



TRIBUNAL DE JUSTICIA ADMINISTRATIVA DEL ESTADO DE JALISCO

Estado de Actividades

Del 01 Enero al 30 Septiembre 2017 / 2018

	2017	2018
<b>INGRESOS Y OTROS BENEFICIOS</b>		
Ingresos de la Gestión:		
Impuestos	-	-
Cuotas y Aportaciones de Seguridad Social	-	-
Contribuciones de Mejoras	-	-
Derechos	-	-
Productos de Tipo Corriente	-	-
Aprovechamientos de Tipo Corriente	-	-
Ingresos por Venta de Bienes y Servicios	-	-
Ingresos no Comprendidos en las Fracciones de la Ley de Ingresos Causados en Ejercicios Fiscales Anteriores Pendientes de Liquidación o Pago	-	-
<b>Participaciones, Aportaciones, Transferencias, Asignaciones, Subsidios y Otras Ayudas</b>	<b>77,203,027.64</b>	<b>92,144,468.34</b>
Participaciones y Aportaciones	-	-
Transferencia, Asignaciones, Subsidios y Otras Ayudas	77,203,027.64	92,144,468.34
<b>Otros Ingresos y Beneficios</b>		<b>2,161.71</b>
Ingresos Financieros	-	-
Incremento por Variación de Inventarios	-	-
Disminución del Exceso de Estimaciones por Pérdida o Deterioro u Obsolescencia	-	-
Disminución del Exceso de Provisiones	-	-
Otros Ingresos y Beneficios Varios	-	2,161.71
<b>Total de Ingresos y Otros Beneficios</b>		<b>92,146,630.05</b>
<b>GASTOS Y OTRAS PÉRDIDAS</b>		
Gastos de Funcionamiento	<b>97,497,772.82</b>	<b>115,739,676.73</b>
Servicios Personales	80,371,175.14	108,231,540.85
Materiales y Suministros	1,675,564.16	2,161,903.18
Servicios Generales	5,451,043.52	5,346,232.70
<b>Transferencia, Asignaciones, Subsidios y Otras Ayudas</b>		
Transferencias Internas y Asignaciones al Sector Público	-	-
Transferencias al Resto del Sector Público	-	-
Subsidios y Subvenciones	-	-
Ayudas Sociales	-	-
Pensiones y Jubilaciones	-	-
Transferencias a Fideicomisos, Mandatos y Contratos Análogos	-	-
Transferencias a la Seguridad Social	-	-
Donativos	-	-
Transferencias al Exterior	-	-
<b>Participaciones y Aportaciones</b>		
Participaciones	-	-
Aportaciones	-	-
Convenios	-	-
<b>Intereses, Comisiones y Otros Gastos de la Deuda Pública</b>		
Intereses de la Deuda Pública	-	-
Comisiones de la Deuda Pública	-	-
Gastos de la Deuda Pública	-	-
Costo por Coberturas	-	-
Apoyos Financieros	-	-
<b>Otros Gastos y Pérdidas Extraordinarias</b>	<b>205,407.80</b>	<b>236,280.72</b>
Estimaciones, Depreciaciones, Deterioros, Obsolescencia y Amortizaciones	-	-
Provisiones	-	-
Disminución de Inventarios	-	-
Aumento por Insuficiencia de Estimaciones por Pérdida o Deterioro y Obsolescencia	-	-
Aumento por Insuficiencia de Provisiones	-	-
Otros Gastos	205,407.80	236,280.72
<b>Inversión Pública</b>		
Inversión Pública no Capitalizable	-	-
<b>Total de Gastos y Otras Pérdidas</b>	<b>97,703,180.32</b>	<b>115,975,957.45</b>
<b>Resultados del Ejercicio (Ahorro/Desahorro)</b>	<b>20,500,152.66</b>	<b>23,829,327.40</b>

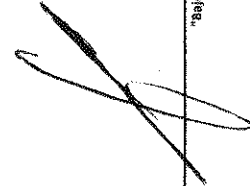
"Bajo protesta de decir verdad declaramos que los Estados Financieros y sus notas, son razonablemente correctos y son responsabilidad del emisor".

TRIBUNAL DE JUSTICIA ADMINISTRATIVA DEL ESTADO DE JALISCO  
Estado de Situación Financiera  
Del 01 Enero al 30 Septiembre del 2018

	2018	2017	PASIVO	2018	2017
<b>ACTIVO</b>					
<b>Activo Circulante</b>	<b>7,238,548.39</b>	<b>5,690,583.98</b>	<b>Pasivo Circulante</b>		
Efectivo y Equivalentes	3,552,695.18	648,337.71	Cuentas por Pagar a Corto Plazo	16,763,122.10	33,544,935.05
Derechos a Recibir Efectivo o Equivalentes	2,916,797.00	5,042,246.27	Documentos por Pagar a Corto Plazo	-	-
Derechos a Recibir Bienes o Servicios	769,056.21	-	Porción a Corto Plazo de la Deuda Pública a Largo Plazo	-	-
Inventarios	-	-	Títulos y Valores a Corto Plazo	-	-
Atmóceras	-	-	Pasivos Diferidos a Corto Plazo	-	-
Estimación por Pérdida o Deterioro de Activos Circulantes	-	-	Fondos y Bienes de Terceros en Garantía y/o Administración a Corto Plazo	11,250,904.02	5,907,051.40
Otros Activos Circulantes	-	-	Provisiones a Corto Plazo	2,149.45	2,068.12
<b>Total de Activos Circulantes</b>	<b>7,238,548.39</b>	<b>5,690,583.98</b>	<b>Total de Pasivos Circulantes</b>	<b>28,016,175.57</b>	<b>39,449,918.33</b>
<b>Activo No Circulante</b>			<b>Pasivo No Circulante</b>		
Inversiones Financieras a Largo Plazo	-	-	Cuentas por Pagar a Largo Plazo	-	-
Derechos a Recibir Efectivo o Equivalentes a Largo Plazo	-	-	Documentos por Pagar a Largo Plazo	-	-
Bienes Inmuebles; Infraestructura y Construcciones en Proceso	4,963,699.37	4,316,272.49	Deuda Pública a Largo Plazo	-	-
Bienes Muebles	-	-	Pasivos Diferidos a Largo Plazo	-	-
Activos Intangibles	-	-	Fondos y Bienes de Terceros en Garantía y/o en Administración a Largo Plazo	41,809,130.00	14,906,036.00
Depreciación, Deterioro y Amortización Acumulada de Bienes	2,543,672.89	2,235,043.94	Provisiones a Largo Plazo	-	-
Activos Diferidos	-	-	<b>Total de Pasivos No Circulantes</b>	<b>41,809,130.00</b>	<b>14,906,036.00</b>
Estimación por Pérdida o Deterioro de Activos no Circulantes	-	-	<b>Total del Pasivo</b>	<b>69,825,305.57</b>	<b>54,355,954.33</b>
Otros Activos no Circulantes	50,572.00	34,759.00	<b>HACIENDA PÚBLICA/PATRIMONIO</b>		
<b>Total de Activos No Circulantes</b>	<b>2,470,598.45</b>	<b>2,115,987.65</b>	Hacienda Pública/Patrimonio Contribuido	36,286,631.30	26,049,230.02
<b>Total del Activo</b>	<b>9,709,146.87</b>	<b>7,806,571.63</b>	Aportaciones	36,286,631.30	26,049,230.02
			Actualización de la Hacienda Pública/Patrimonio	-	-
			Hacienda Pública/Patrimonio Generado	23,829,327.40	20,500,152.68
			Resultados del Ejercicio (Ahorro/ Desahorro)	23,829,327.40	20,500,152.68
			Resultados de Ejercicios Anteriores	-	-
			Revalúos	-	-
			Reservas	-	-
			Rectificaciones de Resultados de Ejercicios Anteriores	-	-
			Exceso o Insuficiencia en la Actualización de la Hacienda Pública/Patrimonio	-	-
			Resultado por Posición Monetaria	-	-
			Resultado por Tenencia de Activos no Monetarios	-	-
			<b>Total Hacienda Pública/Patrimonio</b>	<b>60,116,158.70</b>	<b>46,549,382.70</b>
			<b>Total del Pasivo y Hacienda Pública/Patrimonio</b>	<b>9,709,146.87</b>	<b>7,806,571.63</b>

"ajo protesta de decir verdad declaramos que los Estados Financieros y sus notas, son razonablemente correctos y son responsabilidad del emisor".




TRIBUNAL DE JUSTICIA ADMINISTRATIVA DEL ESTADO DE JALISCO

Estado de Variación en la Hacienda Pública

Del 01 Enero al 30 de Septiembre del 2018

Concepto	Hacienda Pública / Patrimonio Contributivo	Hacienda Pública / Patrimonio Generado de Ejercicios Anteriores	Hacienda Pública / Patrimonio Generado del Ejercicio	Ajustes por Cambios de Valor	Total
<b>Rectificaciones de Resultados de Ejercicios Anteriores</b>					
Patrimonio Neto Inicial Ajustado del Ejercicio	- 26,049,230.22	- 36,286,831.30			- 62,336,061.52
Aportaciones	- 26,049,230.22	- 23,829,327.40			- 49,878,557.62
Donaciones de Capital					
Actualización de la Hacienda Pública/Patrimonio					
<b>Variaciones de la Hacienda Pública / Patrimonio Neto del Ejercicio</b>	- 20,500,152.68	- 23,829,327.40			- 44,329,480.08
Resultados del Ejercicio (Ahorro/Desahorro)	- 20,500,152.68	- 23,829,327.40			- 44,329,480.08
Resultados de Ejercicios Anteriores					
Revaluos					
Reservas					
<b>Hacienda Pública / Patrimonio Neto Final del Ejercicio 2017</b>	- 46,549,382.90	- 60,116,158.70			- 106,665,541.60
<b>Cambios en la Hacienda Pública / Patrimonio Neto del Ejercicio 2017</b>					
Aportaciones					
Donaciones de Capital					
Actualización de la Hacienda Pública/Patrimonio					
<b>Variaciones de la Hacienda Pública / Patrimonio Neto del Ejercicio</b>					
Resultados del Ejercicio (Ahorro/Desahorro)					
Resultados de Ejercicios Anteriores					
Revaluos					
Reservas					
<b>Saldo Neto en la Hacienda Pública / Patrimonio 2017</b>	- 46,549,382.90	- 60,116,158.70			- 106,665,541.60

Bajo protesta de decir verdad declaramos que los Estados Financieros y sus notas, son razonablemente correctos y son responsabilidad del emisor".



TRIBUNAL DE JUSTICIA ADMINISTRATIVA DEL ESTADO DE JALISCO

EC-8

Estado de Cambios en la Situación Financiera  
Del 01 Enero al 30 Septiembre 2018

	Origen	Aplicación
<b>ACTIVO</b>	<b>9,709,146.87</b>	
<b>Activo Circulante</b>	<b>7,238,548.39</b>	<b>7,238,548.39</b>
Efectivo y Equivalentes	3,552,695.18	3,552,695.18
Derechos a Recibir Efectivo o Equivalentes	2,916,797.00	2,916,797.00
Derechos a Recibir Bienes o Servicios inventarios	769,056.21	769,056.21
Almacenes	-	-
Estimación por Pérdida o Deterioro de Activos Circulantes	-	-
Otros Activos Circulantes	-	-
<b>Activo No Circulante</b>	<b>2,470,598.48</b>	<b>2,470,598.48</b>
Inversiones Financieras a Largo Plazo	-	-
Derechos a Recibir Efectivo o Equivalentes a Largo Plazo	-	-
Bienes Inmuebles, Infraestructura y Construcciones en Proceso	-	-
Bienes Muebles	4,963,699.37	4,963,699.37
Activos Intangibles	-	-
Depreciación, Deterioro y Amortización Acumulada de Bienes	2,543,672.89	2,543,672.89
Activos Diferidos	-	-
Estimación por Pérdida o Deterioro de Activos no Circulantes	-	-
Otros Activos no Circulantes	50,572.00	50,572.00
<b>PASIVO</b>	<b>69,825,305.57</b>	<b>69,825,305.57</b>
<b>Pasivo Circulante</b>	<b>28,016,175.57</b>	<b>28,016,175.57</b>
Cuentas por Pagar a Corto Plazo	16,763,122.10	16,763,122.10
Documentos por Pagar a Corto Plazo	-	-
Porción a Corto Plazo de la Deuda Pública a Largo Plazo	-	-
Títulos y Valores a Corto Plazo	-	-
Pasivos Diferidos a Corto Plazo	-	-
Fondos y Bienes de Terceros en Garantía y/o Administración a Corto Plazo	-	-
Provisiones a Corto Plazo	11,250,904.02	11,250,904.02
Otros Pasivos a Corto Plazo	2,149.45	2,149.45
<b>Pasivo No Circulante</b>	<b>41,809,130.00</b>	<b>41,809,130.00</b>
Cuentas por Pagar a Largo Plazo	-	-
Documentos por Pagar a Largo Plazo	-	-
Deuda Pública a Largo Plazo	-	-
Pasivos Diferidos a Largo Plazo	-	-
Fondos y Bienes de Terceros en Garantía y/o en Administración a Largo Plazo	-	-
Provisiones a Largo Plazo	41,809,130.00	41,809,130.00
<b>HACIENDA PÚBLICA/PATRIMONIO</b>		
<b>Hacienda Pública/Patrimonio Contribuido</b>	<b>36,286,831.30</b>	<b>36,286,831.30</b>
Aportaciones	36,286,831.30	36,286,831.30
Donaciones de Capital	-	-
Actualización de la Hacienda Pública/Patrimonio	-	-
<b>Hacienda Pública/Patrimonio Generado</b>	<b>23,829,327.40</b>	<b>23,829,327.40</b>
Resultados del Ejercicio (Ahorro/ Desahorro)	23,829,327.40	23,829,327.40
Resultados de Ejercicios Anteriores	-	-
Revalúos	-	-
Reservas	-	-
Rectificaciones de Resultados de Ejercicios Anteriores	-	-
<b>Exceso o insuficiencia en la Actualización de la Hacienda Pública/Patrimonio</b>		
Resultado por Posición Monetaria	-	-
Resultado por Tenencia de Activos no Monetarios	-	-

"Bajo protesta de decir verdad declaramos que los Estados Financieros y sus notas, son razonablemente correctos y son responsabilidad del emisor".

TRIBUNAL DE JUSTICIA ADMINISTRATIVA DEL ESTADO ESTADO DE JALISCO

Estado de Flujos de Efectivo

Del 01 de Enero AL 30 de Septiembre 2018

Concepto		2018	2017
<b>Flujos de Efectivo de las Actividades de Operación</b>			
Origen		92,146,630.06	77,203,027.64
	Impuestos	0	0
	Cuotas y Aportaciones de Seguridad Social	0	0
	Contribuciones de mejoras	0	0
	Derechos	0	0
	Productos de Tipo Corriente	0	0
	Aprovechamientos de Tipo Corriente	0	0
	Ingresos por Venta de Bienes y Servicios	0	0
	Ingresos no Comprendidos en las Fracciones de la Ley de Ingresos Causados en Ejercicios Fiscales Anteriores Pendientes de Liquidación o Pago	0	0
	Participaciones y Aportaciones	0	0
	Transferencias, Asignaciones y Subsidios y Otras Ayudas	92,144,468.34	77,203,027.64
	Otros Orígenes de Operación	2,161.71	-
Aplicación		115,975,957.45	97,703,180.32
	Servicios Personales	108,231,540.85	90,371,175.14
	Materiales y Suministros	2,161,903.18	1,675,554.16
	Servicios Generales	5,346,232.70	5,451,043.52
	Transferencias Internas y Asignaciones al Sector Público	-	-
	Transferencias al resto del Sector Público	-	-
	Subsidios y Subvenciones	-	-
	Ayudas Sociales	-	-
	Pensiones y Jubilaciones	-	-
	Transferencias a Fideicomisos, Mandatos y Contratos Análogos	-	-
	Transferencias a la Seguridad Social	-	-
	Donativos	-	-
	Transferencias al Exterior	-	-
	Participaciones	-	-
	Aportaciones	-	-
	Convenios	-	-
	Otras Aplicaciones de Operación	236,280.72	205,407.50
<b>Flujos Netos de Efectivo por Actividades de Operación</b>		<b>- 23,829,327.40</b>	<b>- 20,500,152.68</b>
<b>Flujos de Efectivo de las Actividades de Inversión</b>			
Origen			
	Bienes Inmuebles, Infraestructura y Construcciones en Proceso		
	Bienes Muebles		
	Otros Orígenes de Inversión		
Aplicación			
	Bienes Inmuebles, Infraestructura y Construcciones en Proceso		
	Bienes Muebles		
	Otras Aplicaciones de Inversión		
<b>Flujos Netos de Efectivo por Actividades de Inversión</b>			
<b>Flujo de Efectivo de las Actividades de Financiamiento</b>			
Origen			
	Endeudamiento Neto		
	Interno		
	Externo		
	Otros Orígenes de Financiamiento		
Aplicación			
	Servicios de la Deuda		
	Interno		
	Externo		
	Otras Aplicaciones de Financiamiento		
<b>Flujos netos de Efectivo por Actividades de Financiamiento</b>			
<b>Incremento/Disminución Neta en el Efectivo y Equivalentes al Efectivo</b>			
<b>Efectivo y Equivalentes al Efectivo al Inicio del Ejercicio</b>			
<b>Efectivo y Equivalentes al Efectivo al Final del Ejercicio</b>			

"Bajo protesta de decir verdad declaramos que los Estados Financieros y sus notas, son razonablemente correctos y son responsabilidad del emisor".