



Jalisco

GOBIERNO DEL ESTADO
PODER EJECUTIVO

SECRETARÍA GENERAL
DE GOBIERNO

DIRECCIÓN DE PUBLICACIONES

GOBERNADOR CONSTITUCIONAL
DEL ESTADO DE JALISCO
ENRIQUE ALFARO RAMÍREZ

SECRETARIO GENERAL DE GOBIERNO
JUAN ENRIQUE IBARRA PEDROZA

DIRECTOR DE PUBLICACIONES
Y DEL PERIÓDICO OFICIAL
DIEGO ALEXANDERSON LÓPEZ

Registrado desde el
3 de septiembre de 1921.
Trisemanal:
martes, jueves y sábados.
Franqueo pagado.
Publicación periódica.
Permiso número: 0080921.
Características: 117252816.
Autorizado por SEPOMEX.

periodicooficial.jalisco.gob.mx



EL ESTADO DE JALISCO

PERIÓDICO OFICIAL

VOLUMEN
IV

33

SECCIÓN
V

MARTES 25 DE DICIEMBRE DE 2018

GUADALAJARA, JALISCO
TOMO CCCXCIII



EL ESTADO DE JALISCO

PERIÓDICO OFICIAL

GOBERNADOR CONSTITUCIONAL
DEL ESTADO DE JALISCO
ENRIQUE ALFARO RAMÍREZ

SECRETARIO GENERAL DE GOBIERNO
JUAN ENRIQUE IBARRA PEDROZA

DIRECTOR DE PUBLICACIONES
Y DEL PERIÓDICO OFICIAL
DIEGO ALEXANDERSON LÓPEZ

Registrado desde el
3 de septiembre de 1921.
Trisemanal:
martes, jueves y sábados.
Franqueo pagado.
Publicación periódica.
Permiso número: 0080921.
Características: 117252816.
Autorizado por SEPOMEX.

periodicooficial.jalisco.gob.mx



Jalisco
GOBIERNO DEL ESTADO

Presupuesto de Egresos 2019

Volumen IV



GOBIERNO DEL ESTADO DE JALISCO
PRESUPUESTO DE EGRESOS PARA EL EJERCICIO FISCAL 2019
Ficha Técnica de Indicador

Sistema de Evaluación del Desempeño (SED)

Gobierno del Estado de Jalisco

Datos del Programa

Atención Integral del Despacho del C. Gobernador

Eje: Estado de derecho

Tema: Gobernabilidad

¿Quién gasta?

01	Unidad Presupuestal	000	Unidad Responsable	00001	Unidad Ejecutora del Gasto
	Despacho del Gobernador		Despacho del Gobernador		Despacho del Gobernador

¿Para qué se gasta?

Finalidad	Función	Subfunción
Gobierno	Coordinación de la Política de Gobierno	Presidencia / Gobernatura

Presupuesto asignado al Programa Presupuestario

Monto

Objetivos

Nivel	Clave Componente	Resumen Narrativo
Fin		Contribuir con una gestión de gobierno, transparente, eficiente y honesta a través de la prestación de apoyos y servicios públicos que beneficien a la Población del Estado de Jalisco

Datos del Indicador

Denominación	Método de cálculo
Porcentaje de cumplimiento en las acciones de apoyo a la función pública y buen gobierno	(Porcentaje de Actividades de apoyo a la función pública y buen gobierno (Realizado) / Porcentaje de Actividades de apoyo a la función pública y buen gobierno (Programado))*100

Descripción del Indicador

Este indicador mide aquellas acciones realizadas para el fortalecimiento de la función pública y buen gobierno

Tipo de Indicador	<input type="text" value="Estratégico"/>	Dimensión del Indicador	<input type="text" value="Eficiencia"/>	Año de Medición del Resultado	<input type="text" value="2019"/>
Cobertura	<input type="text" value="Estatatal"/>	Frecuencia de Medición	<input type="text" value="Anual"/>		

Desagregado meta valor por género

Parámetros de semaforización		Meta Institucional	Meta Valor	Unidad de medida (meta valor)	Hombre	Mujer
<input type="text" value="0"/>	<input type="text" value="80.00"/>	<input type="text" value="100%"/>	<input type="text" value="100"/>	<input type="text" value="Porcentaje"/>	<input type="text" value="0.00"/>	<input type="text" value="0.00"/>
<input type="text" value="80.01"/>	<input type="text" value="90.00"/>	Sentido del Indicador	Línea Base (meta valor)	Año (Línea base)		
<input type="text" value="90.01"/>	<input type="text" value="130"/>	<input type="text" value="Ascendente"/>	<input type="text" value="100"/>	<input type="text" value="2017"/>		

Variables del Indicador

Nombre de la Variable	Unidad de medida	Tipo de Acumulación
Porcentaje de Actividades de apoyo a la función pública y buen gobierno (realizado)	<input type="text" value="Porcentaje"/>	<input type="text" value="Suma"/>
Porcentaje de Actividades de apoyo a la función pública y buen gobierno (programado)	<input type="text" value="Porcentaje"/>	<input type="text" value="Suma"/>

Fuente de Información	<input type="text" value="Documentos diversos de las áreas correspondientes del Despacho del C. Gobernador, 2019"/>
Medios de verificación	<input type="text" value="Agenda de trabajo, Sistema de registro de documentos del Despacho del Gobernador, 2019"/>
Supuestos	<input type="text" value="Las condiciones sociales y políticas del estado son favorables"/>
Observaciones	<input type="text" value=""/>
Id_mir	<input type="text" value="16577"/>

- 1 El presente documento despliega la información perteneciente a los indicadores estratégicos y gestión de aquellos programas presupuestarios que proveen de bienes y servicios que generan valor público a la ciudadanía jalisciense
- 2 Se muestra el número del Componente relacionado con el indicador.

GOBIERNO DEL ESTADO DE JALISCO
PRESUPUESTO DE EGRESOS PARA EL EJERCICIO FISCAL 2019
Ficha Técnica de Indicador

Sistema de Evaluación del Desempeño (SED)

Gobierno del Estado de Jalisco

Datos del Programa

Atención Integral del Despacho del C. Gobernador

Eje: Estado de derecho

Tema: Gobernabilidad

¿Quién gasta?

01	Unidad Presupuestal	000	Unidad Responsable	00001	Unidad Ejecutora del Gasto
	Despacho del Gobernador		Despacho del Gobernador		Despacho del Gobernador

¿Para qué se gasta?

Finalidad	Función	Subfunción
Gobierno	Coordinación de la Política de Gobierno	Presidencia / Gobernatura

Presupuesto asignado al Programa Presupuestario

Monto

Objetivos

Nivel	Clave Componente	Resumen Narrativo
Propósito		La ciudadanía del Estado de Jalisco que acude a solicitar apoyo o información en las oficinas del C. Gobernador es atendida y canalizada para su atención oportuna.

Datos del Indicador

Denominación	Método de cálculo
Porcentaje de atenciones a los Ciudadanos del Estado realizadas	$(\text{Porcentaje de Solicitudes y demandas de la ciudadanía atendidas. (Realizado)} / \text{Porcentaje de Solicitudes y demandas de la ciudadanía atendidas. (Programado)}) * 100$

Descripción del Indicador

Corresponde al porcentaje de ciudadanos que son atendidos en las oficinas del Despacho del C. Gobernador, en relación a los ciudadanos que se presentan solicitando algún apoyo.

Tipo de Indicador	<input type="text" value="Estratégico"/>	Dimensión del Indicador	<input type="text" value="Eficiencia"/>	Año de Medición del Resultado	<input type="text" value="2019"/>
Cobertura	<input type="text" value="Estatal"/>	Frecuencia de Medición	<input type="text" value="Trimestral"/>		

Parámetros de semaforización	Meta Institucional	Meta Valor	Unidad de medida (meta valor)	Desagregado meta valor por género	
				Hombre	Mujer
<input type="text" value="0"/> <input type="text" value="60.00"/> <input type="text" value="60.01"/> <input type="text" value="80.00"/> <input type="text" value="80.01"/> <input type="text" value="130"/>	<input type="text" value="100%"/>	<input type="text" value="100"/>	<input type="text" value="Porcentaje"/>	<input type="text" value="No disponible"/>	<input type="text" value="No disponible"/>
	Sentido del Indicador	Línea Base (meta valor)	Año (Línea base)		
	<input type="text" value="Ascendente"/>	<input type="text" value="100"/>	<input type="text" value="2017"/>		

Variables del Indicador

Nombre de la Variable	Unidad de medida	Tipo de Acumulación
Porcentaje de Solicitudes y demandas de la ciudadanía atendidas. (realizado)	<input type="text" value="Porcentaje"/>	<input type="text" value="Promedio"/>
Porcentaje de Solicitudes y demandas de la ciudadanía atendidas. (programado)	<input type="text" value="Porcentaje"/>	<input type="text" value="Promedio"/>

Fuente de Información

Medios de verificación

Supuestos

Observaciones

Id_mir

- 1 El presente documento despliega la información perteneciente a los indicadores estratégicos y gestión de aquellos programas presupuestarios que proveen de bienes y servicios que generan valor público a la ciudadanía jalisciense
- 2 Se muestra el número del Componente relacionado con el indicador.

GOBIERNO DEL ESTADO DE JALISCO
PRESUPUESTO DE EGRESOS PARA EL EJERCICIO FISCAL 2019
Ficha Técnica de Indicador

Sistema de Evaluación del Desempeño (SED)

Gobierno del Estado de Jalisco

Datos del Programa

Atención Integral del Despacho del C. Gobernador

Eje: Estado de derecho

Tema: Gobernabilidad

¿Quién gasta?

01	Unidad Presupuestal	000	Unidad Responsable	00001	Unidad Ejecutora del Gasto
	Despacho del Gobernador		Despacho del Gobernador		Despacho del Gobernador

¿Para qué se gasta?

Finalidad	Función	Subfunción
Gobierno	Coordinación de la Política de Gobierno	Presidencia / Gobernatura

Presupuesto asignado al Programa Presupuestario

Monto

Objetivos

Nivel	Clave Componente	Resumen Narrativo
Componente	A1	Ciudadanos y asuntos atendidos, orientados y/o canalizados a la dependencia pertinente, para solución de sus requerimientos y demandas.

Datos del Indicador

Denominación	Método de cálculo
Porcentaje de solicitudes atendidas	$(\text{Porcentaje de Solicitudes y demandas ciudadanas atendidas (Realizado)} / \text{Porcentaje de Solicitudes y demandas ciudadanas atendidas (Programado)}) * 100$

Descripción del Indicador
Este indicador mide las solicitudes de Ciudadanos y asuntos atendidos, orientados y/o canalizados a la dependencia pertinente, para solución de sus requerimientos y demandas.

Tipo de Indicador	Gestión	Dimensión del Indicador	Eficiencia	Año de Medición del Resultado	2019
Cobertura	Estatatal	Frecuencia de Medición	Mensual		

Parámetros de semaforización <div style="display: flex; justify-content: space-around; align-items: center;"> <div style="text-align: center;"> <input type="text" value="0"/> ■ </div> <div style="text-align: center;"> <input type="text" value="78.00"/> ■ </div> <div style="text-align: center;"> <input type="text" value="78.01"/> ■ </div> <div style="text-align: center;"> <input type="text" value="90.00"/> ■ </div> <div style="text-align: center;"> <input type="text" value="90.01"/> ■ </div> <div style="text-align: center;"> <input type="text" value="130"/> ■ </div> </div>	Meta Institucional	Meta Valor	Unidad de medida (meta valor)	Desagregado meta valor por género	
	100%	100	Porcentaje	No disponible	No disponible
	Sentido del Indicador	Linea Base (meta valor)	Año (Línea base)		
Ascendente	90	2017			

Variables del Indicador

Nombre de la Variable	Unidad de medida	Tipo de Acumulación
Porcentaje de Solicitudes y demandas ciudadanas atendidas (realizado)	Porcentaje	Promedio
Porcentaje de Solicitudes y demandas ciudadanas atendidas (programado)	Porcentaje	Promedio

Fuente de Información	Registro de solicitudes ciudadanas del Despacho del C. Gobernador, 2019
Medios de verificación	Sistema de registro de solicitudes del Despacho del Gobernador, 2019
Supuestos	Los ciudadanos acuden a los eventos o citas correspondientes
Observaciones	
Id_mir	16581

- 1 El presente documento despliega la información perteneciente a los indicadores estratégicos y gestión de aquellos programas presupuestarios que proveen de bienes y servicios que generan valor público a la ciudadanía jalisciense
- 2 Se muestra el número del Componente relacionado con el indicador.

GOBIERNO DEL ESTADO DE JALISCO
PRESUPUESTO DE EGRESOS PARA EL EJERCICIO FISCAL 2019
Ficha Técnica de Indicador

Sistema de Evaluación del Desempeño (SED)

Gobierno del Estado de Jalisco

Datos del Programa

Red de Enlace y Sistema Integral Ciudadano de la Secretaría General de Gobierno

Eje: Estado de derecho

Tema: Gobernabilidad

¿Quién gasta?

02	Unidad Presupuestal	000	Unidad Responsable	00002	Unidad Ejecutora del Gasto
	Secretaría General de Gobierno		Secretaría General de Gobierno		Despacho del Secretario General de Gobierno

¿Para qué se gasta?

Finalidad	Función	Subfunción
Gobierno	Coordinación de la Política de Gobierno	Política Interior

Presupuesto asignado al Programa Presupuestario

Monto

Objetivos

Nivel	Clave Componente	Resumen Narrativo
Componente	A1	Estrategia integral implementada de actividades, información y atención para la ciudadanía Jalisciense.

Datos del Indicador

Denominación	Método de cálculo
Grado de avance de la Estrategia Ciudadana	$(\text{Estrategia Integral (Realizado)} / \text{Estrategia Integral (Programado)}) * 100$

Descripción del Indicador
Este indicador mide el alcance de la información de la Secretaría General de Gobierno mediante la planeación de las actividades prioritarias

Tipo de Indicador	<input type="text" value="Estratégico"/>	Dimensión del Indicador	<input type="text" value="Eficiencia"/>	Año de Medición del Resultado	<input type="text" value="2019"/>
Cobertura	<input type="text" value="Estatal"/>	Frecuencia de Medición	<input type="text" value="Cuatrimestral"/>		

Desagregado meta valor por género

Parámetros de semaforización		Meta Institucional	Meta Valor	Unidad de medida (meta valor)	Hombre	Mujer
<input type="text" value="0"/>	<input type="text" value="60.00"/>	<input type="text" value="100%"/>	<input type="text" value="80"/>	<input type="text" value="Porcentaje"/>	<input type="text" value="No disponible"/>	<input type="text" value="No disponible"/>
<input type="text" value="60.01"/>	<input type="text" value="70.00"/>	Sentido del Indicador	Línea Base (meta valor)	Año (Línea base)		
<input type="text" value="70.01"/>	<input type="text" value="130"/>	<input type="text" value="Ascendente"/>	<input type="text" value="No disponible"/>	<input type="text" value="No disponible"/>		

Variables del Indicador

Nombre de la Variable	Unidad de medida	Tipo de Acumulación
Estrategia Integral (realizado)	<input type="text" value="Porcentaje"/>	<input type="text" value="Promedio"/>
Estrategia Integral (programado)	<input type="text" value="Porcentaje"/>	<input type="text" value="Promedio"/>

Fuente de Información

Medios de verificación

Supuestos

Observaciones

Id_mir

- 1 El presente documento despliega la información perteneciente a los indicadores estratégicos y gestión de aquellos programas presupuestarios que proveen de bienes y servicios que generan valor público a la ciudadanía jalisciense
- 2 Se muestra el número del Componente relacionado con el indicador.

GOBIERNO DEL ESTADO DE JALISCO
PRESUPUESTO DE EGRESOS PARA EL EJERCICIO FISCAL 2019
Ficha Técnica de Indicador

Sistema de Evaluación del Desempeño (SED)

Gobierno del Estado de Jalisco

Datos del Programa

Red de Enlace y Sistema Integral Ciudadano de la Secretaría General de Gobierno

Eje: Estado de derecho

Tema: Gobernabilidad

¿Quién gasta?

02	Unidad Presupuestal	000	Unidad Responsable	00002	Unidad Ejecutora del Gasto
	Secretaría General de Gobierno		Secretaría General de Gobierno		Despacho del Secretario General de Gobierno

¿Para qué se gasta?

Finalidad	Función	Subfunción
Gobierno	Coordinación de la Política de Gobierno	Política Interior

Presupuesto asignado al Programa Presupuestario

Monto

Objetivos

Nivel	Clave Componente	Resumen Narrativo
Componente	A2	Actividades realizadas de los programas de la estructura orgánica de la Secretaría General contempladas para su seguimiento y evaluación puntual.

Datos del Indicador

Denominación	Método de cálculo
Total de valoraciones de la red de enlace	(Plan de Seguimiento y Evaluación de Actividades (Realizado) / Plan de Seguimiento y Evaluación de Actividades (Programado))*100

Descripción del Indicador
Este indicador mide la eficiencia y eficacia de las actividades de la Secretaría General de Gobierno

Tipo de Indicador	<input type="text" value="Estratégico"/>	Dimensión del Indicador	<input type="text" value="Eficiencia"/>	Año de Medición del Resultado	<input type="text" value="2019"/>
Cobertura	<input type="text" value="Estatatal"/>	Frecuencia de Medición	<input type="text" value="Cuatrimestral"/>		

Parámetros de semaforización	Meta Institucional	Meta Valor	Unidad de medida (meta valor)	Desagregado meta valor por género	
				Hombre	Mujer
<input type="text" value="0"/> <input type="text" value="60.00"/> <input type="text" value="60.01"/> <input type="text" value="70.00"/> <input type="text" value="70.01"/> <input type="text" value="130"/>	<input type="text" value="100%"/>	<input type="text" value="90"/>	<input type="text" value="Plan y programa"/>	<input type="text" value="No disponible"/>	<input type="text" value="No disponible"/>
	Sentido del Indicador	Línea Base (meta valor)	Año (Línea base)		
	<input type="text" value="Ascendente"/>	<input type="text" value="No disponible"/>	<input type="text" value="No disponible"/>		

Variables del Indicador

Nombre de la Variable	Unidad de medida	Tipo de Acumulación
Plan de Seguimiento y Evaluación de Actividades (realizado)	<input type="text" value="Plan y programa"/>	<input type="text" value="Promedio"/>
Plan de Seguimiento y Evaluación de Actividades (programado)	<input type="text" value="Plan y programa"/>	<input type="text" value="Promedio"/>

Fuente de Información	<input type="text" value="Base de datos interna de la Secretaría General de Gobierno"/>
Medios de verificación	<input type="text" value="Portal del gobierno del estado, redes sociales, Red de enlace y Sistema Integral Ciudadano de la Secretaría General de Gobierno"/>
Supuestos	<input type="text" value="Existe priorización de actividades, participación de las dependencias de la Secretaría General de Gobierno"/>
Observaciones	<input type="text"/>
Id_mir	<input type="text" value="15444"/>

- 1 El presente documento despliega la información perteneciente a los indicadores estratégicos y gestión de aquellos programas presupuestarios que proveen de bienes y servicios que generan valor público a la ciudadanía jalisciense
- 2 Se muestra el número del Componente relacionado con el indicador.

GOBIERNO DEL ESTADO DE JALISCO
PRESUPUESTO DE EGRESOS PARA EL EJERCICIO FISCAL 2019
Ficha Técnica de Indicador

Sistema de Evaluación del Desempeño (SED)

Gobierno del Estado de Jalisco

Datos del Programa

Red de Enlace y Sistema Integral Ciudadano de la Secretaría General de Gobierno

Eje: Estado de derecho

Tema: Gobernabilidad

¿Quién gasta?

02	Unidad Presupuestal	000	Unidad Responsable	00002	Unidad Ejecutora del Gasto
	Secretaría General de Gobierno		Secretaría General de Gobierno		Despacho del Secretario General de Gobierno

¿Para qué se gasta?

Finalidad	Función	Subfunción
Gobierno	Coordinación de la Política de Gobierno	Política Interior

Presupuesto asignado al Programa Presupuestario

Monto

Objetivos

Nivel	Clave Componente	Resumen Narrativo
Componente	A3	Actividades efectuadas del plan transversal gubernamental de la Secretaría General de Gobierno.

Datos del Indicador

Denominación	Método de cálculo
Total de vinculaciones de las actividades de la Secretaría General de Gobierno	$(\text{Vinculación de Actividades (Realizado)} / \text{Vinculación de Actividades (Programado)}) * 100$

Descripción del Indicador
Este indicador mide la vinculación de la suma de las actividades de la Secretaría General de Gobierno

Tipo de Indicador	<input type="text" value="Estratégico"/>	Dimensión del Indicador	<input type="text" value="Eficacia"/>	Año de Medición del Resultado	<input type="text" value="2019"/>
Cobertura	<input type="text" value="Estatal"/>	Frecuencia de Medición	<input type="text" value="Bimestral"/>		

Desagregado meta valor por género

Parámetros de semaforización		Meta Institucional	Meta Valor	Unidad de medida (meta valor)	Hombre	Mujer
<input type="text" value="0"/>	<input type="text" value="60.00"/>	<input type="text" value="100%"/>	<input type="text" value="100"/>	<input type="text" value="Vinculación"/>	<input type="text" value="No disponible"/>	<input type="text" value="No disponible"/>
<input type="text" value="60.01"/>	<input type="text" value="70.00"/>	Sentido del Indicador	Línea Base (meta valor)	Año (Línea base)		
<input type="text" value="70.01"/>	<input type="text" value="130"/>	<input type="text" value="Ascendente"/>	<input type="text" value="No disponible"/>	<input type="text" value="No disponible"/>		

Variables del Indicador

Nombre de la Variable	Unidad de medida	Tipo de Acumulación
Vinculación de Actividades (realizado)	<input type="text" value="Vinculación"/>	<input type="text" value="Promedio"/>
Vinculación de Actividades (programado)	<input type="text" value="Vinculación"/>	<input type="text" value="Promedio"/>

Fuente de Información

Medios de verificación

Supuestos

Observaciones

Id_mir

- 1 El presente documento despliega la información perteneciente a los indicadores estratégicos y gestión de aquellos programas presupuestarios que proveen de bienes y servicios que generan valor público a la ciudadanía jalisciense
- 2 Se muestra el número del Componente relacionado con el indicador.

GOBIERNO DEL ESTADO DE JALISCO
PRESUPUESTO DE EGRESOS PARA EL EJERCICIO FISCAL 2019
Ficha Técnica de Indicador

Sistema de Evaluación del Desempeño (SED)

Gobierno del Estado de Jalisco

Datos del Programa

Evaluación y Monitoreo de la Problemática Social en las Regiones y Estado

Eje: Tema transversal

Tema: Gestión Pública

¿Quién gasta?

02	Unidad Presupuestal	000	Unidad Responsable	00004	Unidad Ejecutora del Gasto
	Secretaría General de Gobierno		Secretaría General de Gobierno		Subsecretaría de Asuntos del Interior

¿Para qué se gasta?

Finalidad	Función	Subfunción
Gobierno	Justicia	Procuración de Justicia

Presupuesto asignado al Programa Presupuestario

Monto

Objetivos

Nivel	Clave Componente	Resumen Narrativo
Fin		Contribuir al Estado de Derecho mediante la creación de indicadores que permitan la solución de peticiones de la sociedad civil.

Datos del Indicador

Denominación	Método de cálculo
Total de solicitudes de organizaciones de la sociedad civil de problemáticas atendidas	$(\text{Solicitudes de problemáticas resueltas (Realizado)} / \text{Solicitudes de problemáticas resueltas (Programado)}) * 100$

Descripción del Indicador
Mide el Total de solicitudes de organizaciones de la sociedad civil de problemáticas atendidas

Tipo de Indicador	<input type="text" value="Estratégico"/>	Dimensión del Indicador	<input type="text" value="Eficacia"/>	Año de Medición del Resultado	<input type="text" value="2019"/>
Cobertura	<input type="text" value="Estatatal"/>	Frecuencia de Medición	<input type="text" value="Anual"/>		

Parámetros de semaforización						Meta Insitucional	Meta Valor	Unidad de medida (meta valor)	Desagregado meta valor por género	
<input type="text" value="0"/>	<input type="text" value="40.00"/>	<input type="text" value="40.01"/>	<input type="text" value="80.00"/>	<input type="text" value="80.01"/>	<input type="text" value="130"/>	<input type="text" value="100%"/>	<input type="text" value="90"/>	<input type="text" value="Solicitud"/>	<input type="text" value="No disponible"/>	<input type="text" value="No disponible"/>
						Sentido del Indicador	Línea Base (meta valor)	Año (Línea base)		
						<input type="text" value="Ascendente"/>	<input type="text" value="80"/>	<input type="text" value="2017"/>		

Variables del Indicador

Nombre de la Variable	Unidad de medida	Tipo de Acumulación
Solicitudes de problemáticas resueltas (realizado)	<input type="text" value="Solicitud"/>	<input type="text" value="Suma"/>
Solicitudes de problemáticas resueltas (programado)	<input type="text" value="Solicitud"/>	<input type="text" value="Suma"/>

Fuente de Información	<input type="text" value="Oficios presentados en la Subsecretaría de Asuntos del Interior, 2019"/>
Medios de verificación	<input type="text" value="Informes y registros de la Subsecretaría de Asuntos del Interior de la Secretaría General de Gobierno, 2019"/>
Supuestos	<input type="text" value="Se cuenta con la participación de las dependencias involucradas"/>
Observaciones	<input type="text"/>
Id_mir	<input type="text" value="15470"/>

- 1 El presente documento despliega la información perteneciente a los indicadores estratégicos y gestión de aquellos programas presupuestarios que proveen de bienes y servicios que generan valor público a la ciudadanía jalisciense
- 2 Se muestra el número del Componente relacionado con el indicador.

GOBIERNO DEL ESTADO DE JALISCO
PRESUPUESTO DE EGRESOS PARA EL EJERCICIO FISCAL 2019
Ficha Técnica de Indicador

Sistema de Evaluación del Desempeño (SED)

Gobierno del Estado de Jalisco

Datos del Programa

Evaluación y Monitoreo de la Problemática Social en las Regiones y Estado

Eje: Tema transversal

Tema: Gestión Pública

¿Quién gasta?

02	Unidad Presupuestal	000	Unidad Responsable	00004	Unidad Ejecutora del Gasto
	Secretaría General de Gobierno		Secretaría General de Gobierno		Subsecretaría de Asuntos del Interior

¿Para qué se gasta?

Finalidad	Función	Subfunción
Gobierno	Justicia	Procuración de Justicia

Presupuesto asignado al Programa Presupuestario

Monto

Objetivos

Nivel	Clave Componente	Resumen Narrativo
Propósito		Las principales problemáticas socio-políticas del Estado de Jalisco tienen un diagnóstico o estudio para poder darse a conocer, atender, canalizar y dar seguimiento de manera permanente

Datos del Indicador

Denominación	Método de cálculo
Total de diagnósticos o estudios realizados por región de investigaciones sociales.	(Diagnóstico de análisis e investigaciones sociales realizadas (Realizado) / Diagnóstico de análisis e investigaciones sociales realizadas (Programado))*100

Descripción del Indicador

Se refiere a las principales problemáticas del Estado de Jalisco que tienen un diagnóstico o estudio para poder darse a conocer, atender, canalizar y dar seguimiento de manera permanente.

Tipo de Indicador	<input type="text" value="Estratégico"/>	Dimensión del Indicador	<input type="text" value="Eficiencia"/>	Año de Medición del Resultado	<input type="text" value="2019"/>
Cobertura	<input type="text" value="Estatatal"/>	Frecuencia de Medición	<input type="text" value="Semestral"/>		

Desagregado meta valor por género

Parámetros de semaforización		Meta Institucional	Meta Valor	Unidad de medida (meta valor)	Hombre	Mujer
<input type="text" value="0"/>	<input type="text" value="70.00"/>	<input type="text" value="100%"/>	<input type="text" value="100"/>	<input type="text" value="Diagnóstico"/>	<input type="text" value="No disponible"/>	<input type="text" value="No disponible"/>
<input type="text" value="70.01"/>	<input type="text" value="90.00"/>	Sentido del Indicador	Línea Base (meta valor)	Año (Línea base)		
<input type="text" value="90.01"/>	<input type="text" value="130"/>	<input type="text" value="Ascendente"/>	<input type="text" value="100"/>	<input type="text" value="2017"/>		

Variables del Indicador

Nombre de la Variable	Unidad de medida	Tipo de Acumulación
Diagnóstico de análisis e investigaciones sociales realizadas (realizado)	Diagnóstico	Suma
Diagnóstico de análisis e investigaciones sociales realizadas (programado)	Diagnóstico	Suma

Fuente de Información

Medios de verificación

Supuestos

Observaciones

Id_mir

1 El presente documento despliega la información perteneciente a los indicadores estratégicos y gestión de aquellos programas presupuestarios que proveen de bienes y servicios que generan valor público a la ciudadanía jalisciense

2 Se muestra el número del Componente relacionado con el indicador.

GOBIERNO DEL ESTADO DE JALISCO
PRESUPUESTO DE EGRESOS PARA EL EJERCICIO FISCAL 2019
Ficha Técnica de Indicador

Sistema de Evaluación del Desempeño (SED)

Gobierno del Estado de Jalisco

Datos del Programa

Evaluación y Monitoreo de la Problemática Social en las Regiones y Estado

Eje: Tema transversal

Tema: Gestión Pública

¿Quién gasta?

02	Unidad Presupuestal	000	Unidad Responsable	00004	Unidad Ejecutora del Gasto
	Secretaría General de Gobierno		Secretaría General de Gobierno		Subsecretaría de Asuntos del Interior

¿Para qué se gasta?

Finalidad	Función	Subfunción
Gobierno	Justicia	Procuración de Justicia

Presupuesto asignado al Programa Presupuestario

Monto

Objetivos

Nivel	Clave Componente	Resumen Narrativo
Componente	A1	Informes generados del monitoreo y atención de conflictos y grupos sociales.

Datos del Indicador

Denominación	Método de cálculo
Total de conflictos sociales diagnosticados por región	$(\text{Conflictos sociales atendidos (Realizado)} / \text{Conflictos sociales atendidos (Programado)}) * 100$

Descripción del Indicador
Mide el total de Informes generados del monitoreo y atención de conflictos y grupos sociales

Tipo de Indicador	<input type="text" value="Estratégico"/>	Dimensión del Indicador	<input type="text" value="Eficiencia"/>	Año de Medición del Resultado	<input type="text" value="2019"/>
Cobertura	<input type="text" value="Estatad"/>	Frecuencia de Medición	<input type="text" value="Semestral"/>		

Desagregado meta valor por género

Parámetros de semaforización		Meta Institucional	Meta Valor	Unidad de medida (meta valor)	Hombre	Mujer
<input type="text" value="0"/>	<input type="text" value="70.00"/>	<input type="text" value="100%"/>	<input type="text" value="100"/>	<input type="text" value="Conflicto"/>	<input type="text" value="No disponible"/>	<input type="text" value="No disponible"/>
<input type="text" value="70.01"/>	<input type="text" value="90.00"/>	Sentido del Indicador	Línea Base (meta valor)	Año (Línea base)		
<input type="text" value="90.01"/>	<input type="text" value="130"/>	<input type="text" value="Ascendente"/>	<input type="text" value="100"/>	<input type="text" value="2017"/>		

Variables del Indicador

Nombre de la Variable	Unidad de medida	Tipo de Acumulación
Conflictos sociales atendidos (realizado)	Conflicto	Suma
Conflictos sociales atendidos (programado)	Conflicto	Suma

Fuente de Información

Medios de verificación

Supuestos

Observaciones

Id_mir

- 1 El presente documento despliega la información perteneciente a los indicadores estratégicos y gestión de aquellos programas presupuestarios que proveen de bienes y servicios que generan valor público a la ciudadanía jalisciense
- 2 Se muestra el número del Componente relacionado con el indicador.

GOBIERNO DEL ESTADO DE JALISCO
PRESUPUESTO DE EGRESOS PARA EL EJERCICIO FISCAL 2019
Ficha Técnica de Indicador

Sistema de Evaluación del Desempeño (SED)

Gobierno del Estado de Jalisco

Datos del Programa

Evaluación y Monitoreo de la Problemática Social en las Regiones y Estado

Eje: Tema transversal

Tema: Gestión Pública

¿Quién gasta?

02	Unidad Presupuestal	000	Unidad Responsable	00004	Unidad Ejecutora del Gasto
	Secretaría General de Gobierno		Secretaría General de Gobierno		Subsecretaría de Asuntos del Interior

¿Para qué se gasta?

Finalidad	Función	Subfunción
Gobierno	Justicia	Procuración de Justicia

Presupuesto asignado al Programa Presupuestario

Monto

Objetivos

Nivel	Clave Componente	Resumen Narrativo
Componente	A2	Enlace con dependencias específicas realizado para la prevención y atención de necesidades y problemáticas de la sociedad jalisciense.

Datos del Indicador


Denominación	Método de cálculo
Total de ciudadanos con problemáticas resueltas	(Canalización de conflictos con dependencias específicas (Realizado) / Canalización de conflictos con dependencias específicas (Programado))*100

Descripción del Indicador

Mide el el total de enlaces con dependencias específicas para la prevención y atención de necesidades y problemáticas de la sociedad jalisciense.

Tipo de Indicador	<input type="text" value="Estratégico"/>	Dimensión del Indicador	<input type="text" value="Eficiencia"/>	Año de Medición del Resultado	<input type="text" value="2019"/>
Cobertura	<input type="text" value="Estatatal"/>	Frecuencia de Medición	<input type="text" value="Mensual"/>		

Desagregado meta valor por género

Parámetros de semaforización	Meta Insitucional	Meta Valor	Unidad de medida (meta valor)	Hombre	Mujer
<input type="text" value="0"/> <input type="text" value="50.00"/> <input type="text" value="50.01"/> <input type="text" value="70.00"/> <input type="text" value="70.01"/> <input type="text" value="130"/>	<input type="text" value="100%"/>	<input type="text" value="100"/>	<input type="text" value="Conflicto"/>	<input type="text" value="No disponible"/>	<input type="text" value="No disponible"/>
	Sentido del Indicador	Línea Base (meta valor)	Año (Línea base)		
	<input type="text" value="Ascendente"/>	<input type="text" value="100"/>	<input type="text" value="2017"/>		

Variables del Indicador

Nombre de la Variable	Unidad de medida	Tipo de Acumulación
Canalización de conflictos con dependencias específicas (realizado)	<input type="text" value="Conflicto"/>	<input type="text" value="Suma"/>
Canalización de conflictos con dependencias específicas (programado)	<input type="text" value="Conflicto"/>	<input type="text" value="Suma"/>

Fuente de Información	<input type="text" value="Oficios presentados en la Subsecretaría de Asuntos del Interior, 2019"/>
Medios de verificación	<input type="text" value="Informes y registros de la Subsecretaría de Asuntos del Interior de la Secretaría General de Gobierno, 2019"/>
Supuestos	<input type="text" value="Se cuenta con la información necesaria y participación activa de los involucrados."/>
Observaciones	<input type="text"/>
Id_mir	<input type="text" value="15476"/>

- 1 El presente documento despliega la información perteneciente a los indicadores estratégicos y gestión de aquellos programas presupuestarios que proveen de bienes y servicios que generan valor público a la ciudadanía jalisciense
- 2 Se muestra el número del Componente relacionado con el indicador.

GOBIERNO DEL ESTADO DE JALISCO
PRESUPUESTO DE EGRESOS PARA EL EJERCICIO FISCAL 2019
Ficha Técnica de Indicador

Sistema de Evaluación del Desempeño (SED)

Gobierno del Estado de Jalisco

Datos del Programa

Atención a los Asuntos y Conflictos Agrarios en el Estado de Jalisco

Eje: Tema transversal

Tema: Gestión Pública

¿Quién gasta?

02	Unidad Presupuestal	000	Unidad Responsable	00005	Unidad Ejecutora del Gasto
	Secretaría General de Gobierno		Secretaría General de Gobierno		Dirección General de Asuntos Agrarios

¿Para qué se gasta?

Finalidad	Función	Subfunción
Gobierno	Otros Servicios Generales	Servicios Registrales, Administrativos y Patrimoniales

Presupuesto asignado al Programa Presupuestario

Monto

Objetivos

Nivel	Clave Componente	Resumen Narrativo
Fin		Contribuir en la atención de la problemática agraria mediante apoyo, asesorías, diálogo y concertaciones entre las partes.

Datos del Indicador

Denominación	Método de cálculo
Porcentaje de Juicios Agrarios recibidos	(Juicios agrarios recibidos (Realizado) / Juicios agrarios recibidos (Programado)) * 100

Descripción del Indicador
Mide los amparos en Materia Agraria y Juicios Agrarios

Tipo de Indicador	<input type="text" value="Estratégico"/>	Dimensión del Indicador	<input type="text" value="Eficacia"/>	Año de Medición del Resultado	<input type="text" value="2019"/>
Cobertura	<input type="text" value="Estatatal"/>	Frecuencia de Medición	<input type="text" value="Anual"/>		

Desagregado meta valor por género

Parámetros de semaforización		Meta Institucional	Meta Valor	Unidad de medida (meta valor)	Hombre	Mujer
<input type="text" value="0"/>	<input type="text" value="99.90"/>	<input type="text" value="100%"/>	<input type="text" value="100"/>	<input type="text" value="Porcentaje"/>	<input type="text" value="No disponible"/>	<input type="text" value="No disponible"/>
<input type="text" value="99.91"/>	<input type="text" value="100.00"/>	Sentido del Indicador	Línea Base (meta valor)	Año (Línea base)		
<input type="text" value="100.01"/>	<input type="text" value="130"/>	<input type="text" value="Ascendente"/>	<input type="text" value="100"/>	<input type="text" value="2017"/>		

Variables del Indicador

Nombre de la Variable	Unidad de medida	Tipo de Acumulación
Juicios agrarios recibidos (realizado)	Porcentaje	Promedio
Juicios agrarios recibidos (programado)	Porcentaje	Promedio

Fuente de Información

Medios de verificación

Supuestos

Observaciones

Id_mir

- 1 El presente documento despliega la información perteneciente a los indicadores estratégicos y gestión de aquellos programas presupuestarios que proveen de bienes y servicios que generan valor público a la ciudadanía jalisciense
- 2 Se muestra el número del Componente relacionado con el indicador.

GOBIERNO DEL ESTADO DE JALISCO
PRESUPUESTO DE EGRESOS PARA EL EJERCICIO FISCAL 2019
Ficha Técnica de Indicador

Sistema de Evaluación del Desempeño (SED)

Gobierno del Estado de Jalisco

Datos del Programa

Atención a los Asuntos y Conflictos Agrarios en el Estado de Jalisco

Eje: Tema transversal

Tema: Gestión Pública

¿Quién gasta?

02	Unidad Presupuestal	000	Unidad Responsable	00005	Unidad Ejecutora del Gasto
	Secretaría General de Gobierno		Secretaría General de Gobierno		Dirección General de Asuntos Agrarios

¿Para qué se gasta?

Finalidad	Función	Subfunción
Gobierno	Otros Servicios Generales	Servicios Registrales, Administrativos y Patrimoniales

Presupuesto asignado al Programa Presupuestario

Monto

Objetivos

Nivel	Clave Componente	Resumen Narrativo
Propósito		Los ciudadanos con necesidades regulatorias de asuntos agrarios coadyuvan a lla paz social en el Estado de Jalisco por medio de la atención a sus asuntos o conflictos

Datos del Indicador

Denominación	Método de cálculo
Porcentaje de amparos en materia agraria atendidos.	$(\text{Amparos recibidos en Materia Agraria (Realizado)} / \text{Amparos recibidos en Materia Agraria (Programado)}) * 100$

Descripción del Indicador
Mide los amparos en Materia Agraria

Tipo de Indicador	<input type="text" value="Estratégico"/>	Dimensión del Indicador	<input type="text" value="Eficiencia"/>	Año de Medición del Resultado	<input type="text" value="2019"/>
Cobertura	<input type="text" value="Estatatal"/>	Frecuencia de Medición	<input type="text" value="Anual"/>		

Parámetros de semaforización						Meta Insitucional	Meta Valor	Unidad de medida (meta valor)	Desagregado meta valor por género	
<input type="text" value="0"/>	<input type="text" value="45.00"/>	<input type="text" value="45.01"/>	<input type="text" value="70.00"/>	<input type="text" value="70.01"/>	<input type="text" value="130"/>	<input type="text" value="100%"/>	<input type="text" value="100"/>	<input type="text" value="Porcentaje"/>	<input type="text" value="No disponible"/>	<input type="text" value="No disponible"/>
						Sentido del Indicador	Línea Base (meta valor)	Año (Línea base)		
						<input type="text" value="Ascendente"/>	<input type="text" value="100"/>	<input type="text" value="2017"/>		

Variables del Indicador

Nombre de la Variable	Unidad de medida	Tipo de Acumulación
Amparos recibidos en Materia Agraria (realizado)	Porcentaje	Promedio
Amparos recibidos en Materia Agraria (programado)	Porcentaje	Promedio

Fuente de Información	Base de datos interna de la Dirección General de Asuntos Agrarios, 2019
Medios de verificación	Informes y documentación interna Dirección General de Asuntos Agrarios de la Secretaría General de Gobierno
Supuestos	Existe interés de las partes, en acercarse a resolver los conflictos agrarios, en pro de la paz social en el Estado de Jalisco.
Observaciones	
Id_mir	<input type="text" value="15526"/>

- 1 El presente documento despliega la información perteneciente a los indicadores estratégicos y gestión de aquellos programas presupuestarios que proveen de bienes y servicios que generan valor público a la ciudadanía jalisciense
- 2 Se muestra el número del Componente relacionado con el indicador.

GOBIERNO DEL ESTADO DE JALISCO
PRESUPUESTO DE EGRESOS PARA EL EJERCICIO FISCAL 2019
Ficha Técnica de Indicador

Sistema de Evaluación del Desempeño (SED)

Gobierno del Estado de Jalisco

Datos del Programa

Atención a los Asuntos y Conflictos Agrarios en el Estado de Jalisco

Eje: Tema transversal

Tema: Gestión Pública

¿Quién gasta?

02	Unidad Presupuestal	000	Unidad Responsable	00005	Unidad Ejecutora del Gasto
	Secretaría General de Gobierno		Secretaría General de Gobierno		Dirección General de Asuntos Agrarios

¿Para qué se gasta?

Finalidad	Función	Subfunción
Gobierno	Otros Servicios Generales	Servicios Registrales, Administrativos y Patrimoniales

Presupuesto asignado al Programa Presupuestario

Monto

Objetivos

Nivel	Clave Componente	Resumen Narrativo
Componente	A3	Archivo conservado, servicio de consultas de las acciones agrarias proporcionado, planos informativos modernizados, y predios rústicos regularizados conforme al Decreto 17114

Datos del Indicador

Denominación	Método de cálculo
Total de solicitudes recibidas para la regularización de predios rústicos	(Solicitudes recibidas para la Regularización de Predios Rústicos (Realizado) / Solicitudes recibidas para la Regularización de Predios Rústicos (Programado))*100

Descripción del Indicador
Mide predios regularizados

Tipo de Indicador	<input type="text" value="Gestión"/>	Dimensión del Indicador	<input type="text" value="Eficiencia"/>	Año de Medición del Resultado	<input type="text" value="2019"/>
Cobertura	<input type="text" value="Estatatal"/>	Frecuencia de Medición	<input type="text" value="Bimestral"/>		

Desagregado meta valor por género						
Parámetros de semaforización		Meta Institucional	Meta Valor	Unidad de medida (meta valor)	Hombre	Mujer
<input type="text" value="0"/>	<input type="text" value="45.00"/>	<input type="text" value="100%"/>	<input type="text" value="1,350"/>	<input type="text" value="Solicitud"/>	<input type="text" value="No disponible"/>	<input type="text" value="No disponible"/>
<input type="text" value="45.01"/>	<input type="text" value="70.00"/>	Sentido del Indicador	Línea Base (meta valor)	Año (Línea base)		
<input type="text" value="70.01"/>	<input type="text" value="130"/>	<input type="text" value="Ascendente"/>	<input type="text" value="1,212"/>	<input type="text" value="2017"/>		

Variables del Indicador

Nombre de la Variable	Unidad de medida	Tipo de Acumulación
Solicitudes recibidas para la Regularización de Predios Rústicos (realizado)	<input type="text" value="Solicitud"/>	<input type="text" value="Suma"/>
Solicitudes recibidas para la Regularización de Predios Rústicos (programado)	<input type="text" value="Solicitud"/>	<input type="text" value="Suma"/>

Fuente de Información	<input type="text" value="Base de datos interna de la Dirección General de Asuntos Agrarios, 2019"/>
Medios de verificación	<input type="text" value="Informes y documentación interna Dirección General de Asuntos Agrarios de la Secretaría General de Gobierno"/>
Supuestos	<input type="text" value="Se cuenta con los recursos humanos y materiales para tener el archivo conservado y el servicio de consultas de las acciones agrarias en el Estado de Jalisco."/>
Observaciones	<input type="text"/>
Id_ mir	<input type="text" value="15527"/>

- 1 El presente documento despliega la información perteneciente a los indicadores estratégicos y gestión de aquellos programas presupuestarios que proveen de bienes y servicios que generan valor público a la ciudadanía jalisciense
- 2 Se muestra el número del Componente relacionado con el indicador.

GOBIERNO DEL ESTADO DE JALISCO
PRESUPUESTO DE EGRESOS PARA EL EJERCICIO FISCAL 2019
Ficha Técnica de Indicador

Sistema de Evaluación del Desempeño (SED)

Gobierno del Estado de Jalisco

Datos del Programa

Atención a los Asuntos y Conflictos Agrarios en el Estado de Jalisco

Eje: Tema transversal

Tema: Gestión Pública

¿Quién gasta?

02	Unidad Presupuestal	000	Unidad Responsable	00005	Unidad Ejecutora del Gasto
	Secretaría General de Gobierno		Secretaría General de Gobierno		Dirección General de Asuntos Agrarios

¿Para qué se gasta?

Finalidad	Función	Subfunción
Gobierno	Otros Servicios Generales	Servicios Registrales, Administrativos y Patrimoniales

Presupuesto asignado al Programa Presupuestario

Monto

Objetivos

Nivel	Clave Componente	Resumen Narrativo
Componente	A1	Procedimientos agrarios ante órganos jurisdiccionales atendidos y asesoría jurídica otorgada en materia agraria a las dependencias municipales, estatales y federales así como al sector agrario.

Datos del Indicador

Denominación	Método de cálculo
Total de asesorías solicitadas en materia agraria	$(\text{Asesorías solicitadas en Materia Agraria (Realizado)} / \text{Asesorías solicitadas en Materia Agraria (Programado)}) * 100$

Descripción del Indicador
Mide las asesorías en materia agraria

Tipo de Indicador	<input type="text" value="Estratégico"/>	Dimensión del Indicador	<input type="text" value="Eficiencia"/>	Año de Medición del Resultado	<input type="text" value="2019"/>
Cobertura	<input type="text" value="Estatal"/>	Frecuencia de Medición	<input type="text" value="Bimestral"/>		

Desagregado meta valor por género						
Parámetros de semaforización		Meta Institucional	Meta Valor	Unidad de medida (meta valor)	Hombre	Mujer
<input type="text" value="0"/>	<input type="text" value="99.90"/>	<input type="text" value="100%"/>	<input type="text" value="700"/>	<input type="text" value="Asesoría"/>	<input type="text" value="No disponible"/>	<input type="text" value="No disponible"/>
<input type="text" value="99.91"/>	<input type="text" value="99.92"/>	Sentido del Indicador	Línea Base (meta valor)	Año (Línea base)		
<input type="text" value="99.93"/>	<input type="text" value="130"/>	<input type="text" value="Ascendente"/>	<input type="text" value="750"/>	<input type="text" value="2017"/>		

Variables del Indicador

Nombre de la Variable	Unidad de medida	Tipo de Acumulación
Asesorías solicitadas en Materia Agraria (realizado)	<input type="text" value="Asesoría"/>	<input type="text" value="Suma"/>
Asesorías solicitadas en Materia Agraria (programado)	<input type="text" value="Asesoría"/>	<input type="text" value="Suma"/>

Fuente de Información	<input type="text" value="Base de datos interna de la Dirección General de Asuntos Agrarios, 2019"/>
Medios de verificación	<input type="text" value="Informes y documentación interna Dirección General de Asuntos Agrarios de la Secretaría General de Gobierno"/>
Supuestos	<input type="text" value="Se cuenta con los recursos necesarios para atender los procedimientos agrarios ante órganos jurisdiccionales."/>
Observaciones	<input type="text"/>
Id_mir	<input type="text" value="15616"/>

- 1 El presente documento despliega la información perteneciente a los indicadores estratégicos y gestión de aquellos programas presupuestarios que proveen de bienes y servicios que generan valor público a la ciudadanía jalisciense
- 2 Se muestra el número del Componente relacionado con el indicador.

GOBIERNO DEL ESTADO DE JALISCO
PRESUPUESTO DE EGRESOS PARA EL EJERCICIO FISCAL 2019
Ficha Técnica de Indicador

Sistema de Evaluación del Desempeño (SED)

Gobierno del Estado de Jalisco

Datos del Programa

Certificación de documentos e Instrumentos públicos dando certeza y seguridad jurídica a los ciudadanos

Eje: Tema transversal

Tema: Gestión Pública

¿Quién gasta?

02	Unidad Presupuestal	000	Unidad Responsable	00006	Unidad Ejecutora del Gasto
	Secretaría General de Gobierno		Secretaría General de Gobierno		Subsecretaría de Asuntos Jurídicos

¿Para qué se gasta?

Finalidad	Función	Subfunción
Gobierno	Otros Servicios Generales	Servicios Registrales, Administrativos y Patrimoniales

Presupuesto asignado al Programa Presupuestario

Monto

Objetivos

Nivel	Clave Componente	Resumen Narrativo
Fin		Contribuir a la prestación de los servicios públicos, eficientes y de calidad mediante la certificación de documentos e instrumentos públicos, para garantizar la seguridad jurídica de los ciudadanos.

Datos del Indicador

Denominación	Método de cálculo
Total de solicitudes de certificación de documentos e instrumentos públicos	$(\text{Solicitudes atendidas de certificación de documentos e instrumentos públicos (Realizado)} / \text{Solicitudes atendidas de certificación de documentos e instrumentos públicos (Programado)}) * 100$

Descripción del Indicador

Mide el número solicitudes de documentos tramitados

Tipo de Indicador	<input type="text" value="Estratégico"/>	Dimensión del Indicador	<input type="text" value="Eficacia"/>	Año de Medición del Resultado	<input type="text" value="2019"/>
Cobertura	<input type="text" value="Estatatal"/>	Frecuencia de Medición	<input type="text" value="Bimestral"/>		

Desagregado meta valor por género

Parámetros de semaforización				Meta Institucional	Meta Valor	Unidad de medida (meta valor)	Hombre	Mujer		
<input type="text" value="0"/>	<input type="text" value="90.00"/>	<input type="text" value="90.01"/>	<input type="text" value="91.00"/>	<input type="text" value="91.01"/>	<input type="text" value="130"/>	<input type="text" value="100%"/>	<input type="text" value="29,220"/>	<input type="text" value="Solicitud"/>	<input type="text" value="No disponible"/>	<input type="text" value="No disponible"/>
						Sentido del Indicador	Línea Base (meta valor)	Año (Línea base)		
						<input type="text" value="Ascendente"/>	<input type="text" value="28,000"/>	<input type="text" value="2018"/>		

Variables del Indicador

Nombre de la Variable	Unidad de medida	Tipo de Acumulación
Solicitudes atendidas de certificación de documentos e instrumentos públicos (realizado)	<input type="text" value="Solicitud"/>	<input type="text" value="Suma"/>
Solicitudes atendidas de certificación de documentos e instrumentos públicos (programado)	<input type="text" value="Solicitud"/>	<input type="text" value="Suma"/>

Fuente de Información

Medios de verificación

Supuestos

Observaciones

Id_mir

- 1 El presente documento despliega la información perteneciente a los indicadores estratégicos y gestión de aquellos programas presupuestarios que proveen de bienes y servicios que generan valor público a la ciudadanía jalisciense
- 2 Se muestra el número del Componente relacionado con el indicador.

GOBIERNO DEL ESTADO DE JALISCO
PRESUPUESTO DE EGRESOS PARA EL EJERCICIO FISCAL 2019
Ficha Técnica de Indicador

Sistema de Evaluación del Desempeño (SED)

Gobierno del Estado de Jalisco

Datos del Programa

Certificación de documentos e Instrumentos públicos dando certeza y seguridad jurídica a los ciudadanos

Eje: Tema transversal

Tema: Gestión Pública

¿Quién gasta?

02	Unidad Presupuestal	000	Unidad Responsable	00006	Unidad Ejecutora del Gasto
	Secretaría General de Gobierno		Secretaría General de Gobierno		Subsecretaría de Asuntos Jurídicos

¿Para qué se gasta?

Finalidad	Función	Subfunción
Gobierno	Otros Servicios Generales	Servicios Registrales, Administrativos y Patrimoniales

Presupuesto asignado al Programa Presupuestario

Monto

Objetivos

Nivel	Clave Componente	Resumen Narrativo
Propósito		Los ciudadanos del Estado de Jalisco cuentan con certeza jurídica y servicios modernos, eficientes y de calidad a través de la legalización y apostilla de documentos; así como de los actos celebrados ante Notarios Públicos.

Datos del Indicador

Denominación	Método de cálculo
Total de solicitudes atendidas de certificación de documentos e instrumentos públicos	$(\text{Solicitudes generadas de certificación de documentos e instrumentos públicos (Realizado)} / \text{Solicitudes generadas de certificación de documentos e instrumentos públicos (Programado)}) * 100$

Descripción del Indicador

Mide las solicitudes atendidas

Tipo de Indicador	<input type="text" value="Estratégico"/>	Dimensión del Indicador	<input type="text" value="Eficiencia"/>	Año de Medición del Resultado	<input type="text" value="2019"/>
Cobertura	<input type="text" value="Estatatal"/>	Frecuencia de Medición	<input type="text" value="Bimestral"/>		

Desagregado meta valor por género

Parámetros de semaforización				Meta Institucional	Meta Valor	Unidad de medida (meta valor)	Hombre	Mujer
<input type="text" value="0"/>	<input type="text" value="90.00"/>	<input type="text" value="90.01"/>	<input type="text" value="91.00"/>	<input type="text" value="100%"/>	<input type="text" value="29,220"/>	<input type="text" value="Solicitud"/>	<input type="text" value="No disponible"/>	<input type="text" value="No disponible"/>
<input type="text" value="91.01"/>	<input type="text" value="130"/>			Sentido del Indicador	Línea Base (meta valor)	Año (Línea base)		
<input type="text" value="91.01"/>	<input type="text" value="130"/>			<input type="text" value="Ascendente"/>	<input type="text" value="28,000"/>	<input type="text" value="2018"/>		

Variables del Indicador

Nombre de la Variable	Unidad de medida	Tipo de Acumulación
Solicitudes generadas de certificación de documentos e instrumentos públicos (realizado)	<input type="text" value="Solicitud"/>	<input type="text" value="Suma"/>
Solicitudes generadas de certificación de documentos e instrumentos públicos (programado)	<input type="text" value="Solicitud"/>	<input type="text" value="Suma"/>

Fuente de Información

Medios de verificación

Supuestos

Observaciones

Id_mir

- 1 El presente documento despliega la información perteneciente a los indicadores estratégicos y gestión de aquellos programas presupuestarios que proveen de bienes y servicios que generan valor público a la ciudadanía jalisciense
- 2 Se muestra el número del Componente relacionado con el indicador.

GOBIERNO DEL ESTADO DE JALISCO
PRESUPUESTO DE EGRESOS PARA EL EJERCICIO FISCAL 2019
Ficha Técnica de Indicador

Sistema de Evaluación del Desempeño (SED)

Gobierno del Estado de Jalisco

Datos del Programa

Certificación de documentos e Instrumentos públicos dando certeza y seguridad jurídica a los ciudadanos

Eje: Tema transversal

Tema: Gestión Pública

¿Quién gasta?

02	Unidad Presupuestal	000	Unidad Responsable	00006	Unidad Ejecutora del Gasto
	Secretaría General de Gobierno		Secretaría General de Gobierno		Subsecretaría de Asuntos Jurídicos

¿Para qué se gasta?

Finalidad	Función	Subfunción
Gobierno	Otros Servicios Generales	Servicios Registrales, Administrativos y Patrimoniales

Presupuesto asignado al Programa Presupuestario

Monto

Objetivos

Nivel	Clave Componente	Resumen Narrativo
Componente	A1	Documentos públicos legalizados y apostillados para brindar certeza jurídica

Datos del Indicador

Denominación	Método de cálculo
Total solicitudes de documentos legalizados y apostillados	$(\text{Solicitudes generadas de legalización y apostilla (Realizado)} / \text{Solicitudes generadas de legalización y apostilla (Programado)}) * 100$

Descripción del Indicador

Mide las solicitudes de documentos legalizados y apostillados

Tipo de Indicador	<input type="text" value="Estratégico"/>	Dimensión del Indicador	<input type="text" value="Eficiencia"/>	Año de Medición del Resultado	<input type="text" value="2019"/>
Cobertura	<input type="text" value="Estatatal"/>	Frecuencia de Medición	<input type="text" value="Bimestral"/>		

Desagregado meta valor por género

Parámetros de semaforización		Meta Institucional	Meta Valor	Unidad de medida (meta valor)	Hombre	Mujer
<input type="text" value="0"/>	<input type="text" value="90.00"/>	<input type="text" value="100%"/>	<input type="text" value="10,000"/>	<input type="text" value="Solicitud"/>	<input type="text" value="No disponible"/>	<input type="text" value="No disponible"/>
<input type="text" value="90.01"/>	<input type="text" value="91.00"/>	Sentido del Indicador	Línea Base (meta valor)	Año (Línea base)		
<input type="text" value="91.01"/>	<input type="text" value="130"/>	<input type="text" value="Ascendente"/>	<input type="text" value="9,700"/>	<input type="text" value="2018"/>		

Variables del Indicador

Nombre de la Variable	Unidad de medida	Tipo de Acumulación
Solicitudes generadas de legalización y apostilla (realizado)	Solicitud	Suma
Solicitudes generadas de legalización y apostilla (programado)	Solicitud	Suma

Fuente de Información	Base de datos interna de la Dirección de Certificaciones y la Dirección del Archivo de Instrumentos Públicos, 2019
Medios de verificación	Sistema de Certificaciones del Estado de Jalisco de la Dirección de Certificaciones, AIP de la Dirección del Archivo de Instrumentos Públicos y Subsecretaría de Finanzas, 2019
Supuestos	Existe el personal con los conocimientos en la materia.
Observaciones	
Id_mir	<input type="text" value="15424"/>

- 1 El presente documento despliega la información perteneciente a los indicadores estratégicos y gestión de aquellos programas presupuestarios que proveen de bienes y servicios que generan valor público a la ciudadanía jalisciense
- 2 Se muestra el número del Componente relacionado con el indicador.

GOBIERNO DEL ESTADO DE JALISCO
PRESUPUESTO DE EGRESOS PARA EL EJERCICIO FISCAL 2019
Ficha Técnica de Indicador

Sistema de Evaluación del Desempeño (SED)

Gobierno del Estado de Jalisco

Datos del Programa

Certificación de documentos e Instrumentos públicos dando certeza y seguridad jurídica a los ciudadanos

Eje: Tema transversal

Tema: Gestión Pública

¿Quién gasta?

02	Unidad Presupuestal	000	Unidad Responsable	00006	Unidad Ejecutora del Gasto
	Secretaría General de Gobierno		Secretaría General de Gobierno		Subsecretaría de Asuntos Jurídicos

¿Para qué se gasta?

Finalidad	Función	Subfunción
Gobierno	Otros Servicios Generales	Servicios Registrales, Administrativos y Patrimoniales

Presupuesto asignado al Programa Presupuestario

Monto

Objetivos

Nivel	Clave Componente	Resumen Narrativo
Componente	A2	Documentos públicos apostillados y legalizados brindando altos estándares de seguridad.

Datos del Indicador

Denominación	Método de cálculo
Total de documentos legalizados y apostillados con altos estándares de seguridad	$(\text{Documentos legalizados y apostillados verificados (Realizado)} / \text{Documentos legalizados y apostillados verificados (Programado)}) * 100$

Descripción del Indicador
Mide los documentos emitidos con altos estándares de seguridad

Tipo de Indicador	<input type="text" value="Estratégico"/>	Dimensión del Indicador	<input type="text" value="Eficiencia"/>	Año de Medición del Resultado	<input type="text" value="2019"/>
Cobertura	<input type="text" value="Estatatal"/>	Frecuencia de Medición	<input type="text" value="Bimestral"/>		

Desagregado meta valor por género

Parámetros de semaforización		Meta Institucional	Meta Valor	Unidad de medida (meta valor)	Hombre	Mujer
<input type="text" value="0"/>	<input type="text" value="90.00"/>	<input type="text" value="100%"/>	<input type="text" value="22,100"/>	<input type="text" value="Documento"/>	<input type="text" value="No disponible"/>	<input type="text" value="No disponible"/>
<input type="text" value="90.01"/>	<input type="text" value="91.00"/>	Sentido del Indicador	Línea Base (meta valor)	Año (Línea base)		
<input type="text" value="91.01"/>	<input type="text" value="130"/>	<input type="text" value="Ascendente"/>	<input type="text" value="21,000"/>	<input type="text" value="2018"/>		

Variables del Indicador

Nombre de la Variable	Unidad de medida	Tipo de Acumulación
Documentos legalizados y apostillados verificados (realizado)	Documento	Suma
Documentos legalizados y apostillados verificados (programado)	Documento	Suma

Fuente de Información

Medios de verificación

Supuestos

Observaciones

Id_mir

- 1 El presente documento despliega la información perteneciente a los indicadores estratégicos y gestión de aquellos programas presupuestarios que proveen de bienes y servicios que generan valor público a la ciudadanía jalisciense
- 2 Se muestra el número del Componente relacionado con el indicador.

GOBIERNO DEL ESTADO DE JALISCO
PRESUPUESTO DE EGRESOS PARA EL EJERCICIO FISCAL 2019
Ficha Técnica de Indicador

Sistema de Evaluación del Desempeño (SED)

Gobierno del Estado de Jalisco

Datos del Programa

Certificación de documentos e Instrumentos públicos dando certeza y seguridad jurídica a los ciudadanos

Eje: Tema transversal

Tema: Gestión Pública

¿Quién gasta?

02	Unidad Presupuestal	000	Unidad Responsable	00006	Unidad Ejecutora del Gasto
	Secretaría General de Gobierno		Secretaría General de Gobierno		Subsecretaría de Asuntos Jurídicos

¿Para qué se gasta?

Finalidad	Función	Subfunción
Gobierno	Otros Servicios Generales	Servicios Registrales, Administrativos y Patrimoniales

Presupuesto asignado al Programa Presupuestario

Monto

Objetivos

Nivel	Clave Componente	Resumen Narrativo
Componente	A3	Testimonios expedidos y escrituras públicas certificadas ante notario público

Datos del Indicador

Denominación	Método de cálculo
Total de testimonios, transcripciones y copias certificadas de escrituras públicas	(Solicitudes generadas de copias certificadas y testimonios (Realizado) / Solicitudes generadas de copias certificadas y testimonios (Programado))*100

Descripción del Indicador

Mide el total de solicitudes atendidas en relación a la expedición de copias certificadas, transcripciones y testimonios

Tipo de Indicador	<input type="text" value="Estratégico"/>	Dimensión del Indicador	<input type="text" value="Eficiencia"/>	Año de Medición del Resultado	<input type="text" value="2019"/>
Cobertura	<input type="text" value="Estatatal"/>	Frecuencia de Medición	<input type="text" value="Bimestral"/>		

Desagregado meta valor por género

	Meta Institucional	Meta Valor	Unidad de medida (meta valor)	Hombre	Mujer
Parámetros de semaforización	<input type="text" value="100%"/>	<input type="text" value="2,700"/>	<input type="text" value="Solicitud"/>	<input type="text" value="No disponible"/>	<input type="text" value="No disponible"/>
<div style="display: flex; justify-content: space-around; align-items: center;"> <div style="text-align: center;"> <input type="text" value="0"/> <input type="text" value="90.00"/> <input type="text" value="90.01"/> <input type="text" value="91.00"/> <input type="text" value="91.01"/> <input type="text" value="130"/> </div> <div style="text-align: center;"> Sentido del Indicador <input type="text" value="Ascendente"/> </div> <div style="text-align: center;"> Línea Base (meta valor) <input type="text" value="2,600"/> </div> <div style="text-align: center;"> Año (Línea base) <input type="text" value="2018"/> </div> </div>					

Variables del Indicador

Nombre de la Variable	Unidad de medida	Tipo de Acumulación
Solicitudes generadas de copias certificadas y testimonios (realizado)	Solicitud	Suma
Solicitudes generadas de copias certificadas y testimonios (programado)	Solicitud	Suma

Fuente de Información

Medios de verificación

Supuestos

Observaciones

Id_mir

- 1 El presente documento despliega la información perteneciente a los indicadores estratégicos y gestión de aquellos programas presupuestarios que proveen de bienes y servicios que generan valor público a la ciudadanía jalisciense
- 2 Se muestra el número del Componente relacionado con el indicador.

GOBIERNO DEL ESTADO DE JALISCO
PRESUPUESTO DE EGRESOS PARA EL EJERCICIO FISCAL 2019
Ficha Técnica de Indicador

Sistema de Evaluación del Desempeño (SED)

Gobierno del Estado de Jalisco

Datos del Programa

Certificación de documentos e Instrumentos públicos dando certeza y seguridad jurídica a los ciudadanos

Eje: Tema transversal

Tema: Gestión Pública

¿Quién gasta?

02	Unidad Presupuestal	000	Unidad Responsable	00006	Unidad Ejecutora del Gasto
	Secretaría General de Gobierno		Secretaría General de Gobierno		Subsecretaría de Asuntos Jurídicos

¿Para qué se gasta?

Finalidad	Función	Subfunción
Gobierno	Otros Servicios Generales	Servicios Registrales, Administrativos y Patrimoniales

Presupuesto asignado al Programa Presupuestario

Monto

Objetivos

Nivel	Clave Componente	Resumen Narrativo
Componente	A4	Captura, búsqueda y contestación realizadas a solicitudes de la existencia de disposiciones testamentarias.

Datos del Indicador

Denominación	Método de cálculo
Total de solicitudes de búsquedas y contestaciones de disposiciones testamentarias	(Solicitudes y contestaciones de búsquedas testamentarias verificadas (Realizado) / Solicitudes y contestaciones de búsquedas testamentarias verificadas (Programado))*100

Descripción del Indicador

Mide el número de solicitudes en relación a la captura, búsqueda y contestación de disposiciones testamentarias

Tipo de Indicador	<input type="text" value="Estratégico"/>	Dimensión del Indicador	<input type="text" value="Eficiencia"/>	Año de Medición del Resultado	<input type="text" value="2019"/>
Cobertura	<input type="text" value="Estatal"/>	Frecuencia de Medición	<input type="text" value="Bimestral"/>		

Desagregado meta valor por género

Parámetros de semaforización		Meta Institucional	Meta Valor	Unidad de medida (meta valor)	Hombre	Mujer
<input type="text" value="0"/>	<input type="text" value="90.00"/>	<input type="text" value="100%"/>	<input type="text" value="16,700"/>	<input type="text" value="Solicitud"/>	<input type="text" value="No disponible"/>	<input type="text" value="No disponible"/>
<input type="text" value="90.01"/>	<input type="text" value="91.00"/>	Sentido del Indicador	Línea Base (meta valor)	Año (Línea base)		
<input type="text" value="91.01"/>	<input type="text" value="130"/>	<input type="text" value="Ascendente"/>	<input type="text" value="16,610"/>	<input type="text" value="2018"/>		

Variables del Indicador

Nombre de la Variable	Unidad de medida	Tipo de Acumulación
Solicitudes y contestaciones de búsquedas testamentarias verificadas (realizado)	Solicitud	Suma
Solicitudes y contestaciones de búsquedas testamentarias verificadas (programado)	Solicitud	Suma

Fuente de Información

Medios de verificación

Supuestos

Observaciones

Id_mir

- 1 El presente documento despliega la información perteneciente a los indicadores estratégicos y gestión de aquellos programas presupuestarios que proveen de bienes y servicios que generan valor público a la ciudadanía jalisciense
- 2 Se muestra el número del Componente relacionado con el indicador.

GOBIERNO DEL ESTADO DE JALISCO
PRESUPUESTO DE EGRESOS PARA EL EJERCICIO FISCAL 2019
Ficha Técnica de Indicador

Sistema de Evaluación del Desempeño (SED)

Gobierno del Estado de Jalisco

Datos del Programa

Atención y Seguimiento de los Asuntos Jurídicos del Gobierno del Estado

Eje: Tema transversal

Tema: Gestión Pública

¿Quién gasta?

02	Unidad Presupuestal	000	Unidad Responsable	00006	Unidad Ejecutora del Gasto
	Secretaría General de Gobierno		Secretaría General de Gobierno		Subsecretaría de Asuntos Jurídicos

¿Para qué se gasta?

Finalidad	Función	Subfunción
Gobierno	Coordinación de la Política de Gobierno	Asuntos Jurídicos

Presupuesto asignado al Programa Presupuestario

Monto

Objetivos

Nivel	Clave Componente	Resumen Narrativo
Componente	A3	Documentos registrados para la gestión de archivos.

Datos del Indicador

Denominación	Método de cálculo
Total de documentos de acervo (Patrimonio documental)	$(\text{Documentos de acervo registrados (Realizado)} / \text{Documentos de acervo registrados (Programado)}) * 100$

Descripción del Indicador
mide el número de documentos trabajados

Tipo de Indicador	<input type="text" value="Estratégico"/>	Dimensión del Indicador	<input type="text" value="Eficiencia"/>	Año de Medición del Resultado	<input type="text" value="2019"/>
Cobertura	<input type="text" value="Estatatal"/>	Frecuencia de Medición	<input type="text" value="Anual"/>		

Desagregado meta valor por género

Parámetros de semaforización		Meta Institucional	Meta Valor	Unidad de medida (meta valor)	Hombre	Mujer												
		<input type="text" value="100%"/>	<input type="text" value="22,000"/>	<input type="text" value="Documento"/>	<input type="text" value="No disponible"/>	<input type="text" value="No disponible"/>												
<table border="1" style="display: inline-table; border-collapse: collapse;"> <tr><td style="width: 20px; text-align: center;">0</td><td style="width: 20px; text-align: center;">40.00</td><td style="width: 20px; text-align: center;">40.01</td><td style="width: 20px; text-align: center;">80.00</td><td style="width: 20px; text-align: center;">80.01</td><td style="width: 20px; text-align: center;">130</td></tr> <tr> <td style="background-color: red; width: 20px; height: 15px;"></td> <td style="background-color: red; width: 20px; height: 15px;"></td> <td style="background-color: yellow; width: 20px; height: 15px;"></td> <td style="background-color: yellow; width: 20px; height: 15px;"></td> <td style="background-color: green; width: 20px; height: 15px;"></td> <td style="background-color: green; width: 20px; height: 15px;"></td> </tr> </table>		0	40.00	40.01	80.00	80.01	130							Sentido del Indicador	Línea Base (meta valor)	Año (Línea base)		
0	40.00	40.01	80.00	80.01	130													
		<input type="text" value="Ascendente"/>	<input type="text" value="20,000"/>	<input type="text" value="2017"/>														

Variables del Indicador

Nombre de la Variable	Unidad de medida	Tipo de Acumulación
Documentos de acervo registrados (realizado)	Documento	Suma
Documentos de acervo registrados (programado)	Documento	Suma

Fuente de Información	<input type="text" value="informes"/>
Medios de verificación	<input type="text" value="Clasificación de documentos, Inventarios físicos, Guías, Catálogos de fondo y series documentales del Acervo Histórico"/>
Supuestos	<input type="text" value="Controlar los documentos Registrados del Acervo Histórico"/>
Observaciones	<input type="text"/>
Id_mir	<input type="text" value="15337"/>

- 1 El presente documento despliega la información perteneciente a los indicadores estratégicos y gestión de aquellos programas presupuestarios que proveen de bienes y servicios que generan valor público a la ciudadanía jalisciense
- 2 Se muestra el número del Componente relacionado con el indicador.

GOBIERNO DEL ESTADO DE JALISCO
PRESUPUESTO DE EGRESOS PARA EL EJERCICIO FISCAL 2019
Ficha Técnica de Indicador

Sistema de Evaluación del Desempeño (SED)

Gobierno del Estado de Jalisco

Datos del Programa

Atención y Seguimiento de los Asuntos Jurídicos del Gobierno del Estado

Eje: Tema transversal

Tema: Gestión Pública

¿Quién gasta?

02	Unidad Presupuestal	000	Unidad Responsable	00006	Unidad Ejecutora del Gasto
	Secretaría General de Gobierno		Secretaría General de Gobierno		Subsecretaría de Asuntos Jurídicos

¿Para qué se gasta?

Finalidad	Función	Subfunción
Gobierno	Coordinación de la Política de Gobierno	Asuntos Jurídicos

Presupuesto asignado al Programa Presupuestario

Monto

Objetivos

Nivel	Clave Componente	Resumen Narrativo
Componente	A1	Asuntos jurídicos atendidos para su defensa

Datos del Indicador

Denominación	Método de cálculo
Porcentaje de asuntos jurídicos atendidos	$(\text{Asuntos jurídicos atendidos. (Realizado)} / \text{Asuntos jurídicos atendidos. (Programado)}) * 100$

Descripción del Indicador
Mide los asuntos jurídicos atendidos

Tipo de Indicador	Gestión	Dimensión del Indicador	Eficacia	Año de Medición del Resultado	2019
Cobertura	Estatual	Frecuencia de Medición	Anual		

Desagregado meta valor por género

Parámetros de semaforización		Meta Institucional	Meta Valor	Unidad de medida (meta valor)	Hombre	Mujer
0	40.00	100%	100	Porcentaje	No disponible	No disponible
40.01	80.00	Sentido del Indicador	Línea Base (meta valor)	Año (Línea base)		
80.01	130	Ascendente	100	2017		

Variables del Indicador

Nombre de la Variable	Unidad de medida	Tipo de Acumulación
Asuntos jurídicos atendidos. (realizado)	Porcentaje	Promedio
Asuntos jurídicos atendidos. (programado)	Porcentaje	Promedio

Fuente de Información Sistema de gestión de correspondencia y control de turnos a las áreas que dependen de la Subsecretaría.

Medios de verificación Asuntos jurídicos Atendidos

Supuestos Se cuenta con la disminución y se brinda una efectiva asesoría para las instituciones publicas, para poder atender de manera correcta las solicitudes de los usuarios de la Subsecretaría de los Asuntos Jurídicos

Observaciones

Id_mir

- 1 El presente documento despliega la información perteneciente a los indicadores estratégicos y gestión de aquellos programas presupuestarios que proveen de bienes y servicios que generan valor público a la ciudadanía jalisciense
- 2 Se muestra el número del Componente relacionado con el indicador.

GOBIERNO DEL ESTADO DE JALISCO
PRESUPUESTO DE EGRESOS PARA EL EJERCICIO FISCAL 2019
Ficha Técnica de Indicador

Sistema de Evaluación del Desempeño (SED)

Gobierno del Estado de Jalisco

Datos del Programa

Atención y Seguimiento de los Asuntos Jurídicos del Gobierno del Estado

Eje: Tema transversal

Tema: Gestión Pública

¿Quién gasta?

02	Unidad Presupuestal	000	Unidad Responsable	00006	Unidad Ejecutora del Gasto
	Secretaría General de Gobierno		Secretaría General de Gobierno		Subsecretaría de Asuntos Jurídicos

¿Para qué se gasta?

Finalidad	Función	Subfunción
Gobierno	Coordinación de la Política de Gobierno	Asuntos Jurídicos

Presupuesto asignado al Programa Presupuestario

Monto

Objetivos

Nivel	Clave Componente	Resumen Narrativo
Componente	A2	Asesoría pública otorgada en defensa de los intereses del Estado.

Datos del Indicador

Denominación	Método de cálculo
Porcentaje de defensas jurídicas atendidas	$(\text{Defensas jurídicas atendidas (Realizado)} / \text{Defensas jurídicas atendidas (Programado)}) * 100$

Descripción del Indicador

Mide los asuntos jurídicos atendidos

Tipo de Indicador	<input type="text" value="Estratégico"/>	Dimensión del Indicador	<input type="text" value="Eficiencia"/>	Año de Medición del Resultado	<input type="text" value="2019"/>
Cobertura	<input type="text" value="Estatal"/>	Frecuencia de Medición	<input type="text" value="Anual"/>		

Desagregado meta valor por género

Parámetros de semaforización		Meta Institucional	Meta Valor	Unidad de medida (meta valor)	Hombre	Mujer
<input type="text" value="0"/>	<input type="text" value="40.00"/>	<input type="text" value="100%"/>	<input type="text" value="100"/>	<input type="text" value="Porcentaje"/>	<input type="text" value="No disponible"/>	<input type="text" value="No disponible"/>
<input type="text" value="40.01"/>	<input type="text" value="80.00"/>	Sentido del Indicador	Línea Base (meta valor)	Año (Línea base)		
<input type="text" value="80.01"/>	<input type="text" value="130"/>	<input type="text" value="Ascendente"/>	<input type="text" value="100"/>	<input type="text" value="2017"/>		

Variables del Indicador

Nombre de la Variable	Unidad de medida	Tipo de Acumulación
Defensas jurídicas atendidas (realizado)	Porcentaje	Promedio
Defensas jurídicas atendidas (programado)	Porcentaje	Promedio

Fuente de Información

Medios de verificación

Supuestos

Observaciones

Id_mir

- 1 El presente documento despliega la información perteneciente a los indicadores estratégicos y gestión de aquellos programas presupuestarios que proveen de bienes y servicios que generan valor público a la ciudadanía jalisciense
- 2 Se muestra el número del Componente relacionado con el indicador.

GOBIERNO DEL ESTADO DE JALISCO
PRESUPUESTO DE EGRESOS PARA EL EJERCICIO FISCAL 2019
Ficha Técnica de Indicador

Sistema de Evaluación del Desempeño (SED)

Gobierno del Estado de Jalisco

Datos del Programa

Modernización del Registro Civil

Eje: Tema transversal

Tema: Gestión Pública

¿Quién gasta?

02	Unidad Presupuestal	000	Unidad Responsable	00008	Unidad Ejecutora del Gasto
	Secretaría General de Gobierno		Secretaría General de Gobierno		Dirección General del Registro Civil

¿Para qué se gasta?

Finalidad	Función	Subfunción
Gobierno	Otros Servicios Generales	Servicios Registrales, Administrativos y Patrimoniales

Presupuesto asignado al Programa Presupuestario

Monto

Objetivos

Nivel	Clave Componente	Resumen Narrativo
Fin		Contribuir a mejorar los elementos que conforman la identidad jurídica de los ciudadanos mediante la mejora continua de procesos y procedimientos de la expedición de copias de actos.

Datos del Indicador

Denominación	Método de cálculo
Total de actos constitutivos modificativos, extintos y periféricos Publicados.	(Actos registrales procesados (Realizado) / Actos registrales procesados (Programado))*100

Descripción del Indicador

Este indicador mide la mejora de los elementos que conforman la Identidad Jurídica de los Ciudadanos mediante la mejora continua de procesos y procedimientos de la expedición de copias de actos teniendo en consideración los tiempos de procesos sustantivos invertidos que conllevan a lograr la expedición de una copia de un acto registral o documento anexo que se encuentra contenida en el acervo registral del registro civil del estado o la base de datos Nacional

Tipo de Indicador	<input type="text" value="Estratégico"/>	Dimensión del Indicador	<input type="text" value="Eficacia"/>	Año de Medición del Resultado	<input type="text" value="2019"/>
Cobertura	<input type="text" value="Estatal"/>	Frecuencia de Medición	<input type="text" value="Mensual"/>		

Desagregado meta valor por género

Parámetros de semaforización		Meta Institucional	Meta Valor	Unidad de medida (meta valor)	Hombre	Mujer
<input type="text" value="0"/>	<input type="text" value="87.50"/>	<input type="text" value="100%"/>	<input type="text" value="40,000"/>	<input type="text" value="Acto"/>	<input type="text" value="No disponible"/>	<input type="text" value="No disponible"/>
<input type="text" value="87.51"/>	<input type="text" value="90.00"/>	Sentido del Indicador	Línea Base (meta valor)	Año (Línea base)		
<input type="text" value="90.01"/>	<input type="text" value="130"/>	<input type="text" value="Ascendente"/>	<input type="text" value="38,000"/>	<input type="text" value="2017"/>		

Variables del Indicador

Nombre de la Variable	Unidad de medida	Tipo de Acumulación
Actos registrales procesados (realizado)	<input type="text" value="Acto"/>	<input type="text" value="Suma"/>
Actos registrales procesados (programado)	<input type="text" value="Acto"/>	<input type="text" value="Suma"/>

Fuente de Información Base de datos del Registro Civil del Estado, Base de Datos del Registro Nacional de Población, Unidad de Transparencia, Tablero de control Gobierno del Estado, Registro Nacional de Población; SGG. Inf

Medios de verificación MIDE, Informes y base de datos del registro civil del estado, unidad de transparencia y Registro Nacional de Población (RENAPO).

Supuestos Existen los elementos financieros, recursos humanos, técnicos, jurídicos y de infraestructura para la mejora continua en el proceso de expedición de copias de actos registrales

Observaciones

Id_mir

- 1 El presente documento despliega la información perteneciente a los indicadores estratégicos y gestión de aquellos programas presupuestarios que proveen de bienes y servicios que generan valor público a la ciudadanía jalisciense
- 2 Se muestra el número del Componente relacionado con el indicador.

GOBIERNO DEL ESTADO DE JALISCO
PRESUPUESTO DE EGRESOS PARA EL EJERCICIO FISCAL 2019
Ficha Técnica de Indicador

Sistema de Evaluación del Desempeño (SED)

Gobierno del Estado de Jalisco

Datos del Programa

Modernización del Registro Civil

Eje: Tema transversal

Tema: Gestión Pública

¿Quién gasta?

02	Unidad Presupuestal	000	Unidad Responsable	00008	Unidad Ejecutora del Gasto
	Secretaría General de Gobierno		Secretaría General de Gobierno		Dirección General del Registro Civil

¿Para qué se gasta?

Finalidad	Función	Subfunción
Gobierno	Otros Servicios Generales	Servicios Registrales, Administrativos y Patrimoniales

Presupuesto asignado al Programa Presupuestario

Monto

Objetivos

Nivel	Clave Componente	Resumen Narrativo
Propósito		Los ciudadanos tienen garantizada su satisfacción mediante el documento registral en formato digital o impreso con las características de calidad, asequibilidad, disponibilidad, asertividad y verificabilidad del estado civil e identidad que éste confiere.

Datos del Indicador

Denominación	Método de cálculo
Tiempo Promedio para la Expedición de actas de Nacimiento en la Oficina Central	$(\text{Tiempo Promedio Servicio Unidad Central (Realizado)} / \text{Tiempo Promedio Servicio Unidad Central (Programado)}) * 100$

Descripción del Indicador
Es el Promedio de los tiempos que se invierten para la resolución de un folio de servicio con las operaciones unitarias invertidas hasta la impresión de la copia del acto registral

Tipo de Indicador	<input type="text" value="Estratégico"/>	Dimensión del Indicador	<input type="text" value="Calidad"/>	Año de Medición del Resultado	<input type="text" value="2019"/>
Cobertura	<input type="text" value="Estatatal"/>	Frecuencia de Medición	<input type="text" value="Mensual"/>		

Parámetros de semaforización		Meta Institucional	Meta Valor	Unidad de medida (meta valor)	Desagregado meta valor por género	
<input type="text" value="130"/>	<input type="text" value="107.01"/>	<input type="text" value="100%"/>	<input type="text" value="14"/>	<input type="text" value="Minuto"/>	<input type="text" value="No disponible"/>	<input type="text" value="No disponible"/>
<input type="text" value="107.00"/>	<input type="text" value="95.01"/>	Sentido del Indicador	Línea Base (meta valor)	Año (Línea base)		
<input type="text" value="95.00"/>	<input type="text" value="0"/>	<input type="text" value="Descendente"/>	<input type="text" value="15"/>	<input type="text" value="2017"/>		

Variables del Indicador

Nombre de la Variable	Unidad de medida	Tipo de Acumulación
Tiempo Promedio Servicio Unidad Central (realizado)	<input type="text" value="Minuto"/>	<input type="text" value="Promedio"/>
Tiempo Promedio Servicio Unidad Central (programado)	<input type="text" value="Minuto"/>	<input type="text" value="Promedio"/>

Fuente de Información

Medios de verificación

Supuestos

Observaciones

Id_mir

- 1 El presente documento despliega la información perteneciente a los indicadores estratégicos y gestión de aquellos programas presupuestarios que proveen de bienes y servicios que generan valor público a la ciudadanía jalisciense
- 2 Se muestra el número del Componente relacionado con el indicador.

GOBIERNO DEL ESTADO DE JALISCO
PRESUPUESTO DE EGRESOS PARA EL EJERCICIO FISCAL 2019
Ficha Técnica de Indicador

Sistema de Evaluación del Desempeño (SED)

Gobierno del Estado de Jalisco

Datos del Programa

Modernización del Registro Civil

Eje: Tema transversal

Tema: Gestión Pública

¿Quién gasta?

02	Unidad Presupuestal	000	Unidad Responsable	00008	Unidad Ejecutora del Gasto
	Secretaría General de Gobierno		Secretaría General de Gobierno		Dirección General del Registro Civil

¿Para qué se gasta?

Finalidad	Función	Subfunción
Gobierno	Otros Servicios Generales	Servicios Registrales, Administrativos y Patrimoniales

Presupuesto asignado al Programa Presupuestario

Monto

Objetivos

Nivel	Clave Componente	Resumen Narrativo
Componente	G2	Oficiales con automatización en procesos de levantamientos y con interconexión en servicio de expedición implementados.

Datos del Indicador

Denominación	Método de cálculo
Total de oficinas de Registro Civil interconectadas	$(\text{Oficinas de Registro Civil Interconectadas (Realizado)} / \text{Oficinas de Registro Civil Interconectadas (Programado)}) * 100$

Descripción del Indicador

Este indicador mide las Oficinas con proceso de levantamientos automatizados, con servicio de expedición interconectado, con capacidad para operar el sistema Nacional SIDEA logrando una mejor atención al ciudadano.

Tipo de Indicador	<input type="text" value="Estratégico"/>	Dimensión del Indicador	<input type="text" value="Eficacia"/>	Año de Medición del Resultado	<input type="text" value="2019"/>
Cobertura	<input type="text" value="Estatatal"/>	Frecuencia de Medición	<input type="text" value="Mensual"/>		

Desagregado meta valor por género

Parámetros de semaforización		Meta Institucional	Meta Valor	Unidad de medida (meta valor)	Hombre	Mujer
<input type="text" value="0"/>	<input type="text" value="90.00"/>	<input type="text" value="100%"/>	<input type="text" value="470"/>	<input type="text" value="Oficina"/>	<input type="text" value="No disponible"/>	<input type="text" value="No disponible"/>
<input type="text" value="90.01"/>	<input type="text" value="95.00"/>	Sentido del Indicador	Línea Base (meta valor)	Año (Línea base)		
<input type="text" value="95.01"/>	<input type="text" value="130"/>	<input type="text" value="Ascendente"/>	<input type="text" value="458"/>	<input type="text" value="2017"/>		

Variables del Indicador

Nombre de la Variable	Unidad de medida	Tipo de Acumulación
Oficinas de Registro Civil Interconectadas (realizado)	<input type="text" value="Oficina"/>	<input type="text" value="Suma"/>
Oficinas de Registro Civil Interconectadas (programado)	<input type="text" value="Oficina"/>	<input type="text" value="Suma"/>

Fuente de Información

Medios de verificación

Supuestos

Observaciones

Id_mir

- 1 El presente documento despliega la información perteneciente a los indicadores estratégicos y gestión de aquellos programas presupuestarios que proveen de bienes y servicios que generan valor público a la ciudadanía jalisciense
- 2 Se muestra el número del Componente relacionado con el indicador.

GOBIERNO DEL ESTADO DE JALISCO
PRESUPUESTO DE EGRESOS PARA EL EJERCICIO FISCAL 2019
Ficha Técnica de Indicador

Sistema de Evaluación del Desempeño (SED)

Gobierno del Estado de Jalisco

Datos del Programa

Modernización del Registro Civil

Eje: Tema transversal

Tema: Gestión Pública

¿Quién gasta?

02	Unidad Presupuestal	000	Unidad Responsable	00008	Unidad Ejecutora del Gasto
	Secretaría General de Gobierno		Secretaría General de Gobierno		Dirección General del Registro Civil

¿Para qué se gasta?

Finalidad	Función	Subfunción
Gobierno	Otros Servicios Generales	Servicios Registrales, Administrativos y Patrimoniales

Presupuesto asignado al Programa Presupuestario

Monto

Objetivos

Nivel	Clave Componente	Resumen Narrativo
Componente	G3	Actos registrales obtenidos por ciudadanos que adquieren su documento a través de los sistemas automatizados.

Datos del Indicador

Denominación	Método de cálculo
Total de servicios de actos registrales obtenidos por ciudadanos que adquieren su documento a través de los sistemas automatizados	(Servicios a Programas (Realizado) / Servicios a Programas (Programado))*100

Descripción del Indicador
Este indicador mide el número de copias de actos registrales impresos dentro de los programas especiales de emisión de copias digitales por medio de la Internet

Tipo de Indicador	<input type="text" value="Estratégico"/>	Dimensión del Indicador	<input type="text" value="Eficacia"/>	Año de Medición del Resultado	<input type="text" value="2019"/>
Cobertura	<input type="text" value="Estatatal"/>	Frecuencia de Medición	<input type="text" value="Mensual"/>		

Desagregado meta valor por género

Parámetros de semaforización		Meta Institucional	Meta Valor	Unidad de medida (meta valor)	Hombre	Mujer
<input type="text" value="0"/>	<input type="text" value="60.00"/>	<input type="text" value="100%"/>	<input type="text" value="310"/>	<input type="text" value="Servicio"/>	<input type="text" value="No disponible"/>	<input type="text" value="No disponible"/>
<input type="text" value="60.01"/>	<input type="text" value="75.00"/>	Sentido del Indicador	Línea Base (meta valor)	Año (Línea base)		
<input type="text" value="75.01"/>	<input type="text" value="130"/>	<input type="text" value="Ascendente"/>	<input type="text" value="500"/>	<input type="text" value="2017"/>		

Variables del Indicador

Nombre de la Variable	Unidad de medida	Tipo de Acumulación
Servicios a Programas (realizado)	Servicio	Suma
Servicios a Programas (programado)	Servicio	Suma

Fuente de Información

Medios de verificación

Supuestos

Observaciones

Id_mir

- 1 El presente documento despliega la información perteneciente a los indicadores estratégicos y gestión de aquellos programas presupuestarios que proveen de bienes y servicios que generan valor público a la ciudadanía jalisciense
- 2 Se muestra el número del Componente relacionado con el indicador.

GOBIERNO DEL ESTADO DE JALISCO
PRESUPUESTO DE EGRESOS PARA EL EJERCICIO FISCAL 2019
Ficha Técnica de Indicador

Sistema de Evaluación del Desempeño (SED)

Gobierno del Estado de Jalisco

Datos del Programa

Modernización del Registro Civil

Eje: Tema transversal

Tema: Gestión Pública

¿Quién gasta?

02	Unidad Presupuestal	000	Unidad Responsable	00008	Unidad Ejecutora del Gasto
	Secretaría General de Gobierno		Secretaría General de Gobierno		Dirección General del Registro Civil

¿Para qué se gasta?

Finalidad	Función	Subfunción
Gobierno	Otros Servicios Generales	Servicios Registrales, Administrativos y Patrimoniales

Presupuesto asignado al Programa Presupuestario

Monto

Objetivos

Nivel	Clave Componente	Resumen Narrativo
Componente	H3	Acciones realizadas del Programa Mujeres Avanzando.

Datos del Indicador

Denominación	Método de cálculo
Tiempo de Servicio a Programas	$(\text{Tiempo Promedio de Servicio (Realizado)} / \text{Tiempo Promedio de Servicio (Programado)}) * 100$

Descripción del Indicador
Este indicador mide Servicios de Altas, Bajas, Asociación de Claves, Modificaciones, Interconexión de Claves, asignaciones, que se realizan dentro de los programas especiales de atención a sectores vulnerables

Tipo de Indicador	Gestión	Dimensión del Indicador	Calidad	Año de Medición del Resultado	2019
Cobertura	Estatad	Frecuencia de Medición	Mensual		

Desagregado meta valor por género

Parámetros de semaforización						Meta Institucional	Meta Valor	Unidad de medida (meta valor)	Desagregado meta valor por género	
130	90.01	90.00	80.01	80.00	0	100%	60	Minuto	No disponible	No disponible
						Sentido del Indicador	Línea Base (meta valor)	Año (Línea base)		
						Descendente	45	2017		

Variables del Indicador

Nombre de la Variable	Unidad de medida	Tipo de Acumulación
Tiempo Promedio de Servicio (realizado)	Minuto	Promedio
Tiempo Promedio de Servicio (programado)	Minuto	Promedio

Fuente de Información

Medios de verificación

Supuestos

Observaciones

Id_mir

- 1 El presente documento despliega la información perteneciente a los indicadores estratégicos y gestión de aquellos programas presupuestarios que proveen de bienes y servicios que generan valor público a la ciudadanía jalisciense
- 2 Se muestra el número del Componente relacionado con el indicador.

GOBIERNO DEL ESTADO DE JALISCO
PRESUPUESTO DE EGRESOS PARA EL EJERCICIO FISCAL 2019
Ficha Técnica de Indicador

Sistema de Evaluación del Desempeño (SED)

Gobierno del Estado de Jalisco

Datos del Programa

Actos registrales y mercantiles

Eje: Tema transversal

Tema: Gestión Pública

¿Quién gasta?

02	Unidad Presupuestal	000	Unidad Responsable	00009	Unidad Ejecutora del Gasto
	Secretaría General de Gobierno		Secretaría General de Gobierno		Dirección General del Registro Público de la Propiedad y de Comercio

¿Para qué se gasta?

Finalidad	Función	Subfunción
Gobierno	Otros Servicios Generales	Servicios Registrales, Administrativos y Patrimoniales

Presupuesto asignado al Programa Presupuestario

Monto

Objetivos

Nivel	Clave Componente	Resumen Narrativo
Fin		Contribuir con el Programa de Modernización del RPPyC a través de la actualización en apego al modelo Nacional de registros públicos con la finalidad de ser una Dependencia más eficaz y eficiente para hacer frente a los requerimientos y exigencias de la ciudadanía en temas patrimoniales, otorgando mayor certeza jurídica en el tráfico inmobiliario de la entidad.

Datos del Indicador

Denominación

Porcentaje de mejora continua con la implementación de programas.

Método de cálculo

$(\text{Porcentaje de implementación de Programa (Realizado)} / \text{Porcentaje de implementación de Programa (Programado)}) * 100$

Descripción del Indicador

Este indicador mide la Mejora en la medida de lo posible los procesos de cada una de las áreas de manera eficaz y continua

Tipo de Indicador	<input type="text" value="Estratégico"/>	Dimensión del Indicador	<input type="text" value="Eficacia"/>	Año de Medición del Resultado	<input type="text" value="2019"/>
Cobertura	<input type="text" value="Estatatal"/>	Frecuencia de Medición	<input type="text" value="Anual"/>		

Desagregado meta valor por género

Parámetros de semaforización		Meta Institucional	Meta Valor	Unidad de medida (meta valor)	Hombre	Mujer
<input type="text" value="0"/>	<input type="text" value="75.00"/>	<input type="text" value="100%"/>	<input type="text" value="100"/>	<input type="text" value="Porcentaje"/>	<input type="text" value="No disponible"/>	<input type="text" value="No disponible"/>
<input type="text" value="75.01"/>	<input type="text" value="90.00"/>	Sentido del Indicador	Línea Base (meta valor)	Año (Línea base)		
<input type="text" value="90.01"/>	<input type="text" value="130"/>	<input type="text" value="Ascendente"/>	<input type="text" value="No disponible"/>	<input type="text" value="No disponible"/>		

Variables del Indicador

Nombre de la Variable	Unidad de medida	Tipo de Acumulación
Porcentaje de implementación de Programa (realizado)	<input type="text" value="Porcentaje"/>	<input type="text" value="Promedio"/>
Porcentaje de implementación de Programa (programado)	<input type="text" value="Porcentaje"/>	<input type="text" value="Promedio"/>

Fuente de Información

Medios de verificación

Supuestos

Observaciones

Id_mir

- 1 El presente documento despliega la información perteneciente a los indicadores estratégicos y gestión de aquellos programas presupuestarios que proveen de bienes y servicios que generan valor público a la ciudadanía jalisciense
- 2 Se muestra el número del Componente relacionado con el indicador.

GOBIERNO DEL ESTADO DE JALISCO
PRESUPUESTO DE EGRESOS PARA EL EJERCICIO FISCAL 2019
Ficha Técnica de Indicador

Sistema de Evaluación del Desempeño (SED)

Gobierno del Estado de Jalisco

Datos del Programa

Actos registrales y mercantiles

Eje: Tema transversal

Tema: Gestión Pública

¿Quién gasta?

02	Unidad Presupuestal	000	Unidad Responsable	00009	Unidad Ejecutora del Gasto
	Secretaría General de Gobierno		Secretaría General de Gobierno		Dirección General del Registro Público de la Propiedad y de Comercio

¿Para qué se gasta?

Finalidad	Función	Subfunción
Gobierno	Otros Servicios Generales	Servicios Registrales, Administrativos y Patrimoniales

Presupuesto asignado al Programa Presupuestario

Monto

Objetivos

Nivel	Clave Componente	Resumen Narrativo
Propósito		La población del Estado de Jalisco cuenta con la mejor calidad en los servicios otorgados con los mas altos niveles de seguridad, confidencialidad, integridad y disponibilidad.

Datos del Indicador

Denominación	Método de cálculo
Total de encuestas de satisfacción de los jaliscienses usuarios del RPPyC	$(\text{Actos Solicitados (Realizado)} / \text{Actos Solicitados (Programado)}) * 100$

Descripción del Indicador
Este indicador mide la realización de encuestas a usuarios del RPPyC para garantizar la atención de todos los tramites ingresados al RPPyC

Tipo de Indicador	<input type="text" value="Estratégico"/>	Dimensión del Indicador	<input type="text" value="Eficacia"/>	Año de Medición del Resultado	<input type="text" value="2019"/>
Cobertura	<input type="text" value="Estatal"/>	Frecuencia de Medición	<input type="text" value="Trimestral"/>		

Parámetros de semaforización		Meta Institucional	Meta Valor	Unidad de medida (meta valor)	Desagregado meta valor por género	
		<input type="text" value="100%"/>	<input type="text" value="8"/>	<input type="text" value="Acto"/>	<input type="text" value="No disponible"/>	<input type="text" value="No disponible"/>
0	65.00	65.01	85.00	85.01	130	
		Sentido del Indicador	Línea Base (meta valor)	Año (Línea base)		
		<input type="text" value="Ascendente"/>	<input type="text" value="No disponible"/>	<input type="text" value="No disponible"/>		

Variables del Indicador

Nombre de la Variable	Unidad de medida	Tipo de Acumulación
Actos Solicitados (realizado)	<input type="text" value="Acto"/>	<input type="text" value="Suma"/>
Actos Solicitados (programado)	<input type="text" value="Acto"/>	<input type="text" value="Suma"/>

Fuente de Información	<input type="text" value="Comité Directivo de los Sistemas de Gestión, 2019"/>
Medios de verificación	<input type="text" value="Reporte de Encuestads de Satisfacción del Registro Público de la Propiedad y de Comercio de la Secretaría General de Gobierno, 2019"/>
Supuestos	<input type="text" value="Se cuenta con la Meta de 85% de Usuarios satisfechos"/>
Observaciones	<input type="text"/>
Id_mir	<input type="text" value="15335"/>

- 1 El presente documento despliega la información perteneciente a los indicadores estratégicos y gestión de aquellos programas presupuestarios que proveen de bienes y servicios que generan valor público a la ciudadanía jalisciense
- 2 Se muestra el número del Componente relacionado con el indicador.

GOBIERNO DEL ESTADO DE JALISCO
PRESUPUESTO DE EGRESOS PARA EL EJERCICIO FISCAL 2019
Ficha Técnica de Indicador

Sistema de Evaluación del Desempeño (SED)

Gobierno del Estado de Jalisco

Datos del Programa

Actos registrales y mercantiles

Eje: Tema transversal

Tema: Gestión Pública

¿Quién gasta?

02	Unidad Presupuestal	000	Unidad Responsable	00009	Unidad Ejecutora del Gasto
	Secretaría General de Gobierno		Secretaría General de Gobierno		Dirección General del Registro Público de la Propiedad y de Comercio

¿Para qué se gasta?

Finalidad	Función	Subfunción
Gobierno	Otros Servicios Generales	Servicios Registrales, Administrativos y Patrimoniales

Presupuesto asignado al Programa Presupuestario

Monto

Objetivos

Nivel	Clave Componente	Resumen Narrativo
Componente	A1	Programa de modernización del Registro Público de la Propiedad implementado para garantizar y agilizar los actos.

Datos del Indicador

Denominación	Método de cálculo
Total de acciones para certeza jurídica	$(\text{Acciones para certeza jurídica (Realizado)} / \text{Acciones para certeza jurídica (Programado)}) * 100$

Descripción del Indicador
Este indicador mide el brindar certeza jurídica a los usuarios

Tipo de Indicador	Gestión	Dimensión del Indicador	Eficacia	Año de Medición del Resultado	2019
Cobertura	Estatatal	Frecuencia de Medición	Trimestral		

Desagregado meta valor por género

Parámetros de semaforización		Meta Institucional	Meta Valor	Unidad de medida (meta valor)	Hombre	Mujer
0	65.00	100%	8	Acción	No disponible	No disponible
65.01	90.00	Sentido del Indicador	Línea Base (meta valor)	Año (Línea base)		
90.01	130	Ascendente	No disponible	No disponible		

Variables del Indicador

Nombre de la Variable	Unidad de medida	Tipo de Acumulación
Acciones para certeza jurídica (realizado)	Acción	Promedio
Acciones para certeza jurídica (programado)	Acción	Promedio

Fuente de Información

Medios de verificación

Supuestos

Observaciones

Id_mir

- 1 El presente documento despliega la información perteneciente a los indicadores estratégicos y gestión de aquellos programas presupuestarios que proveen de bienes y servicios que generan valor público a la ciudadanía jalisciense
- 2 Se muestra el número del Componente relacionado con el indicador.

GOBIERNO DEL ESTADO DE JALISCO
PRESUPUESTO DE EGRESOS PARA EL EJERCICIO FISCAL 2019
Ficha Técnica de Indicador

Sistema de Evaluación del Desempeño (SED)

Gobierno del Estado de Jalisco

Datos del Programa

Actos registrales y mercantiles

Eje: Tema transversal

Tema: Gestión Pública

¿Quién gasta?

02	Unidad Presupuestal	000	Unidad Responsable	00009	Unidad Ejecutora del Gasto
	Secretaría General de Gobierno		Secretaría General de Gobierno		Dirección General del Registro Público de la Propiedad y de Comercio

¿Para qué se gasta?

Finalidad	Función	Subfunción
Gobierno	Otros Servicios Generales	Servicios Registrales, Administrativos y Patrimoniales

Presupuesto asignado al Programa Presupuestario

Monto

Objetivos

Nivel	Clave Componente	Resumen Narrativo
Componente	A2	Actos registrales entregados para brindar certeza jurídica a la ciudadanía en temas patrimoniales.

Datos del Indicador

Denominación	Método de cálculo
Total de solicitudes de Insumos para actos registrales	$(\text{Solicitudes de Material. (Realizado)} / \text{Solicitudes de Material. (Programado)}) * 100$

Descripción del Indicador

Este indicador mide el contar con el material necesario para la atención a los usuarios

Tipo de Indicador	<input type="text" value="Gestión"/>	Dimensión del Indicador	<input type="text" value="Eficacia"/>	Año de Medición del Resultado	<input type="text" value="2019"/>
Cobertura	<input type="text" value="Estatal"/>	Frecuencia de Medición	<input type="text" value="Mensual"/>		

Desagregado meta valor por género

Parámetros de semaforización		Meta Institucional	Meta Valor	Unidad de medida (meta valor)	Hombre	Mujer
<input type="text" value="0"/>	<input type="text" value="60.00"/>	<input type="text" value="100%"/>	<input type="text" value="520"/>	<input type="text" value="Solicitud"/>	<input type="text" value="No disponible"/>	<input type="text" value="No disponible"/>
<input type="text" value="60.01"/>	<input type="text" value="85.00"/>	Sentido del Indicador	Línea Base (meta valor)	Año (Línea base)		
<input type="text" value="85.01"/>	<input type="text" value="130"/>	<input type="text" value="Ascendente"/>	<input type="text" value="No disponible"/>	<input type="text" value="No disponible"/>		

Variables del Indicador

Nombre de la Variable	Unidad de medida	Tipo de Acumulación
Solicitudes de Material. (realizado)	Solicitud	Suma
Solicitudes de Material. (programado)	Solicitud	Suma

Fuente de Información

Medios de verificación

Supuestos

Observaciones

Id_mir

- 1 El presente documento despliega la información perteneciente a los indicadores estratégicos y gestión de aquellos programas presupuestarios que proveen de bienes y servicios que generan valor público a la ciudadanía jalisciense
- 2 Se muestra el número del Componente relacionado con el indicador.

GOBIERNO DEL ESTADO DE JALISCO
PRESUPUESTO DE EGRESOS PARA EL EJERCICIO FISCAL 2019
Ficha Técnica de Indicador

Sistema de Evaluación del Desempeño (SED)

Gobierno del Estado de Jalisco

Datos del Programa

Agenda para el Desarrollo Municipal

Eje: Tema transversal

Tema: Gestión Pública

¿Quién gasta?

02	Unidad Presupuestal	000	Unidad Responsable	00010	Unidad Ejecutora del Gasto
	Secretaría General de Gobierno		Secretaría General de Gobierno		Dirección General de Desarrollo Municipal

¿Para qué se gasta?

Finalidad	Función	Subfunción
Gobierno	Coordinación de la Política de Gobierno	Territorio

Presupuesto asignado al Programa Presupuestario

Monto

Objetivos

Nivel	Clave Componente	Resumen Narrativo
Fin		Contribuir en el fortalecimiento Institucional de los Ayuntamientos del Estado de Jalisco que participan en el Programa de Agenda para el Desarrollo Municipal mediante talleres de capacitación realizados por el Gobierno del Estado a través de la Secretaría General de Gobierno.

Datos del Indicador

Denominación

Total de municipios que participan en el Programa Agenda Para el Desarrollo Municipal

Método de cálculo

(Municipios que participan en el programa agenda para el desarrollo municipal (Realizado) / Municipios que participan en el programa agenda para el desarrollo municipal (Programado))*100

Descripción del Indicador

Este indicador mide el fortalecimiento Institucional de los Ayuntamientos del Estado de Jalisco que participan en el Programa de Agenda para el Desarrollo Municipal mediante talleres de capacitación realizados por el Gobierno del Estado a través de la Secretaría General de Gobierno.

Tipo de Indicador	<input type="text" value="Estratégico"/>	Dimensión del Indicador	<input type="text" value="Eficacia"/>	Año de Medición del Resultado	<input type="text" value="2019"/>
Cobertura	<input type="text" value="Estatal"/>	Frecuencia de Medición	<input type="text" value="Anual"/>		

Desagregado meta valor por género

	Meta Institucional	Meta Valor	Unidad de medida (meta valor)	Hombre	Mujer
Parámetros de semaforización	<input type="text" value="100%"/>	<input type="text" value="61"/>	<input type="text" value="Municipio"/>	<input type="text" value="No disponible"/>	<input type="text" value="No disponible"/>
<input type="text" value="0"/> <input type="text" value="60.00"/> <input type="text" value="60.01"/> <input type="text" value="61.00"/> <input type="text" value="61.01"/> <input type="text" value="130"/>	Sentido del Indicador	Línea Base (meta valor)	Año (Línea base)		
	<input type="text" value="Ascendente"/>	<input type="text" value="60"/>	<input type="text" value="2017"/>		

VARIABLES DEL INDICADOR

Nombre de la Variable	Unidad de medida	Tipo de Acumulación
Municipios que participan en el programa agenda para el desarrollo municipal (realizado)	Municipio	Suma
Municipios que participan en el programa agenda para el desarrollo municipal (programado)	Municipio	Suma

Fuente de Información

Medios de verificación

Supuestos

Observaciones

Id_ mir

- 1 El presente documento despliega la información perteneciente a los indicadores estratégicos y gestión de aquellos programas presupuestarios que proveen de bienes y servicios que generan valor público a la ciudadanía jalisciense
- 2 Se muestra el número del Componente relacionado con el indicador.

GOBIERNO DEL ESTADO DE JALISCO
PRESUPUESTO DE EGRESOS PARA EL EJERCICIO FISCAL 2019
Ficha Técnica de Indicador

Sistema de Evaluación del Desempeño (SED)

Gobierno del Estado de Jalisco

Datos del Programa

Agenda para el Desarrollo Municipal

Eje: Tema transversal

Tema: Gestión Pública

¿Quién gasta?

02	Unidad Presupuestal	000	Unidad Responsable	00010	Unidad Ejecutora del Gasto
	Secretaría General de Gobierno		Secretaría General de Gobierno		Dirección General de Desarrollo Municipal

¿Para qué se gasta?

Finalidad	Función	Subfunción
Gobierno	Coordinación de la Política de Gobierno	Territorio

Presupuesto asignado al Programa Presupuestario

Monto

Objetivos

Nivel	Clave Componente	Resumen Narrativo
Propósito		Otorgar a los Funcionarios de los 125 Municipios de la Entidad, capacitación que coadyuve en el desarrollo Institucional con una mejora continua en el desarrollo de sus funciones.

Datos del Indicador

Denominación

Total de municipios con capacitación que coadyuve en el desarrollo del programa Agenda para el Desarrollo Municipal

Método de cálculo

$(\text{Municipios que concluyan satisfactoriamente en el programa Agenda para el Desarrollo Municipal (Realizado)} / \text{Municipios que concluyan satisfactoriamente en el programa Agenda para el Desarrollo Municipal (Programado)}) * 100$

Descripción del Indicador

Este indicador mide el otorgar a los Funcionarios de los 125 Municipios de la Entidad, capacitación que coadyuve en el desarrollo Institucional con una mejora continua en el desarrollo de sus funciones.

Tipo de Indicador	<input type="text" value="Estratégico"/>	Dimensión del Indicador	<input type="text" value="Eficacia"/>	Año de Medición del Resultado	<input type="text" value="2019"/>
Cobertura	<input type="text" value="Estatatal"/>	Frecuencia de Medición	<input type="text" value="Anual"/>		

Desagregado meta valor por género

Parámetros de semaforización		Meta Institucional	Meta Valor	Unidad de medida (meta valor)	Hombre	Mujer
<input type="text" value="0"/>	<input type="text" value="60.00"/>	<input type="text" value="100%"/>	<input type="text" value="61"/>	<input type="text" value="Municipio"/>	<input type="text" value="No disponible"/>	<input type="text" value="No disponible"/>
<input type="text" value="60.01"/>	<input type="text" value="61.00"/>	Sentido del Indicador	Línea Base (meta valor)	Año (Línea base)		
<input type="text" value="61.01"/>	<input type="text" value="130"/>	<input type="text" value="Ascendente"/>	<input type="text" value="60"/>	<input type="text" value="2016"/>		

Variables del Indicador

Nombre de la Variable	Unidad de medida	Tipo de Acumulación
Municipios que concluyan satisfactoriamente en el programa Agenda para el Desarrollo Municipal (realizado)	<input type="text" value="Municipio"/>	<input type="text" value="Suma"/>
Municipios que concluyan satisfactoriamente en el programa Agenda para el Desarrollo Municipal (programado)	<input type="text" value="Municipio"/>	<input type="text" value="Suma"/>

Fuente de Información	<input type="text" value="Archivo interno de la Dirección General de Desarrollo Municipal, 2019"/>
Medios de verificación	<input type="text" value="Archivo interno de la Dirección General de Desarrollo Municipal, 2019"/>
Supuestos	<input type="text" value="Existe comunicación constante con los funcionarios municipales antes durante y después del proceso de la aplicación de la Agenda para el Desarrollo Municipal"/>
Observaciones	<input type="text"/>
Id_mir	<input type="text" value="15430"/>

- 1 El presente documento despliega la información perteneciente a los indicadores estratégicos y gestión de aquellos programas presupuestarios que proveen de bienes y servicios que generan valor público a la ciudadanía jalisciense
- 2 Se muestra el número del Componente relacionado con el indicador.

GOBIERNO DEL ESTADO DE JALISCO
PRESUPUESTO DE EGRESOS PARA EL EJERCICIO FISCAL 2019
Ficha Técnica de Indicador

Sistema de Evaluación del Desempeño (SED)

Gobierno del Estado de Jalisco

Datos del Programa

Agenda para el Desarrollo Municipal

Eje: Tema transversal

Tema: Gestión Pública

¿Quién gasta?

02	Unidad Presupuestal	000	Unidad Responsable	00010	Unidad Ejecutora del Gasto
	Secretaría General de Gobierno		Secretaría General de Gobierno		Dirección General de Desarrollo Municipal

¿Para qué se gasta?

Finalidad	Función	Subfunción
Gobierno	Coordinación de la Política de Gobierno	Territorio

Presupuesto asignado al Programa Presupuestario

Monto

Objetivos

Nivel	Clave Componente	Resumen Narrativo
Componente	A1	Certificación entregada en el Programa de Agenda para el Desarrollo Municipal.

Datos del Indicador

Denominación	Método de cálculo
Total de certificaciones de los municipios de la entidad en el Programa Agenda para el Desarrollo Municipal	$(\text{Municipios que acreditan el premio a buen gobierno. (Realizado)} / \text{Municipios que acreditan el premio a buen gobierno. (Programado)}) * 100$

Descripción del Indicador
Este indicador mide el Acompañar a los municipios en el proceso de la Agenda para el Desarrollo Municipal con capacitación a sus funcionarios para lograr la certificación de los mismos

Tipo de Indicador	<input type="text" value="Estratégico"/>	Dimensión del Indicador	<input type="text" value="Eficacia"/>	Año de Medición del Resultado	<input type="text" value="2019"/>
Cobertura	<input type="text" value="Estatatal"/>	Frecuencia de Medición	<input type="text" value="Anual"/>		

Desagregado meta valor por género

Parámetros de semaforización		Meta Institucional	Meta Valor	Unidad de medida (meta valor)	Hombre	Mujer
<input type="text" value="0"/>	<input type="text" value="60.00"/>	<input type="text" value="100%"/>	<input type="text" value="61"/>	<input type="text" value="Municipio"/>	<input type="text" value="No disponible"/>	<input type="text" value="No disponible"/>
<input type="text" value="60.01"/>	<input type="text" value="61.00"/>	Sentido del Indicador	Línea Base (meta valor)	Año (Línea base)		
<input type="text" value="61.01"/>	<input type="text" value="130"/>	<input type="text" value="Ascendente"/>	<input type="text" value="60"/>	<input type="text" value="2017"/>		

Variables del Indicador

Nombre de la Variable	Unidad de medida	Tipo de Acumulación
Municipios que acreditan el premio a buen gobierno. (realizado)	Municipio	Suma
Municipios que acreditan el premio a buen gobierno. (programado)	Municipio	Suma

Fuente de Información

Medios de verificación

Supuestos

Observaciones

Id_mir

- 1 El presente documento despliega la información perteneciente a los indicadores estratégicos y gestión de aquellos programas presupuestarios que proveen de bienes y servicios que generan valor público a la ciudadanía jalisciense
- 2 Se muestra el número del Componente relacionado con el indicador.

GOBIERNO DEL ESTADO DE JALISCO
PRESUPUESTO DE EGRESOS PARA EL EJERCICIO FISCAL 2019
Ficha Técnica de Indicador

Sistema de Evaluación del Desempeño (SED)

Gobierno del Estado de Jalisco

Datos del Programa

Agenda para el Desarrollo Municipal

Eje: Tema transversal

Tema: Gestión Pública

¿Quién gasta?

02	Unidad Presupuestal	000	Unidad Responsable	00010	Unidad Ejecutora del Gasto
	Secretaría General de Gobierno		Secretaría General de Gobierno		Dirección General de Desarrollo Municipal

¿Para qué se gasta?

Finalidad	Función	Subfunción
Gobierno	Coordinación de la Política de Gobierno	Territorio

Presupuesto asignado al Programa Presupuestario

Monto

Objetivos

Nivel	Clave Componente	Resumen Narrativo
Componente	A2	Capacitaciones otorgadas a los servidores públicos de los ayuntamientos, relacionado al marco jurídico municipal.

Datos del Indicador

Denominación	Método de cálculo
Total de municipios de la entidad, con funcionarios capacitados.	(Número de municipios capacitados en materia de reglamentos municipales (Realizado) / Número de municipios capacitados en materia de reglamentos municipales (Programado))*100

Descripción del Indicador
Este indicador mide el coadyuvar con los municipios en el fortalecimiento Institucional con capacitación en el marco jurídico

Tipo de Indicador	<input type="text" value="Estratégico"/>	Dimensión del Indicador	<input type="text" value="Eficacia"/>	Año de Medición del Resultado	<input type="text" value="2019"/>
Cobertura	<input type="text" value="Estatlal"/>	Frecuencia de Medición	<input type="text" value="Trimestral"/>		

Desagregado meta valor por género

Parámetros de semaforización		Meta Institucional	Meta Valor	Unidad de medida (meta valor)	Hombre	Mujer
<input type="text" value="0"/>	<input type="text" value="100.00"/>	<input type="text" value="100%"/>	<input type="text" value="125"/>	<input type="text" value="Municipio"/>	<input type="text" value="No disponible"/>	<input type="text" value="No disponible"/>
<input type="text" value="100.01"/>	<input type="text" value="110.00"/>	Sentido del Indicador	Línea Base (meta valor)	Año (Línea base)		
<input type="text" value="110.01"/>	<input type="text" value="130"/>	<input type="text" value="Ascendente"/>	<input type="text" value="125"/>	<input type="text" value="2017"/>		

Variables del Indicador

Nombre de la Variable	Unidad de medida	Tipo de Acumulación
Número de municipios capacitados en materia de reglamentos municipales (realizado)	<input type="text" value="Municipio"/>	<input type="text" value="Suma"/>
Número de municipios capacitados en materia de reglamentos municipales (programado)	<input type="text" value="Municipio"/>	<input type="text" value="Suma"/>

Fuente de Información	<input type="text" value="Archivo interno de la Dirección General de Desarrollo Municipal, 2019"/>
Medios de verificación	<input type="text" value="Archivo interno de la Dirección General de Desarrollo Municipal, 2019"/>
Supuestos	<input type="text" value="Existe interés en los funcionarios municipales en recibir la capacitación ofertada por la Dirección General de Desarrollo Municipal, en el marco jurídico."/>
Observaciones	<input type="text"/>
Id_mir	<input type="text" value="15432"/>

- 1 El presente documento despliega la información perteneciente a los indicadores estratégicos y gestión de aquellos programas presupuestarios que proveen de bienes y servicios que generan valor público a la ciudadanía jalisciense
- 2 Se muestra el número del Componente relacionado con el indicador.

GOBIERNO DEL ESTADO DE JALISCO
PRESUPUESTO DE EGRESOS PARA EL EJERCICIO FISCAL 2019
Ficha Técnica de Indicador

Sistema de Evaluación del Desempeño (SED)

Gobierno del Estado de Jalisco

Datos del Programa

Agenda para el Desarrollo Municipal

Eje: Tema transversal

Tema: Gestión Pública

¿Quién gasta?

02	Unidad Presupuestal	000	Unidad Responsable	00010	Unidad Ejecutora del Gasto
	Secretaría General de Gobierno		Secretaría General de Gobierno		Dirección General de Desarrollo Municipal

¿Para qué se gasta?

Finalidad	Función	Subfunción
Gobierno	Coordinación de la Política de Gobierno	Territorio

Presupuesto asignado al Programa Presupuestario

Monto

Objetivos

Nivel	Clave Componente	Resumen Narrativo
Componente	M3	Fortalecimiento institucional incrementado en planeación del territorio y desarrollo ambiental de los municipios.

Datos del Indicador

Denominación

Total de municipios con fortalecimiento institucional incrementado, en planeación del territorio y desarrollo ambiental del Estado de Jalisco.

Método de cálculo

$(\text{Municipios fortalecidos institucionalmente con capacitación en materia de planeación territorial. (Realizado)} / \text{Municipios fortalecidos institucionalmente con capacitación en materia de planeación territorial. (Programado)}) * 100$

Descripción del Indicador

Este indicador mide la capacitación a los funcionarios municipales en los temas específicos de carácter transversal dentro del marco de Planeación Territorial y Desarrollo Ambiental

Tipo de Indicador	<input type="text" value="Estratégico"/>	Dimensión del Indicador	<input type="text" value="Eficacia"/>	Año de Medición del Resultado	<input type="text" value="2019"/>
Cobertura	<input type="text" value="Estatatal"/>	Frecuencia de Medición	<input type="text" value="Trimestral"/>		

Desagregado meta valor por género

Parámetros de semaforización	Meta Institucional	Meta Valor	Unidad de medida (meta valor)	Desagregado meta valor por género	
				Hombre	Mujer
<input type="text" value="0"/> <input type="text" value="100.00"/> <input type="text" value="100.01"/> <input type="text" value="110.00"/> <input type="text" value="110.01"/> <input type="text" value="130"/>	<input type="text" value="100%"/>	<input type="text" value="125"/>	<input type="text" value="Municipio"/>	<input type="text" value="No disponible"/>	<input type="text" value="No disponible"/>
	Sentido del Indicador	Línea Base (meta valor)	Año (Línea base)		
	<input type="text" value="Ascendente"/>	<input type="text" value="125"/>	<input type="text" value="2017"/>		

Variables del Indicador

Nombre de la Variable	Unidad de medida	Tipo de Acumulación
Municipios fortalecidos institucionalmente con capacitación en materia de planeación territorial. (realizado)	<input type="text" value="Municipio"/>	<input type="text" value="Suma"/>
Municipios fortalecidos institucionalmente con capacitación en materia de planeación territorial. (programado)	<input type="text" value="Municipio"/>	<input type="text" value="Suma"/>

Fuente de Información	<input type="text" value="Archivo interno de la Dirección General de Desarrollo Municipal, 2019"/>
Medios de verificación	<input type="text" value="Archivo interno de la Dirección General de Desarrollo Municipal, 2019"/>
Supuestos	<input type="text" value="Existe interés por parte de los funcionarios municipales en recibir capacitación en los temas de Planeación del Territorio y Desarrollo Ambiental"/>
Observaciones	<input type="text"/>
Id_mir	<input type="text" value="15433"/>

- 1 El presente documento despliega la información perteneciente a los indicadores estratégicos y gestión de aquellos programas presupuestarios que proveen de bienes y servicios que generan valor público a la ciudadanía jalisciense
- 2 Se muestra el número del Componente relacionado con el indicador.

GOBIERNO DEL ESTADO DE JALISCO
PRESUPUESTO DE EGRESOS PARA EL EJERCICIO FISCAL 2019
Ficha Técnica de Indicador

Sistema de Evaluación del Desempeño (SED)

Gobierno del Estado de Jalisco

Datos del Programa

Asesoría técnica de recursos financieros, humanos, informáticos, servicios generales, publicaciones oficiales y productos gráficos

Eje: Tema transversal

Tema: Gestión Pública

¿Quién gasta?

02	Unidad Presupuestal	000	Unidad Responsable	00011	Unidad Ejecutora del Gasto
	Secretaría General de Gobierno		Secretaría General de Gobierno		Oficialía Mayor de Gobierno

¿Para qué se gasta?

Finalidad	Función	Subfunción
Gobierno	Otros Servicios Generales	Servicios Registrales, Administrativos y Patrimoniales

Presupuesto asignado al Programa Presupuestario

Monto

Objetivos

Nivel	Clave Componente	Resumen Narrativo
Componente	A1	Asesorías técnicas y administrativas realizadas para el mejoramiento en la organización y funcionamiento de las unidades ejecutoras del gasto de la Secretaría General de Gobierno.

Datos del Indicador

Denominación	Método de cálculo
Porcentaje de recursos observados por la Contraloría del Estado	$(\text{Recursos observados del ejercicio por la Contraloría del Estado (Realizado)} / \text{Recursos observados del ejercicio por la Contraloría del Estado (Programado)}) * 100$

Descripción del Indicador
Mide los recursos observados por la Contraloría del Estado

Tipo de Indicador	Gestión	Dimensión del Indicador	Eficiencia	Año de Medición del Resultado	2019
Cobertura	Estatatal	Frecuencia de Medición	Anual		

Parámetros de semaforización		Meta Institucional	Meta Valor	Unidad de medida (meta valor)	Desagregado meta valor por género	
		100%	3	Porcentaje	Hombre	Mujer
130	5.01	5.00	3.01	3.00	0	No disponible
		Sentido del Indicador	Línea Base (meta valor)	Año (Línea base)		
		Descendente	3	2017		

Variables del Indicador

Nombre de la Variable	Unidad de medida	Tipo de Acumulación
Recursos observados del ejercicio por la Contraloría del Estado (realizado)	Porcentaje	Promedio
Recursos observados del ejercicio por la Contraloría del Estado (programado)	Porcentaje	Promedio

Fuente de Información	Base de datos interna
Medios de verificación	Asesorías técnicas y administrativas realizadas para el mejoramiento en la organización y funcionamiento de las unidades ejecutoras del gasto de la Secretaría General de Gobierno
Supuestos	Existe interés por parte de los enlaces administrativos de la Secretaría General de Gobierno.
Observaciones	
Id_mir	15303

- 1 El presente documento despliega la información perteneciente a los indicadores estratégicos y gestión de aquellos programas presupuestarios que proveen de bienes y servicios que generan valor público a la ciudadanía jalisciense
- 2 Se muestra el número del Componente relacionado con el indicador.

GOBIERNO DEL ESTADO DE JALISCO
PRESUPUESTO DE EGRESOS PARA EL EJERCICIO FISCAL 2019
Ficha Técnica de Indicador

Sistema de Evaluación del Desempeño (SED)

Gobierno del Estado de Jalisco

Datos del Programa

Asesoría técnica de recursos financieros, humanos, informáticos, servicios generales, publicaciones oficiales y productos gráficos

Eje: Tema transversal

Tema: Gestión Pública

¿Quién gasta?

02	Unidad Presupuestal	000	Unidad Responsable	00011	Unidad Ejecutora del Gasto
	Secretaría General de Gobierno		Secretaría General de Gobierno		Oficialía Mayor de Gobierno

¿Para qué se gasta?

Finalidad	Función	Subfunción
Gobierno	Otros Servicios Generales	Servicios Registrales, Administrativos y Patrimoniales

Presupuesto asignado al Programa Presupuestario

Monto

Objetivos

Nivel	Clave Componente	Resumen Narrativo
Componente	A3	Servidores públicos titulados en diferentes niveles académicos.

Datos del Indicador

Denominación	Método de cálculo
Total de servidores públicos capacitados	$(\text{Servidores públicos capacitados (Realizado)} / \text{Servidores públicos capacitados (Programado)}) * 100$

Descripción del Indicador

Mide los Servidores Públicos capacitados

Tipo de Indicador	<input type="text" value="Estratégico"/>	Dimensión del Indicador	<input type="text" value="Eficiencia"/>	Año de Medición del Resultado	<input type="text" value="2019"/>
Cobertura	<input type="text" value="Estatal"/>	Frecuencia de Medición	<input type="text" value="Anual"/>		

Desagregado meta valor por género

Parámetros de semaforización						Meta Institucional	Meta Valor	Unidad de medida (meta valor)	Hombre	Mujer
<input type="text" value="0"/>	<input type="text" value="99.00"/>	<input type="text" value="99.01"/>	<input type="text" value="100.00"/>	<input type="text" value="100.01"/>	<input type="text" value="130"/>	<input type="text" value="100%"/>	<input type="text" value="20"/>	<input type="text" value="Servidor Público"/>	<input type="text" value="No disponible"/>	<input type="text" value="No disponible"/>
						Sentido del Indicador	Línea Base (meta valor)	Año (Línea base)		
						<input type="text" value="Ascendente"/>	<input type="text" value="No disponible"/>	<input type="text" value="No disponible"/>		

Variables del Indicador

Nombre de la Variable	Unidad de medida	Tipo de Acumulación
Servidores públicos capacitados (realizado)	Servidor Público	Suma
Servidores públicos capacitados (programado)	Servidor Público	Suma

Fuente de Información

Medios de verificación

Supuestos

Observaciones

Id_mir

- 1 El presente documento despliega la información perteneciente a los indicadores estratégicos y gestión de aquellos programas presupuestarios que proveen de bienes y servicios que generan valor público a la ciudadanía jalisciense
- 2 Se muestra el número del Componente relacionado con el indicador.

GOBIERNO DEL ESTADO DE JALISCO
PRESUPUESTO DE EGRESOS PARA EL EJERCICIO FISCAL 2019
Ficha Técnica de Indicador

Sistema de Evaluación del Desempeño (SED)

Gobierno del Estado de Jalisco

Datos del Programa

Asesoría técnica de recursos financieros, humanos, informáticos, servicios generales, publicaciones oficiales y productos gráficos

Eje: Tema transversal

Tema: Gestión Pública

¿Quién gasta?

02	Unidad Presupuestal	000	Unidad Responsable	00011	Unidad Ejecutora del Gasto
	Secretaría General de Gobierno		Secretaría General de Gobierno		Oficialía Mayor de Gobierno

¿Para qué se gasta?

Finalidad	Función	Subfunción
Gobierno	Otros Servicios Generales	Servicios Registrales, Administrativos y Patrimoniales

Presupuesto asignado al Programa Presupuestario

Monto

Objetivos

Nivel	Clave Componente	Resumen Narrativo
Componente	A5	Servicios, productos gráficos, impresos y editoriales atendidos, validados o certificados y Periódico Oficial publicado.

Datos del Indicador

Denominación	Método de cálculo
Total de ordenes de servicios y productos gráficos	(ordenes procesadas (Realizado) / ordenes procesadas (Programado))*100

Descripción del Indicador

Mide los servicios y productos gráficos editoriales atendidos, validados y/o certificados.

Tipo de Indicador	<input type="text" value="Estratégico"/>	Dimensión del Indicador	<input type="text" value="Eficiencia"/>	Año de Medición del Resultado	<input type="text" value="2019"/>
Cobertura	<input type="text" value="Estatatal"/>	Frecuencia de Medición	<input type="text" value="Trimestral"/>		

Desagregado meta valor por género

Parámetros de semaforización		Meta Institucional	Meta Valor	Unidad de medida (meta valor)	Hombre	Mujer
<input type="text" value="0"/>	<input type="text" value="80.00"/>	<input type="text" value="100%"/>	<input type="text" value="2,300"/>	<input type="text" value="Servicio"/>	<input type="text" value="No disponible"/>	<input type="text" value="No disponible"/>
<input type="text" value="80.01"/>	<input type="text" value="90.00"/>	Sentido del Indicador	Línea Base (meta valor)	Año (Línea base)		
<input type="text" value="90.01"/>	<input type="text" value="130"/>	<input type="text" value="Ascendente"/>	<input type="text" value="2,100"/>	<input type="text" value="2018"/>		

Variables del Indicador

Nombre de la Variable	Unidad de medida	Tipo de Acumulación
ordenes procesadas (realizado)	Servicio	Suma
ordenes procesadas (programado)	Servicio	Suma

Fuente de Información

Medios de verificación

Supuestos

Observaciones

Id_mir

- 1 El presente documento despliega la información perteneciente a los indicadores estratégicos y gestión de aquellos programas presupuestarios que proveen de bienes y servicios que generan valor público a la ciudadanía jalisciense
- 2 Se muestra el número del Componente relacionado con el indicador.

GOBIERNO DEL ESTADO DE JALISCO
PRESUPUESTO DE EGRESOS PARA EL EJERCICIO FISCAL 2019
Ficha Técnica de Indicador

Sistema de Evaluación del Desempeño (SED)

Gobierno del Estado de Jalisco

Datos del Programa

Asesoría técnica de recursos financieros, humanos, informáticos, servicios generales, publicaciones oficiales y productos gráficos

Eje: Tema transversal

Tema: Gestión Pública

¿Quién gasta?

02	Unidad Presupuestal	000	Unidad Responsable	00011	Unidad Ejecutora del Gasto
	Secretaría General de Gobierno		Secretaría General de Gobierno		Oficialía Mayor de Gobierno

¿Para qué se gasta?

Finalidad	Función	Subfunción
Gobierno	Otros Servicios Generales	Servicios Registrales, Administrativos y Patrimoniales

Presupuesto asignado al Programa Presupuestario

Monto

Objetivos

Nivel	Clave Componente	Resumen Narrativo
Componente	A2	Requerimientos atendidos en materia de equipo, servicios, consumibles y sistemas de información.

Datos del Indicador

Denominación	Método de cálculo
Porcentaje de servicios de atención a requerimientos en informática	$(\text{Porcentaje de servicios resueltos satisfactoriamente (Realizado)} / \text{Porcentaje de servicios resueltos satisfactoriamente (Programado)}) * 100$

Descripción del Indicador

Mide la satisfacción del usuario

Tipo de Indicador	<input type="text" value="Gestión"/>	Dimensión del Indicador	<input type="text" value="Eficiencia"/>	Año de Medición del Resultado	<input type="text" value="2019"/>
Cobertura	<input type="text" value="Estatatal"/>	Frecuencia de Medición	<input type="text" value="Anual"/>		

Desagregado meta valor por género

Parámetros de semaforización		Meta Institucional	Meta Valor	Unidad de medida (meta valor)	Hombre	Mujer
<input type="text" value="0"/>	<input type="text" value="80.00"/>	<input type="text" value="100%"/>	<input type="text" value="100"/>	<input type="text" value="Porcentaje"/>	<input type="text" value="No disponible"/>	<input type="text" value="No disponible"/>
<input type="text" value="80.01"/>	<input type="text" value="90.00"/>	Sentido del Indicador	Línea Base (meta valor)	Año (Línea base)		
<input type="text" value="90.01"/>	<input type="text" value="130"/>	<input type="text" value="Ascendente"/>	<input type="text" value="100"/>	<input type="text" value="2017"/>		

Variables del Indicador

Nombre de la Variable	Unidad de medida	Tipo de Acumulación
Porcentaje de servicios resueltos satisfactoriamente (realizado)	Porcentaje	Promedio
Porcentaje de servicios resueltos satisfactoriamente (programado)	Porcentaje	Promedio

Fuente de Información

Medios de verificación

Supuestos

Observaciones

Id_mir

- 1 El presente documento despliega la información perteneciente a los indicadores estratégicos y gestión de aquellos programas presupuestarios que proveen de bienes y servicios que generan valor público a la ciudadanía jalisciense
- 2 Se muestra el número del Componente relacionado con el indicador.

GOBIERNO DEL ESTADO DE JALISCO
PRESUPUESTO DE EGRESOS PARA EL EJERCICIO FISCAL 2019
Ficha Técnica de Indicador

Sistema de Evaluación del Desempeño (SED)

Gobierno del Estado de Jalisco

Datos del Programa

Asesoría técnica de recursos financieros, humanos, informáticos, servicios generales, publicaciones oficiales y productos gráficos

Eje: Tema transversal

Tema: Gestión Pública

¿Quién gasta?

02	Unidad Presupuestal	000	Unidad Responsable	00011	Unidad Ejecutora del Gasto
	Secretaría General de Gobierno		Secretaría General de Gobierno		Oficialía Mayor de Gobierno

¿Para qué se gasta?

Finalidad	Función	Subfunción
Gobierno	Otros Servicios Generales	Servicios Registrales, Administrativos y Patrimoniales

Presupuesto asignado al Programa Presupuestario

Monto

Objetivos

Nivel	Clave Componente	Resumen Narrativo
Componente	A4	Mantenimiento realizado a bienes muebles e inmuebles mejorados y servicios de calidad con la actitud y eficiencia permanente.

Datos del Indicador

Denominación	Método de cálculo
Porcentaje de bienes muebles e inmuebles en condiciones optimas para la realización de las actividades diarias	$(\text{Porcentaje de servicios resueltos a satisfacción del usuario (Realizado)} / \text{Porcentaje de servicios resueltos a satisfacción del usuario (Programado)}) * 100$

Descripción del Indicador
Mide la satisfacción del usuario

Tipo de Indicador	<input type="text" value="Estratégico"/>	Dimensión del Indicador	<input type="text" value="Eficiencia"/>	Año de Medición del Resultado	<input type="text" value="2019"/>
Cobertura	<input type="text" value="Estatatal"/>	Frecuencia de Medición	<input type="text" value="Anual"/>		

Parámetros de semaforización	Meta Institucional	Meta Valor	Unidad de medida (meta valor)	Desagregado meta valor por género	
	100%	100	Porcentaje	<input type="text" value="No disponible"/>	<input type="text" value="No disponible"/>
	Sentido del Indicador	Línea Base (meta valor)	Año (Línea base)		
<div style="display: flex; justify-content: space-around;"> <div style="text-align: center;"> <input type="text" value="0"/> <input type="text" value="80.00"/> <input type="text" value="80.01"/> <input type="text" value="90.00"/> <input type="text" value="90.01"/> <input type="text" value="130"/> </div> </div> <div style="display: flex; justify-content: space-around; margin-top: 5px;"> <div style="text-align: center;">■</div> <div style="text-align: center;">■</div> <div style="text-align: center;">■</div> </div>	Ascendente	100	2017		

Variables del Indicador

Nombre de la Variable	Unidad de medida	Tipo de Acumulación
Porcentaje de servicios resueltos a satisfacción del usuario (realizado)	Porcentaje	Promedio
Porcentaje de servicios resueltos a satisfacción del usuario (programado)	Porcentaje	Promedio

Fuente de Información	Base interna de la Dirección de Recursos Materiales y Servicios Generales
Medios de verificación	La Dirección de Recursos Materiales y Servicios Generales y la Dirección de Conservación y Racionalización de Espacios de la Subsecretaría de Finanzas
Supuestos	Existen contratos con proveedores especializados asignados por la Subsecretaría de Finanzas, además de las revisiones por parte del personal interno de la Dirección de Recursos Materiales y Servicios Generales
Observaciones	

Id_mir

- 1 El presente documento despliega la información perteneciente a los indicadores estratégicos y gestión de aquellos programas presupuestarios que proveen de bienes y servicios que generan valor público a la ciudadanía jalisciense
- 2 Se muestra el número del Componente relacionado con el indicador.

GOBIERNO DEL ESTADO DE JALISCO
PRESUPUESTO DE EGRESOS PARA EL EJERCICIO FISCAL 2019
Ficha Técnica de Indicador

Sistema de Evaluación del Desempeño (SED)

Gobierno del Estado de Jalisco

Datos del Programa

Procuraduría de la Defensa Fiscal y Administrativa del Estado de Jalisco y Sus Municipios

Eje: Estado de derecho

Tema: Procuración e impartición de justicia

¿Quién gasta?

02	Unidad Presupuestal	006	Unidad Responsable	00022	Unidad Ejecutora del Gasto
	Secretaría General de Gobierno		Procuraduría de la Defensa Fiscal y Administrativa del Estado de Jalisco y Sus Municipios		Procuraduría de la Defensa Fiscal y Administrativa del Estado de Jalisco y Sus Municipios

¿Para qué se gasta?

Finalidad	Función	Subfunción
Gobierno	Justicia	Procuración de Justicia

Presupuesto asignado al Programa Presupuestario

Monto

Objetivos

Nivel	Clave Componente	Resumen Narrativo
Fin		Contribuir al cumplimiento en tiempo y forma de las obligaciones fiscales de los contribuyentes, mediante talleres fiscales impartidos por la Procuraduría de la Defensa Fiscal y Administrativa

Datos del Indicador

Denominación

Total de contribuyentes asesorados y/o capacitados para la realización correcta de sus declaraciones

Método de cálculo

(Contribuyentes capacitados y/o asesorados en materia fiscal y administrativa (Realizado) / Contribuyentes capacitados y/o asesorados en materia fiscal y administrativa (Programado))*100

Descripción del Indicador

Mide el número de contribuyentes asesorados o capacitados para el cumplimiento de sus obligaciones fiscales

Tipo de Indicador	<input type="text" value="Estratégico"/>	Dimensión del Indicador	<input type="text" value="Eficacia"/>	Año de Medición del Resultado	<input type="text" value="2019"/>
Cobertura	<input type="text" value="Estatatal"/>	Frecuencia de Medición	<input type="text" value="Anual"/>		

Desagregado meta valor por género

Parámetros de semaforización		Meta Institucional	Meta Valor	Unidad de medida (meta valor)	Hombre	Mujer
<input type="text" value="0"/>	<input type="text" value="1.00"/>	<input type="text" value="100%"/>	<input type="text" value="0"/>	<input type="text" value="Contribuyente"/>	<input type="text" value="No disponible"/>	<input type="text" value="No disponible"/>
<input type="text" value="1.01"/>	<input type="text" value="2.00"/>	Sentido del Indicador	Línea Base (meta valor)	Año (Línea base)		
<input type="text" value="2.01"/>	<input type="text" value="130"/>	<input type="text" value="Ascendente"/>	<input type="text" value="No disponible"/>	<input type="text" value="No disponible"/>		

Variables del Indicador

Nombre de la Variable	Unidad de medida	Tipo de Acumulación
Contribuyentes capacitados y/o asesorados en materia fiscal y administrativa (realizado)	Contribuyente	Suma
Contribuyentes capacitados y/o asesorados en materia fiscal y administrativa (programado)	Contribuyente	Suma

Fuente de Información	<input type="text" value="Información no Disponible"/>
Medios de verificación	<input type="text" value="Servicio de Administración Tributaria www.sat.gob.mx"/>
Supuestos	<input type="text" value="Existe disponibilidad por parte de los contribuyentes en formar una cultura fiscal."/>
Observaciones	<input type="text"/>
Id_mir	<input type="text" value="15590"/>

- 1 El presente documento despliega la información perteneciente a los indicadores estratégicos y gestión de aquellos programas presupuestarios que proveen de bienes y servicios que generan valor público a la ciudadanía jalisciense
- 2 Se muestra el número del Componente relacionado con el indicador.

GOBIERNO DEL ESTADO DE JALISCO
PRESUPUESTO DE EGRESOS PARA EL EJERCICIO FISCAL 2019
Ficha Técnica de Indicador

Sistema de Evaluación del Desempeño (SED)

Gobierno del Estado de Jalisco

Datos del Programa

Procuraduría de la Defensa Fiscal y Administrativa del Estado de Jalisco y Sus Municipios

Eje: Estado de derecho

Tema: Procuración e impartición de justicia

¿Quién gasta?

02	Unidad Presupuestal	006	Unidad Responsable	00022	Unidad Ejecutora del Gasto
	Secretaría General de Gobierno		Procuraduría de la Defensa Fiscal y Administrativa del Estado de Jalisco y Sus Municipios		Procuraduría de la Defensa Fiscal y Administrativa del Estado de Jalisco y Sus Municipios

¿Para qué se gasta?

Finalidad	Función	Subfunción
Gobierno	Justicia	Procuración de Justicia

Presupuesto asignado al Programa Presupuestario

Monto

Objetivos

Nivel	Clave Componente	Resumen Narrativo
Propósito		Los contribuyentes tienen garantizadas asesorías profesionalizadas y actualizadas en materia fiscal y administrativa.

Datos del Indicador

Denominación

Total de asesorías fiscales, administrativas y legales fiscales otorgadas a los contribuyentes

Método de cálculo

$(\text{Contribuyentes que asistieron a asesoría fiscal (Realizado)} / \text{Contribuyentes que asistieron a asesoría fiscal (Programado)}) * 100$

Descripción del Indicador

Mide el número de contribuyentes que fueron capacitados y asesorados en el estado de Jalisco

Tipo de Indicador	<input type="text" value="Estratégico"/>	Dimensión del Indicador	<input type="text" value="Eficiencia"/>	Año de Medición del Resultado	<input type="text" value="2019"/>
Cobertura	<input type="text" value="Estatatal"/>	Frecuencia de Medición	<input type="text" value="Anual"/>		

Desagregado meta valor por género

Parámetros de semaforización		Meta Institucional	Meta Valor	Unidad de medida (meta valor)	Hombre	Mujer
0	1.00	100%	0	Contribuyente	No disponible	No disponible
1.01	2.00	Sentido del Indicador	Línea Base (meta valor)	Año (Línea base)		
1.01	2.01	Ascendente	No disponible	No disponible		
2.01	130					

Variables del Indicador

Nombre de la Variable	Unidad de medida	Tipo de Acumulación
Contribuyentes que asistieron a asesoría fiscal (realizado)	Contribuyente	Suma
Contribuyentes que asistieron a asesoría fiscal (programado)	Contribuyente	Suma

Fuente de Información

Medios de verificación

Supuestos

Observaciones

Id_mir

- 1 El presente documento despliega la información perteneciente a los indicadores estratégicos y gestión de aquellos programas presupuestarios que proveen de bienes y servicios que generan valor público a la ciudadanía jalisciense
- 2 Se muestra el número del Componente relacionado con el indicador.

GOBIERNO DEL ESTADO DE JALISCO
PRESUPUESTO DE EGRESOS PARA EL EJERCICIO FISCAL 2019
Ficha Técnica de Indicador

Sistema de Evaluación del Desempeño (SED)

Gobierno del Estado de Jalisco

Datos del Programa

Procuraduría de la Defensa Fiscal y Administrativa del Estado de Jalisco y Sus Municipios

Eje: Estado de derecho

Tema: Procuración e impartición de justicia

¿Quién gasta?

02	Unidad Presupuestal	006	Unidad Responsable	00022	Unidad Ejecutora del Gasto
Secretaría General de Gobierno		Procuraduría de la Defensa Fiscal y Administrativa del Estado de Jalisco y Sus Municipios		Procuraduría de la Defensa Fiscal y Administrativa del Estado de Jalisco y Sus Municipios	

¿Para qué se gasta?

Finalidad	Función	Subfunción
Gobierno	Justicia	Procuración de Justicia

Presupuesto asignado al Programa Presupuestario

Monto

Objetivos

Nivel	Clave Componente	Resumen Narrativo
Componente	01	Asesorías otorgadas en materia fiscal.

Datos del Indicador

Denominación	Método de cálculo
Total de contribuyentes que asisten a los talleres fiscales	(Contribuyentes que solicitaron asesoría fiscal personalizada (Realizado) / Contribuyentes que solicitaron asesoría fiscal personalizada (Programado))*100

Descripción del Indicador
Mide los contribuyentes que solicitaron asesoría fiscal, administrativa y legal en materia fiscal

Tipo de Indicador	Estratégico	Dimensión del Indicador	Eficiencia	Año de Medición del Resultado	2019
Cobertura	Estatatal	Frecuencia de Medición	Anual		

Parámetros de semaforización	Meta Institucional	Meta Valor	Unidad de medida (meta valor)	Desagregado meta valor por género	
	100%	0	Contribuyente	Hombre	Mujer
	No disponible	No disponible	No disponible	No disponible	No disponible
	Sentido del Indicador	Línea Base (meta valor)	Año (Línea base)		
	Ascendente	No disponible	No disponible		

Variables del Indicador

Nombre de la Variable	Unidad de medida	Tipo de Acumulación
Contribuyentes que solicitaron asesoría fiscal personalizada (realizado)	Contribuyente	Suma
Contribuyentes que solicitaron asesoría fiscal personalizada (programado)	Contribuyente	Suma

Fuente de Información	(Información no Disponible) Informes, registros de la PRODEFA
Medios de verificación	Asesorías en materia fiscal otorgadas por la Procuraduría de la Defensa Fiscal y Administrativa del Estado de Jalisco y Sus Municipios
Supuestos	Los asesores son profesionales y actualizados en la materia fiscal
Observaciones	
Id_mir	15592

- 1 El presente documento despliega la información perteneciente a los indicadores estratégicos y gestión de aquellos programas presupuestarios que proveen de bienes y servicios que generan valor público a la ciudadanía jalisciense
- 2 Se muestra el número del Componente relacionado con el indicador.

GOBIERNO DEL ESTADO DE JALISCO
PRESUPUESTO DE EGRESOS PARA EL EJERCICIO FISCAL 2019
Ficha Técnica de Indicador

Sistema de Evaluación del Desempeño (SED)

Gobierno del Estado de Jalisco

Datos del Programa

Fideicomiso Fondo Estatal de Desastres Naturales Jalisco (FOEDEN)

Eje: Territorio y medio ambiente sustentable

Tema: Protección civil

¿Quién gasta?

02 Unidad Presupuestal	081 Unidad Responsable	00398 Unidad Ejecutora del Gasto
Secretaría General de Gobierno	Fondo Estatal de Desastres Naturales (FOEDEN)	Fondo Estatal de Desastres Naturales (FOEDEN)

¿Para qué se gasta?

Finalidad	Función	Subfunción
Gobierno	Asuntos de Orden Público y de Seguridad Interior	Protección Civil

Presupuesto asignado al Programa Presupuestario

Monto

Objetivos

Nivel	Clave Componente	Resumen Narrativo
Fin		Contribuir a disminuir los factores de riesgo y mejorar la atención ante desastres naturales o contingencias ambientales mediante la atención y apoyos del Fondo Estatal de Desastres Naturales.

Datos del Indicador


Denominación	Método de cálculo
1.Total de acciones preventivas en sitios de riesgo ante los fenómenos naturales o antropogénicos	$(\text{Acciones preventivas en sitios de riesgo ante los fenómenos naturales o antropogénicos (Realizado)} / \text{Acciones preventivas en sitios de riesgo ante los fenómenos naturales o antropogénicos (Programado)}) * 100$

Descripción del Indicador

Se reportan las acciones preventivas realizadas por Base Central y las Bases Regionales de esta UEPCB, como son: recorridos, monitoreos, fenómenos analizados, revisiones en campo, exposiciones en materia de protección civil, reuniones de coordinación interinstitucional, verificaciones y acciones en operativos preventivos, en eventos de concentración masiva, entre otros, inmersos en el presupuesto de egresos 2015.

Tipo de Indicador	<input type="text" value="Estratégico"/>	Dimensión del Indicador	<input type="text" value="Eficacia"/>	Año de Medición del Resultado	<input type="text" value="2019"/>
Cobertura	<input type="text" value="Estatal"/>	Frecuencia de Medición	<input type="text" value="Anual"/>		

Desagregado meta valor por género

Parámetros de semaforización	Meta Institucional	Meta Valor	Unidad de medida (meta valor)	Hombre	Mujer
<input type="text" value="0"/> <input type="text" value="60.00"/> <input type="text" value="60.01"/> <input type="text" value="80.00"/> <input type="text" value="80.01"/> <input type="text" value="130"/>	<input type="text" value="100%"/>	<input type="text" value="258,978"/>	<input type="text" value="Acción"/>	<input type="text" value="No disponible"/>	<input type="text" value="No disponible"/>
	Sentido del Indicador	Línea Base (meta valor)	Año (Línea base)		
	<input type="text" value="Ascendente"/>	<input type="text" value="70,841"/>	<input type="text" value="2014"/>		

Variables del Indicador

Nombre de la Variable	Unidad de medida	Tipo de Acumulación
Acciones preventivas en sitios de riesgo ante los fenómenos naturales o antropogénicos (realizado)	Acción	Máximo
Acciones preventivas en sitios de riesgo ante los fenómenos naturales o antropogénicos (programado)	Acción	Máximo

Fuente de Información

Medios de verificación

Supuestos

Observaciones

Id_mir

- 1 El presente documento despliega la información perteneciente a los indicadores estratégicos y gestión de aquellos programas presupuestarios que proveen de bienes y servicios que generan valor público a la ciudadanía jalisciense
- 2 Se muestra el número del Componente relacionado con el indicador.

GOBIERNO DEL ESTADO DE JALISCO
PRESUPUESTO DE EGRESOS PARA EL EJERCICIO FISCAL 2019
Ficha Técnica de Indicador

Sistema de Evaluación del Desempeño (SED)

Gobierno del Estado de Jalisco

Datos del Programa

Fideicomiso Fondo Estatal de Desastres Naturales Jalisco (FOEDEN)

Eje: Territorio y medio ambiente sustentable

Tema: Protección civil

¿Quién gasta?

02	Unidad Presupuestal	081	Unidad Responsable	00398	Unidad Ejecutora del Gasto
	Secretaría General de Gobierno		Fondo Estatal de Desastres Naturales (FOEDEN)		Fondo Estatal de Desastres Naturales (FOEDEN)

¿Para qué se gasta?

Finalidad	Función	Subfunción
Gobierno	Asuntos de Orden Público y de Seguridad Interior	Protección Civil

Presupuesto asignado al Programa Presupuestario

Monto \$58,462,418.00

Objetivos

Nivel	Clave Componente	Resumen Narrativo
Propósito		Los municipios declarados por la Unidad Estatal de Protección Civil y Bomberos (UEPCyB) son apoyados por el Fondo Estatal de Desastres Naturales (FOEDEN).

Datos del Indicador

Denominación	Método de cálculo
2. Porcentaje de municipios atendidos por el FOEDEN	(Número de municipios apoyados con el FOEDEN (Realizado) / Número de municipios apoyados con el FOEDEN (Programado))*100

Descripción del Indicador
Muestra el porcentaje de municipios declarados por la UEPCyB y que son atendidos por el FOEDEN

Tipo de Indicador	Estratégico	Dimensión del Indicador	Eficacia	Año de Medición del Resultado	2019
Cobertura	Estatatal	Frecuencia de Medición	Anual		

Parámetros de semaforización		Meta Institucional	Meta Valor	Unidad de medida (meta valor)	Desagregado meta valor por género	
		100%	1	Municipio	Hombre	Mujer
0	60.00	60.01	80.00	80.01	130	
		Sentido del Indicador	Línea Base (meta valor)	Año (Línea base)		
		Ascendente	No disponible	No disponible		

Variables del Indicador

Nombre de la Variable	Unidad de medida	Tipo de Acumulación
Número de municipios apoyados con el FOEDEN (realizado)	Municipio	Máximo
Número de municipios apoyados con el FOEDEN (programado)	Municipio	Máximo

Fuente de Información Archivos y Bases de Datos Generados por el FOEDEN.
Medios de verificación Archivos y Bases de Datos Generados por el FOEDEN.

Supuestos Los municipios donde acontecen los sucesos aportan el porcentaje establecido en las ROP. Áreas operativas de la SEDIS participan en la entrega de apoyos para la población afectada y en la generación del Padrón de Beneficiarios.

Observaciones

Id_ mir 16180

- 1 El presente documento despliega la información perteneciente a los indicadores estratégicos y gestión de aquellos programas presupuestarios que proveen de bienes y servicios que generan valor público a la ciudadanía jalisciense
- 2 Se muestra el número del Componente relacionado con el indicador.

GOBIERNO DEL ESTADO DE JALISCO
PRESUPUESTO DE EGRESOS PARA EL EJERCICIO FISCAL 2019
Ficha Técnica de Indicador

Sistema de Evaluación del Desempeño (SED)

Gobierno del Estado de Jalisco

Datos del Programa

Fideicomiso Fondo Estatal de Desastres Naturales Jalisco (FOEDEN)

Eje: Territorio y medio ambiente sustentable

Tema: Protección civil

¿Quién gasta?

02	Unidad Presupuestal	081	Unidad Responsable	00398	Unidad Ejecutora del Gasto
	Secretaría General de Gobierno		Fondo Estatal de Desastres Naturales (FOEDEN)		Fondo Estatal de Desastres Naturales (FOEDEN)

¿Para qué se gasta?

Finalidad	Función	Subfunción
Gobierno	Asuntos de Orden Público y de Seguridad Interior	Protección Civil

Presupuesto asignado al Programa Presupuestario

Monto

Objetivos

Nivel	Clave Componente	Resumen Narrativo
Componente	01	Menajes de vivienda a familias afectadas por desastres naturales o contingencias ambientales entregadas por el FOEDEN.

Datos del Indicador

Denominación

3. Porcentaje de familias que sufrió afectaciones de menaje de vivienda por contingencias ambientales atendida con relación a las reportadas al FOEDEN.

Método de cálculo

(Número de familias atendidas con el FOEDEN (Realizado) / Número de familias atendidas con el FOEDEN (Programado))*100

Descripción del Indicador

Muestra el porcentaje de familias que sufrió afectaciones de menaje de vivienda por contingencias ambientales atendida con relación a las reportadas al FOEDEN.

Tipo de Indicador	<input type="text" value="Estratégico"/>	Dimensión del Indicador	<input type="text" value="Eficacia"/>	Año de Medición del Resultado	<input type="text" value="2019"/>
Cobertura	<input type="text" value="Estatal"/>	Frecuencia de Medición	<input type="text" value="Semestral"/>		

Desagregado meta valor por género

Parámetros de semaforización		Meta Institucional	Meta Valor	Unidad de medida (meta valor)	Hombre	Mujer
<input type="text" value="0"/>	<input type="text" value="60.00"/>	<input type="text" value="100%"/>	<input type="text" value="1"/>	<input type="text" value="Familia"/>	<input type="text" value="No disponible"/>	<input type="text" value="No disponible"/>
<input type="text" value="60.01"/>	<input type="text" value="80.00"/>	Sentido del Indicador	Línea Base (meta valor)	Año (Línea base)		
<input type="text" value="80.01"/>	<input type="text" value="130"/>	<input type="text" value="Ascendente"/>	<input type="text" value="349"/>	<input type="text" value="2014"/>		

Variables del Indicador

Nombre de la Variable	Unidad de medida	Tipo de Acumulación
Número de familias atendidas con el FOEDEN (realizado)	Familia	Máximo
Número de familias atendidas con el FOEDEN (programado)	Familia	Máximo

Fuente de Información	<input type="text" value="Archivos y Bases de Datos Generados en el FOEDEN"/>
Medios de verificación	<input type="text" value="Archivos y Bases de Datos Generados en el FOEDEN."/>
Supuestos	<input type="text" value="Los municipios donde acontecen los sucesos aportan el porcentaje establecido en las ROP. Áreas operativas de la SEDIS participan en la entrega de apoyos para la población afectada y en la generación del Padrón de Beneficiarios."/>
Observaciones	<input type="text"/>
Id_ mir	<input type="text" value="16185"/>

- 1 El presente documento despliega la información perteneciente a los indicadores estratégicos y gestión de aquellos programas presupuestarios que proveen de bienes y servicios que generan valor público a la ciudadanía jalisciense
- 2 Se muestra el número del Componente relacionado con el indicador.

GOBIERNO DEL ESTADO DE JALISCO
PRESUPUESTO DE EGRESOS PARA EL EJERCICIO FISCAL 2019
Ficha Técnica de Indicador

Sistema de Evaluación del Desempeño (SED)

Gobierno del Estado de Jalisco

Datos del Programa

Conducción de la Política Interior, las Relaciones y Asuntos dirigidos al Ejecutivo Estatal

Eje: Estado de derecho

Tema: Gobernabilidad

¿Quién gasta?

02	Unidad Presupuestal	000	Unidad Responsable	00419	Unidad Ejecutora del Gasto
	Secretaría General de Gobierno		Secretaría General de Gobierno		Dirección de Atención Ciudadana

¿Para qué se gasta?

Finalidad	Función	Subfunción
Gobierno	Coordinación de la Política de Gobierno	Política Interior

Presupuesto asignado al Programa Presupuestario

Monto

Objetivos

Nivel	Clave Componente	Resumen Narrativo
Fin		Contribuir en la conducción de un gobierno abierto, cercano y transparente para la ciudadanía, mediante la promoción de valores democráticos la participación ciudadana y el involucramiento de la población en los asuntos públicos.

Datos del Indicador

Denominación

Total de estudios realizados mediante giras de trabajo y mesas de diálogo con la implementación para atender a la población en el estado.

Método de cálculo

(Estudio número de giras de trabajo y mesas de dialogo programadas (Realizado) / Estudio número de giras de trabajo y mesas de dialogo programadas (Programado))*100

Descripción del Indicador

Este indicador mide la Ciudadanía atendida en las giras de trabajo del C. Gobernador.

Tipo de Indicador	<input type="text" value="Estratégico"/>	Dimensión del Indicador	<input type="text" value="Eficiencia"/>	Año de Medición del Resultado	<input type="text" value="2019"/>
Cobertura	<input type="text" value="Estatal"/>	Frecuencia de Medición	<input type="text" value="Anual"/>		

Desagregado meta valor por género

Parámetros de semaforización					Meta Institucional	Meta Valor	Unidad de medida (meta valor)	Hombre	Mujer
<input type="text" value="0"/>	<input type="text" value="99.00"/>	<input type="text" value="99.01"/>	<input type="text" value="100.00"/>	<input type="text" value="100.01"/>	<input type="text" value="100%"/>	<input type="text" value="100"/>	<input type="text" value="Estudio"/>	<input type="text" value="No disponible"/>	<input type="text" value="No disponible"/>
<input type="text" value="130"/>					Sentido del Indicador	Línea Base (meta valor)	Año (Línea base)		
					<input type="text" value="Ascendente"/>	<input type="text" value="100"/>	<input type="text" value="2017"/>		

Variables del Indicador

Nombre de la Variable	Unidad de medida	Tipo de Acumulación
Estudio número de giras de trabajo y mesas de diálogo programadas (realizado)	<input type="text" value="Estudio"/>	<input type="text" value="Suma"/>
Estudio número de giras de trabajo y mesas de diálogo programadas (programado)	<input type="text" value="Estudio"/>	<input type="text" value="Suma"/>

Fuente de Información	<input type="text" value="Archivo de registro y seguimiento."/>
Medios de verificación	Reporte mediante el sistema Atención, seguimiento, respuesta (ASER). a los ciudadanos, bitácoras, minutas y reportes, de la Subsecretaría de Enlace Legislativo y Concertación Social, 2019
Supuestos	Existen las condiciones climáticas favorables, así como las condiciones técnicas y la disponibilidad presupuestaria para atender a la población en los 125 municipios.
Observaciones	<input type="text"/>
Id_mir	<input type="text" value="15954"/>

- 1 El presente documento despliega la información perteneciente a los indicadores estratégicos y gestión de aquellos programas presupuestarios que proveen de bienes y servicios que generan valor público a la ciudadanía jalisciense
- 2 Se muestra el número del Componente relacionado con el indicador.

GOBIERNO DEL ESTADO DE JALISCO
PRESUPUESTO DE EGRESOS PARA EL EJERCICIO FISCAL 2019
Ficha Técnica de Indicador

Sistema de Evaluación del Desempeño (SED)

Gobierno del Estado de Jalisco

Datos del Programa

Conducción de la Política Interior, las Relaciones y Asuntos dirigidos al Ejecutivo Estatal

Eje: Estado de derecho

Tema: Gobernabilidad

¿Quién gasta?

02	Unidad Presupuestal	000	Unidad Responsable	00419	Unidad Ejecutora del Gasto
	Secretaría General de Gobierno		Secretaría General de Gobierno		Dirección de Atención Ciudadana

¿Para qué se gasta?

Finalidad	Función	Subfunción
Gobierno	Coordinación de la Política de Gobierno	Política Interior

Presupuesto asignado al Programa Presupuestario

Monto

Objetivos

Nivel	Clave Componente	Resumen Narrativo
Propósito		La ciudadanía Jalisciense en coalición con organismos públicos y privados obtienen la composición de asuntos públicos para la participación ciudadana, la formulación de decretos.

Datos del Indicador

Denominación

Porcentaje de solicitudes de todas las peticiones, quejas y sugerencias recibidas de la ciudadanía, mediante giras de trabajo, de forma Digital como presencial y a través del programa de televisión (C7), radio y redes sociales.

Método de cálculo

(Solicitudes quejas y sugerencias recibidas de la ciudadanía mediante giras de trabajo de forma digital como presencial (Realizado) / Solicitudes quejas y sugerencias recibidas de la ciudadanía mediante giras de trabajo de forma digital como presencial (Programado))*100

Descripción del Indicador

Este indicador mide las Peticiones, solicitudes, quejas y sugerencias, de la ciudadanía atendidas través del programa de televisión (C7), radio y redes sociales.

Tipo de Indicador	<input type="text" value="Estratégico"/>	Dimensión del Indicador	<input type="text" value="Eficiencia"/>	Año de Medición del Resultado	<input type="text" value="2019"/>
Cobertura	<input type="text" value="Estatal"/>	Frecuencia de Medición	<input type="text" value="Anual"/>		

Desagregado meta valor por género

Parámetros de semaforización		Meta Institucional	Meta Valor	Unidad de medida (meta valor)	Hombre	Mujer
<input type="text" value="0"/>	<input type="text" value="99.00"/>	<input type="text" value="100%"/>	<input type="text" value="100"/>	<input type="text" value="Solicitud"/>	<input type="text" value="No disponible"/>	<input type="text" value="No disponible"/>
<input type="text" value="99.01"/>	<input type="text" value="100.00"/>	Sentido del Indicador	Línea Base (meta valor)	Año (Línea base)		
<input type="text" value="100.01"/>	<input type="text" value="130"/>	<input type="text" value="Ascendente"/>	<input type="text" value="100"/>	<input type="text" value="2017"/>		

Variables del Indicador

Nombre de la Variable	Unidad de medida	Tipo de Acumulación
Solicitudes quejas y sugerencias recibidas de la ciudadanía mediante giras de trabajo de forma digital como presencial (realizado)	Solicitud	Suma
Solicitudes quejas y sugerencias recibidas de la ciudadanía mediante giras de trabajo de forma digital como presencial (programado)	Solicitud	Suma

Fuente de Información	Archivo interno de la Dirección.
Medios de verificación	Reporte mediante el sistema ASER. Atención, seguimiento, respuesta a los ciudadanos, bitácoras, minutas y reportes.
Supuestos	Existen las condiciones climáticas favorables, así como las condiciones técnicas y la disponibilidad presupuestaria para atender a la población en los 125 municipios.
Observaciones	
Id_ mir	<input type="text" value="15956"/>

- 1 El presente documento despliega la información perteneciente a los indicadores estratégicos y gestión de aquellos programas presupuestarios que proveen de bienes y servicios que generan valor público a la ciudadanía jalisciense
- 2 Se muestra el número del Componente relacionado con el indicador.

GOBIERNO DEL ESTADO DE JALISCO
PRESUPUESTO DE EGRESOS PARA EL EJERCICIO FISCAL 2019
Ficha Técnica de Indicador

Sistema de Evaluación del Desempeño (SED)

Gobierno del Estado de Jalisco

Datos del Programa

Conducción de la Política Interior, las Relaciones y Asuntos dirigidos al Ejecutivo Estatal

Eje: Estado de derecho

Tema: Gobernabilidad

¿Quién gasta?

02	Unidad Presupuestal	000	Unidad Responsable	00419	Unidad Ejecutora del Gasto
	Secretaría General de Gobierno		Secretaría General de Gobierno		Dirección de Atención Ciudadana

¿Para qué se gasta?

Finalidad	Función	Subfunción
Gobierno	Coordinación de la Política de Gobierno	Política Interior

Presupuesto asignado al Programa Presupuestario

Monto \$24,327,059.00

Objetivos

Nivel	Clave Componente	Resumen Narrativo
Componente	A6	Ciudadanía atendida en las giras de trabajo del C. Gobernador.

Datos del Indicador

Denominación	Método de cálculo
porcentaje de los proyectos participativos de la sociedad jalisciense	$(\text{Número de proyectos presentados (Realizado)} / \text{Número de proyectos presentados (Programado)}) * 100$

Descripción del Indicador
la ciudadanía jalisciense participa de forma activa a los asuntos públicos a través de diferentes mecanismos de concertación social y participación ciudadana

Tipo de Indicador	Gestión	Dimensión del Indicador	Eficacia	Año de Medición del Resultado	2019
Cobertura	Estatral	Frecuencia de Medición	Anual		

Desagregado meta valor por género

Parámetros de semaforización		Meta Institucional	Meta Valor	Unidad de medida (meta valor)	Hombre	Mujer
0	99.00	100%	100	Proyecto	0.00	0.00
99.01	100.00	Sentido del Indicador	Línea Base (meta valor)	Año (Línea base)		
100.01	130	Ascendente	100	2018		

Variables del Indicador

Nombre de la Variable	Unidad de medida	Tipo de Acumulación
Número de proyectos presentados (realizado)	Proyecto	Suma
Número de proyectos presentados (programado)	Proyecto	Suma

Fuente de Información archivo de registro y seguimiento

Medios de verificación Reporte de las peticiones, solicitudes, quejas y sugerencias a través del sistema de atención, seguimiento y respuesta a los ciudadanos ASER, e instancias correspondientes.

Supuestos Contar con las condiciones óptimas para la ciudadanía asista a las giras de trabajo así como para la transmisión del programa TV y radio y también para operar las redes sociales, así como los sistemas digitales o análogos requeridos.

Observaciones

Id_mir 15957

- 1 El presente documento despliega la información perteneciente a los indicadores estratégicos y gestión de aquellos programas presupuestarios que proveen de bienes y servicios que generan valor público a la ciudadanía jalisciense
- 2 Se muestra el número del Componente relacionado con el indicador.

GOBIERNO DEL ESTADO DE JALISCO
PRESUPUESTO DE EGRESOS PARA EL EJERCICIO FISCAL 2019
Ficha Técnica de Indicador

Sistema de Evaluación del Desempeño (SED)

Gobierno del Estado de Jalisco

Datos del Programa

Conducción de la Política Interior, las Relaciones y Asuntos dirigidos al Ejecutivo Estatal

Eje: Estado de derecho

Tema: Gobernabilidad

¿Quién gasta?

02	Unidad Presupuestal	000	Unidad Responsable	00419	Unidad Ejecutora del Gasto
	Secretaría General de Gobierno		Secretaría General de Gobierno		Dirección de Atención Ciudadana

¿Para qué se gasta?

Finalidad	Función	Subfunción
Gobierno	Coordinación de la Política de Gobierno	Política Interior

Presupuesto asignado al Programa Presupuestario

Monto

Objetivos

Nivel	Clave Componente	Resumen Narrativo
Componente	K4	Acciones realizadas del programa mujeres avanzando..


Datos del Indicador

Denominación	Método de cálculo
Total de giras de trabajo y mesas de diálogo con la ciudadanía implementadas para atender a la población en el estado. Programa Caravana Mujeres Avanzando.	(Estudio número de giras de trabajo y mesas de diálogo (Realizado) / Estudio número de giras de trabajo y mesas de diálogo (Programado))*100

Descripción del Indicador
Este indicador mide las giras de trabajo del Programa Caravana Mujeres Avanzando para impulsar, fomentar y promover la participación ciudadana en las iniciativas públicas.

Tipo de Indicador	<input type="text" value="Gestión"/>	Dimensión del Indicador	<input type="text" value="Eficiencia"/>	Año de Medición del Resultado	<input type="text" value="2019"/>
Cobertura	<input type="text" value="Estatal"/>	Frecuencia de Medición	<input type="text" value="Anual"/>		

Desagregado meta valor por género

	Meta Institucional	Meta Valor	Unidad de medida (meta valor)	Hombre	Mujer
Parámetros de semafización	<input type="text" value="100%"/>	<input type="text" value="100"/>	<input type="text" value="Gira"/>	<input type="text" value="No disponible"/>	<input type="text" value="No disponible"/>
<input type="text" value="0"/> <input type="text" value="99.00"/> <input type="text" value="99.01"/> <input type="text" value="100.00"/> <input type="text" value="100.01"/> <input type="text" value="130"/>	Sentido del Indicador	Línea Base (meta valor)	Año (Línea base)		
	<input type="text" value="Ascendente"/>	<input type="text" value="100"/>	<input type="text" value="2017"/>		

Variables del Indicador

Nombre de la Variable	Unidad de medida	Tipo de Acumulación
Estudio número de giras de trabajo y mesas de diálogo (realizado)	Gira	Suma
Estudio número de giras de trabajo y mesas de diálogo (programado)	Gira	Suma

Fuente de Información

Medios de verificación

Supuestos

Observaciones

Id_mir

- 1 El presente documento despliega la información perteneciente a los indicadores estratégicos y gestión de aquellos programas presupuestarios que proveen de bienes y servicios que generan valor público a la ciudadanía jalisciense
- 2 Se muestra el número del Componente relacionado con el indicador.

GOBIERNO DEL ESTADO DE JALISCO
PRESUPUESTO DE EGRESOS PARA EL EJERCICIO FISCAL 2019
Ficha Técnica de Indicador

Sistema de Evaluación del Desempeño (SED)

Gobierno del Estado de Jalisco

Datos del Programa

Conducción de la Política Interior, las Relaciones y Asuntos dirigidos al Ejecutivo Estatal

Eje: Estado de derecho

Tema: Gobernabilidad

¿Quién gasta?

02	Unidad Presupuestal	000	Unidad Responsable	00419	Unidad Ejecutora del Gasto
	Secretaría General de Gobierno		Secretaría General de Gobierno		Dirección de Atención Ciudadana

¿Para qué se gasta?

Finalidad	Función	Subfunción
Gobierno	Coordinación de la Política de Gobierno	Política Interior

Presupuesto asignado al Programa Presupuestario

Monto

Objetivos

Nivel	Clave Componente	Resumen Narrativo
Componente	A5	Peticiones, solicitudes, quejas y sugerencias, de la ciudadanía atendidas a través de programas de televisión (C7), radio y redes sociales.

Datos del Indicador

Denominación

porcentaje de petición ciudadana incluyente para la creación de las iniciativas con un bienestar social

Método de cálculo

(Número de proyectos viables para un bienestar social total del número de iniciativas creadas (Realizado) / Número de proyectos viables para un bienestar social total del número de iniciativas creadas (Programado))*100

Descripción del Indicador

contribuir en la conducción de un gobierno abierto, cercano y transparente para la ciudadanía, mediante la promoción de valores democráticos, la participación ciudadana y el involucramiento de la población en los asuntos públicos

Tipo de Indicador	<input type="text" value="Gestión"/>	Dimensión del Indicador	<input type="text" value="Eficacia"/>	Año de Medición del Resultado	<input type="text" value="2019"/>
Cobertura	<input type="text" value="Estatal"/>	Frecuencia de Medición	<input type="text" value="Anual"/>		

Desagregado meta valor por género

Parámetros de semaforización		Meta Institucional	Meta Valor	Unidad de medida (meta valor)	Hombre	Mujer
<input type="text" value="0"/>	<input type="text" value="99.00"/>	<input type="text" value="100%"/>	<input type="text" value="100"/>	<input type="text" value="Proyecto"/>	<input type="text" value="0.00"/>	<input type="text" value="0.00"/>
<input type="text" value="99.01"/>	<input type="text" value="100.00"/>	Sentido del Indicador	Línea Base (meta valor)	Año (Línea base)		
<input type="text" value="100.01"/>	<input type="text" value="130"/>	<input type="text" value="Ascendente"/>	<input type="text" value="100"/>	<input type="text" value="2018"/>		

Variables del Indicador

Nombre de la Variable	Unidad de medida	Tipo de Acumulación
Número de proyectos viables para un bienestar social total del número de iniciativas creadas (realizado)	Proyecto	Suma
Número de proyectos viables para un bienestar social total del número de iniciativas creadas (programado)	Proyecto	Suma

Fuente de Información	archivo de registro y seguimiento
Medios de verificación	Reporte de las peticiones, solicitudes, quejas y sugerencias a través del sistema de atención, seguimiento y respuesta a los ciudadanos ASER, e instancias correspondientes.
Supuestos	Contar con las condiciones óptimas para que la ciudadanía asista a las giras de trabajo así como para la transmisión del programa de TV y radio y también para operar las redes sociales, así como los sistemas digitales o análogos requeridos.
Observaciones	
Id_ mir	<input type="text" value="16020"/>

- 1 El presente documento despliega la información perteneciente a los indicadores estratégicos y gestión de aquellos programas presupuestarios que proveen de bienes y servicios que generan valor público a la ciudadanía jalisciense
- 2 Se muestra el número del Componente relacionado con el indicador.

GOBIERNO DEL ESTADO DE JALISCO
PRESUPUESTO DE EGRESOS PARA EL EJERCICIO FISCAL 2019
Ficha Técnica de Indicador

Sistema de Evaluación del Desempeño (SED)

Gobierno del Estado de Jalisco

Datos del Programa

Gobierno digital en línea, innovación y crecimiento en cobertura de servicios

Eje: Tema transversal

Tema: Gestión Pública

¿Quién gasta?

02	Unidad Presupuestal	000	Unidad Responsable	00442	Unidad Ejecutora del Gasto
	Secretaría General de Gobierno		Secretaría General de Gobierno		Dirección de Profesiones del Estado

¿Para qué se gasta?

Finalidad	Función	Subfunción
Gobierno	Otros Servicios Generales	Servicios Registrales, Administrativos y Patrimoniales

Presupuesto asignado al Programa Presupuestario

Monto

Objetivos

Nivel	Clave Componente	Resumen Narrativo
Fin		Contribuir a eficientar y ampliar la cobertura de registro de títulos y emisión de cédulas mediante la implementación de un sistema informático para concluir las etapas de formación profesional.

Datos del Indicador

Denominación	Método de cálculo
Total de modalidades de atención	$(\text{Modalidades de atención disponibles (Realizado)} / \text{Modalidades de atención disponibles (Programado)}) * 100$

Descripción del Indicador

Este indicador mide el Sistema informático y de gestión que registra documentos académicos y expide cédulas en sus diversas modalidades, a través de la gestión de Instituciones Educativas, pre-registro en línea, servicio personalizado en oficinas y visitas a las regiones del Estado.

Tipo de Indicador	<input type="text" value="Estratégico"/>	Dimensión del Indicador	<input type="text" value="Eficacia"/>	Año de Medición del Resultado	<input type="text" value="2019"/>
Cobertura	<input type="text" value="Estatatal"/>	Frecuencia de Medición	<input type="text" value="Mensual"/>		

Desagregado meta valor por género

Parámetros de semaforización		Meta Institucional	Meta Valor	Unidad de medida (meta valor)	Hombre	Mujer
<input type="text" value="0"/>	<input type="text" value="70.00"/>	<input type="text" value="100%"/>	<input type="text" value="6"/>	<input type="text" value="Atención"/>	<input type="text" value="No disponible"/>	<input type="text" value="No disponible"/>
<input type="text" value="70.01"/>	<input type="text" value="100.00"/>	Sentido del Indicador	Línea Base (meta valor)	Año (Línea base)		
<input type="text" value="100.01"/>	<input type="text" value="130"/>	<input type="text" value="Ascendente"/>	<input type="text" value="6"/>	<input type="text" value="2017"/>		

Variables del Indicador

Nombre de la Variable	Unidad de medida	Tipo de Acumulación
Modalidades de atención disponibles (realizado)	<input type="text" value="Atención"/>	<input type="text" value="Suma"/>
Modalidades de atención disponibles (programado)	<input type="text" value="Atención"/>	<input type="text" value="Suma"/>

Fuente de Información

El Sistema de Registro de Profesiones de la Dirección de Profesiones, 2019

Medios de verificación

Informe de Registro Estatal de Actividades Profesionales de la Dirección de Profesiones, 2019.

Supuestos

Se cuenta con una sociedad que reconoce y valora un servicio innovador, moderno y accesible y requiere de los servicios del sistema

Observaciones

Id_mir

- 1 El presente documento despliega la información perteneciente a los indicadores estratégicos y gestión de aquellos programas presupuestarios que proveen de bienes y servicios que generan valor público a la ciudadanía jalisciense
- 2 Se muestra el número del Componente relacionado con el indicador.

GOBIERNO DEL ESTADO DE JALISCO
PRESUPUESTO DE EGRESOS PARA EL EJERCICIO FISCAL 2019
Ficha Técnica de Indicador

Sistema de Evaluación del Desempeño (SED)

Gobierno del Estado de Jalisco

Datos del Programa

Gobierno digital en línea, innovación y crecimiento en cobertura de servicios

Eje: Tema transversal

Tema: Gestión Pública

¿Quién gasta?

02	Unidad Presupuestal	000	Unidad Responsable	00442	Unidad Ejecutora del Gasto
	Secretaría General de Gobierno		Secretaría General de Gobierno		Dirección de Profesiones del Estado

¿Para qué se gasta?

Finalidad	Función	Subfunción
Gobierno	Otros Servicios Generales	Servicios Registrales, Administrativos y Patrimoniales

Presupuesto asignado al Programa Presupuestario

Monto

Objetivos

Nivel	Clave Componente	Resumen Narrativo
Propósito		Las Instituciones educativas, el sector privado y público, la sociedad en general y los pasantes, titulados y profesionistas cuentan con diversas modalidades de atención acorde a sus necesidades para brindar un servicio accesible, ágil, eficiente y de calidad.

Datos del Indicador

Denominación		Método de cálculo	
Total de cédulas emitidas		$(\text{Cédulas emitidas (Realizado)} / \text{Cédulas emitidas (Programado)}) * 100$	
Descripción del Indicador			
Este indicador mide los egresados, titulados y graduados reciben sus respectivas cédulas profesionales a través de los diversos procesos previstos.			
Tipo de Indicador	<input type="text" value="Estratégico"/>	Dimensión del Indicador	<input type="text" value="Eficiencia"/>
Cobertura	<input type="text" value="Estatal"/>	Frecuencia de Medición	<input type="text" value="Mensual"/>
		Año de Medición del Resultado	<input type="text" value="2019"/>

Parámetros de semaforización		Meta Institucional	Meta Valor	Unidad de medida (meta valor)	Desagregado meta valor por género		
		<input type="text" value="100%"/>	<input type="text" value="35,000"/>	<input type="text" value="Cédula"/>	Hombre	Mujer	
<input type="text" value="0"/>	<input type="text" value="70.00"/>	<input type="text" value="70.01"/>	<input type="text" value="100.00"/>	<input type="text" value="100.01"/>	<input type="text" value="130"/>	<input type="text" value="No disponible"/>	<input type="text" value="No disponible"/>
		Sentido del Indicador	Línea Base (meta valor)	Año (Línea base)			
		<input type="text" value="Ascendente"/>	<input type="text" value="18,500"/>	<input type="text" value="2017"/>			

Variables del Indicador

Nombre de la Variable	Unidad de medida	Tipo de Acumulación
Cédulas emitidas (realizado)	<input type="text" value="Cédula"/>	<input type="text" value="Suma"/>
Cédulas emitidas (programado)	<input type="text" value="Cédula"/>	<input type="text" value="Suma"/>

Fuente de Información	<input type="text" value="Sistema Estatal de Registro de Profesiones de la Dirección de Profesiones, 2019"/>
Medios de verificación	<input type="text" value="Reporte de Registro Estatal de Actividades Profesionales de la Dirección de Profesiones, 2019"/>
Supuestos	<input type="text" value="Los profesionistas, instituciones educativas, organismo empresariales y la sociedad en general reconocen y valoran un servicio innovador, moderno y accesible y requieren emisión de cédula Profesional."/>
Observaciones	<input type="text"/>
Id_ mir	<input type="text" value="16392"/>

- 1 El presente documento despliega la información perteneciente a los indicadores estratégicos y gestión de aquellos programas presupuestarios que proveen de bienes y servicios que generan valor público a la ciudadanía jalisciense
- 2 Se muestra el número del Componente relacionado con el indicador.

GOBIERNO DEL ESTADO DE JALISCO
PRESUPUESTO DE EGRESOS PARA EL EJERCICIO FISCAL 2019
Ficha Técnica de Indicador

Sistema de Evaluación del Desempeño (SED)

Gobierno del Estado de Jalisco

Datos del Programa

Gobierno digital en línea, innovación y crecimiento en cobertura de servicios

Eje: Tema transversal

Tema: Gestión Pública

¿Quién gasta?

02	Unidad Presupuestal	000	Unidad Responsable	00442	Unidad Ejecutora del Gasto
	Secretaría General de Gobierno		Secretaría General de Gobierno		Dirección de Profesiones del Estado

¿Para qué se gasta?

Finalidad	Función	Subfunción
Gobierno	Otros Servicios Generales	Servicios Registrales, Administrativos y Patrimoniales

Presupuesto asignado al Programa Presupuestario

Monto

Objetivos

Nivel	Clave Componente	Resumen Narrativo
Componente	A2	Servicio de expedición de cédulas brindado y mejorado a través del Sistema de Pre-registro en línea.

Datos del Indicador

Denominación	Método de cálculo
Total de pre-registros en línea de títulos para la emisión de cédulas	$(\text{Número de servicios de pre-registro en línea (Realizado)} / \text{Número de servicios de pre-registro en línea (Programado)}) * 100$

Descripción del Indicador
Este indicador mide la asignación de citas para el registro de título y expedición de cédulas, pre-registrando el interesado sus documentos académicos en línea.

Tipo de Indicador	<input type="text" value="Estratégico"/>	Dimensión del Indicador	<input type="text" value="Eficacia"/>	Año de Medición del Resultado	<input type="text" value="2019"/>
Cobertura	<input type="text" value="Estatad"/>	Frecuencia de Medición	<input type="text" value="Mensual"/>		

Desagregado meta valor por género

	Meta Institucional	Meta Valor	Unidad de medida (meta valor)	Hombre	Mujer												
Parámetros de semaforización	<input type="text" value="100%"/>	<input type="text" value="12,000"/>	<input type="text" value="Servicio"/>	<input type="text" value="No disponible"/>	<input type="text" value="No disponible"/>												
<table style="display: inline-table; border: none;"> <tr> <td style="border: 1px solid black; padding: 2px;">0</td> <td style="border: 1px solid black; padding: 2px;">70.00</td> <td style="border: 1px solid black; padding: 2px;">70.01</td> <td style="border: 1px solid black; padding: 2px;">100.00</td> <td style="border: 1px solid black; padding: 2px;">100.01</td> <td style="border: 1px solid black; padding: 2px;">130</td> </tr> <tr> <td style="background-color: red; width: 15px; height: 15px;"></td> <td style="background-color: red; width: 15px; height: 15px;"></td> <td style="background-color: yellow; width: 15px; height: 15px;"></td> <td style="background-color: yellow; width: 15px; height: 15px;"></td> <td style="background-color: green; width: 15px; height: 15px;"></td> <td style="background-color: green; width: 15px; height: 15px;"></td> </tr> </table>	0	70.00	70.01	100.00	100.01	130							Sentido del Indicador	Línea Base (meta valor)	Año (Línea base)		
0	70.00	70.01	100.00	100.01	130												
	<input type="text" value="Ascendente"/>	<input type="text" value="No disponible"/>	<input type="text" value="No disponible"/>														

Variables del Indicador

Nombre de la Variable	Unidad de medida	Tipo de Acumulación
Número de servicios de pre-registro en línea (realizado)	Servicio	Suma
Número de servicios de pre-registro en línea (programado)	Servicio	Suma

Fuente de Información

Medios de verificación

Supuestos

Observaciones

Id_mir

- 1 El presente documento despliega la información perteneciente a los indicadores estratégicos y gestión de aquellos programas presupuestarios que proveen de bienes y servicios que generan valor público a la ciudadanía jalisciense
- 2 Se muestra el número del Componente relacionado con el indicador.

GOBIERNO DEL ESTADO DE JALISCO
PRESUPUESTO DE EGRESOS PARA EL EJERCICIO FISCAL 2019
Ficha Técnica de Indicador

Sistema de Evaluación del Desempeño (SED)

Gobierno del Estado de Jalisco

Datos del Programa

Gobierno digital en línea, innovación y crecimiento en cobertura de servicios

Eje: Tema transversal

Tema: Gestión Pública

¿Quién gasta?

02	Unidad Presupuestal	000	Unidad Responsable	00442	Unidad Ejecutora del Gasto
	Secretaría General de Gobierno		Secretaría General de Gobierno		Dirección de Profesiones del Estado

¿Para qué se gasta?

Finalidad	Función	Subfunción
Gobierno	Otros Servicios Generales	Servicios Registrales, Administrativos y Patrimoniales

Presupuesto asignado al Programa Presupuestario

Monto

Objetivos

Nivel	Clave Componente	Resumen Narrativo
Componente	A3	Campaña de difusión realizada para la la sociedad en general sobre la regulación del ejercicio profesional en Jalisco.

Datos del Indicador


Denominación	Método de cálculo
Total de campañas de difusión	$(\text{Campañas contratadas (Realizado)} / \text{Campañas contratadas (Programado)}) * 100$

Descripción del Indicador

Este indicador mide el informar a la sociedad en general y a los profesionistas en particular, a través de cualquier medios, los aspectos relevantes de la normatividad que regula el ejercicio profesional.

Tipo de Indicador	Estratégico	Dimensión del Indicador	Eficacia	Año de Medición del Resultado	2019
Cobertura	Estatatal	Frecuencia de Medición	Trimestral		

Desagregado meta valor por género

	Meta Institucional	Meta Valor	Unidad de medida (meta valor)	Hombre	Mujer
Parámetros de semaforización	100%	5	Campaña	No disponible	No disponible
<input type="checkbox"/> 0 <input type="checkbox"/> 70.00 <input type="checkbox"/> 70.01 <input type="checkbox"/> 100.00 <input type="checkbox"/> 100.01 <input type="checkbox"/> 130	Sentido del Indicador	Línea Base (meta valor)	Año (Línea base)		
	Ascendente	5	2017		

VARIABLES DEL INDICADOR

Nombre de la Variable	Unidad de medida	Tipo de Acumulación
Campañas contratadas (realizado)	Campaña	Suma
Campañas contratadas (programado)	Campaña	Suma

Fuente de Información	Reporte de Comunicación Social de la Secretaría General de Gobierno, 2019
Medios de verificación	Informe de los insumos utilizados en las campañas de información como de su producto de la Dirección de Profesiones, 2019
Supuestos	Se cuenta con certeza jurídica para los ciudadanos, y reduce la mala práctica y usurpación de profesiones.
Observaciones	
Id_mir	16441

- 1 El presente documento despliega la información perteneciente a los indicadores estratégicos y gestión de aquellos programas presupuestarios que proveen de bienes y servicios que generan valor público a la ciudadanía jalisciense
- 2 Se muestra el número del Componente relacionado con el indicador.

GOBIERNO DEL ESTADO DE JALISCO
PRESUPUESTO DE EGRESOS PARA EL EJERCICIO FISCAL 2019
Ficha Técnica de Indicador

Sistema de Evaluación del Desempeño (SED)

Gobierno del Estado de Jalisco

Datos del Programa

Gobierno digital en línea, innovación y crecimiento en cobertura de servicios

Eje: Tema transversal

Tema: Gestión Pública

¿Quién gasta?

02	Unidad Presupuestal	000	Unidad Responsable	00442	Unidad Ejecutora del Gasto
	Secretaría General de Gobierno		Secretaría General de Gobierno		Dirección de Profesiones del Estado

¿Para qué se gasta?

Finalidad	Función	Subfunción
Gobierno	Otros Servicios Generales	Servicios Registrales, Administrativos y Patrimoniales

Presupuesto asignado al Programa Presupuestario

Monto

Objetivos

Nivel	Clave Componente	Resumen Narrativo
Componente	A4	Reconocimiento realizado en acto público presidido por el gobernador a profesionistas destacados a propuesta de los colegios de profesionistas

Datos del Indicador

Denominación	Método de cálculo
Total de reconocimientos y constancias otorgadas	$(\text{Reconocimientos y constancias entregadas (Realizado)} / \text{Reconocimientos y constancias entregadas (Programado)}) * 100$

Descripción del Indicador

Este indicador mide los reconocimientos y constancias de servicios social profesional que otorga el gobierno del estado a profesionistas destacados y que realizan labores de carácter social.

Tipo de Indicador	<input type="text" value="Estratégico"/>	Dimensión del Indicador	<input type="text" value="Calidad"/>	Año de Medición del Resultado	<input type="text" value="2019"/>
Cobertura	<input type="text" value="Estatatal"/>	Frecuencia de Medición	<input type="text" value="Anual"/>		

Desagregado meta valor por género

Parámetros de semaforización		Meta Institucional	Meta Valor	Unidad de medida (meta valor)	Hombre	Mujer
<input type="text" value="0"/>	<input type="text" value="70.00"/>	<input type="text" value="100%"/>	<input type="text" value="600"/>	<input type="text" value="Reconocimiento"/>	<input type="text" value="No disponible"/>	<input type="text" value="No disponible"/>
<input type="text" value="70.01"/>	<input type="text" value="100.00"/>	Sentido del Indicador	Línea Base (meta valor)	Año (Línea base)		
<input type="text" value="100.01"/>	<input type="text" value="130"/>	<input type="text" value="Ascendente"/>	<input type="text" value="597"/>	<input type="text" value="2017"/>		

Variables del Indicador

Nombre de la Variable	Unidad de medida	Tipo de Acumulación
Reconocimientos y constancias entregadas (realizado)	<input type="text" value="Reconocimiento"/>	<input type="text" value="Suma"/>
Reconocimientos y constancias entregadas (programado)	<input type="text" value="Reconocimiento"/>	<input type="text" value="Suma"/>

Fuente de Información

Medios de verificación

Supuestos

Observaciones

Id_mir

1 El presente documento despliega la información perteneciente a los indicadores estratégicos y gestión de aquellos programas presupuestarios que proveen de bienes y servicios que generan valor público a la ciudadanía jalisciense

2 Se muestra el número del Componente relacionado con el indicador.

GOBIERNO DEL ESTADO DE JALISCO
PRESUPUESTO DE EGRESOS PARA EL EJERCICIO FISCAL 2019
Ficha Técnica de Indicador

Sistema de Evaluación del Desempeño (SED)

Gobierno del Estado de Jalisco

Datos del Programa

Gobierno digital en línea, innovación y crecimiento en cobertura de servicios

Eje: Tema transversal

Tema: Gestión Pública

¿Quién gasta?

02	Unidad Presupuestal	000	Unidad Responsable	00442	Unidad Ejecutora del Gasto
	Secretaría General de Gobierno		Secretaría General de Gobierno		Dirección de Profesiones del Estado

¿Para qué se gasta?

Finalidad	Función	Subfunción
Gobierno	Otros Servicios Generales	Servicios Registrales, Administrativos y Patrimoniales

Presupuesto asignado al Programa Presupuestario

Monto

Objetivos

Nivel	Clave Componente	Resumen Narrativo
Componente	L1	Cédulas expedidas a fin que los profesionistas ejerzan legalmente en el Estado.

Datos del Indicador

Denominación	Método de cálculo
Total de registros de títulos y emisión de cédulas	$(\text{Títulos registrados y cédulas emitidas (Realizado)} / \text{Títulos registrados y cédulas emitidas (Programado)}) * 100$

Descripción del Indicador
Este indicador mide la atención accesible a los profesionistas para que registren sus documentos académicos y cumplan su obligación para que ejerzan legalmente en el Estado.

Tipo de Indicador	<input type="text" value="Estratégico"/>	Dimensión del Indicador	<input type="text" value="Calidad"/>	Año de Medición del Resultado	<input type="text" value="2019"/>
Cobertura	<input type="text" value="Estatal"/>	Frecuencia de Medición	<input type="text" value="Mensual"/>		

Desagregado meta valor por género

Parámetros de semaforización		Meta Institucional	Meta Valor	Unidad de medida (meta valor)	Hombre	Mujer
<input type="text" value="0"/>	<input type="text" value="70.00"/>	<input type="text" value="100%"/>	<input type="text" value="35,000"/>	<input type="text" value="Trámite"/>	<input type="text" value="No disponible"/>	<input type="text" value="No disponible"/>
<input type="text" value="70.01"/>	<input type="text" value="100.00"/>	<input type="text" value="100.01"/>	<input type="text" value="130"/>	Sentido del Indicador		
<input type="text" value="100.01"/>	<input type="text" value="130"/>	<input type="text" value="Ascendente"/>	<input type="text" value="20,000"/>	Línea Base (meta valor)		
<input type="text" value="130"/>			<input type="text" value="2017"/>	Año (Línea base)		

Variables del Indicador

Nombre de la Variable	Unidad de medida	Tipo de Acumulación
Títulos registrados y cédulas emitidas (realizado)	Trámite	Suma
Títulos registrados y cédulas emitidas (programado)	Trámite	Suma

Fuente de Información

Medios de verificación

Supuestos

Observaciones

Id_mir

- 1 El presente documento despliega la información perteneciente a los indicadores estratégicos y gestión de aquellos programas presupuestarios que proveen de bienes y servicios que generan valor público a la ciudadanía jalisciense
- 2 Se muestra el número del Componente relacionado con el indicador.

GOBIERNO DEL ESTADO DE JALISCO
PRESUPUESTO DE EGRESOS PARA EL EJERCICIO FISCAL 2019
Ficha Técnica de Indicador

Sistema de Evaluación del Desempeño (SED)

Gobierno del Estado de Jalisco

Datos del Programa

Información Estratégica para la Toma de Decisiones

Eje: Tema transversal

Tema: Gestión Pública

¿Quién gasta?

02	Unidad Presupuestal	087	Unidad Responsable	00457	Unidad Ejecutora del Gasto
	Secretaría General de Gobierno		Instituto de Información Estadística y Geográfica del Estado de Jalisco		Instituto de Información Estadística y Geográfica del Estado de Jalisco

¿Para qué se gasta?

Finalidad	Función	Subfunción
Gobierno	Otros Servicios Generales	Servicios Estadísticos

Presupuesto asignado al Programa Presupuestario

Monto

Objetivos

Nivel	Clave Componente	Resumen Narrativo
Fin		Contribuir a mejorar la calidad y disponibilidad de la información para la toma de decisiones de la sociedad y el gobierno (O25E4 PED 2033 actualizado en 2016)

Datos del Indicador

Denominación

Porcentaje de información estadística y geográfica emitida por el Instituto de Información Estadística y Geográfica del Estado de Jalisco apegada a estándares nacionales de calidad y disponibilidad

Método de cálculo

(Directrices de calidad y disponibilidad de la información aplicadas (Realizado) / Directrices de calidad y disponibilidad de la información aplicadas (Programado))*100

Descripción del Indicador

Mide la calidad y disponibilidad de la información estadística y geográfica con base en las directrices y parámetros estipulados en la Norma para el Aseguramiento de la Calidad de la Información Estadística y Geográfica emitida por el Instituto Nacional de Estadística y Geografía- INEGI.

Tipo de Indicador	<input type="text" value="Estratégico"/>	Dimensión del Indicador	<input type="text" value="Calidad"/>	Año de Medición del Resultado	<input type="text" value="2019"/>
Cobertura	<input type="text" value="Estatal"/>	Frecuencia de Medición	<input type="text" value="Anual"/>		

Desagregado meta valor por género

	Meta Institucional	Meta Valor	Unidad de medida (meta valor)	Hombre	Mujer												
Parámetros de semaforización	<input type="text" value="100%"/>	<input type="text" value="80"/>	<input type="text" value="Ordenamiento"/>	<input type="text" value="No disponible"/>	<input type="text" value="No disponible"/>												
<table style="display: inline-table; border: none;"> <tr> <td style="border: 1px solid black; padding: 2px;">0</td> <td style="border: 1px solid black; padding: 2px;">75.00</td> <td style="border: 1px solid black; padding: 2px;">75.01</td> <td style="border: 1px solid black; padding: 2px;">78.00</td> <td style="border: 1px solid black; padding: 2px;">78.01</td> <td style="border: 1px solid black; padding: 2px;">130</td> </tr> <tr> <td style="background-color: red; width: 15px; height: 15px;"></td> <td style="background-color: red; width: 15px; height: 15px;"></td> <td style="background-color: yellow; width: 15px; height: 15px;"></td> <td style="background-color: yellow; width: 15px; height: 15px;"></td> <td style="background-color: green; width: 15px; height: 15px;"></td> <td style="background-color: green; width: 15px; height: 15px;"></td> </tr> </table>	0	75.00	75.01	78.00	78.01	130							Sentido del Indicador	Línea Base (meta valor)	Año (Línea base)		
0	75.00	75.01	78.00	78.01	130												
	<input type="text" value="Ascendente"/>	<input type="text" value="No disponible"/>	<input type="text" value="No disponible"/>														

VARIABLES DEL INDICADOR

Nombre de la Variable	Unidad de medida	Tipo de Acumulación
Directrices de calidad y disponibilidad de la información aplicadas (realizado)	<input type="text" value="Ordenamiento"/>	<input type="text" value="Suma"/>
Directrices de calidad y disponibilidad de la información aplicadas (programado)	<input type="text" value="Ordenamiento"/>	<input type="text" value="Suma"/>

Fuente de Información

Medios de verificación

Supuestos

Observaciones

Id_mir

- 1 El presente documento despliega la información perteneciente a los indicadores estratégicos y gestión de aquellos programas presupuestarios que proveen de bienes y servicios que generan valor público a la ciudadanía jalisciense
- 2 Se muestra el número del Componente relacionado con el indicador.

GOBIERNO DEL ESTADO DE JALISCO
PRESUPUESTO DE EGRESOS PARA EL EJERCICIO FISCAL 2019
Ficha Técnica de Indicador

Sistema de Evaluación del Desempeño (SED)

Gobierno del Estado de Jalisco

Datos del Programa

Información Estratégica para la Toma de Decisiones

Eje: Tema transversal

Tema: Gestión Pública

¿Quién gasta?

02	Unidad Presupuestal	087	Unidad Responsable	00457	Unidad Ejecutora del Gasto
	Secretaría General de Gobierno		Instituto de Información Estadística y Geográfica del Estado de Jalisco		Instituto de Información Estadística y Geográfica del Estado de Jalisco

¿Para qué se gasta?

Finalidad	Función	Subfunción
Gobierno	Otros Servicios Generales	Servicios Estadísticos

Presupuesto asignado al Programa Presupuestario

Monto

Objetivos

Nivel	Clave Componente	Resumen Narrativo
Propósito		Las personas e instituciones públicas y privadas utilizan las plataformas del Sistema de Información Estratégica del Estado de Jalisco y sus Municipios (SIEEJ), que brinda información de calidad sobre las condiciones de rezago y oportunidad de índole social, económica y ambiental del estado de Jalisco, para sustentar las tareas de planificación, programación y presupuesto de gobierno y aprovechamiento de la sociedad.

Datos del Indicador

Denominación

Porcentaje de programas del Ejecutivo que utilizan como base información del Sistema de Información Estratégica

Método de cálculo

(Programas del Ejecutivo que utilizan como base información del Sistema de Información Estratégica (Realizado) / Programas del Ejecutivo que utilizan como base información del Sistema de Información Estratégica (Programado))*100

Descripción del Indicador

Mide la relación del número de programas del Poder Ejecutivo del Estado de Jalisco que utilizan como base los datos del Sistema de Información Estratégica del Estado de Jalisco y sus Municipios en relación con el total de programas del Poder Ejecutivo estatal.

Tipo de Indicador	<input type="text" value="Estratégico"/>	Dimensión del Indicador	<input type="text" value="Eficacia"/>	Año de Medición del Resultado	<input type="text" value="2019"/>
Cobertura	<input type="text" value="Estatad"/>	Frecuencia de Medición	<input type="text" value="Anual"/>		

Desagregado meta valor por género

	Meta Institucional	Meta Valor	Unidad de medida (meta valor)	Hombre	Mujer
Parámetros de semaforización	<input type="text" value="100%"/>	<input type="text" value="11"/>	<input type="text" value="Programa"/>	<input type="text" value="No disponible"/>	<input type="text" value="No disponible"/>
<div style="display: flex; justify-content: space-around; align-items: center;"> <div style="text-align: center;"> <input type="text" value="0"/> <input type="text" value="4.96"/> <input type="text" value="4.97"/> <input type="text" value="7.00"/> <input type="text" value="7.01"/> <input type="text" value="130"/> </div> <div style="text-align: center;"> <input type="text" value="Ascendente"/> </div> <div style="text-align: center;"> <input type="text" value="10"/> </div> <div style="text-align: center;"> <input type="text" value="2018"/> </div> </div>	Sentido del Indicador	Línea Base (meta valor)	Año (Línea base)		

Variables del Indicador

Nombre de la Variable	Unidad de medida	Tipo de Acumulación
Programas del Ejecutivo que utilizan como base información del Sistema de Información Estratégica (realizado)	Programa	Suma
Programas del Ejecutivo que utilizan como base información del Sistema de Información Estratégica (programado)	Programa	Suma

Fuente de Información

IIEG con base en los programas autorizados en el Presupuesto de Egresos 2019 y publicados en el Periódico Oficial El Estado de Jalisco.

Medios de verificación

Programas presupuestarios, sectoriales, especiales y regionales, así como el Programa General del Ejecutivo.

Supuestos

1. El Poder Ejecutivo del Estado de Jalisco modifica los esquemas y la práctica de asignación presupuestal a partir de las condiciones en que se encuentran sectorial y regionalmente las asignaturas públicas de su competencia mostradas en el SIEEJ. 2. La sociedad, academia y sectores productivos encuentran valor en el uso de información del SIEEJ.

Observaciones

Id_ mir

- 1 El presente documento despliega la información perteneciente a los indicadores estratégicos y gestión de aquellos programas presupuestarios que proveen de bienes y servicios que generan valor público a la ciudadanía jalisciense
- 2 Se muestra el número del Componente relacionado con el indicador.

GOBIERNO DEL ESTADO DE JALISCO
PRESUPUESTO DE EGRESOS PARA EL EJERCICIO FISCAL 2019
Ficha Técnica de Indicador

Sistema de Evaluación del Desempeño (SED)

Gobierno del Estado de Jalisco

Datos del Programa

Información Estratégica para la Toma de Decisiones

Eje: Tema transversal

Tema: Gestión Pública

¿Quién gasta?

02	Unidad Presupuestal	087	Unidad Responsable	00457	Unidad Ejecutora del Gasto
	Secretaría General de Gobierno		Instituto de Información Estadística y Geográfica del Estado de Jalisco		Instituto de Información Estadística y Geográfica del Estado de Jalisco

¿Para qué se gasta?

Finalidad	Función	Subfunción
Gobierno	Otros Servicios Generales	Servicios Estadísticos

Presupuesto asignado al Programa Presupuestario

Monto

Objetivos

Nivel	Clave Componente	Resumen Narrativo
Componente	A1	Metodologías, análisis, estudios y capas de información diseñados, desarrollados y operando en el Sistema de Información Estratégica.

Datos del Indicador

Denominación

Porcentaje de subfunciones de gobierno identificadas por subsistema de información con metodologías, análisis o estudios desarrollados

Método de cálculo

(Capa de información que muestra situación de rezago y oportunidad (Realizado) / Capa de información que muestra situación de rezago y oportunidad (Programado))*100

Descripción del Indicador

Mide la relación de metodologías, análisis y estudios realizados por subsistema de información (Sociodemográfico, Económico-financiero, Geográfico-ambiental, de Gobierno, seguridad y justicia) respecto del total de subfunciones de gobierno.

Tipo de Indicador	Gestión	Dimensión del Indicador	Eficacia	Año de Medición del Resultado	2019
Cobertura	Estatad	Frecuencia de Medición	Trimestral		

Desagregado meta valor por género

	Meta Institucional	Meta Valor	Unidad de medida (meta valor)	Hombre	Mujer
Parámetros de semaforización	100%	51	Capas de Información	No disponible	No disponible
<div style="display: flex; justify-content: space-around;"> <div style="text-align: center;">0</div> <div style="text-align: center;">18.75</div> <div style="text-align: center;">18.76</div> <div style="text-align: center;">20.00</div> <div style="text-align: center;">20.01</div> <div style="text-align: center;">130</div> </div>	Sentido del Indicador	Línea Base (meta valor)	Año (Línea base)		
<div style="display: flex; justify-content: space-around;"> <div style="width: 20px; height: 20px; background-color: red;"></div> <div style="width: 20px; height: 20px; background-color: red;"></div> <div style="width: 20px; height: 20px; background-color: yellow;"></div> <div style="width: 20px; height: 20px; background-color: yellow;"></div> <div style="width: 20px; height: 20px; background-color: green;"></div> <div style="width: 20px; height: 20px; background-color: green;"></div> </div>	Ascendente	22	2018		

Variables del Indicador

Nombre de la Variable	Unidad de medida	Tipo de Acumulación
Capa de información que muestra situación de rezago y oportunidad (realizado)	Capas de Información	Suma
Capa de información que muestra situación de rezago y oportunidad (programado)	Capas de Información	Suma

Fuente de Información

Medios de verificación

Supuestos

Observaciones

Id_mir

- 1 El presente documento despliega la información perteneciente a los indicadores estratégicos y gestión de aquellos programas presupuestarios que proveen de bienes y servicios que generan valor público a la ciudadanía jalisciense
- 2 Se muestra el número del Componente relacionado con el indicador.

GOBIERNO DEL ESTADO DE JALISCO
PRESUPUESTO DE EGRESOS PARA EL EJERCICIO FISCAL 2019
Ficha Técnica de Indicador

Sistema de Evaluación del Desempeño (SED)

Gobierno del Estado de Jalisco

Datos del Programa

Información Estratégica para la Toma de Decisiones

Eje: Tema transversal

Tema: Gestión Pública

¿Quién gasta?

02 Unidad Presupuestal	087 Unidad Responsable	00457 Unidad Ejecutora del Gasto
Secretaría General de Gobierno	Instituto de Información Estadística y Geográfica del Estado de Jalisco	Instituto de Información Estadística y Geográfica del Estado de Jalisco

¿Para qué se gasta?

Finalidad	Función	Subfunción
Gobierno	Otros Servicios Generales	Servicios Estadísticos

Presupuesto asignado al Programa Presupuestario

Monto

Objetivos

Nivel	Clave Componente	Resumen Narrativo
Componente	A2	Sistemas y plataformas informáticas desarrolladas, administradas y operadas; de distribución y acceso a información estadística y geográfica

Datos del Indicador

Denominación	Método de cálculo
Porcentaje de avance en la conformación del Banco de Datos del SIEEJ	$(\text{Total de actividades (Realizado)} / \text{Total de actividades (Programado)}) * 100$

Descripción del Indicador
Mide la relación de las actividades realizadas respecto del total de actividades programadas para la conformación del Banco de Datos del Sistema de Información Estratégica del Estado de Jalisco y sus Municipios (SIEEJ)

Tipo de Indicador	<input type="text" value="Gestión"/>	Dimensión del Indicador	<input type="text" value="Eficacia"/>	Año de Medición del Resultado	<input type="text" value="2019"/>
Cobertura	<input type="text" value="Estatal"/>	Frecuencia de Medición	<input type="text" value="Trimestral"/>		

Desagregado meta valor por género

Parámetros de semaforización					Meta Institucional	Meta Valor	Unidad de medida (meta valor)	Hombre	Mujer
0	95.00	95.01	96.00	96.01	100%	97	Actividad	No disponible	No disponible
					Sentido del Indicador	Línea Base (meta valor)	Año (Línea base)		
					Ascendente	97	2018		

Variables del Indicador

Nombre de la Variable	Unidad de medida	Tipo de Acumulación
Total de actividades (realizado)	Actividad	Suma
Total de actividades (programado)	Actividad	Suma

Fuente de Información	Unidad de Tecnologías de Información del IIEG; iieg.gob.mx
Medios de verificación	Plan de seguimiento de actividades, Banco de datos del Sistema de Información, Sistema de atención de solicitudes, Bitácora de validación de datasets y plataformas de datos abiertos (estatal y federal), bitácoras de control de temas homologados.
Supuestos	Se cuenta con recursos humanos suficientes e información disponible para integrar en las herramientas avanzadas de análisis de datos.
Observaciones	
Id_mir	<input type="text" value="17949"/>

- 1 El presente documento despliega la información perteneciente a los indicadores estratégicos y gestión de aquellos programas presupuestarios que proveen de bienes y servicios que generan valor público a la ciudadanía jalisciense
- 2 Se muestra el número del Componente relacionado con el indicador.

GOBIERNO DEL ESTADO DE JALISCO
PRESUPUESTO DE EGRESOS PARA EL EJERCICIO FISCAL 2019
Ficha Técnica de Indicador

Sistema de Evaluación del Desempeño (SED)

Gobierno del Estado de Jalisco

Datos del Programa

Información Estratégica para la Toma de Decisiones

Eje: Tema transversal

Tema: Gestión Pública

¿Quién gasta?

02	Unidad Presupuestal	087	Unidad Responsable	00457	Unidad Ejecutora del Gasto
	Secretaría General de Gobierno		Instituto de Información Estadística y Geográfica del Estado de Jalisco		Instituto de Información Estadística y Geográfica del Estado de Jalisco

¿Para qué se gasta?

Finalidad	Función	Subfunción
Gobierno	Otros Servicios Generales	Servicios Estadísticos

Presupuesto asignado al Programa Presupuestario

Monto

Objetivos

Nivel	Clave Componente	Resumen Narrativo
Componente	A3	Productos y servicios de divulgación, capacitación y publicación de información vinculados a instituciones y ciudadanos

Datos del Indicador

Denominación

Tasa de variación en el uso de información del Sistema de Información Estratégica

Método de cálculo

$(\text{Tasa de variación en el uso de información (Realizado)} / \text{Tasa de variación en el uso de información (Programado)}) * 100$

Descripción del Indicador

Mide la variación del uso de la información del Sistema de Información Estratégica del Estado de Jalisco y sus Municipios con base en la suma de solicitudes de información recibidas a través del IIEG, consultas a la página web, descargas de información en datos.jalisco.gob.mx, comunicados emitidos, cursos y talleres impartidos, eventos realizados, material entregado y notas publicadas en medios de comunicación con información del IIEG, respecto al uso de la información en el periodo anterior.

Tipo de Indicador	Gestión	Dimensión del Indicador	Eficacia	Año de Medición del Resultado	2019
Cobertura	Estatal	Frecuencia de Medición	Trimestral		

Desagregado meta valor por género

	Meta Institucional	Meta Valor	Unidad de medida (meta valor)	Hombre	Mujer
Parámetros de semaforización	100%	10	Tasa	No disponible	No disponible
<div style="display: flex; justify-content: space-around; align-items: center;"> <div style="text-align: center;">0</div> <div style="text-align: center;">7.00</div> <div style="text-align: center;">7.01</div> <div style="text-align: center;">8.50</div> <div style="text-align: center;">8.51</div> <div style="text-align: center;">130</div> </div>	Sentido del Indicador	Línea Base (meta valor)	Año (Línea base)		
<div style="display: flex; justify-content: space-around; align-items: center;"> <div style="width: 15px; height: 15px; background-color: red; border: 1px solid black;"></div> <div style="width: 15px; height: 15px; background-color: red; border: 1px solid black;"></div> <div style="width: 15px; height: 15px; background-color: yellow; border: 1px solid black;"></div> <div style="width: 15px; height: 15px; background-color: yellow; border: 1px solid black;"></div> <div style="width: 15px; height: 15px; background-color: green; border: 1px solid black;"></div> <div style="width: 15px; height: 15px; background-color: green; border: 1px solid black;"></div> </div>	Ascendente	7	2016		

Variables del Indicador

Nombre de la Variable	Unidad de medida	Tipo de Acumulación
Tasa de variación en el uso de información (realizado)	Tasa	Suma
Tasa de variación en el uso de información (programado)	Tasa	Suma

Fuente de Información

Medios de verificación

Supuestos

Observaciones

Id_mir

- 1 El presente documento despliega la información perteneciente a los indicadores estratégicos y gestión de aquellos programas presupuestarios que proveen de bienes y servicios que generan valor público a la ciudadanía jalisciense
- 2 Se muestra el número del Componente relacionado con el indicador.

GOBIERNO DEL ESTADO DE JALISCO
PRESUPUESTO DE EGRESOS PARA EL EJERCICIO FISCAL 2019
Ficha Técnica de Indicador

Sistema de Evaluación del Desempeño (SED)

Gobierno del Estado de Jalisco

Datos del Programa

Información Estratégica para la Toma de Decisiones

Eje: Tema transversal

Tema: Gestión Pública

¿Quién gasta?

02	Unidad Presupuestal	087	Unidad Responsable	00457	Unidad Ejecutora del Gasto
	Secretaría General de Gobierno		Instituto de Información Estadística y Geográfica del Estado de Jalisco		Instituto de Información Estadística y Geográfica del Estado de Jalisco

¿Para qué se gasta?

Finalidad	Función	Subfunción
Gobierno	Otros Servicios Generales	Servicios Estadísticos

Presupuesto asignado al Programa Presupuestario

Monto

Objetivos

Nivel	Clave Componente	Resumen Narrativo
Componente	A4	Soporte brindado en materia jurídica, administrativa, de planificación y rendición de cuentas del Instituto de Información Estadística y Geográfica.

Datos del Indicador

Denominación

Porcentaje de eficiencia institucional

Método de cálculo

(Número de actividades realizadas (Realizado) / Número de actividades programadas (Programado))*100

Descripción del Indicador

Mide la relación de actividades realizadas por cada unidad administrativa del Instituto de Información Estadística y Geográfica del Estado de Jalisco respecto del total de actividades programadas.

Tipo de Indicador	Gestión	Dimensión del Indicador	Eficiencia	Año de Medición del Resultado	2019
Cobertura	Estatatal	Frecuencia de Medición	Trimestral		

Desagregado meta valor por género

	Meta Institucional	Meta Valor	Unidad de medida (meta valor)	Hombre	Mujer
Parámetros de semaforización	100%	95	Actividad	No disponible	No disponible
<div style="display: flex; justify-content: space-around; align-items: center;"> <div style="text-align: center;">0</div> <div style="text-align: center;">92.00</div> <div style="text-align: center;">92.01</div> <div style="text-align: center;">93.50</div> <div style="text-align: center;">93.51</div> <div style="text-align: center;">130</div> </div>	Sentido del Indicador	Línea Base (meta valor)	Año (Línea base)		
<div style="display: flex; justify-content: space-around; align-items: center;"> <div style="width: 15px; height: 15px; background-color: red; border: 1px solid black;"></div> <div style="width: 15px; height: 15px; background-color: red; border: 1px solid black;"></div> <div style="width: 15px; height: 15px; background-color: yellow; border: 1px solid black;"></div> <div style="width: 15px; height: 15px; background-color: yellow; border: 1px solid black;"></div> <div style="width: 15px; height: 15px; background-color: green; border: 1px solid black;"></div> <div style="width: 15px; height: 15px; background-color: green; border: 1px solid black;"></div> </div>	Ascendente	92	2016		

Variables del Indicador

Nombre de la Variable	Unidad de medida	Tipo de Acumulación
Número de actividades realizadas (realizado)	Actividad	Suma
Número de actividades realizadas (programado)	Actividad	Suma

Fuente de Información	IIEG
Medios de verificación	Avances programáticos, informes, reportes institucionales y por unidad del IIEG
Supuestos	No existen controversias o situaciones externas que alteren las condiciones económicas u operativas del IIEG de manera importante.
Observaciones	
Id_mir	17953

- 1 El presente documento despliega la información perteneciente a los indicadores estratégicos y gestión de aquellos programas presupuestarios que proveen de bienes y servicios que generan valor público a la ciudadanía jalisciense
- 2 Se muestra el número del Componente relacionado con el indicador.

GOBIERNO DEL ESTADO DE JALISCO
PRESUPUESTO DE EGRESOS PARA EL EJERCICIO FISCAL 2019
Ficha Técnica de Indicador

Sistema de Evaluación del Desempeño (SED)

Gobierno del Estado de Jalisco

Datos del Programa

Prevención y Atención de Emergencias

Eje: Territorio y medio ambiente sustentable

Tema: Protección civil

¿Quién gasta?

02	Unidad Presupuestal	117	Unidad Responsable	00521	Unidad Ejecutora del Gasto
	Secretaría General de Gobierno		Unidad Estatal de Protección Civil y Bomberos		Unidad Estatal de Protección Civil y Bomberos

¿Para qué se gasta?

Finalidad	Función	Subfunción
Gobierno	Asuntos de Orden Público y de Seguridad Interior	Protección Civil

Presupuesto asignado al Programa Presupuestario

Monto

Objetivos

Nivel	Clave Componente	Resumen Narrativo
Fin		Contribuir en la seguridad de la población en sus bienes, vida y entorno mediante la ejecución de programas preventivos y de atención de emergencias ante los efectos de los fenómenos perturbadores de origen natural o antropogénico.

Datos del Indicador

Denominación

Total de acciones preventivas ejecutadas en sitios de riesgos ante fenómenos naturales y antropogénicos

Método de cálculo

(Número de acciones preventivas (Realizado) / Número de acciones preventivas (Programado))*100

Descripción del Indicador

Este indicador mide las Acciones preventivas en materia de protección civil realizada ante los diferentes fenómenos perturbadores naturales y antropogénicos en el Estado

Tipo de Indicador	<input type="text" value="Estratégico"/>	Dimensión del Indicador	<input type="text" value="Eficacia"/>	Año de Medición del Resultado	<input type="text" value="2019"/>
Cobertura	<input type="text" value="Estatal"/>	Frecuencia de Medición	<input type="text" value="Anual"/>		

Desagregado meta valor por género

Parámetros de semaforización					Meta Institucional	Meta Valor	Unidad de medida (meta valor)	Hombre	Mujer
0	60.00	60.01	80.00	80.01	100%	281,090	Acción	No disponible	No disponible
					Sentido del Indicador	Línea Base (meta valor)	Año (Línea base)		
					Ascendente	258,978	2017		

Variables del Indicador

Nombre de la Variable	Unidad de medida	Tipo de Acumulación
Número de acciones preventivas (realizado)	Acción	Suma
Número de acciones preventivas (programado)	Acción	Suma

Fuente de Información

Reporte de servicios de emergencia atendidas y acciones realizadas que expide la Jefatura de Monitoreo de Fenómenos Perturbadores, adscrita a la Dirección de Evaluación y Seguimiento de la Unidad Esta

Medios de verificación

Reporte acciones preventivas ejecutadas y de servicios atendidos que expide la Jefatura de Monitoreo de Fenómenos Perturbadores, adscrita a la Dirección de Evaluación y Seguimiento de la Unidad Estatal de Protección Civil y Bomberos.

Supuestos

El Organismo cuenta con la participación de los tres sectores de la población (público, privado y social) para trabajar de manera conjunta en la prevención de desastres en Jalisco y atender de manera oportuna las emergencias que se presenten.

Observaciones

Id_mir

- 1 El presente documento despliega la información perteneciente a los indicadores estratégicos y gestión de aquellos programas presupuestarios que proveen de bienes y servicios que generan valor público a la ciudadanía jalisciense
- 2 Se muestra el número del Componente relacionado con el indicador.

GOBIERNO DEL ESTADO DE JALISCO
PRESUPUESTO DE EGRESOS PARA EL EJERCICIO FISCAL 2019
Ficha Técnica de Indicador

Sistema de Evaluación del Desempeño (SED)

Gobierno del Estado de Jalisco

Datos del Programa

Prevención y Atención de Emergencias

Eje: Territorio y medio ambiente sustentable

Tema: Protección civil

¿Quién gasta?

02	Unidad Presupuestal	117	Unidad Responsable	00521	Unidad Ejecutora del Gasto
	Secretaría General de Gobierno		Unidad Estatal de Protección Civil y Bomberos		Unidad Estatal de Protección Civil y Bomberos

¿Para qué se gasta?

Finalidad	Función	Subfunción
Gobierno	Asuntos de Orden Público y de Seguridad Interior	Protección Civil

Presupuesto asignado al Programa Presupuestario

Monto

Objetivos

Nivel	Clave Componente	Resumen Narrativo
Propósito		Los Jaliscienses tiene la seguridad de que la UEPCyB va a salvaguardar la vida de las personas y sus bienes, mediante la prevención y atención de los efectos que causan los fenómenos perturbadores.

Datos del Indicador

Denominación	Método de cálculo
Porcentaje de Acciones preventivas en sitios de riesgo ante los fenómenos naturales o antropogénicos	$(\text{Porcentaje de Acciones preventivas en sitios de riesgo ante los fenómenos naturales o antropogénicos (Realizado)} / \text{Porcentaje de Acciones preventivas en sitios de riesgo ante los fenómenos naturales o antropogénicos (Programado)}) * 100$

Descripción del Indicador
Este indicador mide las Acciones preventivas en materia de protección civil realizada ante los diferentes fenómenos perturbadores.

Tipo de Indicador	<input type="text" value="Estratégico"/>	Dimensión del Indicador	<input type="text" value="Eficacia"/>	Año de Medición del Resultado	<input type="text" value="2019"/>
Cobertura	<input type="text" value="Estatal"/>	Frecuencia de Medición	<input type="text" value="Anual"/>		

Parámetros de semaforización		Meta Institucional	Meta Valor	Unidad de medida (meta valor)	Hombre	Mujer
0	70.00	100%	281,090	Acción	0.00	0.00
70.01	90.00	Sentido del Indicador	Línea Base (meta valor)	Año (Línea base)		
90.01	130	Ascendente	258,978	2017		

Variables del Indicador

Nombre de la Variable	Unidad de medida	Tipo de Acumulación
Porcentaje de Acciones preventivas en sitios de riesgo ante los fenómenos naturales o antropogénicos (realizado)	Acción	Suma
Porcentaje de Acciones preventivas en sitios de riesgo ante los fenómenos naturales o antropogénicos (programado)	Acción	Suma

Fuente de Información
Reporte acciones preventivas ejecutadas y de servicios atendidos que expide la Jefatura de Monitoreo de Fenómenos Perturbadores, adscrita a la Dirección de Evaluación y Seguimiento de la Unidad Estatal de Protección Civil y Bomberos

Medios de verificación
Reporte acciones preventivas ejecutadas y de servicios atendidos que expide la Jefatura de Monitoreo de Fenómenos Perturbadores, adscrita a la Dirección de Evaluación y Seguimiento de la Unidad Estatal de Protección Civil y Bomberos

Supuestos
Se cuenta con el apoyo de las Unidades Municipales de Protección Civil y Bomberos de los 125 municipios del Estado, mediante la ejecución de acciones preventivas.

Observaciones

Id_mir

- 1 El presente documento despliega la información perteneciente a los indicadores estratégicos y gestión de aquellos programas presupuestarios que proveen de bienes y servicios que generan valor público a la ciudadanía jalisciense
- 2 Se muestra el número del Componente relacionado con el indicador.

GOBIERNO DEL ESTADO DE JALISCO
PRESUPUESTO DE EGRESOS PARA EL EJERCICIO FISCAL 2019
Ficha Técnica de Indicador

Sistema de Evaluación del Desempeño (SED)

Gobierno del Estado de Jalisco

Datos del Programa

Prevención y Atención de Emergencias

Eje: Territorio y medio ambiente sustentable

Tema: Protección civil

¿Quién gasta?

02	Unidad Presupuestal	117	Unidad Responsable	00521	Unidad Ejecutora del Gasto
	Secretaría General de Gobierno		Unidad Estatal de Protección Civil y Bomberos		Unidad Estatal de Protección Civil y Bomberos

¿Para qué se gasta?

Finalidad	Función	Subfunción
Gobierno	Asuntos de Orden Público y de Seguridad Interior	Protección Civil

Presupuesto asignado al Programa Presupuestario

Monto	\$146,555,227.25
--------------	------------------

Objetivos

Nivel	Clave Componente	Resumen Narrativo
Componente	02	Emergencias atendidas por fenómenos naturales y/o entrópicos.

Datos del Indicador

Denominación	Método de cálculo
Total de emergencias causadas por fenómenos naturales y antropogénicos atendidas	$(\text{Número de emergencias atendidas (Realizado)} / \text{Número de emergencias atendidas (Programado)}) * 100$

Descripción del Indicador
Este indicador mide las Emergencias causadas por fenómenos naturales y antropogénicos en el Estado de Jalisco que son atendidas por la Unidad Estatal de Protección Civil y Bomberos

Tipo de Indicador	Gestión	Dimensión del Indicador	Eficacia	Año de Medición del Resultado	2019
Cobertura	Estatad	Frecuencia de Medición	Mensual		

Desagregado meta valor por género

	Meta Institucional	Meta Valor	Unidad de medida (meta valor)	Hombre	Mujer
Parámetros de semaforización	100%	5,000	Emergencia	No disponible	No disponible
130 100.01 100.00 90.01 90.00 0	Sentido del Indicador	Línea Base (meta valor)	Año (Línea base)		
	Descendente	7,000	2017		

Variables del Indicador

Nombre de la Variable	Unidad de medida	Tipo de Acumulación
Número de emergencias atendidas (realizado)	Emergencia	Suma
Número de emergencias atendidas (programado)	Emergencia	Suma

Fuente de Información	Reporte de servicios de emergencia atendidas y acciones realizadas que expide la Jefatura de Monitoreo de Fenómenos Perturbadores, adscrita a la Dirección de Evaluación y Seguimiento de la Unidad Esta
Medios de verificación	Reporte acciones preventivas ejecutadas y de servicios atendidos que expide la Jefatura de Monitoreo de Fenómenos Perturbadores, adscrita a la Dirección de Evaluación y Seguimiento de la Unidad Estatal de Protección Civil y Bomberos
Supuestos	El Organismo cuenta con la capacidad de respuesta suficiente (recursos humanos, materiales y equipo) para responder a una emergencia o de ocurrencia simultánea, y se tienen H. Ayuntamientos Municipales interesados y comprometidos en conformar, capacitar, equipar y operar su Municipal de Protección Civil y/o Bomberos.
Observaciones	
Id_ mir	17784

- 1 El presente documento despliega la información perteneciente a los indicadores estratégicos y gestión de aquellos programas presupuestarios que proveen de bienes y servicios que generan valor público a la ciudadanía jalisciense
- 2 Se muestra el número del Componente relacionado con el indicador.

GOBIERNO DEL ESTADO DE JALISCO
PRESUPUESTO DE EGRESOS PARA EL EJERCICIO FISCAL 2019
Ficha Técnica de Indicador

Sistema de Evaluación del Desempeño (SED)

Gobierno del Estado de Jalisco

Datos del Programa

Prevención y Atención de Emergencias

Eje: Territorio y medio ambiente sustentable

Tema: Protección civil

¿Quién gasta?

02	Unidad Presupuestal	117	Unidad Responsable	00521	Unidad Ejecutora del Gasto
	Secretaría General de Gobierno		Unidad Estatal de Protección Civil y Bomberos		Unidad Estatal de Protección Civil y Bomberos

¿Para qué se gasta?

Finalidad	Función	Subfunción
Gobierno	Asuntos de Orden Público y de Seguridad Interior	Protección Civil

Presupuesto asignado al Programa Presupuestario

Monto

Objetivos

Nivel	Clave Componente	Resumen Narrativo
Componente	01	Acciones preventivas comunicadas en sitios de riesgo ante los fenómenos naturales o antropogénicos; incluyen monitoreo, recorridos, valoraciones en sitios de riesgo, eventos de concentración masiva, operativos vacacionales y especiales, entre otros.

Datos del Indicador

Denominación

Total de acciones preventivas ejecutadas en materia de protección civil

Método de cálculo

$(\text{Acciones preventivas ejecutadas (Realizado)} / \text{Acciones preventivas ejecutadas (Programado)}) * 100$

Descripción del Indicador

Este indicador mide las acciones preventivas en materia de protección civil realizada ante los diferentes fenómenos perturbadores naturales y antropogénicos en el Estado

Tipo de Indicador	<input type="text" value="Gestión"/>	Dimensión del Indicador	<input type="text" value="Eficacia"/>	Año de Medición del Resultado	<input type="text" value="2019"/>
Cobertura	<input type="text" value="Estatal"/>	Frecuencia de Medición	<input type="text" value="Trimestral"/>		

Desagregado meta valor por género

Parámetros de semaforización		Meta Institucional	Meta Valor	Unidad de medida (meta valor)	Hombre	Mujer
0	70.00	100%	281,090	Acción	No disponible	No disponible
70.01	90.00	Sentido del Indicador	Línea Base (meta valor)	Año (Línea base)		
90.01	130	Ascendente	258,978	2017		

Variables del Indicador

Nombre de la Variable	Unidad de medida	Tipo de Acumulación
Acciones preventivas ejecutadas (realizado)	Acción	Suma
Acciones preventivas ejecutadas (programado)	Acción	Suma

Fuente de Información

Reporte acciones preventivas ejecutadas y de servicios atendidos que expide la Jefatura de Monitoreo de Fenómenos Perturbadores, adscrita a la Dirección de Evaluación y Seguimiento de la Unidad Estatal

Medios de verificación

Reporte acciones preventivas ejecutadas y de servicios atendidos que expide la Jefatura de Monitoreo de Fenómenos Perturbadores, adscrita a la Dirección de Evaluación y Seguimiento de la Unidad Estatal de Protección Civil y Bomberos

Supuestos

El Organismo cuenta con los recursos suficientes para ejecutar acciones preventivas y responder a una emergencia o de ocurrencia simultánea.

Observaciones

Id_mir

17801

- 1 El presente documento despliega la información perteneciente a los indicadores estratégicos y gestión de aquellos programas presupuestarios que proveen de bienes y servicios que generan valor público a la ciudadanía jalisciense
- 2 Se muestra el número del Componente relacionado con el indicador.

GOBIERNO DEL ESTADO DE JALISCO
PRESUPUESTO DE EGRESOS PARA EL EJERCICIO FISCAL 2019
Ficha Técnica de Indicador

Sistema de Evaluación del Desempeño (SED)

Gobierno del Estado de Jalisco

Datos del Programa

Prevención y Atención de Emergencias

Eje: Territorio y medio ambiente sustentable

Tema: Protección civil

¿Quién gasta?

02	Unidad Presupuestal	117	Unidad Responsable	00521	Unidad Ejecutora del Gasto
	Secretaría General de Gobierno		Unidad Estatal de Protección Civil y Bomberos		Unidad Estatal de Protección Civil y Bomberos

¿Para qué se gasta?

Finalidad	Función	Subfunción
Gobierno	Asuntos de Orden Público y de Seguridad Interior	Protección Civil

Presupuesto asignado al Programa Presupuestario

Monto

Objetivos

Nivel	Clave Componente	Resumen Narrativo
Componente	E5	Acciones realizadas del Programa Estatal para la Acción ante el Cambio Climático.

Datos del Indicador

Denominación	Método de cálculo
Total de acciones de prevención ante el cambio climático	$(\text{Acciones de prevención ante el cambio climático (Realizado)} / \text{Acciones de prevención ante el cambio climático (Programado)}) * 100$

Descripción del Indicador
Este indicador mide las acciones preventivas en materia de protección civil realizada ante los diferentes fenómenos perturbadores naturales y antropogénicos en el Estado, y que apoyan a aumentar la resiliencia de la población ante el cambio climático.

Tipo de Indicador	Gestión	Dimensión del Indicador	Eficacia	Año de Medición del Resultado	2019
Cobertura	Estatal	Frecuencia de Medición	Trimestral		

Desagregado meta valor por género

Parámetros de semaforización						Meta Institucional	Meta Valor	Unidad de medida (meta valor)	Desagregado meta valor por género	
0	70.00	70.01	90.00	90.01	130	100%	281,090	Acción	No disponible	No disponible
						Sentido del Indicador	Línea Base (meta valor)	Año (Línea base)		
						Ascendente	258,978	2017		

Variables del Indicador

Nombre de la Variable	Unidad de medida	Tipo de Acumulación
Acciones de prevención ante el cambio climático (realizado)	Acción	Suma
Acciones de prevención ante el cambio climático (programado)	Acción	Suma

Fuente de Información Reporte acciones preventivas ejecutadas y de servicios atendidos que expide la Jefatura de Monitoreo de Fenómenos Perturbadores, adscrita a la Dirección de Evaluación y Seguimiento de la Unidad Estatal

Medios de verificación Reporte acciones preventivas ejecutadas y de servicios atendidos que expide la Jefatura de Monitoreo de Fenómenos Perturbadores, adscrita a la Dirección de Evaluación y Seguimiento de la Unidad Estatal de Protección Civil y Bomberos

Supuestos Se tienen plenamente identificados los efectos adversos que genera el cambio climático en el Estado de Jalisco.

Observaciones

Id_mir

- 1 El presente documento despliega la información perteneciente a los indicadores estratégicos y gestión de aquellos programas presupuestarios que proveen de bienes y servicios que generan valor público a la ciudadanía jalisciense
- 2 Se muestra el número del Componente relacionado con el indicador.

GOBIERNO DEL ESTADO DE JALISCO
PRESUPUESTO DE EGRESOS PARA EL EJERCICIO FISCAL 2019
Ficha Técnica de Indicador

Sistema de Evaluación del Desempeño (SED)

Gobierno del Estado de Jalisco

Datos del Programa

Fortalecimiento de la Cultura de la Protección Civil

Eje: Territorio y medio ambiente sustentable

Tema: Protección civil

¿Quién gasta?

02	Unidad Presupuestal	117	Unidad Responsable	00521	Unidad Ejecutora del Gasto
	Secretaría General de Gobierno		Unidad Estatal de Protección Civil y Bomberos		Unidad Estatal de Protección Civil y Bomberos

¿Para qué se gasta?

Finalidad	Función	Subfunción
Gobierno	Asuntos de Orden Público y de Seguridad Interior	Protección Civil

Presupuesto asignado al Programa Presupuestario

Monto

Objetivos

Nivel	Clave Componente	Resumen Narrativo
Fin		Contribuir y fomentar la cultura de la protección civil los tres sectores de la población (público, privado y social), mediante la información, regulación y capacitación, incrementando la seguridad mediante las auditorías de seguridad en materia de protección civil y saber qué procedimientos ejecutar ante una situación de emergencia.

Datos del Indicador

Denominación

Total de personas capacitadas en materia de protección civil en los rubros básicos y especializados

Método de cálculo

(Número de personas capacitadas en los rubros básicos y especializados (Realizado) / Número de personas capacitadas en los rubros básicos y especializados (Programado))*100

Descripción del Indicador

Este indicador mide las Personas capacitadas en los rubros básicos de la protección civil, correspondientes a: control y combate de incendios, primeros auxilios, búsqueda y rescate, y evacuación, así como en temas especializados.

Tipo de Indicador	<input type="text" value="Estratégico"/>	Dimensión del Indicador	<input type="text" value="Eficacia"/>	Año de Medición del Resultado	<input type="text" value="2019"/>
Cobertura	<input type="text" value="Estatal"/>	Frecuencia de Medición	<input type="text" value="Semestral"/>		

Desagregado meta valor por género

Parámetros de semaforización		Meta Institucional	Meta Valor	Unidad de medida (meta valor)	Hombre	Mujer
		<input type="text" value="100%"/>	<input type="text" value="22,000"/>	<input type="text" value="Persona Capacitada"/>	<input type="text" value="No disponible"/>	<input type="text" value="No disponible"/>
0	70.00	70.01	85.00	85.01	130	
		Sentido del Indicador	Línea Base (meta valor)	Año (Línea base)		
		<input type="text" value="Ascendente"/>	<input type="text" value="22,000"/>	<input type="text" value="2018"/>		

VARIABLES DEL INDICADOR

Nombre de la Variable	Unidad de medida	Tipo de Acumulación
Número de personas capacitadas en los rubros básicos y especializados (realizado)	Persona Capacitada	Suma
Número de personas capacitadas en los rubros básicos y especializados (programado)	Persona Capacitada	Suma

Fuente de Información Registro de personas capacitadas generado por la Coordinación de Enseñanza y Capacitación, adscrita a la Dirección General de la Unidad Estatal de Protección Civil y Bomberos.

Medios de verificación Registro de personas capacitadas generado por la Coordinación de Enseñanza y Capacitación, adscrita a la Dirección General de la Unidad Estatal de Protección Civil y Bomberos.

Supuestos Se cuenta con personal especializado suficiente para impartir los cursos en condiciones normales, es decir, que no sea un año atípico ante la presencia de fenómenos perturbadores.

Observaciones

Id_mir

- 1 El presente documento despliega la información perteneciente a los indicadores estratégicos y gestión de aquellos programas presupuestarios que proveen de bienes y servicios que generan valor público a la ciudadanía jalisciense
- 2 Se muestra el número del Componente relacionado con el indicador.

GOBIERNO DEL ESTADO DE JALISCO
PRESUPUESTO DE EGRESOS PARA EL EJERCICIO FISCAL 2019
Ficha Técnica de Indicador

Sistema de Evaluación del Desempeño (SED)

Gobierno del Estado de Jalisco

Datos del Programa

Fortalecimiento de la Cultura de la Protección Civil

Eje: Territorio y medio ambiente sustentable

Tema: Protección civil

¿Quién gasta?

02	Unidad Presupuestal	117	Unidad Responsable	00521	Unidad Ejecutora del Gasto
	Secretaría General de Gobierno		Unidad Estatal de Protección Civil y Bomberos		Unidad Estatal de Protección Civil y Bomberos

¿Para qué se gasta?

Finalidad	Función	Subfunción
Gobierno	Asuntos de Orden Público y de Seguridad Interior	Protección Civil

Presupuesto asignado al Programa Presupuestario

Monto

Objetivos

Nivel	Clave Componente	Resumen Narrativo
Propósito		Los Jaliscienses tiene la cultura de la protección civil, mediante la información, regulación y capacitación, incrementando la seguridad con las auditorías de seguridad en materia de protección civil y la capacitación a la ciudadanía para saber que hacer antes, durante y después de una situación de emergencia.

Datos del Indicador

Denominación

Total de personas capacitadas en los rubros básicos y especializados

Método de cálculo

$(\text{Personas capacitadas en los rubros básicos y especializados (Realizado)} / \text{Personas capacitadas en los rubros básicos y especializados (Programado)}) * 100$

Descripción del Indicador

Este indicador mide las Personas capacitadas en los rubros básicos de la protección civil, correspondientes a: control y combate de incendios, primeros auxilios, búsqueda y rescate, y evacuación, así como en temas especializados.

Tipo de Indicador	<input type="text" value="Estratégico"/>	Dimensión del Indicador	<input type="text" value="Eficacia"/>	Año de Medición del Resultado	<input type="text" value="2019"/>
Cobertura	<input type="text" value="Estatal"/>	Frecuencia de Medición	<input type="text" value="Trimestral"/>		

Desagregado meta valor por género

Parámetros de semaforización	Meta Institucional	Meta Valor	Unidad de medida (meta valor)	Desagregado meta valor por género	
				Hombre	Mujer
<input type="text" value="0"/> <input type="text" value="70.00"/> <input type="text" value="70.01"/> <input type="text" value="85.00"/> <input type="text" value="85.01"/> <input type="text" value="130"/>	100%	22,000	Persona Capacitada	No disponible	No disponible
	Sentido del Indicador	Línea Base (meta valor)	Año (Línea base)		
	Ascendente	22,000	2018		

Variables del Indicador

Nombre de la Variable	Unidad de medida	Tipo de Acumulación
Personas capacitadas en los rubros básicos y especializados (realizado)	Persona Capacitada	Suma
Personas capacitadas en los rubros básicos y especializados (programado)	Persona Capacitada	Suma

Fuente de Información Registro de personas capacitadas generado por la Coordinación de Enseñanza y Capacitación, adscrita a la Dirección General de la Unidad Estatal de Protección Civil y Bomberos.

Medios de verificación Registro de personas capacitadas generado por la Coordinación de Enseñanza y Capacitación, adscrita a la Dirección General de la Unidad Estatal de Protección Civil y Bomberos.

Supuestos El Organismo cuenta con el interés de los tres sectores de la población (público, privado y social) para participar en fomentar la cultura de la protección civil.

Observaciones

Id_mir

- 1 El presente documento despliega la información perteneciente a los indicadores estratégicos y gestión de aquellos programas presupuestarios que proveen de bienes y servicios que generan valor público a la ciudadanía jalisciense
- 2 Se muestra el número del Componente relacionado con el indicador.

GOBIERNO DEL ESTADO DE JALISCO
PRESUPUESTO DE EGRESOS PARA EL EJERCICIO FISCAL 2019
Ficha Técnica de Indicador

Sistema de Evaluación del Desempeño (SED)

Gobierno del Estado de Jalisco

Datos del Programa

Fortalecimiento de la Cultura de la Protección Civil

Eje: Territorio y medio ambiente sustentable

Tema: Protección civil

¿Quién gasta?

02	Unidad Presupuestal	117	Unidad Responsable	00521	Unidad Ejecutora del Gasto
	Secretaría General de Gobierno		Unidad Estatal de Protección Civil y Bomberos		Unidad Estatal de Protección Civil y Bomberos

¿Para qué se gasta?

Finalidad	Función	Subfunción
Gobierno	Asuntos de Orden Público y de Seguridad Interior	Protección Civil

Presupuesto asignado al Programa Presupuestario

Monto

Objetivos

Nivel	Clave Componente	Resumen Narrativo
Componente	01	Capacitación otorgada a personas en materia de protección civil a través de los programas especializados y básicos.

Datos del Indicador

Denominación	Método de cálculo
Total de capacitaciones básicas y especializadas a la población	$(\text{Capacitación básica y especializada a la población (Realizado)} / \text{Capacitación básica y especializada a la población (Programado)}) * 100$

Descripción del Indicador

Este indicador mide las Personas capacitadas en los rubros básicos de la protección civil, correspondientes a: control y combate de incendios, primeros auxilios, búsqueda y rescate, y evacuación, así como en temas especializados.

Tipo de Indicador	<input type="text" value="Gestión"/>	Dimensión del Indicador	<input type="text" value="Eficacia"/>	Año de Medición del Resultado	<input type="text" value="2019"/>
Cobertura	<input type="text" value="Estatal"/>	Frecuencia de Medición	<input type="text" value="Trimestral"/>		

Desagregado meta valor por género

Parámetros de semaforización		Meta Institucional	Meta Valor	Unidad de medida (meta valor)	Hombre	Mujer
0	70.00	100%	22,000	Capacitación	No disponible	No disponible
70.01	85.00	Sentido del Indicador	Línea Base (meta valor)	Año (Línea base)		
85.01	130	Ascendente	22,000	2018		

Variables del Indicador

Nombre de la Variable	Unidad de medida	Tipo de Acumulación
Capacitación básica y especializada a la población (realizado)	Capacitación	Suma
Capacitación básica y especializada a la población (programado)	Capacitación	Suma

Fuente de Información Registro de personas capacitadas generado por la Coordinación de Enseñanza y Capacitación, adscrita a la Dirección General de la Unidad Estatal de Protección Civil y Bomberos.

Medios de verificación Registro de personas capacitadas generado por la Coordinación de Enseñanza y Capacitación, adscrita a la Dirección General de la Unidad Estatal de Protección Civil y Bomberos.

Supuestos El Organismo cuenta con el personal especializado y materiales suficientes para impartir los cursos de capacitación en los rubros básicos y especializados.

Observaciones

Id_mir

- 1 El presente documento despliega la información perteneciente a los indicadores estratégicos y gestión de aquellos programas presupuestarios que proveen de bienes y servicios que generan valor público a la ciudadanía jalisciense
- 2 Se muestra el número del Componente relacionado con el indicador.

GOBIERNO DEL ESTADO DE JALISCO
PRESUPUESTO DE EGRESOS PARA EL EJERCICIO FISCAL 2019
Ficha Técnica de Indicador

Sistema de Evaluación del Desempeño (SED)

Gobierno del Estado de Jalisco

Datos del Programa

Fortalecimiento de la Cultura de la Protección Civil

Eje: Territorio y medio ambiente sustentable

Tema: Protección civil

¿Quién gasta?

02	Unidad Presupuestal	117	Unidad Responsable	00521	Unidad Ejecutora del Gasto
	Secretaría General de Gobierno		Unidad Estatal de Protección Civil y Bomberos		Unidad Estatal de Protección Civil y Bomberos

¿Para qué se gasta?

Finalidad	Función	Subfunción
Gobierno	Asuntos de Orden Público y de Seguridad Interior	Protección Civil

Presupuesto asignado al Programa Presupuestario

Monto \$16,025,408.05

Objetivos

Nivel	Clave Componente	Resumen Narrativo
Componente	02	Estudios de riesgos y programas específicos de protección civil, evaluados mediante la verificación en campo, revisión documental.

Datos del Indicador


Denominación	Método de cálculo
Total de estudios de riesgos y Programas de Protección Civil evaluados	(Número de estudios de riesgos y programas de protección civil (Realizado) / Número de estudios de riesgos y programas de protección civil (Programado))*100

Descripción del Indicador

Este indicador mide la evaluación de los estudios de riesgos y programas de protección civil, con el fin de mitigar riesgos en el sector productivo en el Estado.

Tipo de Indicador	Estratégico	Dimensión del Indicador	Eficacia	Año de Medición del Resultado	2019
Cobertura	Estatal	Frecuencia de Medición	Trimestral		

Desagregado meta valor por género

Parámetros de semaforización	Meta Institucional	Meta Valor	Unidad de medida (meta valor)	Hombre	Mujer
0 70.00 70.01 85.00 85.01 130	100%	600	Estudio	No disponible	No disponible
	Sentido del Indicador	Línea Base (meta valor)	Año (Línea base)		
	Ascendente	500	2018		

Variables del Indicador

Nombre de la Variable	Unidad de medida	Tipo de Acumulación
Número de estudios de riesgos y programas de protección civil (realizado)	Estudio	Suma
Número de estudios de riesgos y programas de protección civil (programado)	Estudio	Suma

Fuente de Información Control de documentos evaluados que genera la Coordinación de Supervisión, Vigilancia y Asesoría, adscrita a la Dirección General de la Unidad Estatal de Protección Civil y Bomberos.

Medios de verificación Control de documentos evaluados que emite la Coordinación de Supervisión, Vigilancia y Asesoría, adscrita a la Dirección General de la Unidad Estatal de Protección Civil y Bomberos.

Supuestos Los sectores públicos y privados cumplen con lo establecido por la Ley de Protección Civil del Estado de Jalisco, al presentar sus estudios de riesgos y programas específicos de protección civil.

Observaciones

Id_mir 17844

- 1 El presente documento despliega la información perteneciente a los indicadores estratégicos y gestión de aquellos programas presupuestarios que proveen de bienes y servicios que generan valor público a la ciudadanía jalisciense
- 2 Se muestra el número del Componente relacionado con el indicador.

GOBIERNO DEL ESTADO DE JALISCO
PRESUPUESTO DE EGRESOS PARA EL EJERCICIO FISCAL 2019
Ficha Técnica de Indicador

Sistema de Evaluación del Desempeño (SED)

Gobierno del Estado de Jalisco

Datos del Programa

Fortalecimiento de la Cultura de la Protección Civil

Eje: Territorio y medio ambiente sustentable

Tema: Protección civil

¿Quién gasta?

02	Unidad Presupuestal	117	Unidad Responsable	00521	Unidad Ejecutora del Gasto
	Secretaría General de Gobierno		Unidad Estatal de Protección Civil y Bomberos		Unidad Estatal de Protección Civil y Bomberos

¿Para qué se gasta?

Finalidad	Función	Subfunción
Gobierno	Asuntos de Orden Público y de Seguridad Interior	Protección Civil

Presupuesto asignado al Programa Presupuestario

Monto

Objetivos

Nivel	Clave Componente	Resumen Narrativo
Componente	03	Acciones registradas en materia de materiales peligrosos, consultores, capacitadores, unidades internas de protección civil, dictámenes de estudios y programas específicos de protección civil.

Datos del Indicador

Denominación	Método de cálculo
Total de registros en materia de protección civil expedidos	(Número de registros en materia de protección civil (Realizado) / Número de registros en materia de protección civil (Programado))*100

Descripción del Indicador

Este indicador mide los Registros expedidos de protección civil, para las actividades de manejo, almacenamiento y transporte de materiales peligrosos, consultores y capacitadores en temas de protección civil, unidades internas de protección civil, autorizaciones de programas y estudios de riesgos.

Tipo de Indicador	<input type="text" value="Gestión"/>	Dimensión del Indicador	<input type="text" value="Eficacia"/>	Año de Medición del Resultado	<input type="text" value="2019"/>
Cobertura	<input type="text" value="Estatal"/>	Frecuencia de Medición	<input type="text" value="Trimestral"/>		

Desagregado meta valor por género

Parámetros de semaforización		Meta Institucional	Meta Valor	Unidad de medida (meta valor)	Hombre	Mujer
<input type="text" value="0"/>	<input type="text" value="70.00"/>	<input type="text" value="100%"/>	<input type="text" value="1,100"/>	<input type="text" value="Registro"/>	<input type="text" value="No disponible"/>	<input type="text" value="No disponible"/>
<input type="text" value="70.01"/>	<input type="text" value="85.00"/>	Sentido del Indicador	Línea Base (meta valor)	Año (Línea base)		
<input type="text" value="85.01"/>	<input type="text" value="130"/>	<input type="text" value="Ascendente"/>	<input type="text" value="1,100"/>	<input type="text" value="2018"/>		

Variables del Indicador

Nombre de la Variable	Unidad de medida	Tipo de Acumulación
Número de registros en materia de protección civil (realizado)	Registro	Suma
Número de registros en materia de protección civil (programado)	Registro	Suma

Fuente de Información

Medios de verificación

Supuestos

Observaciones

Id_mir

- 1 El presente documento despliega la información perteneciente a los indicadores estratégicos y gestión de aquellos programas presupuestarios que proveen de bienes y servicios que generan valor público a la ciudadanía jalisciense
- 2 Se muestra el número del Componente relacionado con el indicador.

GOBIERNO DEL ESTADO DE JALISCO
PRESUPUESTO DE EGRESOS PARA EL EJERCICIO FISCAL 2019
Ficha Técnica de Indicador

Sistema de Evaluación del Desempeño (SED)

Gobierno del Estado de Jalisco

Datos del Programa

Fortalecimiento de la Cultura de la Protección Civil

Eje: Territorio y medio ambiente sustentable

Tema: Protección civil

¿Quién gasta?

02	Unidad Presupuestal	117	Unidad Responsable	00521	Unidad Ejecutora del Gasto
	Secretaría General de Gobierno		Unidad Estatal de Protección Civil y Bomberos		Unidad Estatal de Protección Civil y Bomberos

¿Para qué se gasta?

Finalidad	Función	Subfunción
Gobierno	Asuntos de Orden Público y de Seguridad Interior	Protección Civil

Presupuesto asignado al Programa Presupuestario

Monto

Objetivos

Nivel	Clave Componente	Resumen Narrativo
Componente	04	Acciones realizadas en materia de visitas de inspección y domiciliarias.

Datos del Indicador

Denominación	Método de cálculo
Total de visitas domiciliarias y de inspección de seguridad programadas en el Plan Anual	$(\text{Visitas domiciliarias y de inspección (Realizado)} / \text{Visitas domiciliarias y de inspección (Programado)}) * 100$

Descripción del Indicador
Este indicador mide las Revisiones de las medidas de seguridad en materia de protección civil en las empresas, industrias, lugares de servicios, y diversos giros e inmuebles

Tipo de Indicador	<input type="text" value="Gestión"/>	Dimensión del Indicador	<input type="text" value="Eficacia"/>	Año de Medición del Resultado	<input type="text" value="2019"/>
Cobertura	<input type="text" value="Estatal"/>	Frecuencia de Medición	<input type="text" value="Trimestral"/>		

Desagregado meta valor por género

	Meta Institucional	Meta Valor	Unidad de medida (meta valor)	Hombre	Mujer												
Parámetros de semaforización	<input type="text" value="100%"/>	<input type="text" value="2,873"/>	<input type="text" value="Visita"/>	<input type="text" value="No disponible"/>	<input type="text" value="No disponible"/>												
<table style="display: inline-table; border: none;"> <tr> <td style="border: 1px solid black; padding: 2px;">0</td> <td style="border: 1px solid black; padding: 2px;">70.00</td> <td style="border: 1px solid black; padding: 2px;">70.01</td> <td style="border: 1px solid black; padding: 2px;">85.00</td> <td style="border: 1px solid black; padding: 2px;">85.01</td> <td style="border: 1px solid black; padding: 2px;">130</td> </tr> <tr> <td style="background-color: red; width: 15px; height: 15px;"></td> <td style="background-color: red; width: 15px; height: 15px;"></td> <td style="background-color: yellow; width: 15px; height: 15px;"></td> <td style="background-color: yellow; width: 15px; height: 15px;"></td> <td style="background-color: green; width: 15px; height: 15px;"></td> <td style="background-color: green; width: 15px; height: 15px;"></td> </tr> </table>	0	70.00	70.01	85.00	85.01	130							Sentido del Indicador	Línea Base (meta valor)	Año (Línea base)		
0	70.00	70.01	85.00	85.01	130												
	<input type="text" value="Ascendente"/>	<input type="text" value="2,873"/>	<input type="text" value="2018"/>														

Variables del Indicador

Nombre de la Variable	Unidad de medida	Tipo de Acumulación
Visitas domiciliarias y de inspección (realizado)	Visita	Suma
Visitas domiciliarias y de inspección (programado)	Visita	Suma

Fuente de Información
Registro de las inspecciones que realiza la Coordinación de Supervisión, Vigilancia y Asesoría, adscrita a la Dirección General de la Unidad Estatal de Protección Civil y Bomberos.

Medios de verificación
Registro de las inspecciones que realiza la Coordinación de Supervisión, Vigilancia y Asesoría, adscrita a la Dirección General de la Unidad Estatal de Protección Civil y Bomberos.

Supuestos
El Organismo cuenta con los profesionistas especialistas para inspecciones suficientes para atender de manera simultaneas las múltiples actividades que se realizan en la Coordinación de Supervisión, Vigilancia y Asesoría.

Observaciones

Id_mir

- 1 El presente documento despliega la información perteneciente a los indicadores estratégicos y gestión de aquellos programas presupuestarios que proveen de bienes y servicios que generan valor público a la ciudadanía jalisciense
- 2 Se muestra el número del Componente relacionado con el indicador.

GOBIERNO DEL ESTADO DE JALISCO
PRESUPUESTO DE EGRESOS PARA EL EJERCICIO FISCAL 2019
Ficha Técnica de Indicador

Sistema de Evaluación del Desempeño (SED)

Gobierno del Estado de Jalisco

Datos del Programa

Fortalecimiento del Sistema Estatal de Protección Civil

Eje: Territorio y medio ambiente sustentable

Tema: Protección civil

¿Quién gasta?

02	Unidad Presupuestal	117	Unidad Responsable	00521	Unidad Ejecutora del Gasto
	Secretaría General de Gobierno		Unidad Estatal de Protección Civil y Bomberos		Unidad Estatal de Protección Civil y Bomberos

¿Para qué se gasta?

Finalidad	Función	Subfunción
Gobierno	Asuntos de Orden Público y de Seguridad Interior	Protección Civil

Presupuesto asignado al Programa Presupuestario

Monto

Objetivos

Nivel	Clave Componente	Resumen Narrativo
Fin		Contribuir al fortalecimiento de la integración del Sistema Estatal de Protección Civil, así como de las autoridades de los tres órdenes de gobierno en Jalisco, mediante la capacitación y asesorías, además de campañas masivas de difusión y concientización a la población y autoridades.

Datos del Indicador

Denominación

Total de sistemas municipales de protección civil

Método de cálculo

(Sistemas municipales con sus consejos actualizados (Realizado) / Sistemas municipales con sus consejos actualizados (Programado))*100

Descripción del Indicador

Este indicador mide que los 125 municipios actualicen los Consejos Municipales de Protección Civil, mediante las actas correspondientes.

Tipo de Indicador	<input type="text" value="Estratégico"/>	Dimensión del Indicador	<input type="text" value="Eficacia"/>	Año de Medición del Resultado	<input type="text" value="2019"/>
Cobertura	<input type="text" value="Estatal"/>	Frecuencia de Medición	<input type="text" value="Anual"/>		

Desagregado meta valor por género

Parámetros de semaforización					Meta Institucional	Meta Valor	Unidad de medida (meta valor)	Hombre	Mujer
0	50.00	50.01	70.00	70.01	100%	125	Sistema	No disponible	No disponible
					Sentido del Indicador	Línea Base (meta valor)	Año (Línea base)		
					Ascendente	125	2017		

Variables del Indicador

Nombre de la Variable	Unidad de medida	Tipo de Acumulación
Sistemas municipales con sus consejos actualizados (realizado)	Sistema	Suma
Sistemas municipales con sus consejos actualizados (programado)	Sistema	Suma

Fuente de Información Registros de la Jefatura de Apoyo a Unidades Municipales de la Coordinación Jurídica adscrita a la Dirección General de la Unidad Estatal de Protección Civil y Bomberos

Medios de verificación Registros de la Jefatura de Apoyo a Unidades Municipales de la Coordinación Jurídica adscrita a la Dirección General de la Unidad Estatal de Protección Civil y Bomberos.

Supuestos Se tienen H. Ayuntamientos Municipales interesados y comprometidos en fortalecer los sistemas municipales de protección civil.

Observaciones

Id_mir

- 1 El presente documento despliega la información perteneciente a los indicadores estratégicos y gestión de aquellos programas presupuestarios que proveen de bienes y servicios que generan valor público a la ciudadanía jalisciense
- 2 Se muestra el número del Componente relacionado con el indicador.

GOBIERNO DEL ESTADO DE JALISCO
PRESUPUESTO DE EGRESOS PARA EL EJERCICIO FISCAL 2019
Ficha Técnica de Indicador

Sistema de Evaluación del Desempeño (SED)

Gobierno del Estado de Jalisco

Datos del Programa

Fortalecimiento del Sistema Estatal de Protección Civil

Eje: Territorio y medio ambiente sustentable

Tema: Protección civil

¿Quién gasta?

02	Unidad Presupuestal	117	Unidad Responsable	00521	Unidad Ejecutora del Gasto
	Secretaría General de Gobierno		Unidad Estatal de Protección Civil y Bomberos		Unidad Estatal de Protección Civil y Bomberos

¿Para qué se gasta?

Finalidad	Función	Subfunción
Gobierno	Asuntos de Orden Público y de Seguridad Interior	Protección Civil

Presupuesto asignado al Programa Presupuestario

Monto	\$2,394,474.55
--------------	----------------

Objetivos

Nivel	Clave Componente	Resumen Narrativo
Propósito		Los Jaliscienses tienen la facilidad de contar con la coordinación interinstitucional, para salvaguardar la vida de las personas, bienes y entorno mediante programas preventivos, de atención y restablecimiento ante una emergencia.

Datos del Indicador

Denominación	Método de cálculo
Total de actualizaciones a los sistemas municipales de Protección Civil	(Actualización de sistemas municipales de protección civil (Realizado) / Actualización de sistemas municipales de protección civil (Programado))*100

Descripción del Indicador

Este indicador mide que los 125 municipios actualicen los Consejos Municipales de Protección Civil estén activos, mediante las actas correspondientes.

Tipo de Indicador	Estratégico	Dimensión del Indicador	Eficacia	Año de Medición del Resultado	2019
Cobertura	Estatatal	Frecuencia de Medición	Trimestral		

Parámetros de semaforización						Desagregado meta valor por género				
0	50.00	50.01	70.00	70.01	130	Meta Institucional	Meta Valor	Unidad de medida (meta valor)	Hombre	Mujer
■	■	■	■	■	■	100%	125	Actualización	0.00	0.00
						Sentido del Indicador	Línea Base (meta valor)	Año (Línea base)		
						Ascendente	125	2017		

Variables del Indicador

Nombre de la Variable	Unidad de medida	Tipo de Acumulación
Actualización de sistemas municipales de protección civil (realizado)	Actualización	Suma
Actualización de sistemas municipales de protección civil (programado)	Actualización	Suma

Fuente de Información Registros de la Jefatura de Apoyo a Unidades Municipales de la Coordinación Jurídica adscrita a la Dirección General de la Unidad Estatal de Protección Civil y Bomberos

Medios de verificación Registros de la Jefatura de Apoyo a Unidades Municipales de la Coordinación Jurídica adscrita a la Dirección General de la Unidad Estatal de Protección Civil y Bomberos.

Supuestos Se tiene una adecuada coordinación interinstitucional por las autoridades de los tres órdenes de Gobierno y sector privado, en la ejecución de acciones en materia de protección civil.

Observaciones

Id_mir 18013

- 1 El presente documento despliega la información perteneciente a los indicadores estratégicos y gestión de aquellos programas presupuestarios que proveen de bienes y servicios que generan valor público a la ciudadanía jalisciense
- 2 Se muestra el número del Componente relacionado con el indicador.

GOBIERNO DEL ESTADO DE JALISCO
PRESUPUESTO DE EGRESOS PARA EL EJERCICIO FISCAL 2019
Ficha Técnica de Indicador

Sistema de Evaluación del Desempeño (SED)

Gobierno del Estado de Jalisco

Datos del Programa

Fortalecimiento del Sistema Estatal de Protección Civil

Eje: Territorio y medio ambiente sustentable

Tema: Protección civil

¿Quién gasta?

02	Unidad Presupuestal	117	Unidad Responsable	00521	Unidad Ejecutora del Gasto
	Secretaría General de Gobierno		Unidad Estatal de Protección Civil y Bomberos		Unidad Estatal de Protección Civil y Bomberos

¿Para qué se gasta?

Finalidad	Función	Subfunción
Gobierno	Asuntos de Orden Público y de Seguridad Interior	Protección Civil

Presupuesto asignado al Programa Presupuestario

Monto

Objetivos

Nivel	Clave Componente	Resumen Narrativo
Componente	01	Sistemas municipales de protección civil actualizados en los 125 municipios

Datos del Indicador

Denominación	Método de cálculo
Total de sistemas municipales de protección civil implementados en el Estado de Jalisco	$(\text{Número de Sistemas municipales de protección civil (Realizado)} / \text{Número de Sistemas municipales de protección civil (Programado)}) * 100$

Descripción del Indicador
Este indicador mide que los 125 municipios actualicen los Consejos Municipales de Protección Civil, mediante las actas correspondientes.

Tipo de Indicador	<input type="text" value="Gestión"/>	Dimensión del Indicador	<input type="text" value="Eficacia"/>	Año de Medición del Resultado	<input type="text" value="2019"/>
Cobertura	<input type="text" value="Estatal"/>	Frecuencia de Medición	<input type="text" value="Trimestral"/>		

Desagregado meta valor por género

Parámetros de semaforización		Meta Institucional	Meta Valor	Unidad de medida (meta valor)	Desagregado meta valor por género	
		100%	125	Sistema	Hombre	Mujer
0	50.00	50.01	70.00	70.01	130	
■	■	■	■	■	■	
		Sentido del Indicador	Línea Base (meta valor)	Año (Línea base)		
		Ascendente	125	2017		

Variables del Indicador

Nombre de la Variable	Unidad de medida	Tipo de Acumulación
Número de Sistemas municipales de protección civil (realizado)	Sistema	Suma
Número de Sistemas municipales de protección civil (programado)	Sistema	Suma

Fuente de Información

Medios de verificación

Supuestos

Observaciones

Id_mir

- 1 El presente documento despliega la información perteneciente a los indicadores estratégicos y gestión de aquellos programas presupuestarios que proveen de bienes y servicios que generan valor público a la ciudadanía jalisciense
- 2 Se muestra el número del Componente relacionado con el indicador.

GOBIERNO DEL ESTADO DE JALISCO
PRESUPUESTO DE EGRESOS PARA EL EJERCICIO FISCAL 2019
Ficha Técnica de Indicador

Sistema de Evaluación del Desempeño (SED)

Gobierno del Estado de Jalisco

Datos del Programa

Fortalecimiento del Sistema Estatal de Protección Civil

Eje: Territorio y medio ambiente sustentable

Tema: Protección civil

¿Quién gasta?

02	Unidad Presupuestal	117	Unidad Responsable	00521	Unidad Ejecutora del Gasto
Secretaría General de Gobierno	Unidad Estatal de Protección Civil y Bomberos	Unidad Estatal de Protección Civil y Bomberos	Unidad Estatal de Protección Civil y Bomberos	Unidad Estatal de Protección Civil y Bomberos	Unidad Estatal de Protección Civil y Bomberos

¿Para qué se gasta?

Finalidad	Función	Subfunción
Gobierno	Asuntos de Orden Público y de Seguridad Interior	Protección Civil

Presupuesto asignado al Programa Presupuestario

Monto

Objetivos

Nivel	Clave Componente	Resumen Narrativo
Componente	02	Campañas de difusión implementadas a la población en materia de protección civil.

Datos del Indicador

Denominación	Método de cálculo
Total de campañas de difusión en materia de protección civil ejecutadas	$(\text{Campañas de difusión en materia de protección civil (Realizado)} / \text{Campañas de difusión en materia de protección civil (Programado)}) * 100$

Descripción del Indicador
Este indicador mide las campañas de difusión en materia de protección civil dirigidas a la población y autoridades de los tres órdenes de Gobierno.

Tipo de Indicador	<input type="text" value="Gestión"/>	Dimensión del Indicador	<input type="text" value="Eficacia"/>	Año de Medición del Resultado	<input type="text" value="2019"/>
Cobertura	<input type="text" value="Estatal"/>	Frecuencia de Medición	<input type="text" value="Trimestral"/>		

Desagregado meta valor por género

	Meta Institucional	Meta Valor	Unidad de medida (meta valor)	Hombre	Mujer
Parámetros de semaforización	<input type="text" value="100%"/>	<input type="text" value="50"/>	<input type="text" value="Campaña"/>	<input type="text" value="No disponible"/>	<input type="text" value="No disponible"/>
<div style="display: flex; justify-content: space-around; align-items: center;"> <div style="text-align: center;"> <input type="text" value="0"/> <input type="text" value="80.00"/> <input type="text" value="80.01"/> <input type="text" value="90.00"/> <input type="text" value="90.01"/> <input type="text" value="130"/> </div> <div style="text-align: center;"> Sentido del Indicador <input type="text" value="Ascendente"/> </div> <div style="text-align: center;"> Línea Base (meta valor) <input type="text" value="50"/> </div> <div style="text-align: center;"> Año (Línea base) <input type="text" value="2017"/> </div> </div>					

Variables del Indicador

Nombre de la Variable	Unidad de medida	Tipo de Acumulación
Campañas de difusión en materia de protección civil (realizado)	Campaña	Suma
Campañas de difusión en materia de protección civil (programado)	Campaña	Suma

Fuente de Información
Registros de la Dirección de Comunicación Social y Relaciones Públicas, adscrita a la Dirección General de la Unidad Estatal de Protección Civil y Bomberos.

Medios de verificación
Registros de la Dirección de Comunicación Social y Relaciones Públicas, adscrita a la Dirección General de la Unidad Estatal de Protección Civil y Bomberos.

Supuestos
Se cuenta con el recurso suficiente para la operación de campañas de difusión, así como un año atípico a la presencia de fenómenos perturbadores.

Observaciones

Id_ mir

- 1 El presente documento despliega la información perteneciente a los indicadores estratégicos y gestión de aquellos programas presupuestarios que proveen de bienes y servicios que generan valor público a la ciudadanía jalisciense
- 2 Se muestra el número del Componente relacionado con el indicador.

GOBIERNO DEL ESTADO DE JALISCO
PRESUPUESTO DE EGRESOS PARA EL EJERCICIO FISCAL 2019
Ficha Técnica de Indicador

Sistema de Evaluación del Desempeño (SED)

Gobierno del Estado de Jalisco

Datos del Programa

Brigadistas Comunitarios

Eje: Territorio y medio ambiente sustentable

Tema: Protección civil

¿Quién gasta?

02	Unidad Presupuestal	117	Unidad Responsable	00521	Unidad Ejecutora del Gasto
	Secretaría General de Gobierno		Unidad Estatal de Protección Civil y Bomberos		Unidad Estatal de Protección Civil y Bomberos

¿Para qué se gasta?

Finalidad	Función	Subfunción
Gobierno	Asuntos de Orden Público y de Seguridad Interior	Protección Civil

Presupuesto asignado al Programa Presupuestario

Monto

Objetivos

Nivel	Clave Componente	Resumen Narrativo
Fin		Contribuir en la integración y capacitación de brigadistas comunitarios para contar con una sociedad mayormente preparada ante los riesgos, mediante la preparación práctica y académica con un método de enseñanza interactiva en la población más vulnerable, dando prioridad de la capacitación en centros educativos.

Datos del Indicador

Denominación	Método de cálculo
Total de brigadistas comunitarios preparados ante riesgos	$(\text{Brigadistas comunitarios capacitados (Realizado)} / \text{Brigadistas comunitarios capacitados (Programado)}) * 100$

Descripción del Indicador
Este indicador mide la capacitación otorgada a la población en general en el tema de brigadistas comunitarios

Tipo de Indicador	<input type="text" value="Estratégico"/>	Dimensión del Indicador	<input type="text" value="Eficacia"/>	Año de Medición del Resultado	<input type="text" value="2019"/>
Cobertura	<input type="text" value="Estatatal"/>	Frecuencia de Medición	<input type="text" value="Anual"/>		

Parámetros de semaforización					Meta Institucional	Meta Valor	Unidad de medida (meta valor)	Desagregado meta valor por género	
0	80.00	80.01	90.00	90.01	100%	300,000	Persona Capacitada	No disponible	No disponible
					Sentido del Indicador	Línea Base (meta valor)	Año (Línea base)		
					Ascendente	300,000	2017		

Variables del Indicador

Nombre de la Variable	Unidad de medida	Tipo de Acumulación
Brigadistas comunitarios capacitados (realizado)	Persona Capacitada	Suma
Brigadistas comunitarios capacitados (programado)	Persona Capacitada	Suma

Fuente de Información
Registro de personas capacitadas generado por la Coordinación de Enseñanza y Capacitación, adscrita a la Dirección General de la Unidad Estatal de Protección Civil y Bomberos.

Medios de verificación
Registro de personas capacitadas generado por la Coordinación de Enseñanza y Capacitación, adscrita a la Dirección General de la Unidad Estatal de Protección Civil y Bomberos.

Supuestos
Se cuenta con los recursos humanos y materiales suficiente para otorgar la capacitación a la población.

Observaciones

Id_mir

- 1 El presente documento despliega la información perteneciente a los indicadores estratégicos y gestión de aquellos programas presupuestarios que proveen de bienes y servicios que generan valor público a la ciudadanía jalisciense
- 2 Se muestra el número del Componente relacionado con el indicador.

GOBIERNO DEL ESTADO DE JALISCO
PRESUPUESTO DE EGRESOS PARA EL EJERCICIO FISCAL 2019
Ficha Técnica de Indicador

Sistema de Evaluación del Desempeño (SED)

Gobierno del Estado de Jalisco

Datos del Programa

Brigadistas Comunitarios

Eje: Territorio y medio ambiente sustentable

Tema: Protección civil

¿Quién gasta?

02	Unidad Presupuestal	117	Unidad Responsable	00521	Unidad Ejecutora del Gasto
	Secretaría General de Gobierno		Unidad Estatal de Protección Civil y Bomberos		Unidad Estatal de Protección Civil y Bomberos

¿Para qué se gasta?

Finalidad	Función	Subfunción
Gobierno	Asuntos de Orden Público y de Seguridad Interior	Protección Civil

Presupuesto asignado al Programa Presupuestario

Monto

Objetivos

Nivel	Clave Componente	Resumen Narrativo
Propósito		Los Jaliscienses tienen la cultura de la autoprotección y protección civil ante los riesgos que afectan al Estado de Jalisco, mediante la capacitación a la población.

Datos del Indicador

Denominación	Método de cálculo
Total de brigadistas con formación en autoprotección y protección civil	(Formación de brigadistas (Realizado) / Formación de brigadistas (Programado)) * 100

Descripción del Indicador

Este indicador mide la capacitación otorgada a la población en general en el rubro de brigadistas comunitarios

Tipo de Indicador	<input type="text" value="Estratégico"/>	Dimensión del Indicador	<input type="text" value="Eficacia"/>	Año de Medición del Resultado	<input type="text" value="2019"/>
Cobertura	<input type="text" value="Estatatal"/>	Frecuencia de Medición	<input type="text" value="Trimestral"/>		

Desagregado meta valor por género

Parámetros de semaforización		Meta Institucional	Meta Valor	Unidad de medida (meta valor)	Hombre	Mujer
<input type="text" value="0"/>	<input type="text" value="80.00"/>	<input type="text" value="100%"/>	<input type="text" value="300,000"/>	<input type="text" value="Persona Capacitada"/>	<input type="text" value="No disponible"/>	<input type="text" value="No disponible"/>
<input type="text" value="80.01"/>	<input type="text" value="90.00"/>	Sentido del Indicador	Línea Base (meta valor)	Año (Línea base)		
<input type="text" value="90.01"/>	<input type="text" value="130"/>	<input type="text" value="Ascendente"/>	<input type="text" value="300,000"/>	<input type="text" value="2017"/>		

Variables del Indicador

Nombre de la Variable	Unidad de medida	Tipo de Acumulación
Formación de brigadistas (realizado)	Persona Capacitada	Suma
Formación de brigadistas (programado)	Persona Capacitada	Suma

Fuente de Información Registro de personas capacitadas generado por la Coordinación de Enseñanza y Capacitación, adscrita a la Dirección General de la Unidad Estatal de Protección Civil y Bomberos.

Medios de verificación Registro de personas capacitadas generado por la Coordinación de Enseñanza y Capacitación, adscrita a la Dirección General de la Unidad Estatal de Protección Civil y Bomberos.

Supuestos El Organismo cuenta con el interés de los tres sectores de la población (público, privado y social) para participar fomentando la cultura de la protección civil.

Observaciones

Id_ mir

- 1 El presente documento despliega la información perteneciente a los indicadores estratégicos y gestión de aquellos programas presupuestarios que proveen de bienes y servicios que generan valor público a la ciudadanía jalisciense
- 2 Se muestra el número del Componente relacionado con el indicador.

GOBIERNO DEL ESTADO DE JALISCO
PRESUPUESTO DE EGRESOS PARA EL EJERCICIO FISCAL 2019
Ficha Técnica de Indicador

Sistema de Evaluación del Desempeño (SED)

Gobierno del Estado de Jalisco

Datos del Programa

Brigadistas Comunitarios

Eje: Territorio y medio ambiente sustentable

Tema: Protección civil

¿Quién gasta?

02	Unidad Presupuestal	117	Unidad Responsable	00521	Unidad Ejecutora del Gasto
	Secretaría General de Gobierno		Unidad Estatal de Protección Civil y Bomberos		Unidad Estatal de Protección Civil y Bomberos

¿Para qué se gasta?

Finalidad	Función	Subfunción
Gobierno	Asuntos de Orden Público y de Seguridad Interior	Protección Civil

Presupuesto asignado al Programa Presupuestario

Monto

Objetivos

Nivel	Clave Componente	Resumen Narrativo
Componente	01	Capacitación otorgada a personas dentro del programa brigadistas comunitarios en sus diferentes niveles; mediante cursos, talleres, pláticas y conferencias.

Datos del Indicador

Denominación	Método de cálculo
Total de brigadistas capacitados	$(\text{Capacitación de brigadistas en la población (Realizado)} / \text{Capacitación de brigadistas en la población (Programado)}) * 100$

Descripción del Indicador
Este indicador mide la capacitaciones otorgada a la población en general en el tema de brigadistas comunitarios

Tipo de Indicador	Gestión	Dimensión del Indicador	Eficacia	Año de Medición del Resultado	2019
Cobertura	Estatatal	Frecuencia de Medición	Trimestral		

Parámetros de semaforización		Meta Institucional	Meta Valor	Unidad de medida (meta valor)	Desagregado meta valor por género	
		100%	300,000	Persona Capacitada	Hombre	Mujer
0	80.00	80.01	90.00	90.01	130	
		Sentido del Indicador	Línea Base (meta valor)	Año (Línea base)		
		Ascendente	300,000	2017		

Variables del Indicador

Nombre de la Variable	Unidad de medida	Tipo de Acumulación
Capacitación de brigadistas en la población (realizado)	Persona Capacitada	Suma
Capacitación de brigadistas en la población (programado)	Persona Capacitada	Suma

Fuente de Información
Registro de personas capacitadas generado por la Coordinación de Enseñanza y Capacitación, adscrita a la Dirección General de la Unidad Estatal de Protección Civil y Bomberos.

Medios de verificación
Registro de personas capacitadas generado por la Coordinación de Enseñanza y Capacitación, adscrita a la Dirección General de la Unidad Estatal de Protección Civil y Bomberos.

Supuestos
Se presenta un año normal ante la presencia de fenómenos perturbadores naturales y antropogénicos, así como con un ciclo escolar ordinario, sin la suspensión de labores.

Observaciones

Id_mir

- 1 El presente documento despliega la información perteneciente a los indicadores estratégicos y gestión de aquellos programas presupuestarios que proveen de bienes y servicios que generan valor público a la ciudadanía jalisciense
- 2 Se muestra el número del Componente relacionado con el indicador.

GOBIERNO DEL ESTADO DE JALISCO
PRESUPUESTO DE EGRESOS PARA EL EJERCICIO FISCAL 2019
Ficha Técnica de Indicador

Sistema de Evaluación del Desempeño (SED)

Gobierno del Estado de Jalisco

Datos del Programa

Brigadistas Comunitarios

Eje: Territorio y medio ambiente sustentable

Tema: Protección civil

¿Quién gasta?

02	Unidad Presupuestal	117	Unidad Responsable	00521	Unidad Ejecutora del Gasto
	Secretaría General de Gobierno		Unidad Estatal de Protección Civil y Bomberos		Unidad Estatal de Protección Civil y Bomberos

¿Para qué se gasta?

Finalidad	Función	Subfunción
Gobierno	Asuntos de Orden Público y de Seguridad Interior	Protección Civil

Presupuesto asignado al Programa Presupuestario

Monto

Objetivos

Nivel	Clave Componente	Resumen Narrativo
Componente	D2	Cursos, talleres, pláticas y conferencias impartidos en centros educativos.

Datos del Indicador

Denominación	Método de cálculo
Total de cursos, talleres, pláticas y conferencias impartidos en centros educativos	$(\text{Número de cursos, talleres, pláticas y conferencias impartidos en centros educativos (Realizado)} / \text{Número de cursos, talleres, pláticas y conferencias impartidos en centros educativos (Programado)}) * 100$

Descripción del Indicador
Este indicador mide las capacitaciones otorgadas a la población estudiantil mediante cursos, talleres, pláticas y conferencias en centros educativos, considerando que es una población vulnerable a la presencia de fenómenos perturbadores.

Tipo de Indicador	<input type="text" value="Gestión"/>	Dimensión del Indicador	<input type="text" value="Eficacia"/>	Año de Medición del Resultado	<input type="text" value="2019"/>
Cobertura	<input type="text" value="Estatal"/>	Frecuencia de Medición	<input type="text" value="Trimestral"/>		

Desagregado meta valor por género

Parámetros de semaforización		Meta Institucional	Meta Valor	Unidad de medida (meta valor)	Hombre	Mujer
<input type="text" value="0"/>	<input type="text" value="70.00"/>	<input type="text" value="100%"/>	<input type="text" value="1,200"/>	<input type="text" value="Curso"/>	<input type="text" value="No disponible"/>	<input type="text" value="No disponible"/>
<input type="text" value="70.01"/>	<input type="text" value="90.00"/>	Sentido del Indicador	Línea Base (meta valor)	Año (Línea base)		
<input type="text" value="90.01"/>	<input type="text" value="130"/>	<input type="text" value="Ascendente"/>	<input type="text" value="1,200"/>	<input type="text" value="2018"/>		

Variables del Indicador

Nombre de la Variable	Unidad de medida	Tipo de Acumulación
Número de cursos, talleres, pláticas y conferencias impartidos en centros educativos (realizado)	Curso	Suma
Número de cursos, talleres, pláticas y conferencias impartidos en centros educativos (programado)	Curso	Suma

Fuente de Información

Medios de verificación

Supuestos

Observaciones

Id_mir

- 1 El presente documento despliega la información perteneciente a los indicadores estratégicos y gestión de aquellos programas presupuestarios que proveen de bienes y servicios que generan valor público a la ciudadanía jalisciense
- 2 Se muestra el número del Componente relacionado con el indicador.

GOBIERNO DEL ESTADO DE JALISCO
PRESUPUESTO DE EGRESOS PARA EL EJERCICIO FISCAL 2019
Ficha Técnica de Indicador

Sistema de Evaluación del Desempeño (SED)

Gobierno del Estado de Jalisco

Datos del Programa

Atlas Estatal de Riesgos

Eje: Territorio y medio ambiente sustentable

Tema: Protección civil

¿Quién gasta?

02	Unidad Presupuestal	117	Unidad Responsable	00521	Unidad Ejecutora del Gasto
	Secretaría General de Gobierno		Unidad Estatal de Protección Civil y Bomberos		Unidad Estatal de Protección Civil y Bomberos

¿Para qué se gasta?

Finalidad	Función	Subfunción
Gobierno	Asuntos de Orden Público y de Seguridad Interior	Protección Civil

Presupuesto asignado al Programa Presupuestario

Monto

Objetivos

Nivel	Clave Componente	Resumen Narrativo
Fin		Contribuir en la actualización del Atlas Estatal de Riesgos mediante la identificación permanente de los peligros naturales y antropogénicos en los 125 municipios del Estado de Jalisco.

Datos del Indicador


Denominación	Método de cálculo
Porcentaje de actualización del Atlas Estatal de Riesgos	$(\text{Actualización del Atlas de Riesgo del Estado (Realizado)} / \text{Actualización del Atlas de Riesgo del Estado (Programado)}) * 100$

Descripción del Indicador

Este indicador mide la actualización de los peligros en el atlas estatal de riesgos de Jalisco

Tipo de Indicador	<input type="text" value="Estratégico"/>	Dimensión del Indicador	<input type="text" value="Eficacia"/>	Año de Medición del Resultado	<input type="text" value="2019"/>
Cobertura	<input type="text" value="Estatal"/>	Frecuencia de Medición	<input type="text" value="Anual"/>		

Desagregado meta valor por género

Parámetros de semaforización	Meta Institucional	Meta Valor	Unidad de medida (meta valor)	Hombre	Mujer
<input type="text" value="0"/> <input type="text" value="80.00"/> <input type="text" value="80.01"/> <input type="text" value="90.00"/> <input type="text" value="90.01"/> <input type="text" value="130"/>	100%	1	Actualización	No disponible	No disponible
	Sentido del Indicador	Línea Base (meta valor)	Año (Línea base)		
	Ascendente	1	2017		

Variables del Indicador

Nombre de la Variable	Unidad de medida	Tipo de Acumulación
Actualización del Atlas de Riesgo del Estado (realizado)	Actualización	Suma
Actualización del Atlas de Riesgo del Estado (programado)	Actualización	Suma

Fuente de Información Registros y fichas de información a cargo de la Coordinación Logística, adscrita a la Dirección General de la Unidad Estatal de Protección Civil y Bomberos.

Medios de verificación Registros y fichas de información a cargo de la Coordinación Logística, adscrita a la Dirección General de la Unidad Estatal de Protección Civil y Bomberos.

Supuestos Se cuenta con la participación de las Unidades Municipales de Protección Civil y Bomberos para el levantamiento de la información de peligros de su territorio.

Observaciones

Id_mir

- 1 El presente documento despliega la información perteneciente a los indicadores estratégicos y gestión de aquellos programas presupuestarios que proveen de bienes y servicios que generan valor público a la ciudadanía jalisciense
- 2 Se muestra el número del Componente relacionado con el indicador.

GOBIERNO DEL ESTADO DE JALISCO
PRESUPUESTO DE EGRESOS PARA EL EJERCICIO FISCAL 2019
Ficha Técnica de Indicador

Sistema de Evaluación del Desempeño (SED)

Gobierno del Estado de Jalisco

Datos del Programa

Atlas Estatal de Riesgos

Eje: Territorio y medio ambiente sustentable

Tema: Protección civil

¿Quién gasta?

02	Unidad Presupuestal	117	Unidad Responsable	00521	Unidad Ejecutora del Gasto
	Secretaría General de Gobierno		Unidad Estatal de Protección Civil y Bomberos		Unidad Estatal de Protección Civil y Bomberos

¿Para qué se gasta?

Finalidad	Función	Subfunción
Gobierno	Asuntos de Orden Público y de Seguridad Interior	Protección Civil

Presupuesto asignado al Programa Presupuestario

Monto

Objetivos

Nivel	Clave Componente	Resumen Narrativo
Propósito		Los Jaliscienses cuentan con un Atlas Estatal de Riesgos actualizado en su inventario de peligros y las Autoridades Municipales con la información para la elaboración de sus atlas municipales, planeación urbana y toma de decisiones.

Datos del Indicador

Denominación	Método de cálculo
Total de municipios con diagnósticos de peligros actualizados	$(\text{Diagnósticos Municipales de Peligros (Realizado)} / \text{Diagnósticos Municipales de Peligros (Programado)}) * 100$

Descripción del Indicador
Este indicador mide la actualización del inventario de peligros de los 125 municipios.

Tipo de Indicador	<input type="text" value="Estratégico"/>	Dimensión del Indicador	<input type="text" value="Eficacia"/>	Año de Medición del Resultado	<input type="text" value="2019"/>
Cobertura	<input type="text" value="Estatal"/>	Frecuencia de Medición	<input type="text" value="Trimestral"/>		

Desagregado meta valor por género

Parámetros de semaforización					Meta Institucional	Meta Valor	Unidad de medida (meta valor)	Hombre	Mujer
0	80.00	80.01	90.00	90.01	100%	125	Diagnóstico	No disponible	No disponible
					Sentido del Indicador	Línea Base (meta valor)	Año (Línea base)		
					Ascendente	125	2017		

Variables del Indicador

Nombre de la Variable	Unidad de medida	Tipo de Acumulación
Diagnósticos Municipales de Peligros (realizado)	Diagnóstico	Suma
Diagnósticos Municipales de Peligros (programado)	Diagnóstico	Suma

Fuente de Información

Medios de verificación

Supuestos

Observaciones

Id_mir

- 1 El presente documento despliega la información perteneciente a los indicadores estratégicos y gestión de aquellos programas presupuestarios que proveen de bienes y servicios que generan valor público a la ciudadanía jalisciense
- 2 Se muestra el número del Componente relacionado con el indicador.

GOBIERNO DEL ESTADO DE JALISCO
PRESUPUESTO DE EGRESOS PARA EL EJERCICIO FISCAL 2019
Ficha Técnica de Indicador

Sistema de Evaluación del Desempeño (SED)

Gobierno del Estado de Jalisco

Datos del Programa

Atlas Estatal de Riesgos

Eje: Territorio y medio ambiente sustentable

Tema: Protección civil

¿Quién gasta?

02	Unidad Presupuestal	117	Unidad Responsable	00521	Unidad Ejecutora del Gasto
	Secretaría General de Gobierno		Unidad Estatal de Protección Civil y Bomberos		Unidad Estatal de Protección Civil y Bomberos

¿Para qué se gasta?

Finalidad	Función	Subfunción
Gobierno	Asuntos de Orden Público y de Seguridad Interior	Protección Civil

Presupuesto asignado al Programa Presupuestario

Monto

Objetivos

Nivel	Clave Componente	Resumen Narrativo
Componente	02	Atlas Estatal de Riesgos actualizado para su identificación y ordenamiento

Datos del Indicador

Denominación	Método de cálculo
Atlas Estatal de Riesgos actualizado	$(\text{Atlas Estatal de Riesgos (Realizado)} / \text{Atlas Estatal de Riesgos (Programado)}) * 100$

Descripción del Indicador
Este indicador mide las Actualizaciones del Atlas Estatal de Riesgos en su inventario de peligros

Tipo de Indicador	<input type="text" value="Gestión"/>	Dimensión del Indicador	<input type="text" value="Eficacia"/>	Año de Medición del Resultado	<input type="text" value="2019"/>
Cobertura	<input type="text" value="Estatal"/>	Frecuencia de Medición	<input type="text" value="Trimestral"/>		

Desagregado meta valor por género

Parámetros de semaforización		Meta Institucional	Meta Valor	Unidad de medida (meta valor)	Hombre	Mujer
<input type="text" value="0"/>	<input type="text" value="80.00"/>	<input type="text" value="100%"/>	<input type="text" value="1"/>	<input type="text" value="Atlas"/>	<input type="text" value="No disponible"/>	<input type="text" value="No disponible"/>
<input type="text" value="80.01"/>	<input type="text" value="90.00"/>	Sentido del Indicador	Línea Base (meta valor)	Año (Línea base)		
<input type="text" value="90.01"/>	<input type="text" value="130"/>	<input type="text" value="Ascendente"/>	<input type="text" value="1"/>	<input type="text" value="2017"/>		

Variables del Indicador

Nombre de la Variable	Unidad de medida	Tipo de Acumulación
Atlas Estatal de Riesgos (realizado)	<input type="text" value="Atlas"/>	<input type="text" value="Máximo"/>
Atlas Estatal de Riesgos (programado)	<input type="text" value="Atlas"/>	<input type="text" value="Máximo"/>

Fuente de Información
Registros y fichas de información a cargo de la Coordinación Logística, adscrita a la Dirección General de la Unidad Estatal de Protección Civil y Bomberos.

Medios de verificación
Atlas estatal de riesgos actualizado en su inventario de peligros

Supuestos
La información representada en el Atlas Estatal de Riesgos es integrada dentro de los planes municipales de desarrollo para un adecuado ordenamiento territorial en base una gestión integral del riesgo.

Observaciones

Id_mir

- 1 El presente documento despliega la información perteneciente a los indicadores estratégicos y gestión de aquellos programas presupuestarios que proveen de bienes y servicios que generan valor público a la ciudadanía jalisciense
- 2 Se muestra el número del Componente relacionado con el indicador.

GOBIERNO DEL ESTADO DE JALISCO
PRESUPUESTO DE EGRESOS PARA EL EJERCICIO FISCAL 2019
Ficha Técnica de Indicador

Sistema de Evaluación del Desempeño (SED)

Gobierno del Estado de Jalisco

Datos del Programa

Atlas Estatal de Riesgos

Eje: Territorio y medio ambiente sustentable

Tema: Protección civil

¿Quién gasta?

02	Unidad Presupuestal	117	Unidad Responsable	00521	Unidad Ejecutora del Gasto
	Secretaría General de Gobierno		Unidad Estatal de Protección Civil y Bomberos		Unidad Estatal de Protección Civil y Bomberos

¿Para qué se gasta?

Finalidad	Función	Subfunción
Gobierno	Asuntos de Orden Público y de Seguridad Interior	Protección Civil

Presupuesto asignado al Programa Presupuestario

Monto

Objetivos

Nivel	Clave Componente	Resumen Narrativo
Componente	01	Diagnósticos actualizados en los municipios del estado de Jalisco

Datos del Indicador

Denominación	Método de cálculo
Total de diagnósticos municipales actualizados	$(\text{Diagnósticos de Peligros actualizados (Realizado)} / \text{Diagnósticos de Peligros actualizados (Programado)}) * 100$

Descripción del Indicador
Este indicador mide los diagnósticos municipales de peligros actualizados

Tipo de Indicador	<input type="text" value="Gestión"/>	Dimensión del Indicador	<input type="text" value="Eficacia"/>	Año de Medición del Resultado	<input type="text" value="2019"/>
Cobertura	<input type="text" value="Estatal"/>	Frecuencia de Medición	<input type="text" value="Trimestral"/>		

Desagregado meta valor por género

	Meta Institucional	Meta Valor	Unidad de medida (meta valor)	Hombre	Mujer												
Parámetros de semaforización	<input type="text" value="100%"/>	<input type="text" value="125"/>	<input type="text" value="Inventario"/>	<input type="text" value="No disponible"/>	<input type="text" value="No disponible"/>												
<table style="display: inline-table; border: none;"> <tr> <td style="border: 1px solid black; padding: 2px;">0</td> <td style="border: 1px solid black; padding: 2px;">70.00</td> <td style="border: 1px solid black; padding: 2px;">70.01</td> <td style="border: 1px solid black; padding: 2px;">90.00</td> <td style="border: 1px solid black; padding: 2px;">90.01</td> <td style="border: 1px solid black; padding: 2px;">130</td> </tr> <tr> <td style="background-color: red; width: 15px; height: 15px;"></td> <td style="background-color: red; width: 15px; height: 15px;"></td> <td style="background-color: yellow; width: 15px; height: 15px;"></td> <td style="background-color: yellow; width: 15px; height: 15px;"></td> <td style="background-color: green; width: 15px; height: 15px;"></td> <td style="background-color: green; width: 15px; height: 15px;"></td> </tr> </table>	0	70.00	70.01	90.00	90.01	130							Sentido del Indicador	Línea Base (meta valor)	Año (Línea base)		
0	70.00	70.01	90.00	90.01	130												
	<input type="text" value="Ascendente"/>	<input type="text" value="125"/>	<input type="text" value="2017"/>														

Variables del Indicador

Nombre de la Variable	Unidad de medida	Tipo de Acumulación
Diagnósticos de Peligros actualizados (realizado)	Inventario	Suma
Diagnósticos de Peligros actualizados (programado)	Inventario	Suma

Fuente de Información

Medios de verificación

Supuestos

Observaciones

Id_mir

- 1 El presente documento despliega la información perteneciente a los indicadores estratégicos y gestión de aquellos programas presupuestarios que proveen de bienes y servicios que generan valor público a la ciudadanía jalisciense
- 2 Se muestra el número del Componente relacionado con el indicador.

GOBIERNO DEL ESTADO DE JALISCO
PRESUPUESTO DE EGRESOS PARA EL EJERCICIO FISCAL 2019
Ficha Técnica de Indicador

Sistema de Evaluación del Desempeño (SED)

Gobierno del Estado de Jalisco

Datos del Programa

Consolidación del Nuevo Sistema de Justicia Penal para el Estado de Jalisco

Eje: Estado de derecho

Tema: Procuración e impartición de justicia

¿Quién gasta?

02	Unidad Presupuestal	000	Unidad Responsable	00522	Unidad Ejecutora del Gasto
	Secretaría General de Gobierno		Secretaría General de Gobierno		Comisión para Implementar el Sistema de Justicia Penal en el Estado de Jalisco

¿Para qué se gasta?

Finalidad	Función	Subfunción
Gobierno	Justicia	Impartición de Justicia

Presupuesto asignado al Programa Presupuestario

Monto

Objetivos

Nivel	Clave Componente	Resumen Narrativo
Fin		Contribuir a mejorar la impartición de justicia con un sistema eficaz, expedito, imparcial y transparente mediante la Consolidación del Sistema de Justicia Penal Adversarial en el Estado de Jalisco

Datos del Indicador

Denominación

Grado de avance en la posición en el Subíndice Sistema de Derecho Confiable y Objetivo del IMCO

Método de cálculo


(Posición en el subíndice Derecho Confiable y Objetivo (Realizado) / Posición en el subíndice Derecho Confiable y Objetivo (Programado))*100

Descripción del Indicador

Mide el entorno de seguridad física y jurídica del país para mejorar la calidad de vida, seguridad jurídica, atracción de talento; porque estas variables son detonantes de la competitividad y reduce los gastos en protección y seguridad.

Tipo de Indicador	<input type="text" value="Estratégico"/>	Dimensión del Indicador	<input type="text" value="Eficacia"/>	Año de Medición del Resultado	<input type="text" value="2019"/>
Cobertura	<input type="text" value="Estatal"/>	Frecuencia de Medición	<input type="text" value="Bienal"/>		

Desagregado meta valor por género

Parámetros de semaforización						Meta Institucional	Meta Valor	Unidad de medida (meta valor)	Hombre	Mujer
<input type="text" value="130"/>	<input type="text" value="70.01"/>	<input type="text" value="70.00"/>	<input type="text" value="50.01"/>	<input type="text" value="50.00"/>	<input type="text" value="0"/>	<input type="text" value="100%"/>	<input type="text" value="10"/>	<input type="text" value="Posición"/>	<input type="text" value="0.00"/>	<input type="text" value="0.00"/>
						Sentido del Indicador	Línea Base (meta valor)	Año (Línea base)		
						<input type="text" value="Descendente"/>	<input type="text" value="No disponible"/>	<input type="text" value="No disponible"/>		

Variables del Indicador

Nombre de la Variable	Unidad de medida	Tipo de Acumulación
Posición en el subíndice Derecho Confiable y Objetivo (realizado)	<input type="text" value="Posición"/>	<input type="text" value="Promedio"/>
Posición en el subíndice Derecho Confiable y Objetivo (programado)	<input type="text" value="Posición"/>	<input type="text" value="Promedio"/>

Fuente de Información Información Interna, área Responsable: Secretaría General de Gobierno, IMCO, Índice de Competitividad Estatal 2016. http://imco.org.mx/indice_de_competitividad_estatal_2012/resultados/1/

Medios de verificación Pagina web MIDE Jalisco: <https://seplan.app.jalisco.gob.mx/mide/panelCiudadano/detalleIndicador/354?dimension=5&format=&sortBusqueda=1&max=10&offset=20&vista=1&accionRegreso=busqueda>

Supuestos El Instituto Mexicano para la Competitividad (IMCO) publica en tiempo y forma el indicador Posición en el Subíndice Sistema de Derecho Confiable y Objetivo del Índice de Competitividad

Observaciones

Id_mir

- 1 El presente documento despliega la información perteneciente a los indicadores estratégicos y gestión de aquellos programas presupuestarios que proveen de bienes y servicios que generan valor público a la ciudadanía jalisciense
- 2 Se muestra el número del Componente relacionado con el indicador.

GOBIERNO DEL ESTADO DE JALISCO
PRESUPUESTO DE EGRESOS PARA EL EJERCICIO FISCAL 2019
Ficha Técnica de Indicador

Sistema de Evaluación del Desempeño (SED)

Gobierno del Estado de Jalisco

Datos del Programa

Consolidación del Nuevo Sistema de Justicia Penal para el Estado de Jalisco

Eje: Estado de derecho

Tema: Procuración e impartición de justicia

¿Quién gasta?

02	Unidad Presupuestal	000	Unidad Responsable	00522	Unidad Ejecutora del Gasto
Secretaría General de Gobierno		Secretaría General de Gobierno		Comisión para Implementar el Sistema de Justicia Penal en el Estado de Jalisco	

¿Para qué se gasta?

Finalidad	Función	Subfunción
Gobierno	Justicia	Impartición de Justicia

Presupuesto asignado al Programa Presupuestario

Monto

Objetivos

Nivel	Clave Componente	Resumen Narrativo
Propósito		Las instituciones que operan el sistema de justicia penal acusatorio y oral en el Estado de Jalisco orientan sus acciones para procurar, administrar e impartir la justicia de una manera accesible, transparente, expedita, efectiva, pronta, completa e imparcial bajo los principios de publicidad, contradicción, concentración, continuidad e inmediación para que los ciudadanos tengan acceso a juicios de vanguardia, para evitar la violencia, preservar la seguridad y activamente la paz

Datos del Indicador


Denominación	Método de cálculo
Total de sentencias definitivas con la modalidad de juicios orales	(Número de sentencias definitivas realizadas (Realizado) / Número de sentencias definitivas realizadas (Programado))*100

Descripción del Indicador

Este indicador mide las sentencias de juicio oral emitidas por los jueces penales de los 12 distritos judiciales del Estado, para reducir la impunidad y mejorar la imparcialidad, transparencia en la procuración de justicia

Tipo de Indicador	Estratégico	Dimensión del Indicador	Eficacia	Año de Medición del Resultado	2019
Cobertura	Estatatal	Frecuencia de Medición	Mensual		

Desagregado meta valor por género

Parámetros de semaforización						Meta Institucional	Meta Valor	Unidad de medida (meta valor)	Hombre	Mujer
0	59.99	60.00	79.99	80.00	130	100%	12	Sentencia	0.00	0.00
						Sentido del Indicador	Línea Base (meta valor)	Año (Línea base)		
						Ascendente	12	2015		

Variables del Indicador

Nombre de la Variable	Unidad de medida	Tipo de Acumulación
Número de sentencias definitivas realizadas (realizado)	Sentencia	Suma
Número de sentencias definitivas realizadas (programado)	Sentencia	Suma

Fuente de Información Información interna, área responsable: Enlace para los trabajos de la implementación del Nuevo Sistema de Justicia Penal, Fiscalía Central. 2019. Página Web MIDE Jalisco: <https://seplan.app.jalisco.gob.mx/mide/panelCiudadano/detalleIndicador/1686?dimension=&tema=&dependencia=&nivel=&periodo=&sentido=&sortBusqueda=1&vista=1&palabraClave=SENTENCIAS&format=&max=10&offset=0&accionRegreso=busqueda>

Medios de verificación Pagina web MIDE Jalisco: <https://seplan.app.jalisco.gob.mx/mide/panelCiudadano/detalleIndicador/354?dimension=5&format=&sortBusqueda=1&max=10&offset=20&vista=1&accionRegreso=busqueda>

Supuestos La Fiscalía General actualiza en tiempo y forma el indicador Sentencias definitivas con la modalidad de juicios orales. Existe voluntad de las instituciones encargadas de operar el Sistema de Justicia Penal para orientar sus acciones a la Consolidación del Sistema de Justicia Penal

Observaciones

Id_mir

- 1 El presente documento despliega la información perteneciente a los indicadores estratégicos y gestión de aquellos programas presupuestarios que proveen de bienes y servicios que generan valor público a la ciudadanía jalisciense
- 2 Se muestra el número del Componente relacionado con el indicador.

GOBIERNO DEL ESTADO DE JALISCO
PRESUPUESTO DE EGRESOS PARA EL EJERCICIO FISCAL 2019
Ficha Técnica de Indicador

Sistema de Evaluación del Desempeño (SED)

Gobierno del Estado de Jalisco

Datos del Programa

Consolidación del Nuevo Sistema de Justicia Penal para el Estado de Jalisco

Eje: Estado de derecho

Tema: Procuración e impartición de justicia

¿Quién gasta?

02	Unidad Presupuestal	000	Unidad Responsable	00522	Unidad Ejecutora del Gasto
Secretaría General de Gobierno	Secretaría General de Gobierno	Secretaría General de Gobierno	Comisión para Implementar el Sistema de Justicia Penal en el Estado de Jalisco		

¿Para qué se gasta?

Finalidad	Función	Subfunción
Gobierno	Justicia	Impartición de Justicia

Presupuesto asignado al Programa Presupuestario

Monto

Objetivos

Nivel	Clave Componente	Resumen Narrativo
Componente	02	Operación funcional estandarizada de las instituciones que intervienen en la consolidación del Nuevo Sistema de Justicia Penal

Datos del Indicador

Denominación

Total de acuerdos concluidos en los informes

Método de cálculo

(Número de acuerdos cumplidos (Realizado) / Número de acuerdos cumplidos (Programado))*100

Descripción del Indicador

Este indicador mide el número de acuerdos cumplidos por las instituciones del Sistema de Justicia Penal para mejorar la funcionalidad y operatividad del Sistema con el fin de consolidar el Sistema de Justicia.

Tipo de Indicador	<input type="text" value="Gestión"/>	Dimensión del Indicador	<input type="text" value="Eficacia"/>	Año de Medición del Resultado	<input type="text" value="2019"/>
Cobertura	<input type="text" value="Estatatal"/>	Frecuencia de Medición	<input type="text" value="Mensual"/>		

Desagregado meta valor por género

Parámetros de semaforización		Meta Institucional	Meta Valor	Unidad de medida (meta valor)	Hombre	Mujer
0	59.90	100%	51	Acuerdo	0.00	0.00
59.91	79.90	Sentido del Indicador	Línea Base (meta valor)	Año (Línea base)		
79.91	130	Ascendente	51	2017		

Variables del Indicador

Nombre de la Variable	Unidad de medida	Tipo de Acumulación
Número de acuerdos cumplidos (realizado)	Acuerdo	Suma
Número de acuerdos cumplidos (programado)	Acuerdo	Suma

Fuente de Información Información interna: Formatos de Seguimiento, Informes Comportamiento del Nuevo Sistema de Justicia Penal en el Estado de Jalisco y formatos de estadística; área responsable: Coordinación General Adjunto para la Implementación del Nuevo Sistema de Justicia Penal, 2019

Medios de verificación Información interna: Formatos de Seguimiento, Informes Comportamiento del Nuevo Sistema de Justicia Penal en el Estado de Jalisco y formatos de estadística; área responsable: Coordinación General Adjunto para la Implementación del Nuevo Sistema de Justicia Penal.

Supuestos Las instituciones encargadas de la operación del Sistema de Justicia Penal cumplen en tiempo y forma los acuerdos formalizados para la consolidación del Sistema de Justicia Penal.

Observaciones

Id_mir

- 1 El presente documento despliega la información perteneciente a los indicadores estratégicos y gestión de aquellos programas presupuestarios que proveen de bienes y servicios que generan valor público a la ciudadanía jalisciense
- 2 Se muestra el número del Componente relacionado con el indicador.

GOBIERNO DEL ESTADO DE JALISCO
PRESUPUESTO DE EGRESOS PARA EL EJERCICIO FISCAL 2019
Ficha Técnica de Indicador

Sistema de Evaluación del Desempeño (SED)

Gobierno del Estado de Jalisco

Datos del Programa

Consolidación del Nuevo Sistema de Justicia Penal para el Estado de Jalisco

Eje: Estado de derecho

Tema: Procuración e impartición de justicia

¿Quién gasta?

02	Unidad Presupuestal	000	Unidad Responsable	00522	Unidad Ejecutora del Gasto
	Secretaría General de Gobierno		Secretaría General de Gobierno		Comisión para Implementar el Sistema de Justicia Penal en el Estado de Jalisco

¿Para qué se gasta?

Finalidad	Función	Subfunción
Gobierno	Justicia	Impartición de Justicia

Presupuesto asignado al Programa Presupuestario

Monto

Objetivos

Nivel	Clave Componente	Resumen Narrativo
Componente	01	Infraestructura y equipamiento funcional de los Juzgados de Control y Oralidad realizado para la consolidación del Sistema de Justicia Penal

Datos del Indicador

Denominación

Total de incidencias concluidas del Juzgado de Control y Oralidad del Distrito Judicial I, con sede en Tonalá, Jalisco

Método de cálculo

(Número de solicitudes concluidas (Realizado) / Número de solicitudes concluidas (Programado))*100

Descripción del Indicador

Este indicador mide las solicitudes concluidas del Juzgado de Control y Oralidad del Distrito Judicial I, con sede en Tonalá, Jalisco para mejorar la funcionalidad de la infraestructura y el mobiliario y poder contar con instalaciones adecuadas

Tipo de Indicador	<input type="text" value="Gestión"/>	Dimensión del Indicador	<input type="text" value="Eficacia"/>	Año de Medición del Resultado	<input type="text" value="2019"/>
Cobertura	<input type="text" value="Estatal"/>	Frecuencia de Medición	<input type="text" value="Mensual"/>		

Desagregado meta valor por género

Parámetros de semaforización						Meta Institucional	Meta Valor	Unidad de medida (meta valor)	Hombre	Mujer
<input type="text" value="130"/>	<input type="text" value="120.01"/>	<input type="text" value="120.00"/>	<input type="text" value="100.01"/>	<input type="text" value="100.00"/>	<input type="text" value="0"/>	100%	300	Solicitud	0.00	0.00
						Sentido del Indicador	Línea Base (meta valor)	Año (Línea base)		
						Descendente	1,000	2017		

Variables del Indicador

Nombre de la Variable	Unidad de medida	Tipo de Acumulación
Número de solicitudes concluidas (realizado)	Solicitud	Suma
Número de solicitudes concluidas (programado)	Solicitud	Suma

Fuente de Información Información interna: Bitacora de incidencias, área responsable: Coordinación de Tecnologías de la Información de la Secretaría Ejecutiva del Consejo de Coordinación para la Implementación del Nuevo Sistema de Justicia Penal, 2019

Medios de verificación Información interna: Bitacora de incidencias, área responsable: Coordinación de Tecnologías de la Información de la Secretaría Ejecutiva del Consejo de Coordinación para la Implementación del Nuevo Sistema de Justicia Penal.

Supuestos Las instituciones operadoras reportan en tiempo y forma las incidencias que se les presentan en los Juzgados de Control y Oralidad. Los proveedores cumplen en tiempo y forma los requerimientos solicitados para los Juzgados de Control y Oralidad.

Observaciones

Id_mir

- 1 El presente documento despliega la información perteneciente a los indicadores estratégicos y gestión de aquellos programas presupuestarios que proveen de bienes y servicios que generan valor público a la ciudadanía jalisciense
- 2 Se muestra el número del Componente relacionado con el indicador.

GOBIERNO DEL ESTADO DE JALISCO
PRESUPUESTO DE EGRESOS PARA EL EJERCICIO FISCAL 2019
Ficha Técnica de Indicador

Sistema de Evaluación del Desempeño (SED)

Gobierno del Estado de Jalisco

Datos del Programa

Modelo de Atención Integral a Víctimas

Eje: Estado de derecho

Tema: Derechos Humanos

¿Quién gasta?

02	Unidad Presupuestal	000	Unidad Responsable	00523	Unidad Ejecutora del Gasto
	Secretaría General de Gobierno		Secretaría General de Gobierno		Comisión Ejecutiva Estatal de Atención a Víctimas

¿Para qué se gasta?

Finalidad	Función	Subfunción
Gobierno	Justicia	Procuración de Justicia

Presupuesto asignado al Programa Presupuestario

Monto

Objetivos

Nivel	Clave Componente	Resumen Narrativo
Fin		Contribuir a que las víctimas reciban ayuda provisional, oportuna y rápida de acuerdo a las necesidades inmediatas que tengan relación directa con el hecho victimizante mediante la atención y la garantía de la satisfacción de sus necesidades de alimentación, aseo personal, manejo de abastecimientos, atención médica y psicológica de emergencia, transporte de emergencia y alojamiento transitorio en condiciones dignas y seguras, a partir del momento de la comisión del delito o de la violación de los derechos o en el momento en el que las autoridades tengan conocimiento del delito o de la violación de derechos.

Datos del Indicador

Denominación	Método de cálculo
Total de víctimas con registro de expedientes de atenciones de víctimas.	$(\text{Número de registros de expedientes de atenciones de víctimas (Realizado)} / \text{Número de registros de expedientes de atenciones de víctimas (Programado)}) * 100$

Descripción del Indicador
Este indicador mide el número de víctimas que cuenta con registro de expediente de atención a víctimas.

Tipo de Indicador	<input type="text" value="Estratégico"/>	Dimensión del Indicador	<input type="text" value="Eficacia"/>	Año de Medición del Resultado	<input type="text" value="2019"/>
Cobertura	<input type="text" value="Estatatal"/>	Frecuencia de Medición	<input type="text" value="Anual"/>		

Parámetros de semaforización						Desagregado meta valor por género				
0	10.00	10.01	60.00	60.01	130	Meta Institucional	Meta Valor	Unidad de medida (meta valor)	Hombre	Mujer
■	■	■	■	■	■	<input type="text" value="100%"/>	<input type="text" value="1,000"/>	<input type="text" value="Registro"/>	<input type="text" value="No disponible"/>	<input type="text" value="No disponible"/>
						Sentido del Indicador	Línea Base (meta valor)	Año (Línea base)		
						<input type="text" value="Ascendente"/>	<input type="text" value="1,000"/>	<input type="text" value="2017"/>		

Variables del Indicador

Nombre de la Variable	Unidad de medida	Tipo de Acumulación
Número de registros de expedientes de atenciones de víctimas (realizado)	Registro	Suma
Número de registros de expedientes de atenciones de víctimas (programado)	Registro	Suma

Fuente de Información Documentos internos del Registro Estatal de Atención a Víctimas y área de Estadísticas de la Comisión Ejecutiva Estatal de Atención a Víctimas, 2019

Medios de verificación Documentos proporcionados por -Fiscalía General del Estado de Jalisco "Fiscalía de Derechos Humanos" -Comisión Estatal de Derechos Humanos Jalisco -Demás instituciones federales, estatales, municipales y organismos encargados de la protección, ayuda, asistencia, atención, defensa de Derechos humanos, acceso a la justicia, a la verdad y a la reparación integral de las víctimas, 2019

Supuestos Se Aplica y se ejecuta de manera adecuada el modelo de atención integral a víctimas por todas y cada una de las instituciones, dependencias y organismos de atención a víctimas en los 125 municipios del Estado de Jalisco.

Observaciones

Id_mir

- 1 El presente documento despliega la información perteneciente a los indicadores estratégicos y gestión de aquellos programas presupuestarios que proveen de bienes y servicios que generan valor público a la ciudadanía jalisciense
- 2 Se muestra el número del Componente relacionado con el indicador.

GOBIERNO DEL ESTADO DE JALISCO
PRESUPUESTO DE EGRESOS PARA EL EJERCICIO FISCAL 2019
Ficha Técnica de Indicador

Sistema de Evaluación del Desempeño (SED)

Gobierno del Estado de Jalisco

Datos del Programa

Modelo de Atención Integral a Víctimas

Eje: Estado de derecho

Tema: Derechos Humanos

¿Quién gasta?

02	Unidad Presupuestal	000	Unidad Responsable	00523	Unidad Ejecutora del Gasto
	Secretaría General de Gobierno		Secretaría General de Gobierno		Comisión Ejecutiva Estatal de Atención a Víctimas

¿Para qué se gasta?

Finalidad	Función	Subfunción
Gobierno	Justicia	Procuración de Justicia

Presupuesto asignado al Programa Presupuestario

Monto

Objetivos

Nivel	Clave Componente	Resumen Narrativo
Propósito		El modelo de atención integral a víctimas ayuda a la población a reconocer y garantizar los derechos de las víctimas del delito y de violaciones a sus derechos humanos, en especial el derecho a la asistencia, protección, atención, verdad, justicia, reparación integral, debida diligencia y todos los demás derechos consagrados en la Constitución General, en los tratados Internacionales de derechos humanos de los que el Estado Mexicano sea parte, la Constitución Política del Estado de Jalisco y demás ordenamientos jurídicos que reconozcan derechos humanos;

Datos del Indicador

Denominación	Método de cálculo
Total de víctimas en atención multidisciplinaria.	$(\text{Número de atenciones a víctimas multidisciplinarias (Realizado)} / \text{Número de atenciones a víctimas multidisciplinarias (Programado)}) * 100$

Descripción del Indicador
Este indicador mide el número de víctimas en atención multidisciplinaria.

Tipo de Indicador	<input type="text" value="Estratégico"/>	Dimensión del Indicador	<input type="text" value="Eficacia"/>	Año de Medición del Resultado	<input type="text" value="2019"/>
Cobertura	<input type="text" value="Estatatal"/>	Frecuencia de Medición	<input type="text" value="Anual"/>		

Parámetros de semaforización						Desagregado meta valor por género				
0	10.00	10.01	60.00	60.01	130	Meta Institucional	Meta Valor	Unidad de medida (meta valor)	Hombre	Mujer
■	■	■	■	■	■	100%	200	Atención	No disponible	No disponible
						Sentido del Indicador	Línea Base (meta valor)	Año (Línea base)		
						Ascendente	200	2018		

Variables del Indicador

Nombre de la Variable	Unidad de medida	Tipo de Acumulación
Número de atenciones a víctimas multidisciplinarias (realizado)	Atención	Suma
Número de atenciones a víctimas multidisciplinarias (programado)	Atención	Suma

Fuente de Información Documentos internos del Registro Estatal de Atención a Víctimas y área de Estadísticas de la Comisión Ejecutiva Estatal de Atención a Víctimas, 2019

Medios de verificación Documentos proporcionados por-Fiscalía General del Estado de Jalisco "Fiscalía de Derechos Humanos" -Comisión Estatal de Derechos Humanos Jalisco -Demás instituciones federales, estatales, municipales y organismos encargados de la protección, ayuda, asistencia, atención, defensa de Derechos humanos, acceso a la justicia, a la verdad y a la reparación integral de las víctimas, 2019

Supuestos El personal está debidamente capacitado en cada una de las dependencias, instituciones u organismos que conforman el gobierno del Estado de Jalisco que tengan contacto con las víctimas en cumplimiento de medidas de atención, asistencia, ayuda, apoyo, reparación integral o cualquier mecanismo de acceso a la justicia.

Observaciones

Id_mir

- 1 El presente documento despliega la información perteneciente a los indicadores estratégicos y gestión de aquellos programas presupuestarios que proveen de bienes y servicios que generan valor público a la ciudadanía jalisciense
- 2 Se muestra el número del Componente relacionado con el indicador.

GOBIERNO DEL ESTADO DE JALISCO
PRESUPUESTO DE EGRESOS PARA EL EJERCICIO FISCAL 2019
Ficha Técnica de Indicador

Sistema de Evaluación del Desempeño (SED)

Gobierno del Estado de Jalisco

Datos del Programa

Modelo de Atención Integral a Víctimas

Eje: Estado de derecho

Tema: Derechos Humanos

¿Quién gasta?

02	Unidad Presupuestal	000	Unidad Responsable	00523	Unidad Ejecutora del Gasto
	Secretaría General de Gobierno		Secretaría General de Gobierno		Comisión Ejecutiva Estatal de Atención a Víctimas

¿Para qué se gasta?

Finalidad	Función	Subfunción
Gobierno	Justicia	Procuración de Justicia

Presupuesto asignado al Programa Presupuestario

Monto

Objetivos

Nivel	Clave Componente	Resumen Narrativo
Componente	A1	Fondo de ayuda, asistencia y reparación integral implementado para la protección de las víctimas del delito.

Datos del Indicador

Denominación	Método de cálculo
Total de víctimas con acceso al fondo.	(Número de víctimas que tienen acceso al fondo (Realizado) / Número de víctimas que tienen acceso al fondo (Programado)) * 100

Descripción del Indicador
Este indicador mide el número de víctimas con acceso al fondo.

Tipo de Indicador	<input type="text" value="Estratégico"/>	Dimensión del Indicador	<input type="text" value="Eficacia"/>	Año de Medición del Resultado	<input type="text" value="2019"/>
Cobertura	<input type="text" value="Estatal"/>	Frecuencia de Medición	<input type="text" value="Anual"/>		

Desagregado meta valor por género

	Meta Institucional	Meta Valor	Unidad de medida (meta valor)	Hombre	Mujer
Parámetros de semaforización	<input type="text" value="100%"/>	<input type="text" value="40"/>	<input type="text" value="Víctima"/>	<input type="text" value="No disponible"/>	<input type="text" value="No disponible"/>
<div style="display: flex; justify-content: space-around; align-items: center;"> <div style="text-align: center;"> <input type="checkbox"/> 0 ■ </div> <div style="text-align: center;"> <input type="checkbox"/> 10.00 ■ </div> <div style="text-align: center;"> <input type="checkbox"/> 10.01 ■ </div> <div style="text-align: center;"> <input type="checkbox"/> 60.00 ■ </div> <div style="text-align: center;"> <input type="checkbox"/> 60.01 ■ </div> <div style="text-align: center;"> <input type="checkbox"/> 130 ■ </div> </div>	Sentido del Indicador	Línea Base (meta valor)	Año (Línea base)		
	<input type="text" value="Ascendente"/>	<input type="text" value="40"/>	<input type="text" value="2017"/>		

Variables del Indicador

Nombre de la Variable	Unidad de medida	Tipo de Acumulación
Número de víctimas que tienen acceso al fondo (realizado)	Víctima	Suma
Número de víctimas que tienen acceso al fondo (programado)	Víctima	Suma

Fuente de Información

Medios de verificación

Supuestos

Observaciones

Id_mir

- 1 El presente documento despliega la información perteneciente a los indicadores estratégicos y gestión de aquellos programas presupuestarios que proveen de bienes y servicios que generan valor público a la ciudadanía jalisciense
- 2 Se muestra el número del Componente relacionado con el indicador.

GOBIERNO DEL ESTADO DE JALISCO
PRESUPUESTO DE EGRESOS PARA EL EJERCICIO FISCAL 2019
Ficha Técnica de Indicador

Sistema de Evaluación del Desempeño (SED)

Gobierno del Estado de Jalisco

Datos del Programa

Modelo de Atención Integral a Víctimas

Eje: Estado de derecho

Tema: Derechos Humanos

¿Quién gasta?

02	Unidad Presupuestal	000	Unidad Responsable	00523	Unidad Ejecutora del Gasto
	Secretaría General de Gobierno		Secretaría General de Gobierno		Comisión Ejecutiva Estatal de Atención a Víctimas

¿Para qué se gasta?

Finalidad	Función	Subfunción
Gobierno	Justicia	Procuración de Justicia

Presupuesto asignado al Programa Presupuestario

Monto

Objetivos

Nivel	Clave Componente	Resumen Narrativo
Componente	K2	Víctimas atendidas en materia de delito y de violación a derechos humanos.

Datos del Indicador

Denominación	Método de cálculo
Total de atenciones concluidas de las víctimas atendidas	$(\text{Atenciones realizadas por la comisión (Realizado)} / \text{Atenciones realizadas por la comisión (Programado)}) * 100$

Descripción del Indicador
Este indicador mide el número de atenciones concluidas de las víctimas atendidas

Tipo de Indicador	<input type="text" value="Estratégico"/>	Dimensión del Indicador	<input type="text" value="Eficacia"/>	Año de Medición del Resultado	<input type="text" value="2019"/>
Cobertura	<input type="text" value="Estatal"/>	Frecuencia de Medición	<input type="text" value="Anual"/>		

Desagregado meta valor por género

Parámetros de semaforización		Meta Institucional	Meta Valor	Unidad de medida (meta valor)	Hombre	Mujer
<input type="text" value="0"/>	<input type="text" value="10.00"/>	<input type="text" value="100%"/>	<input type="text" value="1,800"/>	<input type="text" value="Atención"/>	<input type="text" value="No disponible"/>	<input type="text" value="No disponible"/>
<input type="text" value="10.01"/>	<input type="text" value="60.00"/>	Sentido del Indicador	Línea Base (meta valor)	Año (Línea base)		
<input type="text" value="60.01"/>	<input type="text" value="130"/>	<input type="text" value="Ascendente"/>	<input type="text" value="1,800"/>	<input type="text" value="2017"/>		

Variables del Indicador

Nombre de la Variable	Unidad de medida	Tipo de Acumulación
Atenciones realizadas por la comisión (realizado)	Atención	Suma
Atenciones realizadas por la comisión (programado)	Atención	Suma

Fuente de Información

Medios de verificación

Supuestos

Observaciones

Id_mir

- 1 El presente documento despliega la información perteneciente a los indicadores estratégicos y gestión de aquellos programas presupuestarios que proveen de bienes y servicios que generan valor público a la ciudadanía jalisciense
- 2 Se muestra el número del Componente relacionado con el indicador.

GOBIERNO DEL ESTADO DE JALISCO
PRESUPUESTO DE EGRESOS PARA EL EJERCICIO FISCAL 2019
Ficha Técnica de Indicador

Sistema de Evaluación del Desempeño (SED)

Gobierno del Estado de Jalisco

Datos del Programa

Modelo de Atención Integral a Víctimas

Eje: Estado de derecho

Tema: Derechos Humanos

¿Quién gasta?

02	Unidad Presupuestal	000	Unidad Responsable	00523	Unidad Ejecutora del Gasto
	Secretaría General de Gobierno		Secretaría General de Gobierno		Comisión Ejecutiva Estatal de Atención a Víctimas

¿Para qué se gasta?

Finalidad	Función	Subfunción
Gobierno	Justicia	Procuración de Justicia

Presupuesto asignado al Programa Presupuestario

Monto

Objetivos

Nivel	Clave Componente	Resumen Narrativo
Componente	K3	Estrategia integral implementada para enfrentar la Violencia contra las Mujeres.

Datos del Indicador

Denominación	Método de cálculo
Porcentaje de presupuesto asignado para enfrentar la violencia.	$(\text{Porcentaje del presupuesto de la dependencia asignado a la estrategia integral implementada para enfrentar la violencia (Realizado)} / \text{Porcentaje del presupuesto de la dependencia asignado a la estrategia integral implementada para enfrentar la violencia (Programado)}) * 100$

Descripción del Indicador
Este indicador mide la proporción del recurso que se utiliza para enfrentar la violencia hacia la mujer.

Tipo de Indicador	<input type="text" value="Estratégico"/>	Dimensión del Indicador	<input type="text" value="Eficacia"/>	Año de Medición del Resultado	<input type="text" value="2019"/>
Cobertura	<input type="text" value="Estatatal"/>	Frecuencia de Medición	<input type="text" value="Anual"/>		

Desagregado meta valor por género

Parámetros de semaforización	Meta Institucional	Meta Valor	Unidad de medida (meta valor)	Hombre	Mujer
<div style="display: flex; justify-content: space-around;"> 0 10.00 10.01 60.00 60.01 130 </div> <div style="display: flex; justify-content: space-around; margin-top: 5px;"> <div style="width: 15px; height: 15px; background-color: red; border: 1px solid black;"></div> <div style="width: 15px; height: 15px; background-color: red; border: 1px solid black;"></div> <div style="width: 15px; height: 15px; background-color: yellow; border: 1px solid black;"></div> <div style="width: 15px; height: 15px; background-color: yellow; border: 1px solid black;"></div> <div style="width: 15px; height: 15px; background-color: green; border: 1px solid black;"></div> <div style="width: 15px; height: 15px; background-color: green; border: 1px solid black;"></div> </div>	<input type="text" value="100%"/>	<input type="text" value="50"/>	<input type="text" value="Porcentaje"/>	<input type="text" value="No disponible"/>	<input type="text" value="No disponible"/>
	Sentido del Indicador	Línea Base (meta valor)	Año (Línea base)		
	<input type="text" value="Ascendente"/>	<input type="text" value="50"/>	<input type="text" value="2017"/>		

Variables del Indicador

Nombre de la Variable	Unidad de medida	Tipo de Acumulación
Porcentaje del presupuesto de la dependencia asignado a la estrategia integral implementada para enfrentar la violencia (realizado)	Porcentaje	Promedio
Porcentaje del presupuesto de la dependencia asignado a la estrategia integral implementada para enfrentar la violencia (programado)	Porcentaje	Promedio

Fuente de Información

Medios de verificación

Supuestos

Observaciones

Id_mir

- 1 El presente documento despliega la información perteneciente a los indicadores estratégicos y gestión de aquellos programas presupuestarios que proveen de bienes y servicios que generan valor público a la ciudadanía jalisciense
- 2 Se muestra el número del Componente relacionado con el indicador.

GOBIERNO DEL ESTADO DE JALISCO
PRESUPUESTO DE EGRESOS PARA EL EJERCICIO FISCAL 2019
Ficha Técnica de Indicador

Sistema de Evaluación del Desempeño (SED)

Gobierno del Estado de Jalisco

Datos del Programa

Conducción de la Política Interior, las Relaciones y Asuntos dirigidos al Ejecutivo Estatal

Eje: Estado de derecho

Tema: Gobernabilidad

¿Quién gasta?

02	Unidad Presupuestal	000	Unidad Responsable	00524	Unidad Ejecutora del Gasto
	Secretaría General de Gobierno		Secretaría General de Gobierno		Subsecretaría de Enlace Legislativo y Concertación Social

¿Para qué se gasta?

Finalidad	Función	Subfunción
Gobierno	Coordinación de la Política de Gobierno	Política Interior

Presupuesto asignado al Programa Presupuestario

Monto

Objetivos

Nivel	Clave Componente	Resumen Narrativo
Componente	01	Instrumentos legislativos promovidos para establecer vínculos políticos institucionales con el Poder Legislativo.

Datos del Indicador

Denominación	Método de cálculo
Total de Iniciativas Proyectadas Para su Estudio, Presentadas ante el Poder Legislativo, Reglamentos, Convenios Contratos y acuerdos para su estudio	(Convenios o acuerdos implementados y presentados (Realizado) / Convenios o acuerdos implementados y presentados (Programado))*100

Descripción del Indicador
Iniciativas de Ley o de Decreto, Reglamentos, Convenios, Contratos y Acuerdos Gubernamentales, mediante el cual se regulan las conductas, necesidades y reclamos sociales.

Tipo de Indicador	<input type="text" value="Estratégico"/>	Dimensión del Indicador	<input type="text" value="Eficiencia"/>	Año de Medición del Resultado	<input type="text" value="2019"/>
Cobertura	<input type="text" value="Estatal"/>	Frecuencia de Medición	<input type="text" value="Anual"/>		

Desagregado meta valor por género

Parámetros de semaforización		Meta Institucional	Meta Valor	Unidad de medida (meta valor)	Hombre	Mujer
<input type="text" value="0"/>	<input type="text" value="10.00"/>	<input type="text" value="100%"/>	<input type="text" value="200"/>	<input type="text" value="Documento"/>	<input type="text" value="No disponible"/>	<input type="text" value="No disponible"/>
<input type="text" value="10.01"/>	<input type="text" value="80.00"/>	Sentido del Indicador	Línea Base (meta valor)	Año (Línea base)		
<input type="text" value="80.01"/>	<input type="text" value="130"/>	<input type="text" value="Ascendente"/>	<input type="text" value="200"/>	<input type="text" value="2017"/>		

Variables del Indicador

Nombre de la Variable	Unidad de medida	Tipo de Acumulación
Convenios o acuerdos implementados y presentados (realizado)	Documento	Suma
Convenios o acuerdos implementados y presentados (programado)	Documento	Suma

Fuente de Información

Medios de verificación

Supuestos

Observaciones

Id_mir

- 1 El presente documento despliega la información perteneciente a los indicadores estratégicos y gestión de aquellos programas presupuestarios que proveen de bienes y servicios que generan valor público a la ciudadanía jalisciense
- 2 Se muestra el número del Componente relacionado con el indicador.

GOBIERNO DEL ESTADO DE JALISCO
PRESUPUESTO DE EGRESOS PARA EL EJERCICIO FISCAL 2019
Ficha Técnica de Indicador

Sistema de Evaluación del Desempeño (SED)

Gobierno del Estado de Jalisco

Datos del Programa

Conducción de la Política Interior, las Relaciones y Asuntos dirigidos al Ejecutivo Estatal

Eje: Estado de derecho

Tema: Gobernabilidad

¿Quién gasta?

02	Unidad Presupuestal	000	Unidad Responsable	00524	Unidad Ejecutora del Gasto
	Secretaría General de Gobierno		Secretaría General de Gobierno		Subsecretaría de Enlace Legislativo y Concertación Social

¿Para qué se gasta?

Finalidad	Función	Subfunción
Gobierno	Coordinación de la Política de Gobierno	Política Interior

Presupuesto asignado al Programa Presupuestario

Monto

Objetivos

Nivel	Clave Componente	Resumen Narrativo
Componente	02	Proyectos, Convenios o Acuerdos implementados para promover la participación ciudadana y los valores y principios democráticos.

Datos del Indicador

Denominación	Método de cálculo
Total de convenios contratos y acuerdos para su estudio y aprobados	(Documentos de convenios, acuerdos emitidos y concluidos para promover la Participación Ciudadana y los valores y principios democráticos. (Realizado) / Documentos de convenios, acuerdos emitidos y concluidos para promover la Participación Ciudadana y los valores y principios democráticos. (Programado))*100

Descripción del Indicador
Participación a través de la elaboración y revisión de proyectos, convenios o acuerdos implementados para promover la participación ciudadana, así como los valores y principios democráticos.

Tipo de Indicador	Gestión	Dimensión del Indicador	Eficiencia	Año de Medición del Resultado	2019
Cobertura	Estatal	Frecuencia de Medición	Anual		

Desagregado meta valor por género

Parámetros de semaforización		Meta Institucional	Meta Valor	Unidad de medida (meta valor)	Hombre	Mujer
0	10.00	100%	200	Documento	No disponible	No disponible
10.01	80.00	Sentido del Indicador	Línea Base (meta valor)	Año (Línea base)		
80.01	130	Ascendente	200	2017		

Variables del Indicador

Nombre de la Variable	Unidad de medida	Tipo de Acumulación
Documentos de convenios, acuerdos emitidos y concluidos para promover la Participación Ciudadana y los valores y principios democráticos. (realizado)	Documento	Suma
Documentos de convenios, acuerdos emitidos y concluidos para promover la Participación Ciudadana y los valores y principios democráticos. (programado)	Documento	Suma

Fuente de Información Archivos digitales, expedientes y libros de registro de la Dirección de la Subsecretaría de Enlace Legislativo y Concertación Social, 2019

Medios de verificación Proyectos, convenios o acuerdos implementados por la Subsecretaría de Enlace Legislativo y Concertación Social, (<https://www.jalisco.gob.mx/es/transparencia>) 2019

Supuestos Existen los servidores públicos capacitados y especializados en el análisis y elaboración de los Instrumentos Legislativos

Observaciones

Id_mir

- 1 El presente documento despliega la información perteneciente a los indicadores estratégicos y gestión de aquellos programas presupuestarios que proveen de bienes y servicios que generan valor público a la ciudadanía jalisciense
- 2 Se muestra el número del Componente relacionado con el indicador.

GOBIERNO DEL ESTADO DE JALISCO
PRESUPUESTO DE EGRESOS PARA EL EJERCICIO FISCAL 2019
Ficha Técnica de Indicador

Sistema de Evaluación del Desempeño (SED)

Gobierno del Estado de Jalisco

Datos del Programa

Conducción de la Política Interior, las Relaciones y Asuntos dirigidos al Ejecutivo Estatal

Eje: Estado de derecho

Tema: Gobernabilidad

¿Quién gasta?

02	Unidad Presupuestal	000	Unidad Responsable	00524	Unidad Ejecutora del Gasto
	Secretaría General de Gobierno		Secretaría General de Gobierno		Subsecretaría de Enlace Legislativo y Concertación Social

¿Para qué se gasta?

Finalidad	Función	Subfunción
Gobierno	Coordinación de la Política de Gobierno	Política Interior

Presupuesto asignado al Programa Presupuestario

Monto

Objetivos

Nivel	Clave Componente	Resumen Narrativo
Fin		Contribuir en la conducción de un gobierno abierto, cercano y transparente para la ciudadanía, mediante la promoción de valores democráticos la participación ciudadana y el involucramiento de la población en los asuntos públicos.

Datos del Indicador

Denominación

Total de iniciativas elaboradas, presentadas al Poder Legislativo, reglamentos, convenios y contratos.

Método de cálculo

(Iniciativas, Reglamentos, Convenios y Contratos Elaborados, Iniciativas Presentadas al Poder Legislativo (Realizado) / Iniciativas, Reglamentos, Convenios y Contratos Elaborados, Iniciativas Presentadas al Poder Legislativo (Programado))*100

Descripción del Indicador

Revisión y elaboración de proyectos de iniciativas de reformas a Leyes, Decretos, Reglamentos, Convenios, Contratos, mediante el cual se regulan las conductas y necesidades y reclamos sociales; todo ello en el marco de la participación ciudadana y la realización de acciones que contribuyen a la realización de acciones que contribuyen a la promoción de los valores y los principios democráticos. Así como establecer vínculos político, institucionales con el Poder Legislativo.

Tipo de Indicador	<input type="text" value="Estratégico"/>	Dimensión del Indicador	<input type="text" value="Eficiencia"/>	Año de Medición del Resultado	<input type="text" value="2019"/>
Cobertura	<input type="text" value="Estatal"/>	Frecuencia de Medición	<input type="text" value="Anual"/>		

Desagregado meta valor por género

Parámetros de semaforización		Meta Institucional	Meta Valor	Unidad de medida (meta valor)	Hombre	Mujer
<input type="text" value="0"/>	<input type="text" value="10.00"/>	<input type="text" value="100%"/>	<input type="text" value="200"/>	<input type="text" value="Iniciativa"/>	<input type="text" value="No disponible"/>	<input type="text" value="No disponible"/>
<input type="text" value="10.01"/>	<input type="text" value="80.00"/>	Sentido del Indicador	Línea Base (meta valor)	Año (Línea base)		
<input type="text" value="80.01"/>	<input type="text" value="130"/>	<input type="text" value="Ascendente"/>	<input type="text" value="200"/>	<input type="text" value="2017"/>		

Variables del Indicador

Nombre de la Variable	Unidad de medida	Tipo de Acumulación
Iniciativas, Reglamentos, Convenios y Contratos Elaborados, Iniciativas Presentadas al Poder Legislativo (realizado)	<input type="text" value="Iniciativa"/>	<input type="text" value="Suma"/>
Iniciativas, Reglamentos, Convenios y Contratos Elaborados, Iniciativas Presentadas al Poder Legislativo (programado)	<input type="text" value="Iniciativa"/>	<input type="text" value="Suma"/>

Fuente de Información

Medios de verificación

Supuestos

Observaciones

Id_mir

- 1 El presente documento despliega la información perteneciente a los indicadores estratégicos y gestión de aquellos programas presupuestarios que proveen de bienes y servicios que generan valor público a la ciudadanía jalisciense
- 2 Se muestra el número del Componente relacionado con el indicador.

GOBIERNO DEL ESTADO DE JALISCO
PRESUPUESTO DE EGRESOS PARA EL EJERCICIO FISCAL 2019
Ficha Técnica de Indicador

Sistema de Evaluación del Desempeño (SED)

Gobierno del Estado de Jalisco

Datos del Programa

Conducción de la Política Interior, las Relaciones y Asuntos dirigidos al Ejecutivo Estatal

Eje: Estado de derecho

Tema: Gobernabilidad

¿Quién gasta?

02	Unidad Presupuestal	000	Unidad Responsable	00524	Unidad Ejecutora del Gasto
	Secretaría General de Gobierno		Secretaría General de Gobierno		Subsecretaría de Enlace Legislativo y Concertación Social

¿Para qué se gasta?

Finalidad	Función	Subfunción
Gobierno	Coordinación de la Política de Gobierno	Política Interior

Presupuesto asignado al Programa Presupuestario

Monto \$24,327,059.00

Objetivos

Nivel	Clave Componente	Resumen Narrativo
Propósito		La ciudadanía Jalisciense en coalición con organismos públicos y privados obtienen la composición de asuntos públicos para la participación ciudadana, la formulación de decretos.

Datos del Indicador

Denominación	Método de cálculo
Viabilidad en la Resolución de Asuntos Jurídicos, Proyectos de Participación Ciudadana de la Sociedad Jalisciense; Decretos, Leyes, Reglamentos, Convenios y Contratos.	(Documentos de proyectos, decretos, leyes, reglamentos, convenios y contratos analizados y concluidos. (Realizado) / Documentos de proyectos, decretos, leyes, reglamentos, convenios y contratos analizados y concluidos. (Programado))*100

Descripción del Indicador
Brindar asesoría jurídica a las dependencias, entidades del Poder Ejecutivo y la ciudadanía Jalisciense, garantizando la certeza jurídica.

Tipo de Indicador	Estratégico	Dimensión del Indicador	Eficiencia	Año de Medición del Resultado	2019
Cobertura	Estatatal	Frecuencia de Medición	Anual		

Desagregado meta valor por género						
Parámetros de semaforización		Meta Institucional	Meta Valor	Unidad de medida (meta valor)	Hombre	Mujer
0	10.00	100%	200	Documento	No disponible	No disponible
10.01	80.00	Sentido del Indicador	Línea Base (meta valor)	Año (Línea base)		
80.01	130	Ascendente	200	2017		

Variables del Indicador

Nombre de la Variable	Unidad de medida	Tipo de Acumulación
Documentos de proyectos, decretos, leyes, reglamentos, convenios y contratos analizados y concluidos. (realizado)	Documento	Suma
Documentos de proyectos, decretos, leyes, reglamentos, convenios y contratos analizados y concluidos. (programado)	Documento	Suma

Fuente de Información	Archivos digitales, expedientes y libros de registro de la Dirección de la Subsecretaría de Enlace Legislativo y Concertación Social, 2019
Medios de verificación	Base de datos interna Reportes, bitácoras y minutos de mecanismos empleados por la Subsecretaría de Enlace Legislativo y Concertación Social, 2019
Supuestos	Existen las condiciones técnicas, de capital humano y presupuestario para el desempeño de las actividades
Observaciones	
Id_mir	15925

- 1 El presente documento despliega la información perteneciente a los indicadores estratégicos y gestión de aquellos programas presupuestarios que proveen de bienes y servicios que generan valor público a la ciudadanía jalisciense
- 2 Se muestra el número del Componente relacionado con el indicador.

GOBIERNO DEL ESTADO DE JALISCO
PRESUPUESTO DE EGRESOS PARA EL EJERCICIO FISCAL 2019
Ficha Técnica de Indicador

Sistema de Evaluación del Desempeño (SED)

Gobierno del Estado de Jalisco

Datos del Programa

Programa Estatal de Protección Integral de niñas, niños, y adolescentes

Eje: Equidad de oportunidades

Tema: Grupos prioritarios

¿Quién gasta?

02	Unidad Presupuestal	000	Unidad Responsable	00870	Unidad Ejecutora del Gasto
	Secretaría General de Gobierno		Secretaría General de Gobierno		Secretaría Ejecutiva del Sistema de Protección Integral de Niñas, Niños y Adolescentes del Estado de Jalisco

¿Para qué se gasta?

Finalidad	Función	Subfunción
Gobierno	Justicia	Derechos Humanos

Presupuesto asignado al Programa Presupuestario

Monto

Objetivos

Nivel	Clave Componente	Resumen Narrativo
Fin		Contribuir a dar garantía al cumplimiento de los derechos de niñas, niños y adolescentes en Jalisco mediante el trabajo articulado de las distintas dependencias públicas y privadas relacionadas con el tema de niñez.

Datos del Indicador

Denominación

Total de dependencias que participan activamente en el cumplimiento del programa estatal de protección integral de niñas, niños y adolescentes

Método de cálculo

(Número de dependencias que participan activamente en el Programa (Realizado) / Número de dependencias que participan activamente en el Programa (Programado))*100

Descripción del Indicador

Garantizar el cumplimiento de los derechos de niñas, niños y adolescentes en Jalisco mediante el trabajo articulado de las distintas dependencias públicas y privadas relacionadas con temas de Niñez.

Tipo de Indicador	<input type="text" value="Estratégico"/>	Dimensión del Indicador	<input type="text" value="Eficacia"/>	Año de Medición del Resultado	<input type="text" value="2019"/>
Cobertura	<input type="text" value="Estatal"/>	Frecuencia de Medición	<input type="text" value="Anual"/>		

Desagregado meta valor por género

Parámetros de semaforización		Meta Institucional	Meta Valor	Unidad de medida (meta valor)	Hombre	Mujer
<input type="text" value="0"/>	<input type="text" value="33.00"/>	<input type="text" value="100%"/>	<input type="text" value="15"/>	<input type="text" value="Dependencia"/>	<input type="text" value="No disponible"/>	<input type="text" value="No disponible"/>
<input type="text" value="33.01"/>	<input type="text" value="60.00"/>	Sentido del Indicador	Línea Base (meta valor)	Año (Línea base)		
<input type="text" value="60.01"/>	<input type="text" value="130"/>	<input type="text" value="Ascendente"/>	<input type="text" value="No disponible"/>	<input type="text" value="No disponible"/>		

Variables del Indicador

Nombre de la Variable	Unidad de medida	Tipo de Acumulación
Número de dependencias que participan activamente en el Programa (realizado)	Dependencia	Suma
Número de dependencias que participan activamente en el Programa (programado)	Dependencia	Suma

Fuente de Información	Directorio de dependencias que trabajan por la Niñez. Sistema de Protección Integral de los Derechos de las Niñas, Niños y Adolescentes Jalisco, 2019
Medios de verificación	Directorio de dependencias que trabajan por la Niñez. Sistema de Protección Integral de los Derechos de las Niñas, Niños y Adolescentes Jalisco, 2019
Supuestos	Existen las condiciones técnicas, de capital humano y recursos suficientes para el desempeño de actividades de la secretaría ejecutiva
Observaciones	
Id_mir	<input type="text" value="15483"/>

- 1 El presente documento despliega la información perteneciente a los indicadores estratégicos y gestión de aquellos programas presupuestarios que proveen de bienes y servicios que generan valor público a la ciudadanía jalisciense
- 2 Se muestra el número del Componente relacionado con el indicador.

GOBIERNO DEL ESTADO DE JALISCO
PRESUPUESTO DE EGRESOS PARA EL EJERCICIO FISCAL 2019
Ficha Técnica de Indicador

Sistema de Evaluación del Desempeño (SED)

Gobierno del Estado de Jalisco

Datos del Programa

Programa Estatal de Protección Integral de niñas, niños, y adolescentes

Eje: Equidad de oportunidades

Tema: Grupos prioritarios

¿Quién gasta?

02	Unidad Presupuestal	000	Unidad Responsable	00870	Unidad Ejecutora del Gasto
	Secretaría General de Gobierno		Secretaría General de Gobierno		Secretaría Ejecutiva del Sistema de Protección Integral de Niñas, Niños y Adolescentes del Estado de Jalisco

¿Para qué se gasta?

Finalidad	Función	Subfunción
Gobierno	Justicia	Derechos Humanos

Presupuesto asignado al Programa Presupuestario

Monto

Objetivos

Nivel	Clave Componente	Resumen Narrativo
Propósito		Instituciones del sector público, privado, académico y de sociedad civil operan alineadas al programa estatal de protección integral que orientan el trabajo coordinado en la garantía de derechos de la Niñez

Datos del Indicador

Denominación	Método de cálculo
Total de dependencias que se alinean al programa estatal de protección	(Número de dependencias que integran el sistema y dependencias que se adhieren por acuerdo o convenio (Realizado) / Número de dependencias que integran el sistema y dependencias que se adhieren por acuerdo o convenio (Programado))*100

Descripción del Indicador
Instituciones del sector público, privado, académico y de sociedad civil operan alineadas al programa estatal de protección integral que orienta el trabajo coordinado en la garantía de derechos de la Niñez.

Tipo de Indicador	Estratégico	Dimensión del Indicador	Eficiencia	Año de Medición del Resultado	2019
Cobertura	Estatral	Frecuencia de Medición	Anual		

Desagregado meta valor por género

Parámetros de semaforización		Meta Institucional	Meta Valor	Unidad de medida (meta valor)	Hombre	Mujer
0	33.00	100%	15	Dependencia	No disponible	No disponible
33.01	60.00	Sentido del Indicador	Línea Base (meta valor)	Año (Línea base)		
60.01	130	Ascendente	No disponible	No disponible		

VARIABLES DEL INDICADOR

Nombre de la Variable	Unidad de medida	Tipo de Acumulación
Número de dependencias que integran el sistema y dependencias que se adhieren por acuerdo o convenio (realizado)	Dependencia	Suma
Número de dependencias que integran el sistema y dependencias que se adhieren por acuerdo o convenio (programado)	Dependencia	Suma

Fuente de Información

Medios de verificación

Supuestos

Observaciones

Id_mir

- 1 El presente documento despliega la información perteneciente a los indicadores estratégicos y gestión de aquellos programas presupuestarios que proveen de bienes y servicios que generan valor público a la ciudadanía jalisciense
- 2 Se muestra el número del Componente relacionado con el indicador.

GOBIERNO DEL ESTADO DE JALISCO
PRESUPUESTO DE EGRESOS PARA EL EJERCICIO FISCAL 2019
Ficha Técnica de Indicador

Sistema de Evaluación del Desempeño (SED)

Gobierno del Estado de Jalisco

Datos del Programa

Programa Estatal de Protección Integral de niñas, niños, y adolescentes

Eje: Equidad de oportunidades

Tema: Grupos prioritarios

¿Quién gasta?

02	Unidad Presupuestal	000	Unidad Responsable	00870	Unidad Ejecutora del Gasto
	Secretaría General de Gobierno		Secretaría General de Gobierno		Secretaría Ejecutiva del Sistema de Protección Integral de Niñas, Niños y Adolescentes del Estado de Jalisco

¿Para qué se gasta?

Finalidad	Función	Subfunción
Gobierno	Justicia	Derechos Humanos

Presupuesto asignado al Programa Presupuestario

Monto

Objetivos

Nivel	Clave Componente	Resumen Narrativo
Componente	G1	Instrumentos jurídicos elaborados en alineación al dominio de Institucionalidad

Datos del Indicador

Denominación	Método de cálculo
Total de instrumentos jurídicos elaborados	$(\text{Instrumentos jurídicos elaborados (Realizado)} / \text{Instrumentos jurídicos elaborados (Programado)}) * 100$

Descripción del Indicador

Instrumentos Jurídicos elaborados

Tipo de Indicador	Estratégico	Dimensión del Indicador	Eficiencia	Año de Medición del Resultado	2019
Cobertura	Estatatal	Frecuencia de Medición	Trimestral		

Desagregado meta valor por género

	Meta Insitucional	Meta Valor	Unidad de medida (meta valor)	Hombre	Mujer
Parámetros de semaforización	100%	8	Documento	No disponible	No disponible
<div style="display: flex; justify-content: space-around; align-items: center;"> <div style="text-align: center;">0</div> <div style="text-align: center;">25.00</div> <div style="text-align: center;">25.01</div> <div style="text-align: center;">50.00</div> <div style="text-align: center;">50.01</div> <div style="text-align: center;">130</div> </div>	Sentido del Indicador	Línea Base (meta valor)	Año (Línea base)		
<div style="display: flex; justify-content: space-around; align-items: center;"> <div style="width: 15px; height: 15px; background-color: red; border: 1px solid black;"></div> <div style="width: 15px; height: 15px; background-color: red; border: 1px solid black;"></div> <div style="width: 15px; height: 15px; background-color: yellow; border: 1px solid black;"></div> <div style="width: 15px; height: 15px; background-color: yellow; border: 1px solid black;"></div> <div style="width: 15px; height: 15px; background-color: green; border: 1px solid black;"></div> <div style="width: 15px; height: 15px; background-color: green; border: 1px solid black;"></div> </div>	Ascendente	8	2018		

Variables del Indicador

Nombre de la Variable	Unidad de medida	Tipo de Acumulación
Instrumentos jurídicos elaborados (realizado)	Documento	Suma
Instrumentos jurídicos elaborados (programado)	Documento	Suma

Fuente de Información

Medios de verificación

Supuestos

Observaciones

Id_mir

- 1 El presente documento despliega la información perteneciente a los indicadores estratégicos y gestión de aquellos programas presupuestarios que proveen de bienes y servicios que generan valor público a la ciudadanía jalisciense
- 2 Se muestra el número del Componente relacionado con el indicador.

GOBIERNO DEL ESTADO DE JALISCO
PRESUPUESTO DE EGRESOS PARA EL EJERCICIO FISCAL 2019
Ficha Técnica de Indicador

Sistema de Evaluación del Desempeño (SED)

Gobierno del Estado de Jalisco

Datos del Programa

Programa Estatal de Protección Integral de niñas, niños, y adolescentes

Eje: Equidad de oportunidades

Tema: Grupos prioritarios

¿Quién gasta?

02	Unidad Presupuestal	000	Unidad Responsable	00870	Unidad Ejecutora del Gasto
	Secretaría General de Gobierno		Secretaría General de Gobierno		Secretaría Ejecutiva del Sistema de Protección Integral de Niñas, Niños y Adolescentes del Estado de Jalisco

¿Para qué se gasta?

Finalidad	Función	Subfunción
Gobierno	Justicia	Derechos Humanos

Presupuesto asignado al Programa Presupuestario

Monto

Objetivos

Nivel	Clave Componente	Resumen Narrativo
Componente	G4	Sistema de información Administrado en alineación al dominio de Institucionalidad.

Datos del Indicador

Denominación	Método de cálculo
Total de instancias que proveen datos al sistema de información	(Número de instancias que proveen datos (Realizado) / Número de instancias que proveen datos (Programado))*100

Descripción del Indicador
Administración del sistema de información

Tipo de Indicador	Estratégico	Dimensión del Indicador	Eficiencia	Año de Medición del Resultado	2019
Cobertura	Estatatal	Frecuencia de Medición	Trimestral		

Parámetros de semaforización	Meta Institucional	Meta Valor	Unidad de medida (meta valor)	Desagregado meta valor por género	
	100%	11	Instancia	Hombre	Mujer
	No disponible	No disponible	No disponible	No disponible	No disponible
	Sentido del Indicador	Linea Base (meta valor)	Año (Linea base)		
	Ascendente	No disponible	No disponible		

Variables del Indicador

Nombre de la Variable	Unidad de medida	Tipo de Acumulación
Número de instancias que proveen datos (realizado)	Instancia	Suma
Número de instancias que proveen datos (programado)	Instancia	Suma

Fuente de Información	Sistema de información del Sistema de Protección Integral de los Derechos de las Niñas, Niños y Adolescentes, 2019
Medios de verificación	Informes de las dependencias ante el Sistema de Protección Integral de los Derechos de las Niñas, Niños y Adolescentes Jalisco, 2019
Supuestos	Existen las condiciones técnicas, de capital humano y recursos suficientes, aunado a que los actores implicados cumplan en tiempo con los entregables
Observaciones	
Id_mir	15495

- 1 El presente documento despliega la información perteneciente a los indicadores estratégicos y gestión de aquellos programas presupuestarios que proveen de bienes y servicios que generan valor público a la ciudadanía jalisciense
- 2 Se muestra el número del Componente relacionado con el indicador.

GOBIERNO DEL ESTADO DE JALISCO
PRESUPUESTO DE EGRESOS PARA EL EJERCICIO FISCAL 2019
Ficha Técnica de Indicador

Sistema de Evaluación del Desempeño (SED)

Gobierno del Estado de Jalisco

Datos del Programa

Programa Estatal de Protección Integral de niñas, niños, y adolescentes

Eje: Equidad de oportunidades

Tema: Grupos prioritarios

¿Quién gasta?

02	Unidad Presupuestal	000	Unidad Responsable	00870	Unidad Ejecutora del Gasto
	Secretaría General de Gobierno		Secretaría General de Gobierno		Secretaría Ejecutiva del Sistema de Protección Integral de Niñas, Niños y Adolescentes del Estado de Jalisco

¿Para qué se gasta?

Finalidad	Función	Subfunción
Gobierno	Justicia	Derechos Humanos

Presupuesto asignado al Programa Presupuestario

Monto

Objetivos

Nivel	Clave Componente	Resumen Narrativo
Componente	G5	Instancias acompañadas para la implementación del PROESPINNA en alineación al dominio de Institucionalidad.

Datos del Indicador

Denominación

Total de instancias que implementan estrategias en la creación del programa estatal de protección integral de niñas, niños y adolescentes

Método de cálculo

(Total de instancias que implementan estrategias en la creación del PROESPINNA (Realizado) / Total de instancias que implementan estrategias en la creación del PROESPINNA (Programado))*100

Descripción del Indicador

Acompañamiento a instancias que colaboran en la creación del programa estatal de protección integral de niñas, niños y adolescentes

Tipo de Indicador	<input type="text" value="Estratégico"/>	Dimensión del Indicador	<input type="text" value="Eficiencia"/>	Año de Medición del Resultado	<input type="text" value="2019"/>
Cobertura	<input type="text" value="Estatal"/>	Frecuencia de Medición	<input type="text" value="Trimestral"/>		

Desagregado meta valor por género

Parámetros de semaforización		Meta Institucional	Meta Valor	Unidad de medida (meta valor)	Hombre	Mujer
<input type="text" value="0"/>	<input type="text" value="36.00"/>	<input type="text" value="100%"/>	<input type="text" value="15"/>	<input type="text" value="Instancia"/>	<input type="text" value="0.00"/>	<input type="text" value="0.00"/>
<input type="text" value="36.01"/>	<input type="text" value="63.00"/>	Sentido del Indicador	Línea Base (meta valor)	Año (Línea base)		
<input type="text" value="63.01"/>	<input type="text" value="130"/>	<input type="text" value="Ascendente"/>	<input type="text" value="No disponible"/>	<input type="text" value="No disponible"/>		

Variables del Indicador

Nombre de la Variable	Unidad de medida	Tipo de Acumulación
Total de instancias que implementan estrategias en la creación del PROESPINNA (realizado)	Instancia	Suma
Total de instancias que implementan estrategias en la creación del PROESPINNA (programado)	Instancia	Suma

Fuente de Información	<input type="text" value="Informe anual del Sistema de Protección Integral de los Derechos de las Niñas, Niños y Adolescentes Jalisco, 2019"/>
Medios de verificación	<input type="text" value="Informe anual Sistema de Protección Integral de los Derechos de las Niñas, Niños y Adolescentes, Jalisco; 2019"/>
Supuestos	<input type="text" value="Los actores implicados cumplan en tiempo con los entregables para la implementación del programa"/>
Observaciones	<input type="text"/>
Id_mir	<input type="text" value="15497"/>

- 1 El presente documento despliega la información perteneciente a los indicadores estratégicos y gestión de aquellos programas presupuestarios que proveen de bienes y servicios que generan valor público a la ciudadanía jalisciense
- 2 Se muestra el número del Componente relacionado con el indicador.

GOBIERNO DEL ESTADO DE JALISCO
PRESUPUESTO DE EGRESOS PARA EL EJERCICIO FISCAL 2019
Ficha Técnica de Indicador

Sistema de Evaluación del Desempeño (SED)

Gobierno del Estado de Jalisco

Datos del Programa

Seguimiento, evaluación y consolidación del nuevo sistema de justicia penal (juicios orales)

Eje: Estado de derecho

Tema: Procuración e impartición de justicia

¿Quién gasta?

02	Unidad Presupuestal	141	Unidad Responsable	00871	Unidad Ejecutora del Gasto
	Secretaría General de Gobierno		Fideicomiso para la operación del Sistema de Justicia Penal		Fideicomiso para la operación del Sistema de Justicia Penal

¿Para qué se gasta?

Finalidad	Función	Subfunción
Gobierno	Justicia	Impartición de Justicia

Presupuesto asignado al Programa Presupuestario

Monto

Objetivos

Nivel	Clave Componente	Resumen Narrativo
Fin		Contribuir a la consolidación del nuevo sistema de justicia penal en los Distritos Judiciales del estado mediante la adecuada coordinación de acciones con las instituciones operadoras para el beneficio de los ciudadanos

Datos del Indicador

Denominación

Total de reformas de segunda generación implementadas en el sistema penal acusatorio.

Método de cálculo

(Acciones que se han realizado en el estado de Jalisco en seguimiento al nuevo sistema penal acusatorio (Realizado) / Acciones que se han realizado en el estado de Jalisco en seguimiento al nuevo sistema penal acusatorio (Programado))*100

Descripción del Indicador

Implementación de reformas que garanticen el funcionamiento óptimo del sistema penal acusatorio en el estado de Jalisco.

Tipo de Indicador	<input type="text" value="Estratégico"/>	Dimensión del Indicador	<input type="text" value="Eficiencia"/>	Año de Medición del Resultado	<input type="text" value="2019"/>
Cobertura	<input type="text" value="Estatal"/>	Frecuencia de Medición	<input type="text" value="Anual"/>		

Desagregado meta valor por género

Parámetros de semaforización		Meta Institucional	Meta Valor	Unidad de medida (meta valor)	Hombre	Mujer
<input type="text" value="0"/>	<input type="text" value="40.00"/>	<input type="text" value="100%"/>	<input type="text" value="100"/>	<input type="text" value="Acción"/>	<input type="text" value="No disponible"/>	<input type="text" value="No disponible"/>
<input type="text" value="40.01"/>	<input type="text" value="78.00"/>	Sentido del Indicador	Línea Base (meta valor)	Año (Línea base)		
<input type="text" value="78.01"/>	<input type="text" value="130"/>	<input type="text" value="Ascendente"/>	<input type="text" value="100"/>	<input type="text" value="2017"/>		

Variables del Indicador

Nombre de la Variable	Unidad de medida	Tipo de Acumulación
Acciones que se han realizado en el estado de Jalisco en seguimiento al nuevo sistema penal acusatorio (realizado)	<input type="text" value="Acción"/>	<input type="text" value="Promedio"/>
Acciones que se han realizado en el estado de Jalisco en seguimiento al nuevo sistema penal acusatorio (programado)	<input type="text" value="Acción"/>	<input type="text" value="Promedio"/>

Fuente de Información

Medios de verificación

Supuestos

Se cuenta con la Implementación del Nuevo sistema de Justicia Penal en los 12 Distritos Judiciales del Estado de Jalisco, contando con la infraestructura, equipamiento tecnológico óptimo, así como una buena coordinación con las instituciones operadoras del nuevo sistema de justicia penal, derivado de las acciones que se han realizado en la implementación del mismo.

Observaciones

Id_mir

- 1 El presente documento despliega la información perteneciente a los indicadores estratégicos y gestión de aquellos programas presupuestarios que proveen de bienes y servicios que generan valor público a la ciudadanía jalisciense
- 2 Se muestra el número del Componente relacionado con el indicador.

GOBIERNO DEL ESTADO DE JALISCO
PRESUPUESTO DE EGRESOS PARA EL EJERCICIO FISCAL 2019
Ficha Técnica de Indicador

Sistema de Evaluación del Desempeño (SED)

Gobierno del Estado de Jalisco

Datos del Programa

Seguimiento, evaluación y consolidación del nuevo sistema de justicia penal (juicios orales)

Eje: Estado de derecho

Tema: Procuración e impartición de justicia

¿Quién gasta?

02	Unidad Presupuestal	141	Unidad Responsable	00871	Unidad Ejecutora del Gasto
	Secretaría General de Gobierno		Fideicomiso para la operación del Sistema de Justicia Penal		Fideicomiso para la operación del Sistema de Justicia Penal

¿Para qué se gasta?

Finalidad	Función	Subfunción
Gobierno	Justicia	Impartición de Justicia

Presupuesto asignado al Programa Presupuestario

Monto

Objetivos

Nivel	Clave Componente	Resumen Narrativo
Propósito		Las Dependencias operadoras se ajustan al estándar de operación del Sistema Penal Acusatorio, mediante diversas acciones

Datos del Indicador

Denominación

Total de acciones para que las dependencias operadoras se ajusten al estándar de operación del Sistema Penal Acusatorio.

Método de cálculo

(Acciones que han realizado las dependencias operadoras del Sistema Penal Acusatorio (Realizado) / Acciones que han realizado las dependencias operadoras del Sistema Penal Acusatorio (Programado))*100

Descripción del Indicador

Realizar acciones para que las dependencias operadoras se ajusten al estándar de operación del Sistema Penal Acusatorio.

Tipo de Indicador	<input type="text" value="Estratégico"/>	Dimensión del Indicador	<input type="text" value="Eficiencia"/>	Año de Medición del Resultado	<input type="text" value="2019"/>
Cobertura	<input type="text" value="Estatal"/>	Frecuencia de Medición	<input type="text" value="Anual"/>		

Desagregado meta valor por género

Parámetros de semaforización		Meta Institucional	Meta Valor	Unidad de medida (meta valor)	Hombre	Mujer
<input type="text" value="0"/>	<input type="text" value="40.00"/>	<input type="text" value="100%"/>	<input type="text" value="100"/>	<input type="text" value="Acción"/>	<input type="text" value="No disponible"/>	<input type="text" value="No disponible"/>
<input type="text" value="40.01"/>	<input type="text" value="70.00"/>	Sentido del Indicador	Línea Base (meta valor)	Año (Línea base)		
<input type="text" value="70.01"/>	<input type="text" value="130"/>	<input type="text" value="Ascendente"/>	<input type="text" value="100"/>	<input type="text" value="2017"/>		

Variables del Indicador

Nombre de la Variable	Unidad de medida	Tipo de Acumulación
Acciones que han realizado las dependencias operadoras del Sistema Penal Acusatorio (realizado)	Acción	Promedio
Acciones que han realizado las dependencias operadoras del Sistema Penal Acusatorio (programado)	Acción	Promedio

Fuente de Información

sistemadepenal.jalisco.gob., secretariadepenal.jalisco.gob.mx, Estadísticas de la Fiscalía General del Estado, del Consejo de la Judicatura del Estado, del Instituto de Justicia Alternativa, Comis

Medios de verificación

sistemadepenal.jalisco.gob., secretariadepenal.jalisco.gob.mx, Fiscalía General de Gobierno del Estado, Consejo de la Judicatura del Estado, Instituto de Justicia Alternativa, Comisarias de Seguridad Pública, así como la Unidad de Transparencia del Estado de Jalisco.

Supuestos

Los operadores del Sistema de Justicia Penal reciben capacitación e información oportuna para desempeñar sus respectivas funciones.

Observaciones

Id_mir

- 1 El presente documento despliega la información perteneciente a los indicadores estratégicos y gestión de aquellos programas presupuestarios que proveen de bienes y servicios que generan valor público a la ciudadanía jalisciense
- 2 Se muestra el número del Componente relacionado con el indicador.

GOBIERNO DEL ESTADO DE JALISCO
PRESUPUESTO DE EGRESOS PARA EL EJERCICIO FISCAL 2019
Ficha Técnica de Indicador

Sistema de Evaluación del Desempeño (SED)

Gobierno del Estado de Jalisco

Datos del Programa

Seguimiento, evaluación y consolidación del nuevo sistema de justicia penal (juicios orales)

Eje: Estado de derecho

Tema: Procuración e impartición de justicia

¿Quién gasta?

02	Unidad Presupuestal	141	Unidad Responsable	00871	Unidad Ejecutora del Gasto
	Secretaría General de Gobierno		Fideicomiso para la operación del Sistema de Justicia Penal		Fideicomiso para la operación del Sistema de Justicia Penal

¿Para qué se gasta?

Finalidad	Función	Subfunción
Gobierno	Justicia	Impartición de Justicia

Presupuesto asignado al Programa Presupuestario

Monto

Objetivos

Nivel	Clave Componente	Resumen Narrativo
Componente	02	Apoyo brindado para la operación de las instituciones operadoras del Nuevo Sistema de Justicia Penal.

Datos del Indicador

Denominación	Método de cálculo
Total de instituciones operadoras que están fortalecidas para garantizar el cumplimiento de las funciones que les corresponden en el Sistema Penal Acusatorio.	(Numero de instituciones operadoras que intervienen en el Sistema de Justicia Penal (Realizado) / Numero de instituciones operadoras que intervienen en el Sistema de Justicia Penal (Programado))*100

Descripción del Indicador

Apoyar a las instituciones operadoras para cumplir con las funciones que les corresponden en el Sistema Penal Acusatorio.

Tipo de Indicador	<input type="text" value="Gestión"/>	Dimensión del Indicador	<input type="text" value="Eficiencia"/>	Año de Medición del Resultado	<input type="text" value="2019"/>
Cobertura	<input type="text" value="Estatatal"/>	Frecuencia de Medición	<input type="text" value="Anual"/>		

Desagregado meta valor por género

Parámetros de semaforización		Meta Institucional	Meta Valor	Unidad de medida (meta valor)	Hombre	Mujer
<input type="text" value="0"/>	<input type="text" value="45.00"/>	<input type="text" value="100%"/>	<input type="text" value="7"/>	<input type="text" value="Instituciones Vinculadas"/>	<input type="text" value="No disponible"/>	<input type="text" value="No disponible"/>
<input type="text" value="45.01"/>	<input type="text" value="75.00"/>	Sentido del Indicador	Línea Base (meta valor)	Año (Línea base)		
<input type="text" value="75.01"/>	<input type="text" value="130"/>	<input type="text" value="Ascendente"/>	<input type="text" value="100"/>	<input type="text" value="2017"/>		

Variables del Indicador

Nombre de la Variable	Unidad de medida	Tipo de Acumulación
Numero de instituciones operadoras que intervienen en el Sistema de Justicia Penal (realizado)	<input type="text" value="Instituciones Vinculadas"/>	<input type="text" value="Promedio"/>
Numero de instituciones operadoras que intervienen en el Sistema de Justicia Penal (programado)	<input type="text" value="Instituciones Vinculadas"/>	<input type="text" value="Promedio"/>

Fuente de Información

Medios de verificación

Supuestos

Observaciones

Id_mir

- 1 El presente documento despliega la información perteneciente a los indicadores estratégicos y gestión de aquellos programas presupuestarios que proveen de bienes y servicios que generan valor público a la ciudadanía jalisciense
- 2 Se muestra el número del Componente relacionado con el indicador.

GOBIERNO DEL ESTADO DE JALISCO
PRESUPUESTO DE EGRESOS PARA EL EJERCICIO FISCAL 2019
Ficha Técnica de Indicador

Sistema de Evaluación del Desempeño (SED)

Gobierno del Estado de Jalisco

Datos del Programa

Seguimiento, evaluación y consolidación del nuevo sistema de justicia penal (juicios orales)

Eje: Estado de derecho

Tema: Procuración e impartición de justicia

¿Quién gasta?

02	Unidad Presupuestal	141	Unidad Responsable	00871	Unidad Ejecutora del Gasto
	Secretaría General de Gobierno		Fideicomiso para la operación del Sistema de Justicia Penal		Fideicomiso para la operación del Sistema de Justicia Penal

¿Para qué se gasta?

Finalidad	Función	Subfunción
Gobierno	Justicia	Impartición de Justicia

Presupuesto asignado al Programa Presupuestario

Monto

Objetivos

Nivel	Clave Componente	Resumen Narrativo
Componente	03	Funcionamiento integral implementado de los Juzgados de control y juicio oral de los 12 Distritos Judiciales del Estado de Jalisco.

Datos del Indicador

Denominación

Total de edificios que albergan los juzgados de control y juicio oral con adecuada infraestructura y servicios óptimos para que los operadores del Sistema Penal Acusatorio realicen de manera eficaz sus funciones.

Método de cálculo

(Número de edificios que albergan los juzgados de control y juicio oral en el estado de jalisco (Realizado) / Número de edificios que albergan los juzgados de control y juicio oral en el estado de jalisco (Programado)) * 100

Descripción del Indicador

Edificios que albergan los juzgados de control y juicio oral con adecuada infraestructura y servicios óptimos para que los operadores del sistema penal acusatorio realicen de manera eficaz sus funciones.

Tipo de Indicador	Gestión	Dimensión del Indicador	Eficiencia	Año de Medición del Resultado	2019
Cobertura	Estatal	Frecuencia de Medición	Anual		

Desagregado meta valor por género

Parámetros de semaforización		Meta Institucional	Meta Valor	Unidad de medida (meta valor)	Hombre	Mujer
0	40.00	100%	12	Edificio	No disponible	No disponible
40.01	75.00	Sentido del Indicador	Línea Base (meta valor)	Año (Línea base)		
75.01	130	Ascendente	100	2017		

VARIABLES DEL INDICADOR

Nombre de la Variable	Unidad de medida	Tipo de Acumulación
Número de edificios que albergan los juzgados de control y juicio oral en el estado de jalisco (realizado)	Edificio	Promedio
Número de edificios que albergan los juzgados de control y juicio oral en el estado de jalisco (programado)	Edificio	Promedio

Fuente de Información

Medios de verificación

Supuestos

Observaciones

Id_mir

- 1 El presente documento despliega la información perteneciente a los indicadores estratégicos y gestión de aquellos programas presupuestarios que proveen de bienes y servicios que generan valor público a la ciudadanía jalisciense
- 2 Se muestra el número del Componente relacionado con el indicador.

GOBIERNO DEL ESTADO DE JALISCO
PRESUPUESTO DE EGRESOS PARA EL EJERCICIO FISCAL 2019
Ficha Técnica de Indicador

Sistema de Evaluación del Desempeño (SED)

Gobierno del Estado de Jalisco

Datos del Programa

Seguridad, certeza en los actos jurídicos, firma electrónica, guarda , custodia de los inmuebles del Estado

Eje: Tema transversal

Tema: Gestión Pública

¿Quién gasta?

02	Unidad Presupuestal	000	Unidad Responsable	00880	Unidad Ejecutora del Gasto
	Secretaría General de Gobierno		Secretaría General de Gobierno		Dirección General de Estudios Legislativos y Acuerdos Gubernamentales

¿Para qué se gasta?

Finalidad	Función	Subfunción
Gobierno	Otros Servicios Generales	Otros

Presupuesto asignado al Programa Presupuestario

Monto

Objetivos

Nivel	Clave Componente	Resumen Narrativo
Fin		Contribuir a brindar asesoría jurídica a las dependencias y entidades del Ejecutivo sobre las iniciativas de decreto, reglamentos, convenios y acuerdos Gubernamentales; guarda y custodia del patrimonio inmobiliario del Estado, así como la información de los procesos de digitalización a través de la firma electrónica avanzada.

Datos del Indicador

Denominación	Método de cálculo
Porcentaje de asuntos jurídicos estudiados y atendidos, control de inmuebles propiedad estatal, difusión y elaboración para uso de aplicativos con firma electrónica.	(Porcentaje de asuntos jurídicos estudiados y atendidos, trámites atendidos relacionados con inmuebles propiedad estatal, trámites atendidos para uso de firma electrónica. (Realizado) / Porcentaje de asuntos jurídicos estudiados y atendidos, trámites atendidos relacionados con inmuebles propiedad estatal, trámites atendidos para uso de firma electrónica. (Programado))*100

Descripción del Indicador
Brindar asesoría jurídica a las dependencias y entidades del Ejecutivo sobre las Iniciativas de Decreto, Reglamentos, Convenios y Acuerdos Gubernamentales; guarda y custodia del patrimonio inmobiliario del Estado, así como la información de los procesos de digitalización a través de firma electrónica avanzada.

Tipo de Indicador	<input type="text" value="Estratégico"/>	Dimensión del Indicador	<input type="text" value="Eficiencia"/>	Año de Medición del Resultado	<input type="text" value="2019"/>
Cobertura	<input type="text" value="Estatal"/>	Frecuencia de Medición	<input type="text" value="Anual"/>		

Desagregado meta valor por género						
Parámetros de semaforización		Meta Institucional	Meta Valor	Unidad de medida (meta valor)	Hombre	Mujer
<input type="text" value="0"/>	<input type="text" value="100.00"/>	<input type="text" value="100%"/>	<input type="text" value="100"/>	<input type="text" value="Porcentaje"/>	<input type="text" value="0.00"/>	<input type="text" value="0.00"/>
<input type="text" value="100.01"/>	<input type="text" value="110.00"/>	Sentido del Indicador	Línea Base (meta valor)	Año (Línea base)		
<input type="text" value="110.01"/>	<input type="text" value="130"/>	<input type="text" value="Ascendente"/>	<input type="text" value="100"/>	<input type="text" value="2018"/>		

Variables del Indicador

Nombre de la Variable	Unidad de medida	Tipo de Acumulación
Porcentaje de asuntos jurídicos estudiados y atendidos, trámites atendidos relacionados con inmuebles propiedad estatal, trámites atendidos para uso de firma electrónica. (realizado)	Porcentaje	Suma
Porcentaje de asuntos jurídicos estudiados y atendidos, trámites atendidos relacionados con inmuebles propiedad estatal, trámites atendidos para uso de firma electrónica. (programado)	Porcentaje	Suma

Fuente de Información	<input type="text" value="Archivo interno de las Direcciones."/>
Medios de verificación	<input type="text" value="Registro interno de la Secretaría y de la Dirección."/>
Supuestos	<input type="text" value="Que exista la imperfección en la norma para que sea modificada, la falta de acreditación de la propiedad, falta de adecuaciones para el uso de firma electrónica avanzada."/>
Observaciones	<input type="text"/>
Id_mir	<input type="text" value="15521"/>

- 1 El presente documento despliega la información perteneciente a los indicadores estratégicos y gestión de aquellos programas presupuestarios que proveen de bienes y servicios que generan valor público a la ciudadanía jalisciense
- 2 Se muestra el número del Componente relacionado con el indicador.

GOBIERNO DEL ESTADO DE JALISCO
PRESUPUESTO DE EGRESOS PARA EL EJERCICIO FISCAL 2019
Ficha Técnica de Indicador

Sistema de Evaluación del Desempeño (SED)

Gobierno del Estado de Jalisco

Datos del Programa

Seguridad, certeza en los actos jurídicos, firma electrónica, guarda, custodia de los inmuebles del Estado

Eje: Tema transversal

Tema: Gestión Pública

¿Quién gasta?

02	Unidad Presupuestal	000	Unidad Responsable	00880	Unidad Ejecutora del Gasto
	Secretaría General de Gobierno		Secretaría General de Gobierno		Dirección General de Estudios Legislativos y Acuerdos Gubernamentales

¿Para qué se gasta?

Finalidad	Función	Subfunción
Gobierno	Otros Servicios Generales	Otros

Presupuesto asignado al Programa Presupuestario

Monto

Objetivos

Nivel	Clave Componente	Resumen Narrativo
Propósito		Proporcionar asesoría sobre las Iniciativas de Decreto, Reglamento, Convenios y Acuerdos Gubernamentales, informar la situación tanto física, como legal de inmuebles propiedad Estatal y brindar apoyo en los procesos de digitalización para el uso de firma electrónica.

Datos del Indicador

Denominación	Método de cálculo
Porcentaje de asuntos jurídicos recibidos, estudiados, elaborados y resueltos, estatus de inmuebles de propiedad estatal, así como difusión y asesoría para uso de firma electrónica.	(Porcentaje de asuntos jurídicos recibidos, estudiados y resueltos, estatus de inmuebles de propiedad estatal, asesoría para el uso de firma electrónica. (Realizado) / Porcentaje de asuntos jurídicos recibidos, estudiados y resueltos, estatus de inmuebles de propiedad estatal, asesoría para el uso de firma electrónica. (Programado))*100

Descripción del Indicador

Proporcionar asesoría sobre las iniciativas de Decreto, Reglamentos, Convenios y Acuerdos Gubernamentales, informar la situación tanto física, como legal de inmuebles propiedad estatal y brindar apoyo en los procesos de digitalización para el uso de firma electrónica.

Tipo de Indicador	<input type="text" value="Estratégico"/>	Dimensión del Indicador	<input type="text" value="Eficiencia"/>	Año de Medición del Resultado	<input type="text" value="2019"/>
Cobertura	<input type="text" value="Estatal"/>	Frecuencia de Medición	<input type="text" value="Anual"/>		

Desagregado meta valor por género

	Meta Institucional	Meta Valor	Unidad de medida (meta valor)	Hombre	Mujer
Parámetros de semaforización	<input type="text" value="100%"/>	<input type="text" value="100"/>	<input type="text" value="Porcentaje"/>	<input type="text" value="0.00"/>	<input type="text" value="0.00"/>
<div style="display: flex; justify-content: space-around; align-items: center;"> <div style="text-align: center;"> <input type="text" value="0"/> <input type="text" value="100.00"/> <input type="text" value="100.01"/> <input type="text" value="110.00"/> <input type="text" value="110.01"/> <input type="text" value="130"/> </div> <div style="text-align: center;"> Sentido del Indicador <input type="text" value="Ascendente"/> </div> <div style="text-align: center;"> Línea Base (meta valor) <input type="text" value="100"/> </div> <div style="text-align: center;"> Año (Línea base) <input type="text" value="2018"/> </div> </div>					

Variables del Indicador

Nombre de la Variable	Unidad de medida	Tipo de Acumulación
Porcentaje de asuntos jurídicos recibidos, estudiados y resueltos, estatus de inmuebles de propiedad estatal, asesoría para el uso de firma electrónica. (realizado)	Porcentaje	Suma
Porcentaje de asuntos jurídicos recibidos, estudiados y resueltos, estatus de inmuebles de propiedad estatal, asesoría para el uso de firma electrónica. (programado)	Porcentaje	Suma

Fuente de Información

Medios de verificación

Supuestos

Observaciones

Id_mir

- 1 El presente documento despliega la información perteneciente a los indicadores estratégicos y gestión de aquellos programas presupuestarios que proveen de bienes y servicios que generan valor público a la ciudadanía jalisciense
- 2 Se muestra el número del Componente relacionado con el indicador.

GOBIERNO DEL ESTADO DE JALISCO
PRESUPUESTO DE EGRESOS PARA EL EJERCICIO FISCAL 2019
Ficha Técnica de Indicador

Sistema de Evaluación del Desempeño (SED)

Gobierno del Estado de Jalisco

Datos del Programa

Seguridad, certeza en los actos jurídicos, firma electrónica, guarda , custodia de los inmuebles del Estado

Eje: Tema transversal

Tema: Gestión Pública

¿Quién gasta?

02	Unidad Presupuestal	000	Unidad Responsable	00880	Unidad Ejecutora del Gasto
	Secretaría General de Gobierno		Secretaría General de Gobierno		Dirección General de Estudios Legislativos y Acuerdos Gubernamentales

¿Para qué se gasta?

Finalidad	Función	Subfunción
Gobierno	Otros Servicios Generales	Otros

Presupuesto asignado al Programa Presupuestario

Monto

Objetivos

Nivel	Clave Componente	Resumen Narrativo
Componente	L4	Aplicativos de firmado electrónico implementados vigentes.

Datos del Indicador

Denominación	Método de cálculo
Total de asesorías y capacitaciones para el uso de firma electrónica avanzada.	(Número de funciones y servicios proyectados para uso de firma electrónica avanzada. (Realizado) / Número de funciones y servicios proyectados para uso de firma electrónica avanzada. (Programado))*100

Descripción del Indicador

Asesoría y capacitación a dependencias para el desarrollo de aplicativos para el uso de firma electrónica avanzada en sus procesos.

Tipo de Indicador	<input type="text" value="Estratégico"/>	Dimensión del Indicador	<input type="text" value="Eficacia"/>	Año de Medición del Resultado	<input type="text" value="2019"/>
Cobertura	<input type="text" value="Estatatal"/>	Frecuencia de Medición	<input type="text" value="Semestral"/>		

Desagregado meta valor por género

Parámetros de semaforización		Meta Institucional	Meta Valor	Unidad de medida (meta valor)	Hombre	Mujer
<input type="text" value="0"/>	<input type="text" value="45.00"/>	<input type="text" value="100%"/>	<input type="text" value="25"/>	<input type="text" value="Servicio"/>	<input type="text" value="No disponible"/>	<input type="text" value="No disponible"/>
<input type="text" value="45.01"/>	<input type="text" value="75.00"/>	Sentido del Indicador	Línea Base (meta valor)	Año (Línea base)		
<input type="text" value="75.01"/>	<input type="text" value="130"/>	<input type="text" value="Ascendente"/>	<input type="text" value="No disponible"/>	<input type="text" value="No disponible"/>		

Variables del Indicador

Nombre de la Variable	Unidad de medida	Tipo de Acumulación
Número de funciones y servicios proyectados para uso de firma electrónica avanzada. (realizado)	<input type="text" value="Servicio"/>	<input type="text" value="Suma"/>
Número de funciones y servicios proyectados para uso de firma electrónica avanzada. (programado)	<input type="text" value="Servicio"/>	<input type="text" value="Suma"/>

Fuente de Información Portales de transparencia disponibles en www.jalisco.gob.mx, aplicativos municipales en los correspondientes portales de transparencia de los Ayuntamientos y dependencias.

Medios de verificación Registro interno de la Secretaría y de la Dirección.

Supuestos Los organismos y dependencias estatales y municipales acreditan un marco normativo armonizado, manuales de procedimientos y disposición de éstos servicios mediante la firma electrónica avanzada, la falta de personal, falta de recursos financieros.

Observaciones

Id_mir

- 1 El presente documento despliega la información perteneciente a los indicadores estratégicos y gestión de aquellos programas presupuestarios que proveen de bienes y servicios que generan valor público a la ciudadanía jalisciense
- 2 Se muestra el número del Componente relacionado con el indicador.

GOBIERNO DEL ESTADO DE JALISCO
PRESUPUESTO DE EGRESOS PARA EL EJERCICIO FISCAL 2019
Ficha Técnica de Indicador

Sistema de Evaluación del Desempeño (SED)

Gobierno del Estado de Jalisco

Datos del Programa

Seguridad, certeza en los actos jurídicos, firma electrónica, guarda , custodia de los inmuebles del Estado

Eje: Tema transversal

Tema: Gestión Pública

¿Quién gasta?

02	Unidad Presupuestal	000	Unidad Responsable	00880	Unidad Ejecutora del Gasto
	Secretaría General de Gobierno		Secretaría General de Gobierno		Dirección General de Estudios Legislativos y Acuerdos Gubernamentales

¿Para qué se gasta?

Finalidad	Función	Subfunción
Gobierno	Otros Servicios Generales	Otros

Presupuesto asignado al Programa Presupuestario

Monto

Objetivos

Nivel	Clave Componente	Resumen Narrativo
Componente	A2	Inmuebles verificados física y legalmente, con delimitación, señalización y saneamiento de estos.

Datos del Indicador

Denominación	Método de cálculo
Total de inmuebles propiedad Estatal.	(Número de inmuebles regularizados bajo el control y cuidado de la Dirección de Patrimonio Inmobiliario. (Realizado) / Número de inmuebles regularizados bajo el control y cuidado de la Dirección de Patrimonio Inmobiliario. (Programado))*100

Descripción del Indicador

Inmuebles verificados física y legalmente, con delimitación, señalización y saneamiento de estos.

Tipo de Indicador	Estratégico	Dimensión del Indicador	Eficacia	Año de Medición del Resultado	2019
Cobertura	Estatatal	Frecuencia de Medición	Anual		

Desagregado meta valor por género

Parámetros de semaforización		Meta Institucional	Meta Valor	Unidad de medida (meta valor)	Hombre	Mujer
0	45.00	100%	100	Inmueble	No disponible	No disponible
45.01	75.00	Sentido del Indicador	Línea Base (meta valor)	Año (Línea base)		
75.01	130	Ascendente	No disponible	No disponible		

Variables del Indicador

Nombre de la Variable	Unidad de medida	Tipo de Acumulación
Número de inmuebles regularizados bajo el control y cuidado de la Dirección de Patrimonio Inmobiliario. (realizado)	Inmueble	Suma
Número de inmuebles regularizados bajo el control y cuidado de la Dirección de Patrimonio Inmobiliario. (programado)	Inmueble	Suma

Fuente de Información

Medios de verificación

Supuestos

Observaciones

Id_mir

- 1 El presente documento despliega la información perteneciente a los indicadores estratégicos y gestión de aquellos programas presupuestarios que proveen de bienes y servicios que generan valor público a la ciudadanía jalisciense
- 2 Se muestra el número del Componente relacionado con el indicador.

GOBIERNO DEL ESTADO DE JALISCO
PRESUPUESTO DE EGRESOS PARA EL EJERCICIO FISCAL 2019
Ficha Técnica de Indicador

Sistema de Evaluación del Desempeño (SED)

Gobierno del Estado de Jalisco

Datos del Programa

Seguridad, certeza en los actos jurídicos, firma electrónica, guarda , custodia de los inmuebles del Estado

Eje: Tema transversal

Tema: Gestión Pública

¿Quién gasta?

02	Unidad Presupuestal	000	Unidad Responsable	00880	Unidad Ejecutora del Gasto
	Secretaría General de Gobierno		Secretaría General de Gobierno		Dirección General de Estudios Legislativos y Acuerdos Gubernamentales

¿Para qué se gasta?

Finalidad	Función	Subfunción
Gobierno	Otros Servicios Generales	Otros

Presupuesto asignado al Programa Presupuestario

Monto

Objetivos

Nivel	Clave Componente	Resumen Narrativo
Componente	A3	Inmuebles regularizados documental, administrativa y/o legalmente.

Datos del Indicador

Denominación	Método de cálculo
Total de inmuebles regularizados.	(Número de inmuebles a regularizar administrativa y/o legalmente. (Realizado) / Número de inmuebles a regularizar administrativa y/o legalmente. (Programado))*100

Descripción del Indicador
Inmuebles regularizados documental, administrativa y/o legalmente.

Tipo de Indicador	Estratégico	Dimensión del Indicador	Eficacia	Año de Medición del Resultado	2019
Cobertura	Estatatal	Frecuencia de Medición	Anual		

Parámetros de semaforización		Meta Insitucional	Meta Valor	Unidad de medida (meta valor)	Desagregado meta valor por género	
		100%	100	Inmueble	Hombre	Mujer
0	45.00	45.01	75.00	75.01	130	
		Sentido del Indicador	Línea Base (meta valor)	Año (Línea base)		
		Ascendente	No disponible	No disponible		

Variables del Indicador

Nombre de la Variable	Unidad de medida	Tipo de Acumulación
Número de inmuebles a regularizar administrativa y/o legalmente. (realizado)	Inmueble	Suma
Número de inmuebles a regularizar administrativa y/o legalmente. (programado)	Inmueble	Suma

Fuente de Información	Sistema informático interno (SIPATRI) y portal de transparencia.
Medios de verificación	Sistema informático interno de la Dirección de Patrimonio Inmobiliario (SIPATRI) y portal de transparencia.
Supuestos	Existe necesidad de acreditación de la propiedad y falta de localización del inmueble.
Observaciones	
Id_ mir	15533

- 1 El presente documento despliega la información perteneciente a los indicadores estratégicos y gestión de aquellos programas presupuestarios que proveen de bienes y servicios que generan valor público a la ciudadanía jalisciense
- 2 Se muestra el número del Componente relacionado con el indicador.

GOBIERNO DEL ESTADO DE JALISCO
PRESUPUESTO DE EGRESOS PARA EL EJERCICIO FISCAL 2019
Ficha Técnica de Indicador

Sistema de Evaluación del Desempeño (SED)

Gobierno del Estado de Jalisco

Datos del Programa

Seguridad, certeza en los actos jurídicos, firma electrónica, guarda, custodia de los inmuebles del Estado

Eje: Tema transversal

Tema: Gestión Pública

¿Quién gasta?

02	Unidad Presupuestal	000	Unidad Responsable	00880	Unidad Ejecutora del Gasto
	Secretaría General de Gobierno		Secretaría General de Gobierno		Dirección General de Estudios Legislativos y Acuerdos Gubernamentales

¿Para qué se gasta?

Finalidad	Función	Subfunción
Gobierno	Otros Servicios Generales	Otros

Presupuesto asignado al Programa Presupuestario

Monto

Objetivos

Nivel	Clave Componente	Resumen Narrativo
Componente	A1	Iniciativas de Ley o de Decreto, Reglamentos, Convenios, Contratos y Acuerdos Gubernamentales elaborados con la finalidad de que no se contravengan suposiciones de interés público

Datos del Indicador

Denominación	Método de cálculo
Total de reglamentos, Convenios, Contratos y Acuerdos, proyectados, elaborados, revisados, Iniciativas elaboradas y presentadas ante el Poder Legislativo.	(Número de proyectos de Convenios, Contratos y Acuerdos Gubernamentales para elaboración o revisión y validación / Número de proyectos de Iniciativas presentadas ante el Poder Legislativo, Reglamentos emitidos para elaboración o para revisión y validación, Decretos del Ejecutivo emitidos. (Realizado) / Número de proyectos de Convenios, Contratos y Acuerdos Gubernamentales para elaboración o revisión y validación / Número de proyectos de Iniciativas presentadas ante el Poder Legislativo, Reglamentos emitidos para elaboración o para revisión y validación, Decretos del Ejecutivo emitidos. (Programado))*100

Descripción del Indicador

Iniciativa de Ley o Decreto, Reglamentos, Convenios, Contratos y Acuerdos Gubernamentales elaborados.

Tipo de Indicador	<input type="text" value="Gestión"/>	Dimensión del Indicador	<input type="text" value="Eficiencia"/>	Año de Medición del Resultado	<input type="text" value="2019"/>
Cobertura	<input type="text" value="Estatatal"/>	Frecuencia de Medición	<input type="text" value="Trimestral"/>		

Desagregado meta valor por género

Parámetros de semaforización		Meta Institucional	Meta Valor	Unidad de medida (meta valor)	Hombre	Mujer
<input type="text" value="0"/>	<input type="text" value="100.00"/>	<input type="text" value="100%"/>	<input type="text" value="100"/>	<input type="text" value="Proyecto"/>	<input type="text" value="0.00"/>	<input type="text" value="0.00"/>
<input type="text" value="100.01"/>	<input type="text" value="120.00"/>	Sentido del Indicador	Línea Base (meta valor)	Año (Línea base)		
<input type="text" value="120.01"/>	<input type="text" value="130"/>	<input type="text" value="Ascendente"/>	<input type="text" value="100"/>	<input type="text" value="2018"/>		

Variables del Indicador

Nombre de la Variable	Unidad de medida	Tipo de Acumulación
Número de proyectos de Convenios, Contratos y Acuerdos Gubernamentales para elaboración o revisión y validación / Número de proyectos de Iniciativas presentadas ante el Poder Legislativo, Reglamentos emitidos para elaboración o para revisión y validación, Decretos del Ejecutivo emitidos. (realizado)	Proyecto	Suma
Número de proyectos de Convenios, Contratos y Acuerdos Gubernamentales para elaboración o revisión y validación / Número de proyectos de Iniciativas presentadas ante el Poder Legislativo, Reglamentos emitidos para elaboración o para revisión y validación, Decretos del Ejecutivo emitidos. (programado)	Proyecto	Suma

Fuente de Información

Medios de verificación

Supuestos

Observaciones

Id_mir

- 1 El presente documento despliega la información perteneciente a los indicadores estratégicos y gestión de aquellos programas presupuestarios que proveen de bienes y servicios que generan valor público a la ciudadanía jalisciense
- 2 Se muestra el número del Componente relacionado con el indicador.

GOBIERNO DEL ESTADO DE JALISCO
PRESUPUESTO DE EGRESOS PARA EL EJERCICIO FISCAL 2019
Ficha Técnica de Indicador

Sistema de Evaluación del Desempeño (SED)

Gobierno del Estado de Jalisco

Datos del Programa

Coordinación del Proceso Presupuestario y Administración de los Recursos Materiales y Desarrollo de los Recursos Humanos

Eje: Tema transversal

Tema: Gestión Pública

¿Quién gasta?

03	Unidad Presupuestal	000	Unidad Responsable	00023	Unidad Ejecutora del Gasto
	Secretaría de la Hacienda Pública		Secretaría de la Hacienda Pública		Despacho del Secretario de la Hacienda Pública del Estado

¿Para qué se gasta?

Finalidad	Función	Subfunción
Gobierno	Asuntos Financieros y Hacendarios	Asuntos Hacendarios

Presupuesto asignado al Programa Presupuestario

Monto

Objetivos

Nivel	Clave Componente	Resumen Narrativo
Componente	A1	Agenda de gobierno para la ejecución eficiente y eficaz de los programas presupuestarios cumplidos del ejecutivo estatal

Datos del Indicador

Denominación	Método de cálculo
Total de Reportes de Ejecución de Programas Estratégicos	$(\text{Reporte de número de programas (Realizado)} / \text{Reporte de número de programas (Programado)}) * 100$

Descripción del Indicador

Este indicador mide la agenda de Gobierno para la ejecución eficiente y eficaz de los programas presupuestarios del Ejecutivo Estatal, cumplidos

Tipo de Indicador	Gestión	Dimensión del Indicador	Eficiencia	Año de Medición del Resultado	2019
Cobertura	Estatatal	Frecuencia de Medición	Semestral		

Desagregado meta valor por género

Parámetros de semaforización <div style="display: flex; justify-content: space-around; align-items: center;"> <div style="text-align: center;"> <input type="text" value="0"/> <div style="width: 10px; height: 10px; background-color: red; margin: 0 auto;"></div> </div> <div style="text-align: center;"> <input type="text" value="25.00"/> <div style="width: 10px; height: 10px; background-color: red; margin: 0 auto;"></div> </div> <div style="text-align: center;"> <input type="text" value="25.01"/> <div style="width: 10px; height: 10px; background-color: yellow; margin: 0 auto;"></div> </div> <div style="text-align: center;"> <input type="text" value="50.00"/> <div style="width: 10px; height: 10px; background-color: yellow; margin: 0 auto;"></div> </div> <div style="text-align: center;"> <input type="text" value="50.01"/> <div style="width: 10px; height: 10px; background-color: green; margin: 0 auto;"></div> </div> <div style="text-align: center;"> <input type="text" value="130"/> <div style="width: 10px; height: 10px; background-color: green; margin: 0 auto;"></div> </div> </div>	Meta Insitucional	Meta Valor	Unidad de medida (meta valor)	Desagregado meta valor por género				
	100%	1	Reporte	<table border="1" style="width: 100%; border-collapse: collapse;"> <tr> <td style="width: 50%;">Hombre</td> <td style="width: 50%;">Mujer</td> </tr> <tr> <td style="text-align: center;">No disponible</td> <td style="text-align: center;">No disponible</td> </tr> </table>	Hombre	Mujer	No disponible	No disponible
	Hombre	Mujer						
No disponible	No disponible							
Sentido del Indicador	Linea Base (meta valor)	Año (Línea base)						
Ascendente	1	2017						

Variables del Indicador

Nombre de la Variable	Unidad de medida	Tipo de Acumulación
Reporte de número de programas (realizado)	Reporte	Suma
Reporte de número de programas (programado)	Reporte	Suma

Fuente de Información	Agenda de Gobierno
Medios de verificación	Agenda de gobierno
Supuestos	Existe contexto económico, social y climático favorable
Observaciones	
Id_mir	15644

- 1 El presente documento despliega la información perteneciente a los indicadores estratégicos y gestión de aquellos programas presupuestarios que proveen de bienes y servicios que generan valor público a la ciudadanía jalisciense
- 2 Se muestra el número del Componente relacionado con el indicador.

GOBIERNO DEL ESTADO DE JALISCO
PRESUPUESTO DE EGRESOS PARA EL EJERCICIO FISCAL 2019
Ficha Técnica de Indicador

Sistema de Evaluación del Desempeño (SED)

Gobierno del Estado de Jalisco

Datos del Programa

Coordinación del Proceso Presupuestario y Administración de los Recursos Materiales y Desarrollo de los Recursos Humanos

Eje: Tema transversal

Tema: Gestión Pública

¿Quién gasta?

03	Unidad Presupuestal	000	Unidad Responsable	00026	Unidad Ejecutora del Gasto
	Secretaría de la Hacienda Pública		Secretaría de la Hacienda Pública		Coordinación General de Gestión Gubernamental

¿Para qué se gasta?

Finalidad	Función	Subfunción
Gobierno	Asuntos Financieros y Hacendarios	Asuntos Hacendarios

Presupuesto asignado al Programa Presupuestario

Monto

Objetivos

Nivel	Clave Componente	Resumen Narrativo
Componente	A6	Medición y monitoreo del control de gestión y evaluación del desempeño institucional implementados en la SEPAF

Datos del Indicador

Denominación	Método de cálculo
Índice de desempeño de la gestión institucional	(Sumatoria del desempeño de las Unidades Administrativas de la SEPAF logrado en el periodo N+1 (Realizado) / Sumatoria del desempeño de las Unidades Administrativas de la SEPAF logrado en el periodo N+1 (Programado))*100

Descripción del Indicador
Este indicador mostrará el desempeño de la gestión institucional de la SEPAF obtenida

Tipo de Indicador	Gestión	Dimensión del Indicador	Eficiencia	Año de Medición del Resultado	2019
Cobertura	Estatatal	Frecuencia de Medición	Trimestral		

Desagregado meta valor por género

	Meta Institucional	Meta Valor	Unidad de medida (meta valor)	Hombre	Mujer												
Parámetros de semaforización	100%	100	Calificación	No disponible	No disponible												
<table style="display: inline-table; border: none;"> <tr> <td style="border: 1px solid black; padding: 2px;">0</td> <td style="border: 1px solid black; padding: 2px;">70.99</td> <td style="border: 1px solid black; padding: 2px;">71.00</td> <td style="border: 1px solid black; padding: 2px;">85.99</td> <td style="border: 1px solid black; padding: 2px;">86.00</td> <td style="border: 1px solid black; padding: 2px;">130</td> </tr> <tr> <td style="background-color: red; width: 15px; height: 15px;"></td> <td style="background-color: red; width: 15px; height: 15px;"></td> <td style="background-color: yellow; width: 15px; height: 15px;"></td> <td style="background-color: yellow; width: 15px; height: 15px;"></td> <td style="background-color: green; width: 15px; height: 15px;"></td> <td style="background-color: green; width: 15px; height: 15px;"></td> </tr> </table>	0	70.99	71.00	85.99	86.00	130							Sentido del Indicador	Línea Base (meta valor)	Año (Línea base)		
0	70.99	71.00	85.99	86.00	130												
	Ascendente	100	2016														

Variables del Indicador

Nombre de la Variable	Unidad de medida	Tipo de Acumulación
Sumatoria del desempeño de las Unidades Administrativas de la SEPAF logrado en el periodo N+1 (realizado)	Calificación	Promedio
Sumatoria del desempeño de las Unidades Administrativas de la SEPAF logrado en el periodo N+1 (programado)	Calificación	Promedio
Fuente de Información	Reporte enviados por las Unidades Administrativas por la SEPAF	
Medios de verificación	Reporte de Desempeño de la SEPAF emitido por el QlikSense	
Supuestos	Todas las áreas alimentan la información de resultados en el sistema en tiempo y forma	
Observaciones		
Id_mir	<input style="width: 50px;" type="text" value="16535"/>	

- 1 El presente documento despliega la información perteneciente a los indicadores estratégicos y gestión de aquellos programas presupuestarios que proveen de bienes y servicios que generan valor público a la ciudadanía jalisciense
- 2 Se muestra el número del Componente relacionado con el indicador.

GOBIERNO DEL ESTADO DE JALISCO
PRESUPUESTO DE EGRESOS PARA EL EJERCICIO FISCAL 2019
Ficha Técnica de Indicador

Sistema de Evaluación del Desempeño (SED)

Gobierno del Estado de Jalisco

Datos del Programa

Coordinación del Proceso Presupuestario y Administración de los Recursos Materiales y Desarrollo de los Recursos Humanos

Eje: Tema transversal

Tema: Gestión Pública

¿Quién gasta?

03	Unidad Presupuestal	000	Unidad Responsable	00026	Unidad Ejecutora del Gasto
	Secretaría de la Hacienda Pública		Secretaría de la Hacienda Pública		Coordinación General de Gestión Gubernamental

¿Para qué se gasta?

Finalidad	Función	Subfunción
Gobierno	Asuntos Financieros y Hacendarios	Asuntos Hacendarios

Presupuesto asignado al Programa Presupuestario

Monto

Objetivos

Nivel	Clave Componente	Resumen Narrativo
Componente	A7	Tableros de mando y de control implementados para consulta de las unidades administrativas de la SEPAF

Datos del Indicador

Denominación	Método de cálculo
Índice de tableros de mando y control en operación	(Número de tableros de mando y de control en operación (Realizado) / Número de tableros de mando y de control en operación (Programado))*100

Descripción del Indicador
Tableros de mando y control en operación

Tipo de Indicador	Estratégico	Dimensión del Indicador	Calidad	Año de Medición del Resultado	2019
Cobertura	Estatad	Frecuencia de Medición	Semestral		

Desagregado meta valor por género

	Meta Institucional	Meta Valor	Unidad de medida (meta valor)	Hombre	Mujer
Parámetros de semaforización	100%	15	Tabla de Valores	No disponible	No disponible
<div style="display: flex; justify-content: space-around; width: 100%;"> <div style="text-align: center;">0</div> <div style="text-align: center;">70.99</div> <div style="text-align: center;">71.00</div> <div style="text-align: center;">85.99</div> <div style="text-align: center;">86.00</div> <div style="text-align: center;">130</div> </div>	Sentido del Indicador	Línea Base (meta valor)	Año (Línea base)		
<div style="display: flex; justify-content: space-around; width: 100%;"> <div style="width: 15px; height: 15px; background-color: red; border: 1px solid black;"></div> <div style="width: 15px; height: 15px; background-color: red; border: 1px solid black;"></div> <div style="width: 15px; height: 15px; background-color: yellow; border: 1px solid black;"></div> <div style="width: 15px; height: 15px; background-color: yellow; border: 1px solid black;"></div> <div style="width: 15px; height: 15px; background-color: green; border: 1px solid black;"></div> <div style="width: 15px; height: 15px; background-color: green; border: 1px solid black;"></div> </div>	Ascendente	No disponible	No disponible		

Variables del Indicador

Nombre de la Variable	Unidad de medida	Tipo de Acumulación
Número de tableros de mando y de control en operación (realizado)	Tabla de Valores	Suma
Número de tableros de mando y de control en operación (programado)	Tabla de Valores	Suma

Fuente de Información

Medios de verificación

Supuestos

Observaciones

Id_mir

- 1 El presente documento despliega la información perteneciente a los indicadores estratégicos y gestión de aquellos programas presupuestarios que proveen de bienes y servicios que generan valor público a la ciudadanía jalisciense
- 2 Se muestra el número del Componente relacionado con el indicador.

GOBIERNO DEL ESTADO DE JALISCO
PRESUPUESTO DE EGRESOS PARA EL EJERCICIO FISCAL 2019
Ficha Técnica de Indicador

Sistema de Evaluación del Desempeño (SED)

Gobierno del Estado de Jalisco

Datos del Programa

Coordinación del Proceso Presupuestario y Administración de los Recursos Materiales y Desarrollo de los Recursos Humanos

Eje: Tema transversal

Tema: Gestión Pública

¿Quién gasta?

03	Unidad Presupuestal	000	Unidad Responsable	00026	Unidad Ejecutora del Gasto
	Secretaría de la Hacienda Pública		Secretaría de la Hacienda Pública		Coordinación General de Gestión Gubernamental

¿Para qué se gasta?

Finalidad	Función	Subfunción
Gobierno	Asuntos Financieros y Hacendarios	Asuntos Hacendarios

Presupuesto asignado al Programa Presupuestario

Monto

Objetivos

Nivel	Clave Componente	Resumen Narrativo
Componente	K9	Administración del Modelo de Equidad de Género, implementada bajo la certificación en la Norma 025 de igualdad laboral y no discriminación

Datos del Indicador

Denominación	Método de cálculo
Índice de certificación en Igualdad de Género de la SEPAF	$(\text{Certificación Obtenida (Realizado)} / \text{Certificación Obtenida (Programado)}) * 100$

Descripción del Indicador

Certificación en la Norma 025 de igualdad laboral y no discriminación en la SEPAF, implementada.

Tipo de Indicador	Gestión	Dimensión del Indicador	Calidad	Año de Medición del Resultado	2019
Cobertura	Estatatal	Frecuencia de Medición	Anual		

Desagregado meta valor por género

Parámetros de semaforización		Meta Institucional	Meta Valor	Unidad de medida (meta valor)	Hombre	Mujer
		100%	1	Certificación	0.00	0.00
0	70.99	71.00	85.99	86.00	130	
		Sentido del Indicador	Línea Base (meta valor)	Año (Línea base)		
		Ascendente	No disponible	No disponible		

Variables del Indicador

Nombre de la Variable	Unidad de medida	Tipo de Acumulación
Certificación Obtenida (realizado)	Certificación	Suma
Certificación Obtenida (programado)	Certificación	Suma

Fuente de Información

Medios de verificación

Supuestos

Observaciones

Id_mir

- 1 El presente documento despliega la información perteneciente a los indicadores estratégicos y gestión de aquellos programas presupuestarios que proveen de bienes y servicios que generan valor público a la ciudadanía jalisciense
- 2 Se muestra el número del Componente relacionado con el indicador.

GOBIERNO DEL ESTADO DE JALISCO
PRESUPUESTO DE EGRESOS PARA EL EJERCICIO FISCAL 2019
Ficha Técnica de Indicador

Sistema de Evaluación del Desempeño (SED)

Gobierno del Estado de Jalisco

Datos del Programa

Coordinación del Proceso Presupuestario y Administración de los Recursos Materiales y Desarrollo de los Recursos Humanos

Eje: Tema transversal

Tema: Gestión Pública

¿Quién gasta?

03	Unidad Presupuestal	000	Unidad Responsable	00026	Unidad Ejecutora del Gasto
	Secretaría de la Hacienda Pública		Secretaría de la Hacienda Pública		Coordinación General de Gestión Gubernamental

¿Para qué se gasta?

Finalidad	Función	Subfunción
Gobierno	Asuntos Financieros y Hacendarios	Asuntos Hacendarios

Presupuesto asignado al Programa Presupuestario

Monto

Objetivos

Nivel	Clave Componente	Resumen Narrativo
Componente	A8	Gestionamiento de información implementado para el sistema de alertas de SHCP

Datos del Indicador

Denominación	Método de cálculo
Total de reportes del Sistema de Alertas de la SHCP	(Reportes del Sistema de Alertas de la SHCP (Realizado) / Reportes del Sistema de Alertas de la SHCP (Programado))*100

Descripción del Indicador
Gestionamiento de información para el sistema de alertas de la Secretaría de Hacienda y Crédito Público, implementado.

Tipo de Indicador	Gestión	Dimensión del Indicador	Eficacia	Año de Medición del Resultado	2019
Cobertura	Estatatal	Frecuencia de Medición	Trimestral		

Desagregado meta valor por género

Parámetros de semaforización		Meta Institucional	Meta Valor	Unidad de medida (meta valor)	Hombre	Mujer
		100%	4	Reporte	0.00	0.00
0	70.99	71.00	85.99	86.00	130	
		Sentido del Indicador	Línea Base (meta valor)	Año (Línea base)		
		Ascendente	No disponible	No disponible		

Variables del Indicador

Nombre de la Variable	Unidad de medida	Tipo de Acumulación
Reportes del Sistema de Alertas de la SHCP (realizado)	Reporte	Suma
Reportes del Sistema de Alertas de la SHCP (programado)	Reporte	Suma

Fuente de Información

Medios de verificación

Supuestos

Observaciones

Id_mir

- 1 El presente documento despliega la información perteneciente a los indicadores estratégicos y gestión de aquellos programas presupuestarios que proveen de bienes y servicios que generan valor público a la ciudadanía jalisciense
- 2 Se muestra el número del Componente relacionado con el indicador.

GOBIERNO DEL ESTADO DE JALISCO
PRESUPUESTO DE EGRESOS PARA EL EJERCICIO FISCAL 2019
Ficha Técnica de Indicador

Sistema de Evaluación del Desempeño (SED)

Gobierno del Estado de Jalisco

Datos del Programa

Administración Eficiente y Eficaz de los Recursos Humanos, Materiales y Financieros de la Secretaría de Hacienda Pública

Eje: Tema transversal

Tema: Gestión Pública

¿Quién gasta?

03	Unidad Presupuestal	000	Unidad Responsable	00027	Unidad Ejecutora del Gasto
	Secretaría de la Hacienda Pública		Secretaría de la Hacienda Pública		Dirección General de Contabilidad, Administración y Sistemas

¿Para qué se gasta?

Finalidad	Función	Subfunción
Gobierno	Asuntos Financieros y Hacendarios	Asuntos Hacendarios

Presupuesto asignado al Programa Presupuestario

Monto

Objetivos

Nivel	Clave Componente	Resumen Narrativo
Componente	01	Personal capacitado y asignado eficientemente en cada una de las unidades ejecutoras del gasto

Datos del Indicador

Denominación	Método de cálculo
Total de emisión de Nóminas y capacitaciones otorgadas.	$(\text{Reporte (Realizado)} / \text{Reporte (Programado)}) * 100$

Descripción del Indicador
Este indicador mide el control de emisión de nóminas y el total de capacitaciones otorgadas a los servidores públicos.

Tipo de Indicador	Gestión	Dimensión del Indicador	Eficiencia	Año de Medición del Resultado	2019
Cobertura	Estatal	Frecuencia de Medición	Mensual		

Desagregado meta valor por género

Parámetros de semaforización		Meta Institucional	Meta Valor	Unidad de medida (meta valor)	Hombre	Mujer
0	50.00	100%	185	Reporte	No disponible	No disponible
50.01	75.00	Sentido del Indicador	Línea Base (meta valor)	Año (Línea base)		
75.01	130	Ascendente	185	2017		

Variables del Indicador

Nombre de la Variable	Unidad de medida	Tipo de Acumulación
Reporte (realizado)	Reporte	Suma
Reporte (programado)	Reporte	Suma

Fuente de Información

Medios de verificación

Supuestos

Observaciones

Id_mir

- 1 El presente documento despliega la información perteneciente a los indicadores estratégicos y gestión de aquellos programas presupuestarios que proveen de bienes y servicios que generan valor público a la ciudadanía jalisciense
- 2 Se muestra el número del Componente relacionado con el indicador.

GOBIERNO DEL ESTADO DE JALISCO
PRESUPUESTO DE EGRESOS PARA EL EJERCICIO FISCAL 2019
Ficha Técnica de Indicador

Sistema de Evaluación del Desempeño (SED)

Gobierno del Estado de Jalisco

Datos del Programa

Administración Eficiente y Eficaz de los Recursos Humanos, Materiales y Financieros de la Secretaría de Hacienda Pública

Eje: Tema transversal

Tema: Gestión Pública

¿Quién gasta?

03	Unidad Presupuestal	000	Unidad Responsable	00027	Unidad Ejecutora del Gasto
	Secretaría de la Hacienda Pública		Secretaría de la Hacienda Pública		Dirección General de Contabilidad, Administración y Sistemas

¿Para qué se gasta?

Finalidad	Función	Subfunción
Gobierno	Asuntos Financieros y Hacendarios	Asuntos Hacendarios

Presupuesto asignado al Programa Presupuestario

Monto

Objetivos

Nivel	Clave Componente	Resumen Narrativo
Componente	02	Materiales y suministros asignados eficientemente para el debido funcionamiento de las unidades ejecutoras del gasto.

Datos del Indicador

Denominación	Método de cálculo
Total de requerimientos y suministros de materiales a las Unidades Administrativas	(Requerimientos y suministros de materiales a las Unidades Administrativas (Realizado) / Requerimientos y suministros de materiales a las Unidades Administrativas (Programado))*100

Descripción del Indicador
Este indicador muestra el total de requerimientos y suministros de materiales a las Unidades Administrativas atendidos en tiempo y forma.

Tipo de Indicador	<input type="text" value="Gestión"/>	Dimensión del Indicador	<input type="text" value="Eficiencia"/>	Año de Medición del Resultado	<input type="text" value="2019"/>
Cobertura	<input type="text" value="Estatatal"/>	Frecuencia de Medición	<input type="text" value="Mensual"/>		

Desagregado meta valor por género

Parámetros de semaforización		Meta Institucional	Meta Valor	Unidad de medida (meta valor)	Hombre	Mujer
0	49.00	100%	3,384	Requerimiento	No disponible	No disponible
49.01	70.00	Sentido del Indicador	Línea Base (meta valor)	Año (Línea base)		
70.01	130	Ascendente	3,384	2017		

Variables del Indicador

Nombre de la Variable	Unidad de medida	Tipo de Acumulación
Requerimientos y suministros de materiales a las Unidades Administrativas (realizado)	Requerimiento	Suma
Requerimientos y suministros de materiales a las Unidades Administrativas (programado)	Requerimiento	Suma

Fuente de Información

Medios de verificación

Supuestos

Observaciones

Id_mir

- 1 El presente documento despliega la información perteneciente a los indicadores estratégicos y gestión de aquellos programas presupuestarios que proveen de bienes y servicios que generan valor público a la ciudadanía jalisciense
- 2 Se muestra el número del Componente relacionado con el indicador.

GOBIERNO DEL ESTADO DE JALISCO
PRESUPUESTO DE EGRESOS PARA EL EJERCICIO FISCAL 2019
Ficha Técnica de Indicador

Sistema de Evaluación del Desempeño (SED)

Gobierno del Estado de Jalisco

Datos del Programa

Administración Eficiente y Eficaz de los Recursos Humanos, Materiales y Financieros de la Secretaría de Hacienda Pública

Eje: Tema transversal

Tema: Gestión Pública

¿Quién gasta?

03	Unidad Presupuestal	000	Unidad Responsable	00027	Unidad Ejecutora del Gasto
	Secretaría de la Hacienda Pública		Secretaría de la Hacienda Pública		Dirección General de Contabilidad, Administración y Sistemas

¿Para qué se gasta?

Finalidad	Función	Subfunción
Gobierno	Asuntos Financieros y Hacendarios	Asuntos Hacendarios

Presupuesto asignado al Programa Presupuestario

Monto

Objetivos

Nivel	Clave Componente	Resumen Narrativo
Componente	A3	Ejercicio presupuestal supervisado y controlado en cada una de las Unidades Ejecutoras de Gasto

Datos del Indicador

Denominación	Método de cálculo
Total de reportes presupuestales y financieros	$(\text{Reportes presupuestales y financieros (Realizado)} / \text{Reportes presupuestales y financieros (Programado)}) * 100$

Descripción del Indicador
Este indicador muestra el número de reportes presupuestales y financieros generados a las UEG de la SEPAF

Tipo de Indicador	Gestión	Dimensión del Indicador	Eficiencia	Año de Medición del Resultado	2019
Cobertura	Estatad	Frecuencia de Medición	Mensual		

Desagregado meta valor por género

Parámetros de semaforización		Meta Institucional	Meta Valor	Unidad de medida (meta valor)	Hombre	Mujer
		100%	252	Reporte	No disponible	No disponible
		Sentido del Indicador	Línea Base (meta valor)	Año (Línea base)		
		Ascendente	27	2017		

Variables del Indicador

Nombre de la Variable	Unidad de medida	Tipo de Acumulación
Reportes presupuestales y financieros (realizado)	Reporte	Suma
Reportes presupuestales y financieros (programado)	Reporte	Suma

Fuente de Información

Medios de verificación

Supuestos

Observaciones

Id_mir

- 1 El presente documento despliega la información perteneciente a los indicadores estratégicos y gestión de aquellos programas presupuestarios que proveen de bienes y servicios que generan valor público a la ciudadanía jalisciense
- 2 Se muestra el número del Componente relacionado con el indicador.

GOBIERNO DEL ESTADO DE JALISCO
PRESUPUESTO DE EGRESOS PARA EL EJERCICIO FISCAL 2019
Ficha Técnica de Indicador

Sistema de Evaluación del Desempeño (SED)

Gobierno del Estado de Jalisco

Datos del Programa

Vinculación con Organismos Públicos Descentralizados del Poder Ejecutivo

Eje: Tema transversal

Tema: Gestión Pública

¿Quién gasta?

03	Unidad Presupuestal	000	Unidad Responsable	00037	Unidad Ejecutora del Gasto
	Secretaría de la Hacienda Pública		Secretaría de la Hacienda Pública		Dirección General de Vinculación Administrativa

¿Para qué se gasta?

Finalidad	Función	Subfunción
Gobierno	Asuntos Financieros y Hacendarios	Asuntos Hacendarios

Presupuesto asignado al Programa Presupuestario

Monto

Objetivos

Nivel	Clave Componente	Resumen Narrativo
Componente	A4	Servicios integrales, proporcionados en tiempo y en forma.

Datos del Indicador

Denominación	Método de cálculo
Total de programas y servicios otorgados a través de Unidades y Nodos Regionales de Servicios Estatales	$(\text{Número de servicios atendidos (Realizado)} / \text{Número de servicios atendidos (Programado)}) * 100$

Descripción del Indicador
Servicios integrales, proporcionados en tiempo y en forma (Artículo 117)

Tipo de Indicador	Gestión	Dimensión del Indicador	Eficiencia	Año de Medición del Resultado	2019
Cobertura	Estatad	Frecuencia de Medición	Trimestral		

Desagregado meta valor por género

	Meta Institucional	Meta Valor	Unidad de medida (meta valor)	Hombre	Mujer
Parámetros de semaforización	100%	1,325,000	Servicio	No disponible	No disponible
<div style="display: flex; justify-content: space-around; align-items: center;"> <div style="text-align: center;">0</div> <div style="text-align: center;">40.00</div> <div style="text-align: center;">40.01</div> <div style="text-align: center;">80.00</div> <div style="text-align: center;">80.01</div> <div style="text-align: center;">130</div> </div>	Sentido del Indicador	Línea Base (meta valor)	Año (Línea base)		
<div style="display: flex; justify-content: space-around;"> <div style="width: 15px; height: 15px; background-color: red; border: 1px solid black;"></div> <div style="width: 15px; height: 15px; background-color: yellow; border: 1px solid black;"></div> <div style="width: 15px; height: 15px; background-color: green; border: 1px solid black;"></div> </div>	Ascendente	1,267,551	2017		

Variables del Indicador

Nombre de la Variable	Unidad de medida	Tipo de Acumulación
Número de servicios atendidos (realizado)	Servicio	Valor presente
Número de servicios atendidos (programado)	Servicio	Valor presente

Fuente de Información
Registros propios de cada Dependencia u Organismo las cuales prestan sus servicios a través de las UNIRSE, I: INFORMES DIVERSOS Reportes Informes 2018 UNIRSE Servicios UNIRSE 2018.XLS, responsable de la información

Medios de verificación
Informe Servicios 2019, Responsable(s) de la información: Coordinación Administrativa de la UNIRSE/Dirección de Unidades Regionales de Servicios Estatales

Supuestos
Que las dependencias y entidades paraestatales presenten su Informe de servicios otorgados

Observaciones

Id_mir

- 1 El presente documento despliega la información perteneciente a los indicadores estratégicos y gestión de aquellos programas presupuestarios que proveen de bienes y servicios que generan valor público a la ciudadanía jalisciense
- 2 Se muestra el número del Componente relacionado con el indicador.

GOBIERNO DEL ESTADO DE JALISCO
PRESUPUESTO DE EGRESOS PARA EL EJERCICIO FISCAL 2019
Ficha Técnica de Indicador

Sistema de Evaluación del Desempeño (SED)

Gobierno del Estado de Jalisco

Datos del Programa

Vinculación con Organismos Públicos Descentralizados del Poder Ejecutivo

Eje: Tema transversal

Tema: Gestión Pública

¿Quién gasta?

03	Unidad Presupuestal	000	Unidad Responsable	00037	Unidad Ejecutora del Gasto
	Secretaría de la Hacienda Pública		Secretaría de la Hacienda Pública		Dirección General de Vinculación Administrativa

¿Para qué se gasta?

Finalidad	Función	Subfunción
Gobierno	Asuntos Financieros y Hacendarios	Asuntos Hacendarios

Presupuesto asignado al Programa Presupuestario

Monto

Objetivos

Nivel	Clave Componente	Resumen Narrativo
Componente	M9	Acciones realizadas del Programa Estatal para la Acción ante el Cambio Climático.


Datos del Indicador

Denominación	Método de cálculo
Porcentaje de acciones del programa estatal para la acción ante el cambio climático, realizadas	$(\text{Número de acciones realizadas (Realizado)} / \text{Número de acciones realizadas (Programado)}) * 100$

Descripción del Indicador
Acciones realizadas del programa estatal para la acción ante el cambio climático

Tipo de Indicador	Estratégico	Dimensión del Indicador	Calidad	Año de Medición del Resultado	2019
Cobertura	Estatal	Frecuencia de Medición	Semestral		

Desagregado meta valor por género

	Meta Institucional	Meta Valor	Unidad de medida (meta valor)	Hombre	Mujer
	100%	100	Acción	No disponible	No disponible
Parámetros de semaforización					
<input type="checkbox"/> 0 <input type="checkbox"/> 40.00 <input type="checkbox"/> 40.01 <input type="checkbox"/> 80.00 <input type="checkbox"/> 80.01 <input type="checkbox"/> 130	Sentido del Indicador	Línea Base (meta valor)	Año (Línea base)		
	Ascendente	100	2017		

Variables del Indicador

Nombre de la Variable	Unidad de medida	Tipo de Acumulación
Número de acciones realizadas (realizado)	Acción	Valor presente
Número de acciones realizadas (programado)	Acción	Valor presente

Fuente de Información
Protocolo de kioto, Acuerdo de París (COP21 París Francia) Acuerdo COP15 Copenhague, Ley General de Cambio Climático, responsable de la información: Dirección General de Vinculación Administrativa.

Medios de verificación
Oficio de entrega al Despacho del Secretario de la SEPAF, minutas, acuerdos, www.jalisco.gob.mx

Supuestos
Existe convocatoria a sesión por parte de SEMADET

Observaciones

Id_mir

- 1 El presente documento despliega la información perteneciente a los indicadores estratégicos y gestión de aquellos programas presupuestarios que proveen de bienes y servicios que generan valor público a la ciudadanía jalisciense
- 2 Se muestra el número del Componente relacionado con el indicador.

GOBIERNO DEL ESTADO DE JALISCO
PRESUPUESTO DE EGRESOS PARA EL EJERCICIO FISCAL 2019
Ficha Técnica de Indicador

Sistema de Evaluación del Desempeño (SED)

Gobierno del Estado de Jalisco

Datos del Programa

Vinculación con Organismos Públicos Descentralizados del Poder Ejecutivo

Eje: Tema transversal

Tema: Gestión Pública

¿Quién gasta?

03	Unidad Presupuestal	000	Unidad Responsable	00037	Unidad Ejecutora del Gasto
	Secretaría de la Hacienda Pública		Secretaría de la Hacienda Pública		Dirección General de Vinculación Administrativa

¿Para qué se gasta?

Finalidad	Función	Subfunción
Gobierno	Asuntos Financieros y Hacendarios	Asuntos Hacendarios

Presupuesto asignado al Programa Presupuestario

Monto

Objetivos

Nivel	Clave Componente	Resumen Narrativo
Componente	A3	Municipios, vinculados y atendidos en relación a lo estipulado en el artículo 112 del Reglamento Interior de la Secretaría de Planeación, Administración y Finanzas

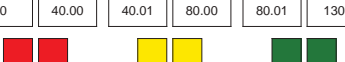
Datos del Indicador

Denominación	Método de cálculo
Porcentaje de cumplimiento de los municipios de la legislación aplicable	$(\text{Municipios verificados (Realizado)} / \text{Municipios verificados (Programado)}) * 100$

Descripción del Indicador
Municipios analizados y verificados en relación al cumplimiento de las obligaciones del Seguro Social

Tipo de Indicador	Gestión	Dimensión del Indicador	Eficiencia	Año de Medición del Resultado	2019
Cobertura	Estatatal	Frecuencia de Medición	Semestral		

Desagregado meta valor por género

	Meta Institucional	Meta Valor	Unidad de medida (meta valor)	Hombre	Mujer
	100%	105	Municipio	No disponible	No disponible
Parámetros de semaforización					
<input type="text" value="0"/> <input type="text" value="40.00"/> <input type="text" value="40.01"/> <input type="text" value="80.00"/> <input type="text" value="80.01"/> <input type="text" value="130"/>	Sentido del Indicador	Línea Base (meta valor)	Año (Línea base)		
	Ascendente	No disponible	No disponible		

Variables del Indicador

Nombre de la Variable	Unidad de medida	Tipo de Acumulación
Municipios verificados (realizado)	Municipio	Valor presente
Municipios verificados (programado)	Municipio	Valor presente

Fuente de Información
Ley del seguro social (<http://www.imss.gob.mx/sites/all/statics/pdf/leyes/LSS.pdf>), registros electrónicos generados por la Dirección de Atención a Municipios/Dirección General de Vinculación Administrativa

Medios de verificación
Informe anual de actividades elaborado y entregado a la Dirección General de Vinculación Administrativa.

Supuestos
Existe participación activa de los municipios con la administración central

Observaciones

Id_mir

- 1 El presente documento despliega la información perteneciente a los indicadores estratégicos y gestión de aquellos programas presupuestarios que proveen de bienes y servicios que generan valor público a la ciudadanía jalisciense
- 2 Se muestra el número del Componente relacionado con el indicador.

GOBIERNO DEL ESTADO DE JALISCO
PRESUPUESTO DE EGRESOS PARA EL EJERCICIO FISCAL 2019
Ficha Técnica de Indicador

Sistema de Evaluación del Desempeño (SED)

Gobierno del Estado de Jalisco

Datos del Programa

Vinculación con Organismos Públicos Descentralizados del Poder Ejecutivo

Eje: Tema transversal

Tema: Gestión Pública

¿Quién gasta?

03	Unidad Presupuestal	000	Unidad Responsable	00037	Unidad Ejecutora del Gasto
	Secretaría de la Hacienda Pública		Secretaría de la Hacienda Pública		Dirección General de Vinculación Administrativa

¿Para qué se gasta?

Finalidad	Función	Subfunción
Gobierno	Asuntos Financieros y Hacendarios	Asuntos Hacendarios

Presupuesto asignado al Programa Presupuestario

Monto

Objetivos

Nivel	Clave Componente	Resumen Narrativo
Componente	A5	Fideicomisos vinculados en cumplimiento de las atribuciones señaladas en el artículo 110

Datos del Indicador

Denominación	Método de cálculo
Total de cumplimiento de los fideicomisos de la legislación aplicable	$(\text{Fideicomisos verificados (Realizado)} / \text{Fideicomisos verificados (Programado)}) * 100$

Descripción del Indicador
Este indicador muestra el cumplimiento de los Fideicomisos vinculados.

Tipo de Indicador	Gestión	Dimensión del Indicador	Eficiencia	Año de Medición del Resultado	2019
Cobertura	Estatal	Frecuencia de Medición	Anual		

Desagregado meta valor por género

Parámetros de semaforización		Meta Institucional	Meta Valor	Unidad de medida (meta valor)	Hombre	Mujer
0	40.00	100%	56	Fideicomiso	No disponible	No disponible
40.01	80.00	Sentido del Indicador	Linea Base (meta valor)	Fideicomiso		
80.01	130	Ascendente	52	Año (Linea base)		
■	■					

Variables del Indicador

Nombre de la Variable	Unidad de medida	Tipo de Acumulación
Fideicomisos verificados (realizado)	Fideicomiso	Valor presente
Fideicomisos verificados (programado)	Fideicomiso	Valor presente

Fuente de Información Actas de sesión, minutas, acuerdos, informe cumplimiento de legislación 2018, responsable de la información: Dirección General de Vinculación Administrativa

Medios de verificación Informe anual de actividades 2018 Fideicomisos, minutas de acuerdos y actas de sesión, Responsable de la información: Dirección de Fideicomisos

Supuestos Existe participación activa de los fideicomisos con la administración central

Observaciones

Id_mir

- 1 El presente documento despliega la información perteneciente a los indicadores estratégicos y gestión de aquellos programas presupuestarios que proveen de bienes y servicios que generan valor público a la ciudadanía jalisciense
- 2 Se muestra el número del Componente relacionado con el indicador.

GOBIERNO DEL ESTADO DE JALISCO
PRESUPUESTO DE EGRESOS PARA EL EJERCICIO FISCAL 2019
Ficha Técnica de Indicador

Sistema de Evaluación del Desempeño (SED)

Gobierno del Estado de Jalisco

Datos del Programa

Vinculación con Organismos Públicos Descentralizados del Poder Ejecutivo

Eje: Tema transversal

Tema: Gestión Pública

¿Quién gasta?

03	Unidad Presupuestal	000	Unidad Responsable	00037	Unidad Ejecutora del Gasto
	Secretaría de la Hacienda Pública		Secretaría de la Hacienda Pública		Dirección General de Vinculación Administrativa

¿Para qué se gasta?

Finalidad	Función	Subfunción
Gobierno	Asuntos Financieros y Hacendarios	Asuntos Hacendarios

Presupuesto asignado al Programa Presupuestario

Monto

Objetivos

Nivel	Clave Componente	Resumen Narrativo
Componente	A2	Entidades Paraestatales vinculadas en relación a lo estipulado en el artículo 111 del Reglamento Interior de la Secretaría de Planeación, Administración y Finanzas

Datos del Indicador

Denominación	Método de cálculo
Total de entidades Paraestatales, Vinculadas	$(\text{Número de organismos en norma (Realizado)} / \text{Número de organismos en norma (Programado)}) * 100$

Descripción del Indicador
Entidades Paraestatales Vinculadas

Tipo de Indicador	Gestión	Dimensión del Indicador	Eficiencia	Año de Medición del Resultado	2019
Cobertura	Estatatal	Frecuencia de Medición	Semestral		

Parámetros de semaforización <div style="display: flex; justify-content: space-around; align-items: center;"> <div style="text-align: center;"> <input type="text" value="0"/> <div style="width: 10px; height: 10px; background-color: red; margin: 2px;"></div> </div> <div style="text-align: center;"> <input type="text" value="40.00"/> <div style="width: 10px; height: 10px; background-color: red; margin: 2px;"></div> </div> <div style="text-align: center;"> <input type="text" value="40.01"/> <div style="width: 10px; height: 10px; background-color: yellow; margin: 2px;"></div> </div> <div style="text-align: center;"> <input type="text" value="80.00"/> <div style="width: 10px; height: 10px; background-color: yellow; margin: 2px;"></div> </div> <div style="text-align: center;"> <input type="text" value="80.01"/> <div style="width: 10px; height: 10px; background-color: green; margin: 2px;"></div> </div> <div style="text-align: center;"> <input type="text" value="130"/> <div style="width: 10px; height: 10px; background-color: green; margin: 2px;"></div> </div> </div>	Meta Institucional	Meta Valor	Unidad de medida (meta valor)	Desagregado meta valor por género	
	100%	64	Organismo	Hombre	Mujer
	Sentido del Indicador	Línea Base (meta valor)	Año (Línea base)	No disponible	No disponible
	Ascendente	100	2016		

Variables del Indicador

Nombre de la Variable	Unidad de medida	Tipo de Acumulación
Número de organismos en norma (realizado)	Organismo	Valor presente
Número de organismos en norma (programado)	Organismo	Valor presente

Fuente de Información	Actas de sesión, minutas acuerdos, informe de actividades 2018, responsable de la información: Dirección General de Vinculación Administrativa
Medios de verificación	Informe anual de actividades DVOP 2018, Responsable de la información: Dirección de Vinculación con Organismos Paraestatales
Supuestos	Existe participación activa de las entidades paraestatales con la administración central, no hay cambios en la normatividad vigente
Observaciones	
Id_mir	16382

- 1 El presente documento despliega la información perteneciente a los indicadores estratégicos y gestión de aquellos programas presupuestarios que proveen de bienes y servicios que generan valor público a la ciudadanía jalisciense
- 2 Se muestra el número del Componente relacionado con el indicador.

GOBIERNO DEL ESTADO DE JALISCO
PRESUPUESTO DE EGRESOS PARA EL EJERCICIO FISCAL 2019
Ficha Técnica de Indicador

Sistema de Evaluación del Desempeño (SED)

Gobierno del Estado de Jalisco

Datos del Programa

Vinculación con Organismos Públicos Descentralizados del Poder Ejecutivo

Eje: Tema transversal

Tema: Gestión Pública

¿Quién gasta?

03	Unidad Presupuestal	000	Unidad Responsable	00037	Unidad Ejecutora del Gasto
	Secretaría de la Hacienda Pública		Secretaría de la Hacienda Pública		Dirección General de Vinculación Administrativa

¿Para qué se gasta?

Finalidad	Función	Subfunción
Gobierno	Asuntos Financieros y Hacendarios	Asuntos Hacendarios

Presupuesto asignado al Programa Presupuestario

Monto

Objetivos

Nivel	Clave Componente	Resumen Narrativo
Componente	A1	Secretarías, dependencias, Entidades Paraestatales y Municipios del Estado de Jalisco, vinculadas para el cumplimiento de sus obligaciones

Datos del Indicador

Denominación

Porcentaje de cumplimiento de la legislación aplicable por parte de las Secretarías, Dependencias, Entidades Paraestatales y Municipios del estado de Jalisco

Método de cálculo

(Número de solicitudes atendidas. (Realizado) / Número de solicitudes atendidas. (Programado))*100

Descripción del Indicador

Este indicador muestra el cumplimiento de la legislación aplicable de las entidades paraestatales y municipales del Estado de Jalisco, vinculadas.

Tipo de Indicador	Gestión	Dimensión del Indicador	Eficiencia	Año de Medición del Resultado	2019
Cobertura	Estatal	Frecuencia de Medición	Anual		

Desagregado meta valor por género

	Meta Institucional	Meta Valor	Unidad de medida (meta valor)	Hombre	Mujer
Parámetros de semaforización	100%	120	Solicitud	No disponible	No disponible
<input type="checkbox"/> 0 <input type="checkbox"/> 50.00 <input type="checkbox"/> 50.01 <input type="checkbox"/> 80.00 <input type="checkbox"/> 80.01 <input type="checkbox"/> 130	Sentido del Indicador	Línea Base (meta valor)	Año (Línea base)		
	Ascendente	98	2016		

Variables del Indicador

Nombre de la Variable	Unidad de medida	Tipo de Acumulación
Número de solicitudes atendidas. (realizado)	Solicitud	Valor presente
Número de solicitudes atendidas. (programado)	Solicitud	Valor presente

Fuente de Información

Periódico oficial del estado de Jalisco, <https://periodicooficial.jalisco.gob.mx>, oficios recibidos I:10.13.1.21DGVAOficios enviados 2018. Leyes, reglamentos, políticas administrativas, manuales de o

Medios de verificación

Informe anual de actividades DVGVA 2018, Responsable de la información: Dirección General de Vinculación Administrativa

Supuestos

Existe buena participación y relación por parte de las Secretarías, Dependencias, Entidades Paraestatales y Municipios del Estado de Jalisco.

Observaciones

Id_ mir

16401

- 1 El presente documento despliega la información perteneciente a los indicadores estratégicos y gestión de aquellos programas presupuestarios que proveen de bienes y servicios que generan valor público a la ciudadanía jalisciense
- 2 Se muestra el número del Componente relacionado con el indicador.

GOBIERNO DEL ESTADO DE JALISCO
PRESUPUESTO DE EGRESOS PARA EL EJERCICIO FISCAL 2019
Ficha Técnica de Indicador

Sistema de Evaluación del Desempeño (SED)

Gobierno del Estado de Jalisco

Datos del Programa

Obligaciones Financieras y Fiscales del Gobierno del Estado

Eje: Tema transversal

Tema: Gestión Pública

¿Quién gasta?

03	Unidad Presupuestal	000	Unidad Responsable	00082	Unidad Ejecutora del Gasto
	Secretaría de la Hacienda Pública		Secretaría de la Hacienda Pública		Subsecretaría de Finanzas

¿Para qué se gasta?

Finalidad	Función	Subfunción
Gobierno	Asuntos Financieros y Hacendarios	Asuntos Financieros

Presupuesto asignado al Programa Presupuestario

Monto

Objetivos

Nivel	Clave Componente	Resumen Narrativo
Fin		Contribuir a la obtención de una Hacienda Pública funcional y transparente de los recursos públicos mediante el establecimiento, dirección y control de las políticas de la Subsecretaría, de acuerdo a la normatividad vigente tanto a nivel federal como estatal

Datos del Indicador

Denominación	Método de cálculo
Total de Incremento del Producto Interno bruto (PIB) del Estado	$(\text{Pib } 2019 \text{ (Realizado)} / \text{Pib } 2019 \text{ (Programado)}) * 100$

Descripción del Indicador
Este indicador mostrará el incremento en el Producto Interno Bruto (PIB) del Estado

Tipo de Indicador	Estratégico	Dimensión del Indicador	Eficacia	Año de Medición del Resultado	2019
Cobertura	Estatatal	Frecuencia de Medición	Anual		

Parámetros de semaforización	Meta Institucional	Meta Valor	Unidad de medida (meta valor)	Desagregado meta valor por género	
				Hombre	Mujer
<input type="checkbox"/> 0 <input type="checkbox"/> 25.00 <input type="checkbox"/> 25.01 <input type="checkbox"/> 50.00 <input type="checkbox"/> 50.01 <input type="checkbox"/> 130	100%	1	Punto Comparativo	No disponible	No disponible
	Sentido del Indicador	Linea Base (meta valor)	Año (Linea base)		
	Ascendente	95	2017		

Variables del Indicador

Nombre de la Variable	Unidad de medida	Tipo de Acumulación
Pib 2019 (realizado)	Punto Comparativo	Promedio
Pib 2019 (programado)	Punto Comparativo	Promedio

Fuente de Información	Sitio Web Oficial del INEGI
Medios de verificación	Portal SEPAF
Supuestos	Existe un contexto económico, político y social de la entidad adecuado
Observaciones	
Id_mir	16174

- 1 El presente documento despliega la información perteneciente a los indicadores estratégicos y gestión de aquellos programas presupuestarios que proveen de bienes y servicios que generan valor público a la ciudadanía jalisciense
- 2 Se muestra el número del Componente relacionado con el indicador.

GOBIERNO DEL ESTADO DE JALISCO
PRESUPUESTO DE EGRESOS PARA EL EJERCICIO FISCAL 2019
Ficha Técnica de Indicador

Sistema de Evaluación del Desempeño (SED)

Gobierno del Estado de Jalisco

Datos del Programa

Obligaciones Financieras y Fiscales del Gobierno del Estado

Eje: Tema transversal

Tema: Gestión Pública

¿Quién gasta?

03	Unidad Presupuestal	000	Unidad Responsable	00082	Unidad Ejecutora del Gasto
	Secretaría de la Hacienda Pública		Secretaría de la Hacienda Pública		Subsecretaría de Finanzas

¿Para qué se gasta?

Finalidad	Función	Subfunción
Gobierno	Asuntos Financieros y Hacendarios	Asuntos Financieros

Presupuesto asignado al Programa Presupuestario

Monto

Objetivos

Nivel	Clave Componente	Resumen Narrativo
Propósito		Las políticas de la Subsecretaría de Finanzas se establecen, dirigen y controlan de acuerdo al cumplimiento de la normatividad vigente tanto a nivel federal como estatal.

Datos del Indicador

Denominación	Método de cálculo
Nivel de calidad crediticia de las finanzas públicas	(Nivel de calidad crediticia de las finanzas públicas (Realizado)/Nivel de calidad crediticia de las finanzas públicas (Programado))*100

Descripción del Indicador

Este indicador muestra el nivel de calificación crediticia de las finanzas públicas de Jalisco. Son considerados 21 niveles (1= mejor, 21= peor) de calificación homologados para las 4 calificadoras autorizadas por la Comisión Nacional Bancaria y de Valores en forma definitiva y pública.

Tipo de Indicador	Estratégico	Dimensión del Indicador	Eficacia	Año de Medición del Resultado	2018
Cobertura	Estatatal	Frecuencia de Medición	Anual		

Desagregado meta valor por género

Parámetros de semaforización		Meta Institucional	Meta Valor	Unidad de medida (meta valor)	Hombre	Mujer
130	120.00	100%	5	Nivel	No disponible	No disponible
119.99	100.01	Sentido del Indicador	Línea Base (meta valor)	Año (Línea base)		
100.00	0	Descendente	5	2006		

Variables del Indicador

Nombre de la Variable	Unidad de medida	Tipo de Acumulación
Nivel de calidad crediticia de las finanzas públicas (realizado)	Nivel	Valor presente
Nivel de calidad crediticia de las finanzas públicas (programado)	Nivel	Valor presente

Fuente de Información

Medios de verificación

Supuestos

Observaciones

Id_mir

- 1 El presente documento despliega la información perteneciente a los indicadores estratégicos y gestión de aquellos programas presupuestarios que proveen de bienes y servicios que generan valor público a la ciudadanía jalisciense
- 2 Se muestra el número del Componente relacionado con el indicador.

GOBIERNO DEL ESTADO DE JALISCO
PRESUPUESTO DE EGRESOS PARA EL EJERCICIO FISCAL 2019
Ficha Técnica de Indicador

Sistema de Evaluación del Desempeño (SED)

Gobierno del Estado de Jalisco

Datos del Programa

Obligaciones Financieras y Fiscales del Gobierno del Estado

Eje: Tema transversal

Tema: Gestión Pública

¿Quién gasta?

03	Unidad Presupuestal	000	Unidad Responsable	00082	Unidad Ejecutora del Gasto
	Secretaría de la Hacienda Pública		Secretaría de la Hacienda Pública		Subsecretaría de Finanzas

¿Para qué se gasta?

Finalidad	Función	Subfunción
Gobierno	Asuntos Financieros y Hacendarios	Asuntos Financieros

Presupuesto asignado al Programa Presupuestario

Monto

Objetivos

Nivel	Clave Componente	Resumen Narrativo
Componente	A3	Administración financiera y tributaria de la Hacienda Pública Estatal, aplicada en los términos de la legislación vigente.

Datos del Indicador

Denominación

Tasa de Variación de Ingresos del presente ejercicio fiscal respecto a los del ejercicio inmediato anterior

Método de cálculo

$(\text{Variación de Ingresos 2019} - \text{Ingresos 2018 (Realizado)}) / \text{Variación de Ingresos 2019} - \text{Ingresos 2018 (Programado)} * 100$

Descripción del Indicador

Este indicador mostrará el porcentaje de Ingresos del presente ejercicio fiscal respecto a los del ejercicio inmediato anterior

Tipo de Indicador	Gestión	Dimensión del Indicador	Eficacia	Año de Medición del Resultado	2019
Cobertura	Estatatal	Frecuencia de Medición	Trimestral		

Desagregado meta valor por género

Parámetros de semaforización		Meta Institucional	Meta Valor	Unidad de medida (meta valor)	Hombre	Mujer
		100%	40	Ingreso	No disponible	No disponible
0	25.00	25.01	50.00	50.01	130	
		Sentido del Indicador	Línea Base (meta valor)	Año (Línea base)		
		Ascendente	40	2017		

Variables del Indicador

Nombre de la Variable	Unidad de medida	Tipo de Acumulación
Variación de Ingresos 2019 - Ingresos 2018 (realizado)	Ingreso	Promedio
Variación de Ingresos 2019 - Ingresos 2018 (programado)	Ingreso	Promedio

Fuente de Información	Subsecretaría de Finanzas
Medios de verificación	Portal SEPAF
Supuestos	Existe un panorama estable en las finanzas públicas
Observaciones	
Id_mir	16538

- 1 El presente documento despliega la información perteneciente a los indicadores estratégicos y gestión de aquellos programas presupuestarios que proveen de bienes y servicios que generan valor público a la ciudadanía jalisciense
- 2 Se muestra el número del Componente relacionado con el indicador.

GOBIERNO DEL ESTADO DE JALISCO
PRESUPUESTO DE EGRESOS PARA EL EJERCICIO FISCAL 2019
Ficha Técnica de Indicador

Sistema de Evaluación del Desempeño (SED)

Gobierno del Estado de Jalisco

Datos del Programa

Obligaciones Financieras y Fiscales del Gobierno del Estado

Eje: Tema transversal

Tema: Gestión Pública

¿Quién gasta?

03	Unidad Presupuestal	000	Unidad Responsable	00082	Unidad Ejecutora del Gasto
	Secretaría de la Hacienda Pública		Secretaría de la Hacienda Pública		Subsecretaría de Finanzas

¿Para qué se gasta?

Finalidad	Función	Subfunción
Gobierno	Asuntos Financieros y Hacendarios	Asuntos Financieros

Presupuesto asignado al Programa Presupuestario

Monto

Objetivos

Nivel	Clave Componente	Resumen Narrativo
Componente	A1	Información financiera formulada y emitida de acuerdo a la normatividad vigente.

Datos del Indicador

Denominación	Método de cálculo
Total de informes en cumplimiento de las obligaciones financieras y fiscales	$(\text{Información generada (Realizado)} / \text{Información generada (Programado)}) * 100$

Descripción del Indicador
Información financiera formulada y emitida de acuerdo a la normatividad vigente

Tipo de Indicador	Gestión	Dimensión del Indicador	Eficacia	Año de Medición del Resultado	2019
Cobertura	Estatatal	Frecuencia de Medición	Mensual		

Desagregado meta valor por género

Parámetros de semaforización		Meta Institucional	Meta Valor	Unidad de medida (meta valor)	Hombre	Mujer
0	25.00	100%	12	Informe	No disponible	No disponible
25.01	50.00	Sentido del Indicador	Línea Base (meta valor)	Año (Línea base)		
50.01	130	Ascendente	12	2017		

Variables del Indicador

Nombre de la Variable	Unidad de medida	Tipo de Acumulación
Información generada (realizado)	Informe	Suma
Información generada (programado)	Informe	Suma

Fuente de Información CONAC, Ley de Fiscalización Superior y Auditoría Pública del Estado de Jalisco, Ley de Presupuesto, Contabilidad y Gasto Público, SIIF, Convenio de Coordinación Fiscal

Medios de verificación Portal Sepaf y evidencias de recepción en tiempo y forma

Supuestos Existe información suficiente y competente de los centros de registro y terceros de manera oportuna.

Observaciones

Id_mir

- 1 El presente documento despliega la información perteneciente a los indicadores estratégicos y gestión de aquellos programas presupuestarios que proveen de bienes y servicios que generan valor público a la ciudadanía jalisciense
- 2 Se muestra el número del Componente relacionado con el indicador.

GOBIERNO DEL ESTADO DE JALISCO
PRESUPUESTO DE EGRESOS PARA EL EJERCICIO FISCAL 2019
Ficha Técnica de Indicador

Sistema de Evaluación del Desempeño (SED)

Gobierno del Estado de Jalisco

Datos del Programa

Obligaciones Financieras y Fiscales del Gobierno del Estado

Eje: Tema transversal

Tema: Gestión Pública

¿Quién gasta?

03	Unidad Presupuestal	000	Unidad Responsable	00082	Unidad Ejecutora del Gasto
	Secretaría de la Hacienda Pública		Secretaría de la Hacienda Pública		Subsecretaría de Finanzas

¿Para qué se gasta?

Finalidad	Función	Subfunción
Gobierno	Asuntos Financieros y Hacendarios	Asuntos Financieros

Presupuesto asignado al Programa Presupuestario

Monto

Objetivos

Nivel	Clave Componente	Resumen Narrativo
Componente	A2	Cuenta Pública anual presentada en tiempo y forma.

Datos del Indicador

Denominación	Método de cálculo
Total de informes de la cuenta pública anual presentados en tiempo y forma	$(\text{Informes entregados (Realizado)} / \text{Informes entregados (Programado)}) * 100$

Descripción del Indicador	
Cuenta Pública anual presentada en tiempo y forma	

Tipo de Indicador	Gestión	Dimensión del Indicador	Eficiencia	Año de Medición del Resultado	2019
Cobertura	Estatal	Frecuencia de Medición	Trimestral		

Desagregado meta valor por género

Parámetros de semaforización		Meta Institucional	Meta Valor	Unidad de medida (meta valor)	Hombre	Mujer
		100%	1	Informe	No disponible	No disponible
0	25.00	25.01	50.00	50.01	130	
■	■	■	■	■	■	
		Sentido del Indicador	Línea Base (meta valor)	Año (Línea base)		
		Ascendente	1	2017		

Variables del Indicador

Nombre de la Variable	Unidad de medida	Tipo de Acumulación
Informes entregados (realizado)	Informe	Suma
Informes entregados (programado)	Informe	Suma

Fuente de Información

Medios de verificación

Supuestos

Observaciones

Id_mir

- 1 El presente documento despliega la información perteneciente a los indicadores estratégicos y gestión de aquellos programas presupuestarios que proveen de bienes y servicios que generan valor público a la ciudadanía jalisciense
- 2 Se muestra el número del Componente relacionado con el indicador.

GOBIERNO DEL ESTADO DE JALISCO
PRESUPUESTO DE EGRESOS PARA EL EJERCICIO FISCAL 2019
Ficha Técnica de Indicador

Sistema de Evaluación del Desempeño (SED)

Gobierno del Estado de Jalisco

Datos del Programa

Obligaciones Financieras y Fiscales del Gobierno del Estado

Eje: Tema transversal

Tema: Gestión Pública

¿Quién gasta?

03	Unidad Presupuestal	000	Unidad Responsable	00082	Unidad Ejecutora del Gasto
	Secretaría de la Hacienda Pública		Secretaría de la Hacienda Pública		Subsecretaría de Finanzas

¿Para qué se gasta?

Finalidad	Función	Subfunción
Gobierno	Asuntos Financieros y Hacendarios	Asuntos Financieros

Presupuesto asignado al Programa Presupuestario

Monto

Objetivos

Nivel	Clave Componente	Resumen Narrativo
Componente	A4	Mesas de apoyo técnico realizadas en temas de armonización contable, PBR, SED, disciplina financiera y transparencia.

Datos del Indicador

Denominación	Método de cálculo
Total de mesas efectuadas a Entes Públicos	$(\text{Mesa (Realizado)} / \text{Mesa (Programado)}) * 100$

Descripción del Indicador

Este indicador mostrará el número de asesorías a entes públicos efectuadas para mejorar la eficiencia institucional en apego al marco normativo aplicable.

Tipo de Indicador	Gestión	Dimensión del Indicador	Eficiencia	Año de Medición del Resultado	2019
Cobertura	Estatual	Frecuencia de Medición	Trimestral		

Desagregado meta valor por género

	Meta Institucional	Meta Valor	Unidad de medida (meta valor)	Hombre	Mujer
Parámetros de semaforización	100%	7	Mesas de Coordinación	No disponible	No disponible
<div style="display: flex; justify-content: space-around; align-items: center;"> <div style="text-align: center;">0</div> <div style="text-align: center;">25.00</div> <div style="text-align: center;">25.01</div> <div style="text-align: center;">50.00</div> <div style="text-align: center;">50.01</div> <div style="text-align: center;">130</div> </div>	Sentido del Indicador	Línea Base (meta valor)	Año (Línea base)		
<div style="display: flex; justify-content: space-around; align-items: center;"> <div style="width: 15px; height: 15px; background-color: red; border: 1px solid black;"></div> <div style="width: 15px; height: 15px; background-color: yellow; border: 1px solid black;"></div> <div style="width: 15px; height: 15px; background-color: green; border: 1px solid black;"></div> </div>	Ascendente	7	2017		

Variables del Indicador

Nombre de la Variable	Unidad de medida	Tipo de Acumulación
Mesa (realizado)	Mesas de Coordinación	Promedio
Mesa (programado)	Mesas de Coordinación	Promedio

Fuente de Información

Medios de verificación

Supuestos

Observaciones

Id_mir

- 1 El presente documento despliega la información perteneciente a los indicadores estratégicos y gestión de aquellos programas presupuestarios que proveen de bienes y servicios que generan valor público a la ciudadanía jalisciense
- 2 Se muestra el número del Componente relacionado con el indicador.

GOBIERNO DEL ESTADO DE JALISCO
PRESUPUESTO DE EGRESOS PARA EL EJERCICIO FISCAL 2019
Ficha Técnica de Indicador

Sistema de Evaluación del Desempeño (SED)

Gobierno del Estado de Jalisco

Datos del Programa

Obligaciones Financieras y Fiscales del Gobierno del Estado

Eje: Tema transversal

Tema: Gestión Pública

¿Quién gasta?

03	Unidad Presupuestal	000	Unidad Responsable	00082	Unidad Ejecutora del Gasto
	Secretaría de la Hacienda Pública		Secretaría de la Hacienda Pública		Subsecretaría de Finanzas

¿Para qué se gasta?

Finalidad	Función	Subfunción
Gobierno	Asuntos Financieros y Hacendarios	Asuntos Financieros

Presupuesto asignado al Programa Presupuestario

Monto

Objetivos

Nivel	Clave Componente	Resumen Narrativo
Componente	A5	Cuentas públicas consolidadas del sector paraestatal


Datos del Indicador

Denominación	Método de cálculo
Total de Consolidación de Cuentas Públicas del Sector Paraestatal.	$(\text{Cuenta Pública Paraestatal (Realizado)} / \text{Cuenta Pública Paraestatal (Programado)}) * 100$

Descripción del Indicador
Este indicador mostrará el número de consolidaciones efectuadas de Cuentas Públicas de Paraestatales.

Tipo de Indicador	Gestión	Dimensión del Indicador	Eficiencia	Año de Medición del Resultado	2019
Cobertura	Estatal	Frecuencia de Medición	Mensual		

Desagregado meta valor por género

	Meta Institucional	Meta Valor	Unidad de medida (meta valor)	Hombre	Mujer
Parámetros de semaforización	100%	1	Cuenta Pública	No disponible	No disponible
<input type="checkbox"/> 0 <input type="checkbox"/> 25.00 <input type="checkbox"/> 25.01 <input type="checkbox"/> 50.00 <input type="checkbox"/> 50.01 <input type="checkbox"/> 130	Sentido del Indicador	Línea Base (meta valor)	Año (Línea base)		
	Ascendente	1	2017		

Variables del Indicador

	Unidad de medida	Tipo de Acumulación
Cuenta Pública Paraestatal (realizado)	Cuenta Pública	Valor presente
Cuenta Pública Paraestatal (programado)	Cuenta Pública	Valor presente

Fuente de Información Reporte de Seguimiento de Cuenta Pública del Sector Paraestatal Consolidada.

Medios de verificación Reporte de Seguimiento de la Dirección de Armonización Contable. (Excel)

Supuestos El Sector Paraestatal remite las Cuentas Públicas correspondientes en tiempo y forma.

Observaciones

Id_mir

- 1 El presente documento despliega la información perteneciente a los indicadores estratégicos y gestión de aquellos programas presupuestarios que proveen de bienes y servicios que generan valor público a la ciudadanía jalisciense
- 2 Se muestra el número del Componente relacionado con el indicador.

GOBIERNO DEL ESTADO DE JALISCO
PRESUPUESTO DE EGRESOS PARA EL EJERCICIO FISCAL 2019
Ficha Técnica de Indicador

Sistema de Evaluación del Desempeño (SED)

Gobierno del Estado de Jalisco

Datos del Programa

Obligaciones Financieras y Fiscales del Gobierno del Estado

Eje: Tema transversal

Tema: Gestión Pública

¿Quién gasta?

03	Unidad Presupuestal	000	Unidad Responsable	00083	Unidad Ejecutora del Gasto
	Secretaría de la Hacienda Pública		Secretaría de la Hacienda Pública		Dirección de Catastro del Estado

¿Para qué se gasta?

Finalidad	Función	Subfunción
Gobierno	Asuntos Financieros y Hacendarios	Asuntos Financieros

Presupuesto asignado al Programa Presupuestario

Monto

Objetivos

Nivel	Clave Componente	Resumen Narrativo
Componente	13	Oficinas de catastro municipales capacitadas en materia catastral

Datos del Indicador

Denominación	Método de cálculo
Total de Catastros Municipales capacitados y asesorados en materia catastral	$(\text{Catastros Municipales Capacitado (Realizado)} / \text{Catastros Municipales Capacitado (Programado)}) * 100$

Descripción del Indicador
Los Catastros Municipales son convocados y se imparten los cursos de capacitación

Tipo de Indicador	Gestión	Dimensión del Indicador	Eficiencia	Año de Medición del Resultado	2019
Cobertura	Estatad	Frecuencia de Medición	Trimestral		

Desagregado meta valor por género

	Meta Institucional	Meta Valor	Unidad de medida (meta valor)	Hombre	Mujer
Parámetros de semaforización	100%	100	Catastro	No disponible	No disponible
<div style="display: flex; justify-content: space-around; align-items: center;"> <div style="text-align: center;">0</div> <div style="text-align: center;">40.00</div> <div style="text-align: center;">40.01</div> <div style="text-align: center;">80.00</div> <div style="text-align: center;">80.01</div> <div style="text-align: center;">130</div> </div>	Sentido del Indicador	Línea Base (meta valor)	Año (Línea base)		
<div style="display: flex; justify-content: space-around;"> <div style="width: 15px; height: 15px; background-color: red; border: 1px solid black;"></div> <div style="width: 15px; height: 15px; background-color: yellow; border: 1px solid black;"></div> <div style="width: 15px; height: 15px; background-color: green; border: 1px solid black;"></div> </div>	Ascendente	112	2016		

Variables del Indicador

Nombre de la Variable	Unidad de medida	Tipo de Acumulación
Catastros Municipales Capacitado (realizado)	Catastro	Suma
Catastros Municipales Capacitado (programado)	Catastro	Suma

Fuente de Información

Medios de verificación

Supuestos

Observaciones

Id_mir

- 1 El presente documento despliega la información perteneciente a los indicadores estratégicos y gestión de aquellos programas presupuestarios que proveen de bienes y servicios que generan valor público a la ciudadanía jalisciense
- 2 Se muestra el número del Componente relacionado con el indicador.

GOBIERNO DEL ESTADO DE JALISCO
PRESUPUESTO DE EGRESOS PARA EL EJERCICIO FISCAL 2019
Ficha Técnica de Indicador

Sistema de Evaluación del Desempeño (SED)

Gobierno del Estado de Jalisco

Datos del Programa

Obligaciones Financieras y Fiscales del Gobierno del Estado

Eje: Tema transversal

Tema: Gestión Pública

¿Quién gasta?

03	Unidad Presupuestal	000	Unidad Responsable	00083	Unidad Ejecutora del Gasto
	Secretaría de la Hacienda Pública		Secretaría de la Hacienda Pública		Dirección de Catastro del Estado

¿Para qué se gasta?

Finalidad	Función	Subfunción
Gobierno	Asuntos Financieros y Hacendarios	Asuntos Financieros

Presupuesto asignado al Programa Presupuestario

Monto

Objetivos

Nivel	Clave Componente	Resumen Narrativo
Componente	14	Tablas de valores dictaminadas revisadas por el Consejo Técnico Catastral del Estado

Datos del Indicador

Denominación	Método de cálculo
Total de tablas de valores revisadas por el Consejo Técnico Catastral del Estado	(Tablas de valores revisadas por el Consejo Técnico Catastral del Estado (Realizado) / Tablas de valores revisadas por el Consejo Técnico Catastral del Estado (Programado))*100

Descripción del Indicador

Este indicador mide los proyectos de tablas de valores son recibidas en el Catastro del Estado para su revisión y presentación al Consejo Técnico Catastral del Estado

Tipo de Indicador	Gestión	Dimensión del Indicador	Eficiencia	Año de Medición del Resultado	2019
Cobertura	Estatual	Frecuencia de Medición	Trimestral		

Desagregado meta valor por género

Parámetros de semaforización	Meta Institucional	Meta Valor	Unidad de medida (meta valor)	Hombre	Mujer
<input type="checkbox"/> 0 <input type="checkbox"/> 40.00 <input type="checkbox"/> 40.01 <input type="checkbox"/> 80.00 <input type="checkbox"/> 80.01 <input type="checkbox"/> 130 	100%	80	Tabla de Valores	No disponible	No disponible
	Sentido del Indicador	Línea Base (meta valor)	Año (Línea base)		
	Ascendente	98	2015		

Variables del Indicador

Nombre de la Variable	Unidad de medida	Tipo de Acumulación
Tablas de valores revisadas por el Consejo Técnico Catastral del Estado (realizado)	Tabla de Valores	Suma
Tablas de valores revisadas por el Consejo Técnico Catastral del Estado (programado)	Tabla de Valores	Suma

Fuente de Información	Ley de Catastro Municipal del Estado de Jalisco
Medios de verificación	Proyectos de tablas de valores revisados
Supuestos	Existen tablas de valores revisadas y aprobadas por el Consejo Técnico Catastral del Estado
Observaciones	
Id_mir	16798

- 1 El presente documento despliega la información perteneciente a los indicadores estratégicos y gestión de aquellos programas presupuestarios que proveen de bienes y servicios que generan valor público a la ciudadanía jalisciense
- 2 Se muestra el número del Componente relacionado con el indicador.

GOBIERNO DEL ESTADO DE JALISCO
PRESUPUESTO DE EGRESOS PARA EL EJERCICIO FISCAL 2019
Ficha Técnica de Indicador

Sistema de Evaluación del Desempeño (SED)

Gobierno del Estado de Jalisco

Datos del Programa

Obligaciones Financieras y Fiscales del Gobierno del Estado

Eje: Tema transversal

Tema: Gestión Pública

¿Quién gasta?

03	Unidad Presupuestal	000	Unidad Responsable	00083	Unidad Ejecutora del Gasto
	Secretaría de la Hacienda Pública		Secretaría de la Hacienda Pública		Dirección de Catastro del Estado

¿Para qué se gasta?

Finalidad	Función	Subfunción
Gobierno	Asuntos Financieros y Hacendarios	Asuntos Financieros

Presupuesto asignado al Programa Presupuestario

Monto

Objetivos

Nivel	Clave Componente	Resumen Narrativo
Componente	A7	Avalúos catastrales realizados y actualizados de los bienes inmuebles propiedad del Estado

Datos del Indicador

Denominación

Total de avalúos realizados y actualizados

Método de cálculo

(Valores catastrales aprobados capturados (Realizado) / Valores catastrales aprobados capturados (Programado)) * 100

Descripción del Indicador

El indicador muestra los valores catastrales aprobados por el Congreso del Estado son capturados para actualizar el valor de los bienes inmuebles propiedad de gobierno del estado y además se realizan avalúos en campo

Tipo de Indicador	Gestión	Dimensión del Indicador	Eficiencia	Año de Medición del Resultado	2019
Cobertura	Estatatal	Frecuencia de Medición	Trimestral		

Desagregado meta valor por género

Parámetros de semaforización		Meta Institucional	Meta Valor	Unidad de medida (meta valor)	Hombre	Mujer
0	40.00	100%	2,778	Avalúo	No disponible	No disponible
40.01	80.00	Sentido del Indicador	Línea Base (meta valor)	Año (Línea base)		
80.01	130	Ascendente	No disponible	No disponible		

VARIABLES DEL INDICADOR

Nombre de la Variable	Unidad de medida	Tipo de Acumulación
Valores catastrales aprobados capturados (realizado)	Avalúo	Suma
Valores catastrales aprobados capturados (programado)	Avalúo	Suma

Fuente de Información	Listado de Bienes Inmuebles propiedad del Estado proporcionado por la Dirección de Patrimonio del Estado
Medios de verificación	Oficio de información de avalúos actualizados enviados a la Dirección de Contabilidad y Glosa
Supuestos	Existe actualización de los valores de bienes inmuebles propiedad del Estado
Observaciones	
Id_mir	16824

- 1 El presente documento despliega la información perteneciente a los indicadores estratégicos y gestión de aquellos programas presupuestarios que proveen de bienes y servicios que generan valor público a la ciudadanía jalisciense
- 2 Se muestra el número del Componente relacionado con el indicador.

GOBIERNO DEL ESTADO DE JALISCO
PRESUPUESTO DE EGRESOS PARA EL EJERCICIO FISCAL 2019
Ficha Técnica de Indicador

Sistema de Evaluación del Desempeño (SED)

Gobierno del Estado de Jalisco

Datos del Programa

Fortalecimiento de la Hacienda Pública Estatal

Eje: Tema transversal

Tema: Gestión Pública

¿Quién gasta?

03	Unidad Presupuestal	000	Unidad Responsable	00085	Unidad Ejecutora del Gasto
	Secretaría de la Hacienda Pública		Secretaría de la Hacienda Pública		Dirección General de Ingresos

¿Para qué se gasta?

Finalidad	Función	Subfunción
Gobierno	Asuntos Financieros y Hacendarios	Asuntos Hacendarios

Presupuesto asignado al Programa Presupuestario

Monto

Objetivos

Nivel	Clave Componente	Resumen Narrativo
Fin		Contribuir al incremento en la recepción de ingresos a través de la aplicación de las obligaciones fiscales inscritas en la normatividad fiscal vigente, donde se refleje el incremento en los ingresos percibidos


Datos del Indicador

Denominación	Método de cálculo
Porcentaje de cumplimiento estatal en la programación del ingreso a percibir.	$(\text{Porcentaje de cumplimiento de recaudación del ingreso total programado en Ley de Ingresos (Realizado)} / \text{Porcentaje de cumplimiento de recaudación del ingreso total programado en Ley de Ingresos (Programado)}) * 100$

Descripción del Indicador
El indicador revelará el cumplimiento en la proyección de ley de ingresos

Tipo de Indicador	Estratégico	Dimensión del Indicador	Eficacia	Año de Medición del Resultado	2019
Cobertura	Estatatal	Frecuencia de Medición	Anual		

Desagregado meta valor por género

	Meta Institucional	Meta Valor	Unidad de medida (meta valor)	Hombre	Mujer
	100%	100	Porcentaje	No disponible	No disponible
Parámetros de semaforización					
0 40.00 40.01 80.00 80.01 130					
					
	Sentido del Indicador	Línea Base (meta valor)	Año (Línea base)		
	Ascendente	100	2013		

Variables del Indicador

	Unidad de medida	Tipo de Acumulación
Porcentaje de cumplimiento de recaudación del ingreso total programado en Ley de Ingresos (realizado)	Porcentaje	Promedio
Porcentaje de cumplimiento de recaudación del ingreso total programado en Ley de Ingresos (programado)	Porcentaje	Promedio
Fuente de Información	Dirección de Planeación Fiscal e Ingresos Coordinados, Reporte Internos SIIF (ruta SIIF-Recursos Financieros-Contabilidad-Registro y Parametrización Contable CONAC-Procesos-Auxiliares-Cuentas, se elab	
Medios de verificación	Dirección de Planeación Fiscal e Ingresos Coordinados, Reporte Internos SIIF (ruta SIIF-Recursos Financieros-Contabilidad-Registro y Parametrización Contable CONAC-Procesos-Auxiliares-Cuentas)	
Supuestos	Los contribuyentes acuden a pagar sus obligaciones fiscales	
Observaciones		
Id_mir	15641	

- 1 El presente documento despliega la información perteneciente a los indicadores estratégicos y gestión de aquellos programas presupuestarios que proveen de bienes y servicios que generan valor público a la ciudadanía jalisciense
- 2 Se muestra el número del Componente relacionado con el indicador.

GOBIERNO DEL ESTADO DE JALISCO
PRESUPUESTO DE EGRESOS PARA EL EJERCICIO FISCAL 2019
Ficha Técnica de Indicador

Sistema de Evaluación del Desempeño (SED)

Gobierno del Estado de Jalisco

Datos del Programa

Fortalecimiento de la Hacienda Pública Estatal

Eje: Tema transversal

Tema: Gestión Pública

¿Quién gasta?

03	Unidad Presupuestal	000	Unidad Responsable	00085	Unidad Ejecutora del Gasto
	Secretaría de la Hacienda Pública		Secretaría de la Hacienda Pública		Dirección General de Ingresos

¿Para qué se gasta?

Finalidad	Función	Subfunción
Gobierno	Asuntos Financieros y Hacendarios	Asuntos Hacendarios

Presupuesto asignado al Programa Presupuestario

Monto

Objetivos

Nivel	Clave Componente	Resumen Narrativo
Propósito		La recepción de los ingresos financieros del Estado están asegurados dentro de un marco de legalidad


Datos del Indicador

Denominación	Método de cálculo
Porcentaje de ingresos percibidos por el estado vinculados a la Ley de Ingresos.	$(\text{Porcentaje de ingresos percibidos por el estado de acuerdo a la Ley de Ingresos. (Realizado)} / \text{Porcentaje de ingresos percibidos por el estado de acuerdo a la Ley de Ingresos. (Programado)}) * 100$

Descripción del Indicador

El indicador manifiesta la atención a la normatividad vigente en materia de ingresos con la vigilancia y seguimiento del ingreso de los recursos percibidos por el Estado

Tipo de Indicador	Estratégico	Dimensión del Indicador	Eficacia	Año de Medición del Resultado	2019
Cobertura	Estatual	Frecuencia de Medición	Trimestral		

Parámetros de semaforización	Meta Institucional	Meta Valor	Unidad de medida (meta valor)	Desagregado meta valor por género	
	100%	100	Porcentaje	Hombre	Mujer
0 40.00 40.01 80.00 80.01 130	Sentido del Indicador	Línea Base (meta valor)	Año (Línea base)	No disponible	No disponible
	Ascendente	100	2013		

Variables del Indicador

Nombre de la Variable	Unidad de medida	Tipo de Acumulación
Porcentaje de ingresos percibidos por el estado de acuerdo a la Ley de Ingresos. (realizado)	Porcentaje	Promedio
Porcentaje de ingresos percibidos por el estado de acuerdo a la Ley de Ingresos. (programado)	Porcentaje	Promedio

Fuente de Información Dirección de Planeación Fiscal e Ingresos Coordinados, Reporte Internos SIF (ruta SIF-Recursos Financieros-Contabilidad-Registro y Parametrización Contable CONAC-Procesos-Auxiliares-Cuentas)

Medios de verificación Dirección de Planeación Fiscal e Ingresos Coordinados, Reporte Internos SIF (ruta SIF-Recursos Financieros-Contabilidad-Registro y Parametrización Contable CONAC-Procesos-Auxiliares-Cuentas)

Supuestos Los recursos recaudados y los ingresos transferidos al Estado por la Federación se reciban conforme la clasificación del ingreso proyectada.

Observaciones

Id_mir

- 1 El presente documento despliega la información perteneciente a los indicadores estratégicos y gestión de aquellos programas presupuestarios que proveen de bienes y servicios que generan valor público a la ciudadanía jalisciense
- 2 Se muestra el número del Componente relacionado con el indicador.

GOBIERNO DEL ESTADO DE JALISCO
PRESUPUESTO DE EGRESOS PARA EL EJERCICIO FISCAL 2019
Ficha Técnica de Indicador

Sistema de Evaluación del Desempeño (SED)

Gobierno del Estado de Jalisco

Datos del Programa

Fortalecimiento de la Hacienda Pública Estatal

Eje: Tema transversal

Tema: Gestión Pública

¿Quién gasta?

03	Unidad Presupuestal	000	Unidad Responsable	00085	Unidad Ejecutora del Gasto
	Secretaría de la Hacienda Pública		Secretaría de la Hacienda Pública		Dirección General de Ingresos

¿Para qué se gasta?

Finalidad	Función	Subfunción
Gobierno	Asuntos Financieros y Hacendarios	Asuntos Hacendarios

Presupuesto asignado al Programa Presupuestario

Monto

Objetivos

Nivel	Clave Componente	Resumen Narrativo
Componente	A2	Padrones de contribuyentes registrados, actualizados, consolidados y depurados para contar con información precisa

Datos del Indicador

Denominación	Método de cálculo
Total de actualización de padrones estatales	$(\text{Contribuyentes en Total de Padrones Estatales (Realizado)} / \text{Contribuyentes en Total de Padrones Estatales (Programado)}) * 100$

Descripción del Indicador

El indicador revelara el crecimiento de los padrones estatales bajo la legislación vigente

Tipo de Indicador	Gestión	Dimensión del Indicador	Eficacia	Año de Medición del Resultado	2019
Cobertura	Estatal	Frecuencia de Medición	Mensual		

Desagregado meta valor por género

	Meta Institucional	Meta Valor	Unidad de medida (meta valor)	Hombre	Mujer
Parámetros de semaforización	100%	468,485	Actualización	No disponible	No disponible
<input type="checkbox"/> 0 <input type="checkbox"/> 40.00 <input type="checkbox"/> 40.01 <input type="checkbox"/> 80.00 <input type="checkbox"/> 80.01 <input type="checkbox"/> 130	Sentido del Indicador	Linea Base (meta valor)	Año (Línea base)		
	Ascendente	6	2014		

Variables del Indicador

Nombre de la Variable	Unidad de medida	Tipo de Acumulación
Contribuyentes en Total de Padrones Estatales (realizado)	Actualización	Suma
Contribuyentes en Total de Padrones Estatales (programado)	Actualización	Suma

Fuente de Información Dirección de Ingresos Estatales y Automatizados Reporte: Carpeta Presupuesto 2018, Movimientos de Estatales 2018 y PT Avance 2018, Padrones-parcial

Medios de verificación Dirección de Ingresos Estatales y Automatizados Reporte: Carpeta Presupuesto 2018, Movimientos de Estatales 2018 y PT Avance 2018, Padrones-parcial

Supuestos Recepción oportuna de la información correspondiente a los padrones registrados en otras dependencias

Observaciones

Id_mir

- 1 El presente documento despliega la información perteneciente a los indicadores estratégicos y gestión de aquellos programas presupuestarios que proveen de bienes y servicios que generan valor público a la ciudadanía jalisciense
- 2 Se muestra el número del Componente relacionado con el indicador.

GOBIERNO DEL ESTADO DE JALISCO
PRESUPUESTO DE EGRESOS PARA EL EJERCICIO FISCAL 2019
Ficha Técnica de Indicador

Sistema de Evaluación del Desempeño (SED)

Gobierno del Estado de Jalisco

Datos del Programa

Fortalecimiento de la Hacienda Pública Estatal

Eje: Tema transversal

Tema: Gestión Pública

¿Quién gasta?

03	Unidad Presupuestal	000	Unidad Responsable	00085	Unidad Ejecutora del Gasto
	Secretaría de la Hacienda Pública		Secretaría de la Hacienda Pública		Dirección General de Ingresos

¿Para qué se gasta?

Finalidad	Función	Subfunción
Gobierno	Asuntos Financieros y Hacendarios	Asuntos Hacendarios

Presupuesto asignado al Programa Presupuestario

Monto

Objetivos

Nivel	Clave Componente	Resumen Narrativo
Componente	A5	Estrategias de coordinación y colaboración realizadas con municipios para el fortalecimiento de las haciendas públicas locales.

Datos del Indicador

Denominación	Método de cálculo
Total de estrategias de coordinación intergubernamental	$(\text{Coordinación de estrategias intergubernamentales (Realizado)} / \text{Coordinación de estrategias intergubernamentales (Programado)}) * 100$

Descripción del Indicador

El indicador manifestará la atención de requerimientos de información a la totalidad del municipios de la entidad

Tipo de Indicador	Gestión	Dimensión del Indicador	Eficacia	Año de Medición del Resultado	2019
Cobertura	Estatal	Frecuencia de Medición	Semestral		

Desagregado meta valor por género

Parámetros de semaforización	Meta Institucional	Meta Valor	Unidad de medida (meta valor)	Hombre	Mujer
<div style="display: flex; justify-content: space-around; align-items: center;"> <div style="text-align: center;"> <input type="checkbox"/> 0 ■ </div> <div style="text-align: center;"> <input type="checkbox"/> 40.00 ■ </div> <div style="text-align: center;"> <input type="checkbox"/> 40.01 ■ </div> <div style="text-align: center;"> <input type="checkbox"/> 80.00 ■ </div> <div style="text-align: center;"> <input type="checkbox"/> 80.01 ■ </div> <div style="text-align: center;"> <input type="checkbox"/> 130 ■ </div> </div>	100%	2	Estrategia	No disponible	No disponible
	Sentido del Indicador	Línea Base (meta valor)	Año (Línea base)		
	Ascendente	100	2015		

Variables del Indicador

Nombre de la Variable	Unidad de medida	Tipo de Acumulación
Coordinación de estrategias intergubernamentales (realizado)	Estrategia	Suma
Coordinación de estrategias intergubernamentales (programado)	Estrategia	Suma

Fuente de Información

Medios de verificación

Supuestos

Observaciones

Id_mir

- 1 El presente documento despliega la información perteneciente a los indicadores estratégicos y gestión de aquellos programas presupuestarios que proveen de bienes y servicios que generan valor público a la ciudadanía jalisciense
- 2 Se muestra el número del Componente relacionado con el indicador.

GOBIERNO DEL ESTADO DE JALISCO
PRESUPUESTO DE EGRESOS PARA EL EJERCICIO FISCAL 2019
Ficha Técnica de Indicador

Sistema de Evaluación del Desempeño (SED)

Gobierno del Estado de Jalisco

Datos del Programa

Fortalecimiento de la Hacienda Pública Estatal

Eje: Tema transversal

Tema: Gestión Pública

¿Quién gasta?

03	Unidad Presupuestal	000	Unidad Responsable	00085	Unidad Ejecutora del Gasto
	Secretaría de la Hacienda Pública		Secretaría de la Hacienda Pública		Dirección General de Ingresos

¿Para qué se gasta?

Finalidad	Función	Subfunción
Gobierno	Asuntos Financieros y Hacendarios	Asuntos Hacendarios

Presupuesto asignado al Programa Presupuestario

Monto

Objetivos

Nivel	Clave Componente	Resumen Narrativo
Componente	A4	Contribuyentes satisfechos con el servicio otorgado

Datos del Indicador

Denominación	Método de cálculo
Total de encuestas satisfactorias aplicadas a contribuyentes	$(\text{Satisfacción del contribuyente (Realizado)} / \text{Satisfacción del contribuyente (Programado)}) * 100$

Descripción del Indicador
El indicador mostrará el grado de satisfacción de los contribuyentes con la información recibida derivado de sus consultas

Tipo de Indicador	Gestión	Dimensión del Indicador	Eficacia	Año de Medición del Resultado	2019
Cobertura	Estatal	Frecuencia de Medición	Mensual		

Desagregado meta valor por género

Parámetros de semaforización		Meta Institucional	Meta Valor	Unidad de medida (meta valor)	Hombre	Mujer
		100%	2,808	Encuesta	No disponible	No disponible
0	40.00	40.01	80.00	80.01	130	
		Sentido del Indicador	Línea Base (meta valor)	Año (Línea base)		
		Ascendente	80	2017		

Variables del Indicador

Nombre de la Variable	Unidad de medida	Tipo de Acumulación
Satisfacción del contribuyente (realizado)	Encuesta	Suma
Satisfacción del contribuyente (programado)	Encuesta	Suma

Fuente de Información
Formato encuestas de satisfacción, Coordinación de Asistencia al Contribuyente. Subsecretaría de Finanzas. Concentrado mensual del formato encuestas de satisfacción.

Medios de verificación
Coordinación de Asistencia al Contribuyente. Se aplican encuestas de satisfacción por mes, a los contribuyentes que asisten a la oficina de la coordinación de asistencia al contribuyente a realizar cualquier trámite.

Supuestos
El contribuyente percibe la mejora en servicios derivado en los esfuerzos en materia organizacional realizada con apego a derecho

Observaciones

Id_ mir

- 1 El presente documento despliega la información perteneciente a los indicadores estratégicos y gestión de aquellos programas presupuestarios que proveen de bienes y servicios que generan valor público a la ciudadanía jalisciense
- 2 Se muestra el número del Componente relacionado con el indicador.

GOBIERNO DEL ESTADO DE JALISCO
PRESUPUESTO DE EGRESOS PARA EL EJERCICIO FISCAL 2019
Ficha Técnica de Indicador

Sistema de Evaluación del Desempeño (SED)

Gobierno del Estado de Jalisco

Datos del Programa

Fortalecimiento de la Hacienda Pública Estatal

Eje: Tema transversal

Tema: Gestión Pública

¿Quién gasta?

03	Unidad Presupuestal	000	Unidad Responsable	00085	Unidad Ejecutora del Gasto
	Secretaría de la Hacienda Pública		Secretaría de la Hacienda Pública		Dirección General de Ingresos

¿Para qué se gasta?

Finalidad	Función	Subfunción
Gobierno	Asuntos Financieros y Hacendarios	Asuntos Hacendarios

Presupuesto asignado al Programa Presupuestario

Monto

Objetivos

Nivel	Clave Componente	Resumen Narrativo
Componente	A6	Participaciones y Fondos Participables con seguimiento, recibidos y distribuidos en los municipios del Estado

Datos del Indicador

Denominación	Método de cálculo
Total de reporte de Fondos Participables	$(\text{Monitorea de Fondos Participables (Realizado)} / \text{Monitorea de Fondos Participables (Programado)}) * 100$

Descripción del Indicador
El indicador presentará el seguimiento a la recaudación federal conforme los calendarios de la Secretaría de Hacienda y Crédito Público

Tipo de Indicador	Gestión	Dimensión del Indicador	Eficacia	Año de Medición del Resultado	2019
Cobertura	Estatatal	Frecuencia de Medición	Mensual		

Desagregado meta valor por género

Parámetros de semaforización		Meta Institucional	Meta Valor	Unidad de medida (meta valor)	Hombre	Mujer
		100%	17	Reporte	No disponible	No disponible
0	40.00	40.01	80.00	80.01	130	
		Sentido del Indicador	Línea Base (meta valor)	Año (Línea base)		
		Ascendente	100	2014		

Variables del Indicador

Nombre de la Variable	Unidad de medida	Tipo de Acumulación
Monitorea de Fondos Participables (realizado)	Reporte	Suma
Monitorea de Fondos Participables (programado)	Reporte	Suma

Fuente de Información

Medios de verificación

Supuestos

Observaciones

Id_mir

- 1 El presente documento despliega la información perteneciente a los indicadores estratégicos y gestión de aquellos programas presupuestarios que proveen de bienes y servicios que generan valor público a la ciudadanía jalisciense
- 2 Se muestra el número del Componente relacionado con el indicador.

GOBIERNO DEL ESTADO DE JALISCO
PRESUPUESTO DE EGRESOS PARA EL EJERCICIO FISCAL 2019
Ficha Técnica de Indicador

Sistema de Evaluación del Desempeño (SED)

Gobierno del Estado de Jalisco

Datos del Programa

Fortalecimiento de la Hacienda Pública Estatal

Eje: Tema transversal

Tema: Gestión Pública

¿Quién gasta?

03	Unidad Presupuestal	000	Unidad Responsable	00085	Unidad Ejecutora del Gasto
	Secretaría de la Hacienda Pública		Secretaría de la Hacienda Pública		Dirección General de Ingresos

¿Para qué se gasta?

Finalidad	Función	Subfunción
Gobierno	Asuntos Financieros y Hacendarios	Asuntos Hacendarios

Presupuesto asignado al Programa Presupuestario

Monto

Objetivos

Nivel	Clave Componente	Resumen Narrativo
Componente	A1	Ingresos propios captados para mantener finanzas sanas

Datos del Indicador

Denominación	Método de cálculo
Porcentaje de autonomía financiera	$(\text{Porcentaje de autonomía financiera Ingresos estatales que provienen de captación directa (MIDE) (Realizado)} / \text{Porcentaje de autonomía financiera Ingresos estatales que provienen de captación directa (MIDE) (Programado)}) * 100$

Descripción del Indicador
El indicador mide la autonomía financiera que tiene el estado respecto a la dependencia de recursos federales transferidos

Tipo de Indicador	Gestión	Dimensión del Indicador	Eficacia	Año de Medición del Resultado	2019
Cobertura	Estatatal	Frecuencia de Medición	Mensual		

Parámetros de semaforización <div style="display: flex; justify-content: space-around; align-items: center;"> <div style="text-align: center;"> <input type="text" value="0"/> <input type="text" value="40.00"/> <input type="text" value="40.01"/> <input type="text" value="80.00"/> <input type="text" value="80.01"/> <input type="text" value="130"/> </div> <div style="display: flex; justify-content: space-around; width: 100px;"> <div style="width: 15px; height: 15px; background-color: red; margin: 2px;"></div> <div style="width: 15px; height: 15px; background-color: red; margin: 2px;"></div> <div style="width: 15px; height: 15px; background-color: yellow; margin: 2px;"></div> <div style="width: 15px; height: 15px; background-color: yellow; margin: 2px;"></div> <div style="width: 15px; height: 15px; background-color: green; margin: 2px;"></div> <div style="width: 15px; height: 15px; background-color: green; margin: 2px;"></div> </div> </div>	Meta Institucional	Meta Valor	Unidad de medida (meta valor)	Desagregado meta valor por género	
	100%	9	Porcentaje	Hombre	Mujer
	Sentido del Indicador	Línea Base (meta valor)	Año (Línea base)		
	Ascendente	12	2013		

Variables del Indicador

Nombre de la Variable	Unidad de medida	Tipo de Acumulación
Porcentaje de autonomía financiera Ingresos estatales que provienen de captación directa (MIDE) (realizado)	Porcentaje	Promedio
Porcentaje de autonomía financiera Ingresos estatales que provienen de captación directa (MIDE) (programado)	Porcentaje	Promedio

Fuente de Información	SEPAF, Subsecretaría de Finanzas, Gobierno de Jalisco, 2018
Medios de verificación	https://seplan.app.jalisco.gob.mx/mide/panelCiudadano/inicio Área responsable: Dirección General de Ingresos
Supuestos	El contribuyente acude a pagar sus contribuciones
Observaciones	
Id_mir	15973

- 1 El presente documento despliega la información perteneciente a los indicadores estratégicos y gestión de aquellos programas presupuestarios que proveen de bienes y servicios que generan valor público a la ciudadanía jalisciense
- 2 Se muestra el número del Componente relacionado con el indicador.

GOBIERNO DEL ESTADO DE JALISCO
PRESUPUESTO DE EGRESOS PARA EL EJERCICIO FISCAL 2019
Ficha Técnica de Indicador

Sistema de Evaluación del Desempeño (SED)

Gobierno del Estado de Jalisco

Datos del Programa

Atención al contribuyente en Oficinas Recaudadoras y medios alternos de pago

Eje: Tema transversal

Tema: Gestión Pública

¿Quién gasta?

03	Unidad Presupuestal	000	Unidad Responsable	00085	Unidad Ejecutora del Gasto
	Secretaría de la Hacienda Pública		Secretaría de la Hacienda Pública		Dirección General de Ingresos

¿Para qué se gasta?

Finalidad	Función	Subfunción
Gobierno	Asuntos Financieros y Hacendarios	Asuntos Hacendarios

Presupuesto asignado al Programa Presupuestario

Monto

Objetivos

Nivel	Clave Componente	Resumen Narrativo
Fin		Contribuir a optimizar los programas de capacitación y de software para otorgar servicios de calidad a través de las oficinas de atención a la ciudadanía.

Datos del Indicador

Denominación	Método de cálculo
Total de capacitaciones realizadas para fortalecimiento de las capacidades institucionales	$(\text{Capacitaciones Realizadas (Realizado)} / \text{Capacitaciones Realizadas (Programado)}) * 100$

Descripción del Indicador

El indicador revelará los avances en el fortalecimiento de las capacidades institucionales para la atención del contribuyente.

Tipo de Indicador	<input type="text" value="Estratégico"/>	Dimensión del Indicador	<input type="text" value="Eficacia"/>	Año de Medición del Resultado	<input type="text" value="2019"/>
Cobertura	<input type="text" value="Estatatal"/>	Frecuencia de Medición	<input type="text" value="Anual"/>		

Desagregado meta valor por género

Parámetros de semaforización						Meta Institucional	Meta Valor	Unidad de medida (meta valor)	Hombre		Mujer	
0	40.00	40.01	80.00	80.01	130	100%	2	Capacitación	No disponible	No disponible		
						Sentido del Indicador	Línea Base (meta valor)	Año (Línea base)				
						Ascendente	2	2015				

Variables del Indicador

Nombre de la Variable	Unidad de medida	Tipo de Acumulación
Capacitaciones Realizadas (realizado)	Capacitación	Suma
Capacitaciones Realizadas (programado)	Capacitación	Suma

Fuente de Información	<input type="text" value="Reporte Internos"/>
Medios de verificación	<input type="text" value="Controles administrativos"/>
Supuestos	<input type="text" value="Los contribuyentes son receptivos a las mejoras implementadas"/>
Observaciones	<input type="text"/>
Id_mir	<input type="text" value="15642"/>

- 1 El presente documento despliega la información perteneciente a los indicadores estratégicos y gestión de aquellos programas presupuestarios que proveen de bienes y servicios que generan valor público a la ciudadanía jalisciense
- 2 Se muestra el número del Componente relacionado con el indicador.

GOBIERNO DEL ESTADO DE JALISCO
PRESUPUESTO DE EGRESOS PARA EL EJERCICIO FISCAL 2019
Ficha Técnica de Indicador

Sistema de Evaluación del Desempeño (SED)

Gobierno del Estado de Jalisco

Datos del Programa

Atención al contribuyente en Oficinas Recaudadoras y medios alternos de pago

Eje: Tema transversal

Tema: Gestión Pública

¿Quién gasta?

03	Unidad Presupuestal	000	Unidad Responsable	00085	Unidad Ejecutora del Gasto
	Secretaría de la Hacienda Pública		Secretaría de la Hacienda Pública		Dirección General de Ingresos

¿Para qué se gasta?

Finalidad	Función	Subfunción
Gobierno	Asuntos Financieros y Hacendarios	Asuntos Hacendarios

Presupuesto asignado al Programa Presupuestario

Monto

Objetivos

Nivel	Clave Componente	Resumen Narrativo
Propósito		El Gobierno del estado cuenta con monitoreo de los ingresos para el diseño y propuesta de estrategias compensatorias para beneficio de la Población de la Entidad.

Datos del Indicador

Denominación	Método de cálculo
Porcentaje de cumplimiento de las metas mensuales de Ley de Ingresos	$(\text{Porcentaje de cumplimiento de las metas mensuales de Ley de Ingresos (Realizado)} / \text{Porcentaje de cumplimiento de las metas mensuales de Ley de Ingresos (Programado)}) * 100$

Descripción del Indicador

El indicador manifestará el cumplimiento en la calendarización de los recursos acorde a ley de ingresos

Tipo de Indicador	Estratégico	Dimensión del Indicador	Eficacia	Año de Medición del Resultado	2019
Cobertura	Estatatal	Frecuencia de Medición	Trimestral		

Parámetros de semaforización <div style="display: flex; justify-content: space-around; align-items: center;"> <div style="text-align: center;"> <input type="text" value="0"/> </div> <div style="text-align: center;"> <input type="text" value="40.00"/> </div> <div style="text-align: center;"> <input type="text" value="40.01"/> </div> <div style="text-align: center;"> <input type="text" value="80.00"/> </div> <div style="text-align: center;"> <input type="text" value="80.01"/> </div> <div style="text-align: center;"> <input type="text" value="130"/> </div> </div>	Meta Institucional	Meta Valor	Unidad de medida (meta valor)	Desagregado meta valor por género	
	100%	100	Porcentaje	No disponible	No disponible
	Sentido del Indicador	Linea Base (meta valor)	Año (Linea base)		
Ascendente	100	2013			

Variables del Indicador

Nombre de la Variable	Unidad de medida	Tipo de Acumulación
Porcentaje de cumplimiento de las metas mensuales de Ley de Ingresos (realizado)	Porcentaje	Promedio
Porcentaje de cumplimiento de las metas mensuales de Ley de Ingresos (programado)	Porcentaje	Promedio

Fuente de Información	Ley de Ingresos, Reporte Internos SIIF
Medios de verificación	Cuenta Pública
Supuestos	El concepto de cobro se realiza conforme a la Ley de Ingresos
Observaciones	
Id_mir	15643

- 1 El presente documento despliega la información perteneciente a los indicadores estratégicos y gestión de aquellos programas presupuestarios que proveen de bienes y servicios que generan valor público a la ciudadanía jalisciense
- 2 Se muestra el número del Componente relacionado con el indicador.

GOBIERNO DEL ESTADO DE JALISCO
PRESUPUESTO DE EGRESOS PARA EL EJERCICIO FISCAL 2019
Ficha Técnica de Indicador

Sistema de Evaluación del Desempeño (SED)

Gobierno del Estado de Jalisco

Datos del Programa

Atención al contribuyente en Oficinas Recaudadoras y medios alternos de pago

Eje: Tema transversal

Tema: Gestión Pública

¿Quién gasta?

03	Unidad Presupuestal	000	Unidad Responsable	00085	Unidad Ejecutora del Gasto
	Secretaría de la Hacienda Pública		Secretaría de la Hacienda Pública		Dirección General de Ingresos

¿Para qué se gasta?

Finalidad	Función	Subfunción
Gobierno	Asuntos Financieros y Hacendarios	Asuntos Hacendarios

Presupuesto asignado al Programa Presupuestario

Monto

Objetivos

Nivel	Clave Componente	Resumen Narrativo
Componente	A4	Seguimiento de devoluciones realizado por pago de lo indebido o resoluciones de autoridad competente.

Datos del Indicador

Denominación	Método de cálculo
Total de reportes generados y remitidos	$(\text{Reportes de seguimiento de devoluciones (Realizado)} / \text{Reportes de seguimiento de devoluciones (Programado)}) * 100$

Descripción del Indicador
El indicador presentará el diagnóstico para los trámites de devolución

Tipo de Indicador	Gestión	Dimensión del Indicador	Eficacia	Año de Medición del Resultado	2019
Cobertura	Estatual	Frecuencia de Medición	Trimestral		

Desagregado meta valor por género

Parámetros de semaforización		Meta Institucional	Meta Valor	Unidad de medida (meta valor)	Hombre	Mujer
		100%	4	Reporte	No disponible	No disponible
0	40.00	40.01	80.00	80.01	130	
		Sentido del Indicador	Línea Base (meta valor)	Año (Línea base)		
		Ascendente	100	2016		

Variables del Indicador

Nombre de la Variable	Unidad de medida	Tipo de Acumulación
Reportes de seguimiento de devoluciones (realizado)	Reporte	Suma
Reportes de seguimiento de devoluciones (programado)	Reporte	Suma

Fuente de Información

Medios de verificación

Supuestos

Observaciones

Id_mir

- 1 El presente documento despliega la información perteneciente a los indicadores estratégicos y gestión de aquellos programas presupuestarios que proveen de bienes y servicios que generan valor público a la ciudadanía jalisciense
- 2 Se muestra el número del Componente relacionado con el indicador.

GOBIERNO DEL ESTADO DE JALISCO
PRESUPUESTO DE EGRESOS PARA EL EJERCICIO FISCAL 2019
Ficha Técnica de Indicador

Sistema de Evaluación del Desempeño (SED)

Gobierno del Estado de Jalisco

Datos del Programa

Atención al contribuyente en Oficinas Recaudadoras y medios alternos de pago

Eje: Tema transversal

Tema: Gestión Pública

¿Quién gasta?

03	Unidad Presupuestal	000	Unidad Responsable	00085	Unidad Ejecutora del Gasto
	Secretaría de la Hacienda Pública		Secretaría de la Hacienda Pública		Dirección General de Ingresos

¿Para qué se gasta?

Finalidad	Función	Subfunción
Gobierno	Asuntos Financieros y Hacendarios	Asuntos Hacendarios

Presupuesto asignado al Programa Presupuestario

Monto

Objetivos

Nivel	Clave Componente	Resumen Narrativo
Componente	A2	Servicios de pago en recaudadoras mejorados para hacerlos más eficientes.

Datos del Indicador

Denominación	Método de cálculo
Total de servicios optimizados	$(\text{Servicios optimizados en recaudadora (Realizado)} / \text{Servicios optimizados en recaudadora (Programado)}) * 100$

Descripción del Indicador
El indicador presenta la cantidad de los servicios en recaudadora modernizados

Tipo de Indicador	Gestión	Dimensión del Indicador	Eficacia	Año de Medición del Resultado	2019
Cobertura	Estatatal	Frecuencia de Medición	Mensual		

Desagregado meta valor por género

	Meta Institucional	Meta Valor	Unidad de medida (meta valor)	Hombre	Mujer
	100%	81	Servicio	No disponible	No disponible
Parámetros de semaforización					
<input type="text" value="0"/> <input type="text" value="40.00"/> <input type="text" value="40.01"/> <input type="text" value="80.00"/> <input type="text" value="80.01"/> <input type="text" value="130"/>	Sentido del Indicador	Línea Base (meta valor)	Año (Línea base)		
	Ascendente	100	2014		

Variables del Indicador

Nombre de la Variable	Unidad de medida	Tipo de Acumulación
Servicios optimizados en recaudadora (realizado)	Servicio	Suma
Servicios optimizados en recaudadora (programado)	Servicio	Suma

Fuente de Información

Medios de verificación

Supuestos

Observaciones

Id_mir

- 1 El presente documento despliega la información perteneciente a los indicadores estratégicos y gestión de aquellos programas presupuestarios que proveen de bienes y servicios que generan valor público a la ciudadanía jalisciense
- 2 Se muestra el número del Componente relacionado con el indicador.

GOBIERNO DEL ESTADO DE JALISCO
PRESUPUESTO DE EGRESOS PARA EL EJERCICIO FISCAL 2019
Ficha Técnica de Indicador

Sistema de Evaluación del Desempeño (SED)

Gobierno del Estado de Jalisco

Datos del Programa

Cobro coactivo de créditos fiscales

Eje: Tema transversal

Tema: Gestión Pública

¿Quién gasta?

03	Unidad Presupuestal	000	Unidad Responsable	00085	Unidad Ejecutora del Gasto
	Secretaría de la Hacienda Pública		Secretaría de la Hacienda Pública		Dirección General de Ingresos

¿Para qué se gasta?

Finalidad	Función	Subfunción
Gobierno	Asuntos Financieros y Hacendarios	Asuntos Hacendarios

Presupuesto asignado al Programa Presupuestario

Monto

Objetivos

Nivel	Clave Componente	Resumen Narrativo
Fin		Contribuir al fortalecimiento de la hacienda pública estatal mediante la recuperación de ingresos tributarios.

Datos del Indicador

Denominación	Método de cálculo
Porcentaje del Fortalecimiento de la Hacienda Pública Estatal	$(\text{Porcentaje de fortalecimiento de la Hacienda Pública Estatal (Realizado)} / \text{Porcentaje de fortalecimiento de la Hacienda Pública Estatal (Programado)}) * 100$

Descripción del Indicador
El indicador revelará el fortalecimiento de las capacidades recaudatorias del estado

Tipo de Indicador	Estratégico	Dimensión del Indicador	Eficacia	Año de Medición del Resultado	2018
Cobertura	Estatal	Frecuencia de Medición	Mensual		

Desagregado meta valor por género

Parámetros de semaforización		Meta Institucional	Meta Valor	Unidad de medida (meta valor)	Hombre	Mujer
		100%	13	Porcentaje	No disponible	No disponible
0	40.00	40.01	80.00	80.01	130	
		Sentido del Indicador	Línea Base (meta valor)	Año (Línea base)		
		Ascendente	1	2013		

Variables del Indicador

Nombre de la Variable	Unidad de medida	Tipo de Acumulación
Porcentaje de fortalecimiento de la Hacienda Pública Estatal (realizado)	Porcentaje	Suma
Porcentaje de fortalecimiento de la Hacienda Pública Estatal (programado)	Porcentaje	Suma

Fuente de Información	Cuenta Pública
Medios de verificación	Cuenta Pública
Supuestos	Se cuenta con un ambiente económico estable
Observaciones	
Id_mir	15648

- 1 El presente documento despliega la información perteneciente a los indicadores estratégicos y gestión de aquellos programas presupuestarios que proveen de bienes y servicios que generan valor público a la ciudadanía jalisciense
- 2 Se muestra el número del Componente relacionado con el indicador.

GOBIERNO DEL ESTADO DE JALISCO
PRESUPUESTO DE EGRESOS PARA EL EJERCICIO FISCAL 2019
Ficha Técnica de Indicador

Sistema de Evaluación del Desempeño (SED)

Gobierno del Estado de Jalisco

Datos del Programa

Cobro coactivo de créditos fiscales

Eje: Tema transversal

Tema: Gestión Pública

¿Quién gasta?

03	Unidad Presupuestal	000	Unidad Responsable	00085	Unidad Ejecutora del Gasto
	Secretaría de la Hacienda Pública		Secretaría de la Hacienda Pública		Dirección General de Ingresos

¿Para qué se gasta?

Finalidad	Función	Subfunción
Gobierno	Asuntos Financieros y Hacendarios	Asuntos Hacendarios

Presupuesto asignado al Programa Presupuestario

Monto

Objetivos

Nivel	Clave Componente	Resumen Narrativo
Propósito		La hacienda pública estatal cuenta con la recuperación de créditos fiscales a cargo de contribuyentes morosos.

Datos del Indicador

Denominación	Método de cálculo
Total de Créditos Fiscales recuperados	$(\text{Recuperación de Créditos Fiscales (Realizado)} / \text{Recuperación de Créditos Fiscales (Programado)}) * 100$

Descripción del Indicador
El indicador revelará el fortalecimiento de las capacidades recaudatorias del estado a través del cobro coactivo

Tipo de Indicador	Estratégico	Dimensión del Indicador	Eficacia	Año de Medición del Resultado	2019
Cobertura	Estatatal	Frecuencia de Medición	Trimestral		

Desagregado meta valor por género

Parámetros de semaforización		Meta Institucional	Meta Valor	Unidad de medida (meta valor)	Hombre	Mujer
		100%	627,488	Crédito	No disponible	No disponible
0	40.00	40.01	80.00	80.01	130	
		Sentido del Indicador	Línea Base (meta valor)	Año (Línea base)		
		Ascendente	15	2016		

Variables del Indicador

Nombre de la Variable	Unidad de medida	Tipo de Acumulación
Recuperación de Créditos Fiscales (realizado)	Crédito	Suma
Recuperación de Créditos Fiscales (programado)	Crédito	Suma

Fuente de Información	Controles internos
Medios de verificación	Página web y transparencia
Supuestos	El contribuyente se regulariza.
Observaciones	
Id_mir	15651

- 1 El presente documento despliega la información perteneciente a los indicadores estratégicos y gestión de aquellos programas presupuestarios que proveen de bienes y servicios que generan valor público a la ciudadanía jalisciense
- 2 Se muestra el número del Componente relacionado con el indicador.

GOBIERNO DEL ESTADO DE JALISCO
PRESUPUESTO DE EGRESOS PARA EL EJERCICIO FISCAL 2019
Ficha Técnica de Indicador

Sistema de Evaluación del Desempeño (SED)

Gobierno del Estado de Jalisco

Datos del Programa

Cobro coactivo de créditos fiscales

Eje: Tema transversal

Tema: Gestión Pública

¿Quién gasta?

03	Unidad Presupuestal	000	Unidad Responsable	00085	Unidad Ejecutora del Gasto
	Secretaría de la Hacienda Pública		Secretaría de la Hacienda Pública		Dirección General de Ingresos

¿Para qué se gasta?

Finalidad	Función	Subfunción
Gobierno	Asuntos Financieros y Hacendarios	Asuntos Hacendarios

Presupuesto asignado al Programa Presupuestario

Monto

Objetivos

Nivel	Clave Componente	Resumen Narrativo
Componente	A1	Obligaciones Federales y Estatales vigiladas en materia fiscal

Datos del Indicador

Denominación	Método de cálculo
Total de vigilancias realizadas (Grupos de interés, cartas invitación, RIF, ISAN, vigilancia plus, renuentes y estatales)	(Supervisión en materia fiscal federal y estatal (Realizado) / Supervisión en materia fiscal federal y estatal (Programado))*100

Descripción del Indicador
El indicador mostrará el nivel de supervisión en materia fiscal federal y estatal

Tipo de Indicador	Gestión	Dimensión del Indicador	Eficacia	Año de Medición del Resultado	2019
Cobertura	Estatal	Frecuencia de Medición	Mensual		

Desagregado meta valor por género

Parámetros de semaforización		Meta Institucional	Meta Valor	Unidad de medida (meta valor)	Hombre	Mujer
		100%	583,800	Vigilancias	No disponible	No disponible
0	40.00	40.01	80.00	80.01	130	
		Sentido del Indicador	Línea Base (meta valor)	Año (Línea base)		
		Ascendente	95	2016		

Variables del Indicador

Nombre de la Variable	Unidad de medida	Tipo de Acumulación
Supervisión en materia fiscal federal y estatal (realizado)	Vigilancias	Suma
Supervisión en materia fiscal federal y estatal (programado)	Vigilancias	Suma

Fuente de Información

Medios de verificación

Supuestos

Observaciones

Id_mir

- 1 El presente documento despliega la información perteneciente a los indicadores estratégicos y gestión de aquellos programas presupuestarios que proveen de bienes y servicios que generan valor público a la ciudadanía jalisciense
- 2 Se muestra el número del Componente relacionado con el indicador.

GOBIERNO DEL ESTADO DE JALISCO
PRESUPUESTO DE EGRESOS PARA EL EJERCICIO FISCAL 2019
Ficha Técnica de Indicador

Sistema de Evaluación del Desempeño (SED)

Gobierno del Estado de Jalisco

Datos del Programa

Cobro coactivo de créditos fiscales

Eje: Tema transversal

Tema: Gestión Pública

¿Quién gasta?

03	Unidad Presupuestal	000	Unidad Responsable	00085	Unidad Ejecutora del Gasto
	Secretaría de la Hacienda Pública		Secretaría de la Hacienda Pública		Dirección General de Ingresos

¿Para qué se gasta?

Finalidad	Función	Subfunción
Gobierno	Asuntos Financieros y Hacendarios	Asuntos Hacendarios

Presupuesto asignado al Programa Presupuestario

Monto

Objetivos

Nivel	Clave Componente	Resumen Narrativo
Componente	A2	Multas no fiscales cobradas para mejorar la eficiencia institucional

Datos del Indicador

Denominación	Método de cálculo
Total de actos no Fiscales	$(\text{Actos no Fiscales (Realizado)} / \text{Actos no Fiscales (Programado)}) * 100$

Descripción del Indicador
El indicador dará muestra de la presencia fiscal del estado

Tipo de Indicador	Gestión	Dimensión del Indicador	Eficacia	Año de Medición del Resultado	2019
Cobertura	Estatal	Frecuencia de Medición	Mensual		

Desagregado meta valor por género

Parámetros de semaforización		Meta Institucional	Meta Valor	Unidad de medida (meta valor)	Hombre	Mujer
0	40.00	100%	9,769	Acto	No disponible	No disponible
40.01	80.00	Sentido del Indicador	Linea Base (meta valor)	Año (Linea base)		
80.01	130	Ascendente	109	2016		

Variables del Indicador

Nombre de la Variable	Unidad de medida	Tipo de Acumulación
Actos no Fiscales (realizado)	Acto	Suma
Actos no Fiscales (programado)	Acto	Suma

Fuente de Información

Medios de verificación

Supuestos

Observaciones

Id_mir

- 1 El presente documento despliega la información perteneciente a los indicadores estratégicos y gestión de aquellos programas presupuestarios que proveen de bienes y servicios que generan valor público a la ciudadanía jalisciense
- 2 Se muestra el número del Componente relacionado con el indicador.

GOBIERNO DEL ESTADO DE JALISCO
PRESUPUESTO DE EGRESOS PARA EL EJERCICIO FISCAL 2019
Ficha Técnica de Indicador

Sistema de Evaluación del Desempeño (SED)

Gobierno del Estado de Jalisco

Datos del Programa

Cobro coactivo de créditos fiscales

Eje: Tema transversal

Tema: Gestión Pública

¿Quién gasta?

03	Unidad Presupuestal	000	Unidad Responsable	00085	Unidad Ejecutora del Gasto
	Secretaría de la Hacienda Pública		Secretaría de la Hacienda Pública		Dirección General de Ingresos

¿Para qué se gasta?

Finalidad	Función	Subfunción
Gobierno	Asuntos Financieros y Hacendarios	Asuntos Hacendarios

Presupuesto asignado al Programa Presupuestario

Monto

Objetivos

Nivel	Clave Componente	Resumen Narrativo
Componente	A3	Créditos Fiscales cobrados a los contribuyentes

Datos del Indicador

Denominación	Método de cálculo
Total de actos Fiscales	$(\text{Actos Fiscales (Realizado)} / \text{Actos Fiscales (Programado)}) * 100$

Descripción del Indicador
El indicador dará muestra de la presencia fiscal del estado

Tipo de Indicador	Gestión	Dimensión del Indicador	Eficacia	Año de Medición del Resultado	2019
Cobertura	Estatal	Frecuencia de Medición	Mensual		

Desagregado meta valor por género

Parámetros de semaforización		Meta Institucional	Meta Valor	Unidad de medida (meta valor)	Hombre	Mujer
0	40.00	100%	8,458	Acto	No disponible	No disponible
40.01	80.00	Sentido del Indicador	Línea Base (meta valor)	Año (Línea base)		
80.01	130	Ascendente	114	2016		

Variables del Indicador

Nombre de la Variable	Unidad de medida	Tipo de Acumulación
Actos Fiscales (realizado)	Acto	Suma
Actos Fiscales (programado)	Acto	Suma

Fuente de Información: Documentos Proporcionados por SAT, municipios y DAFE

Medios de verificación: Reportes Internos

Supuestos: Existe información de calidad por parte del SAT y firma de convenio de colaboración con municipios, intensa movilidad de los contribuyentes potenciales por las reformas legislativas que modificaron los regímenes fiscales.

Observaciones:

Id_mir

- 1 El presente documento despliega la información perteneciente a los indicadores estratégicos y gestión de aquellos programas presupuestarios que proveen de bienes y servicios que generan valor público a la ciudadanía jalisciense
- 2 Se muestra el número del Componente relacionado con el indicador.

GOBIERNO DEL ESTADO DE JALISCO
PRESUPUESTO DE EGRESOS PARA EL EJERCICIO FISCAL 2019
Ficha Técnica de Indicador

Sistema de Evaluación del Desempeño (SED)

Gobierno del Estado de Jalisco

Datos del Programa

Cobro coactivo de créditos fiscales

Eje: Tema transversal

Tema: Gestión Pública

¿Quién gasta?

03	Unidad Presupuestal	000	Unidad Responsable	00085	Unidad Ejecutora del Gasto
	Secretaría de la Hacienda Pública		Secretaría de la Hacienda Pública		Dirección General de Ingresos

¿Para qué se gasta?

Finalidad	Función	Subfunción
Gobierno	Asuntos Financieros y Hacendarios	Asuntos Hacendarios

Presupuesto asignado al Programa Presupuestario

Monto

Objetivos

Nivel	Clave Componente	Resumen Narrativo
Componente	A4	Fianzas reclamadas para garantizar los créditos fiscales.

Datos del Indicador


Denominación	Método de cálculo
Total de Fianzas	(Recepción de instrumentos mercantiles para garantizar los créditos fiscales. (Realizado) / Recepción de instrumentos mercantiles para garantizar los créditos fiscales. (Programado))*100

Descripción del Indicador

El indicador muestra la recepción de instrumentos mercantiles para garantizar los créditos fiscales.

Tipo de Indicador	Gestión	Dimensión del Indicador	Eficacia	Año de Medición del Resultado	2019
Cobertura	Estatal	Frecuencia de Medición	Mensual		

Desagregado meta valor por género

Parámetros de semaforización <div style="display: flex; justify-content: space-around; align-items: center;"> <div style="text-align: center;"> <input type="text" value="0"/> <input type="text" value="40.00"/> <input type="text" value="40.01"/> <input type="text" value="80.00"/> <input type="text" value="80.01"/> <input type="text" value="130"/> </div> <div style="display: flex; justify-content: space-around;"> <div style="text-align: center;"> <input type="text" value="100%"/> Meta Institucional </div> <div style="text-align: center;"> <input type="text" value="156"/> Meta Valor </div> <div style="text-align: center;"> <input type="text" value="Fianza"/> Unidad de medida (meta valor) </div> <div style="text-align: center;"> <input type="text" value="No disponible"/> Hombre </div> <div style="text-align: center;"> <input type="text" value="No disponible"/> Mujer </div> </div> </div>	<input type="text" value="Ascendente"/> Sentido del Indicador	<input type="text" value="163"/> Línea Base (meta valor)	<input type="text" value="2016"/> Año (Línea base)
			

Variables del Indicador

Nombre de la Variable	Unidad de medida	Tipo de Acumulación
Recepción de instrumentos mercantiles para garantizar los créditos fiscales. (realizado)	Fianza	Suma
Recepción de instrumentos mercantiles para garantizar los créditos fiscales. (programado)	Fianza	Suma

Fuente de Información	Documentos proporcionados por el poder judicial y dependencias del estado
Medios de verificación	Reportes Internos
Supuestos	Existe información de calidad por parte del SAT, intensa movilidad de los contribuyentes potenciales por las reformas legislativas que modificaron los regímenes fiscales.
Observaciones	
Id_mir	15657

- 1 El presente documento despliega la información perteneciente a los indicadores estratégicos y gestión de aquellos programas presupuestarios que proveen de bienes y servicios que generan valor público a la ciudadanía jalisciense
- 2 Se muestra el número del Componente relacionado con el indicador.

GOBIERNO DEL ESTADO DE JALISCO
PRESUPUESTO DE EGRESOS PARA EL EJERCICIO FISCAL 2019
Ficha Técnica de Indicador

Sistema de Evaluación del Desempeño (SED)

Gobierno del Estado de Jalisco

Datos del Programa

Cobro coactivo de créditos fiscales

Eje: Tema transversal

Tema: Gestión Pública

¿Quién gasta?

03	Unidad Presupuestal	000	Unidad Responsable	00085	Unidad Ejecutora del Gasto
	Secretaría de la Hacienda Pública		Secretaría de la Hacienda Pública		Dirección General de Ingresos

¿Para qué se gasta?

Finalidad	Función	Subfunción
Gobierno	Asuntos Financieros y Hacendarios	Asuntos Hacendarios

Presupuesto asignado al Programa Presupuestario

Monto

Objetivos

Nivel	Clave Componente	Resumen Narrativo
Componente	A5	Asesorías administrativas y jurídicas realizadas en las direcciones adscritas a la Dirección General de Ingresos

Datos del Indicador

Denominación	Método de cálculo
Total de apoyos realizados (apoyo administrativo)	$(\text{Apoyos administrativos a Direcciones de Ingresos (Realizado)} / \text{Apoyos administrativos a Direcciones de Ingresos (Programado)}) * 100$

Descripción del Indicador
El indicador manifestará la atención a los requerimientos de apoyo de las áreas de Dirección General

Tipo de Indicador	Gestión	Dimensión del Indicador	Eficacia	Año de Medición del Resultado	2019
Cobertura	Estatatal	Frecuencia de Medición	Mensual		

Desagregado meta valor por género

	Meta Institucional	Meta Valor	Unidad de medida (meta valor)	Hombre	Mujer
Parámetros de semaforización	100%	26,110	Apoyo	No disponible	No disponible
<div style="display: flex; justify-content: space-around; align-items: center;"> <div style="text-align: center;">0</div> <div style="text-align: center;">40.00</div> <div style="text-align: center;">40.01</div> <div style="text-align: center;">80.00</div> <div style="text-align: center;">80.01</div> <div style="text-align: center;">130</div> </div>	Sentido del Indicador	Línea Base (meta valor)	Año (Línea base)		
<div style="display: flex; justify-content: space-around;"> <div style="width: 20px; height: 20px; background-color: red; border: 1px solid black;"></div> <div style="width: 20px; height: 20px; background-color: red; border: 1px solid black;"></div> <div style="width: 20px; height: 20px; background-color: yellow; border: 1px solid black;"></div> <div style="width: 20px; height: 20px; background-color: yellow; border: 1px solid black;"></div> <div style="width: 20px; height: 20px; background-color: green; border: 1px solid black;"></div> <div style="width: 20px; height: 20px; background-color: green; border: 1px solid black;"></div> </div>	Ascendente	56	2016		

Variables del Indicador

Nombre de la Variable	Unidad de medida	Tipo de Acumulación
Apoyos administrativos a Direcciones de Ingresos (realizado)	Apoyo	Suma
Apoyos administrativos a Direcciones de Ingresos (programado)	Apoyo	Suma

Fuente de Información	SIIF, Procuraduría Fiscal
Medios de verificación	Reporte internos
Supuestos	Se reciben solicitudes de apoyo
Observaciones	
Id_mir	15658

- 1 El presente documento despliega la información perteneciente a los indicadores estratégicos y gestión de aquellos programas presupuestarios que proveen de bienes y servicios que generan valor público a la ciudadanía jalisciense
- 2 Se muestra el número del Componente relacionado con el indicador.

GOBIERNO DEL ESTADO DE JALISCO
PRESUPUESTO DE EGRESOS PARA EL EJERCICIO FISCAL 2019
Ficha Técnica de Indicador

Sistema de Evaluación del Desempeño (SED)

Gobierno del Estado de Jalisco

Datos del Programa

Cobro coactivo de créditos fiscales

Eje: Tema transversal

Tema: Gestión Pública

¿Quién gasta?

03	Unidad Presupuestal	000	Unidad Responsable	00085	Unidad Ejecutora del Gasto
	Secretaría de la Hacienda Pública		Secretaría de la Hacienda Pública		Dirección General de Ingresos

¿Para qué se gasta?

Finalidad	Función	Subfunción
Gobierno	Asuntos Financieros y Hacendarios	Asuntos Hacendarios

Presupuesto asignado al Programa Presupuestario

Monto

Objetivos

Nivel	Clave Componente	Resumen Narrativo
Componente	A6	Tarjetas de circulación y hologramas, entregados en domicilio del contribuyente.

Datos del Indicador

Denominación	Método de cálculo
Total de tarjetas de circulación entregadas a los contribuyentes	$(\text{Tarjetas de circulación entregadas a los contribuyentes (Realizado)} / \text{Tarjetas de circulación entregadas a los contribuyentes (Programado)}) * 100$

Descripción del Indicador
El indicador evidenciará el respaldo a la diversificación de las opciones de pago

Tipo de Indicador	Gestión	Dimensión del Indicador	Eficacia	Año de Medición del Resultado	2019
Cobertura	Estatad	Frecuencia de Medición	Mensual		

Desagregado meta valor por género

Parámetros de semaforización		Meta Institucional	Meta Valor	Unidad de medida (meta valor)	Hombre	Mujer
		100%	166,107	Tarjeta de circulación	No disponible	No disponible
		Sentido del Indicador	Línea Base (meta valor)	Año (Línea base)		
		Ascendente	107	2016		

Variables del Indicador

Nombre de la Variable	Unidad de medida	Tipo de Acumulación
Tarjetas de circulación entregadas a los contribuyentes (realizado)	Tarjeta de circulación	Suma
Tarjetas de circulación entregadas a los contribuyentes (programado)	Tarjeta de circulación	Suma

Fuente de Información

Medios de verificación

Supuestos

Observaciones

Id_mir

- 1 El presente documento despliega la información perteneciente a los indicadores estratégicos y gestión de aquellos programas presupuestarios que proveen de bienes y servicios que generan valor público a la ciudadanía jalisciense
- 2 Se muestra el número del Componente relacionado con el indicador.

GOBIERNO DEL ESTADO DE JALISCO
PRESUPUESTO DE EGRESOS PARA EL EJERCICIO FISCAL 2019
Ficha Técnica de Indicador

Sistema de Evaluación del Desempeño (SED)

Gobierno del Estado de Jalisco

Datos del Programa

Vigilancia del Cumplimiento de las Obligaciones Fiscales

Eje: Tema transversal

Tema: Gestión Pública

¿Quién gasta?

03	Unidad Presupuestal	000	Unidad Responsable	00085	Unidad Ejecutora del Gasto
	Secretaría de la Hacienda Pública		Secretaría de la Hacienda Pública		Dirección General de Ingresos

¿Para qué se gasta?

Finalidad	Función	Subfunción
Gobierno	Asuntos Financieros y Hacendarios	Asuntos Hacendarios

Presupuesto asignado al Programa Presupuestario

Monto

Objetivos

Nivel	Clave Componente	Resumen Narrativo
Fin		Contribuir a mejorar el grado de cumplimiento de las obligaciones fiscales de los contribuyentes, mediante la ejecución eficiente de la función de fiscalización, con base en la normatividad local vigente y a través del Convenio de Colaboración Administrativa en Materia Fiscal Federal, en la búsqueda de una mayor presencia fiscal, así como para colaborar en el cumplimiento de los objetivos recaudatorios de la hacienda pública estatal.

Datos del Indicador

Denominación	Método de cálculo
Total de fiscalizaciones de Cumplimiento del Programa Operativo Anual	(Fiscalizaciones de Cumplimiento del Programa Operativo Anual (Realizado) / Fiscalizaciones de Cumplimiento del Programa Operativo Anual (Programado))*100

Descripción del Indicador
El indicador evidenciará la presencia fiscal en el estado

Tipo de Indicador	<input type="text" value="Estratégico"/>	Dimensión del Indicador	<input type="text" value="Eficacia"/>	Año de Medición del Resultado	<input type="text" value="2019"/>
Cobertura	<input type="text" value="Estatal"/>	Frecuencia de Medición	<input type="text" value="Mensual"/>		

Desagregado meta valor por género

Parámetros de semaforización	Meta Institucional	Meta Valor	Unidad de medida (meta valor)	Hombre	Mujer
	<div style="display: flex; justify-content: space-around; align-items: center;"> <div style="text-align: center;"> <input type="text" value="0"/> <input type="text" value="40.00"/> <input type="text" value="40.01"/> <input type="text" value="80.00"/> <input type="text" value="80.01"/> <input type="text" value="130"/> </div> <div style="display: flex; justify-content: space-around;"> <div style="text-align: center;"> <input type="text" value="100%"/> Sentido del Indicador Ascendente </div> <div style="text-align: center;"> <input type="text" value="1,250"/> Línea Base (meta valor) 107 </div> <div style="text-align: center;"> <input type="text" value="Fiscalización"/> Unidad de medida (meta valor) Año (Línea base) 2013 </div> <div style="text-align: center;"> <input type="text" value="No disponible"/> Hombre </div> <div style="text-align: center;"> <input type="text" value="No disponible"/> Mujer </div> </div> </div>	100%	1,250	Fiscalización	No disponible

Variables del Indicador

Nombre de la Variable	Unidad de medida	Tipo de Acumulación
Fiscalizaciones de Cumplimiento del Programa Operativo Anual (realizado)	Fiscalización	Suma
Fiscalizaciones de Cumplimiento del Programa Operativo Anual (programado)	Fiscalización	Suma

Fuente de Información	<input type="text" value="Informe de Avance del Programa Operativo Anual con Entidades Federativas"/>
Medios de verificación	<input type="text" value="Informe de Avance del Programa Operativo Anual."/>
Supuestos	<input type="text" value="Se cuenta con todos los recursos solicitados y necesarios para el logro de la función de fiscalización."/>
Observaciones	<input type="text"/>
Id_mir	<input type="text" value="15674"/>

- 1 El presente documento despliega la información perteneciente a los indicadores estratégicos y gestión de aquellos programas presupuestarios que proveen de bienes y servicios que generan valor público a la ciudadanía jalisciense
- 2 Se muestra el número del Componente relacionado con el indicador.

GOBIERNO DEL ESTADO DE JALISCO
PRESUPUESTO DE EGRESOS PARA EL EJERCICIO FISCAL 2019
Ficha Técnica de Indicador

Sistema de Evaluación del Desempeño (SED)

Gobierno del Estado de Jalisco

Datos del Programa

Vigilancia del Cumplimiento de las Obligaciones Fiscales

Eje: Tema transversal

Tema: Gestión Pública

¿Quién gasta?

03	Unidad Presupuestal	000	Unidad Responsable	00085	Unidad Ejecutora del Gasto
	Secretaría de la Hacienda Pública		Secretaría de la Hacienda Pública		Dirección General de Ingresos

¿Para qué se gasta?

Finalidad	Función	Subfunción
Gobierno	Asuntos Financieros y Hacendarios	Asuntos Hacendarios

Presupuesto asignado al Programa Presupuestario

Monto

Objetivos

Nivel	Clave Componente	Resumen Narrativo
Propósito		Los contribuyentes que incumplen las obligaciones fiscales serán auditados conforme a las leyes fiscales vigentes.

Datos del Indicador

Denominación	Método de cálculo
Total de fiscalizaciones de Cumplimiento del Programa Operativo Anual realizadas a los contribuyentes	$(\text{Fiscalizaciones de Cumplimiento del Programa Operativo Anual realizadas a los contribuyentes (Realizado)} / \text{Fiscalizaciones de Cumplimiento del Programa Operativo Anual realizadas a los contribuyentes (Programado)}) * 100$

Descripción del Indicador
El indicador evidenciará la presencia fiscal en el estado

Tipo de Indicador	Estratégico	Dimensión del Indicador	Eficacia	Año de Medición del Resultado	2019
Cobertura	Estatatal	Frecuencia de Medición	Mensual		

Parámetros de semaforización	Meta Institucional	Meta Valor	Unidad de medida (meta valor)	Desagregado meta valor por género	
	100%	1,250	Fiscalización	Hombre	Mujer
	No disponible	No disponible			
0 40.00 40.01 80.00 80.01 130	Sentido del Indicador	Línea Base (meta valor)	Año (Línea base)		
	Ascendente	107	2013		

Variables del Indicador

Nombre de la Variable	Unidad de medida	Tipo de Acumulación
Fiscalizaciones de Cumplimiento del Programa Operativo Anual realizadas a los contribuyentes (realizado)	Fiscalización	Suma
Fiscalizaciones de Cumplimiento del Programa Operativo Anual realizadas a los contribuyentes (programado)	Fiscalización	Suma

Fuente de Información	Actas Finales, Oficios de Observaciones, Oficios de Conclusión, Oficios de Liquidación y Acta de Concertación.
Medios de verificación	Informe de Avance del Programa Operativo Anual.
Supuestos	Se cuenta con todos los Recursos Humanos, Materiales y Financieros solicitados.
Observaciones	
Id_mir	15690

- 1 El presente documento despliega la información perteneciente a los indicadores estratégicos y gestión de aquellos programas presupuestarios que proveen de bienes y servicios que generan valor público a la ciudadanía jalisciense
- 2 Se muestra el número del Componente relacionado con el indicador.

GOBIERNO DEL ESTADO DE JALISCO
PRESUPUESTO DE EGRESOS PARA EL EJERCICIO FISCAL 2019
Ficha Técnica de Indicador

Sistema de Evaluación del Desempeño (SED)

Gobierno del Estado de Jalisco

Datos del Programa

Vigilancia del Cumplimiento de las Obligaciones Fiscales

Eje: Tema transversal

Tema: Gestión Pública

¿Quién gasta?

03	Unidad Presupuestal	000	Unidad Responsable	00085	Unidad Ejecutora del Gasto
	Secretaría de la Hacienda Pública		Secretaría de la Hacienda Pública		Dirección General de Ingresos

¿Para qué se gasta?

Finalidad	Función	Subfunción
Gobierno	Asuntos Financieros y Hacendarios	Asuntos Hacendarios

Presupuesto asignado al Programa Presupuestario

Monto

Objetivos

Nivel	Clave Componente	Resumen Narrativo
Componente	A2	Contribuciones de Comercio Exterior fiscalizados a los contribuyentes

Datos del Indicador

Denominación	Método de cálculo
Total de fiscalizaciones a Comercio Exterior	$(\text{Fiscalizaciones a Comercio Exterior (Realizado)} / \text{Fiscalizaciones a Comercio Exterior (Programado)}) * 100$

Descripción del Indicador
El indicador evidenciará la presencia fiscal en el estado en materia de comercio exterior

Tipo de Indicador	<input type="text" value="Gestión"/>	Dimensión del Indicador	<input type="text" value="Eficacia"/>	Año de Medición del Resultado	<input type="text" value="2019"/>
Cobertura	<input type="text" value="Estatual"/>	Frecuencia de Medición	<input type="text" value="Mensual"/>		

Desagregado meta valor por género

Parámetros de semaforización						Meta Institucional	Meta Valor	Unidad de medida (meta valor)	Hombre		Mujer	
0	40.00	40.01	80.00	80.01	130	100%	50	Fiscalización	No disponible		No disponible	
						Sentido del Indicador	Línea Base (meta valor)	Año (Línea base)				
						Ascendente	95	2014				

Variables del Indicador

Nombre de la Variable	Unidad de medida	Tipo de Acumulación
Fiscalizaciones a Comercio Exterior (realizado)	Fiscalización	Suma
Fiscalizaciones a Comercio Exterior (programado)	Fiscalización	Suma

Fuente de Información

Medios de verificación

Supuestos

Observaciones

Id_mir

- 1 El presente documento despliega la información perteneciente a los indicadores estratégicos y gestión de aquellos programas presupuestarios que proveen de bienes y servicios que generan valor público a la ciudadanía jalisciense
- 2 Se muestra el número del Componente relacionado con el indicador.

GOBIERNO DEL ESTADO DE JALISCO
PRESUPUESTO DE EGRESOS PARA EL EJERCICIO FISCAL 2019
Ficha Técnica de Indicador

Sistema de Evaluación del Desempeño (SED)

Gobierno del Estado de Jalisco

Datos del Programa

Vigilancia del Cumplimiento de las Obligaciones Fiscales

Eje: Tema transversal

Tema: Gestión Pública

¿Quién gasta?

03	Unidad Presupuestal	000	Unidad Responsable	00085	Unidad Ejecutora del Gasto
	Secretaría de la Hacienda Pública		Secretaría de la Hacienda Pública		Dirección General de Ingresos

¿Para qué se gasta?

Finalidad	Función	Subfunción
Gobierno	Asuntos Financieros y Hacendarios	Asuntos Hacendarios

Presupuesto asignado al Programa Presupuestario

Monto

Objetivos

Nivel	Clave Componente	Resumen Narrativo
Componente	A1	Impuestos Federales y Estatales fiscalizados a los contribuyentes

Datos del Indicador

Denominación	Método de cálculo
Total de fiscalizaciones a Impuestos Federales y Estatales	$(\text{Fiscalizaciones a Impuestos Federales y Estatales (Realizado)} / \text{Fiscalizaciones a Impuestos Federales y Estatales (Programado)}) * 100$

Descripción del Indicador

El indicador evidenciará la presencia fiscal en el estado en materia de obligaciones federales y estatales

Tipo de Indicador	Gestión	Dimensión del Indicador	Eficacia	Año de Medición del Resultado	2019
Cobertura	Estatal	Frecuencia de Medición	Mensual		

Desagregado meta valor por género

	Meta Institucional	Meta Valor	Unidad de medida (meta valor)	Hombre	Mujer
Parámetros de semaforización	100%	1,200	Fiscalización	No disponible	No disponible
<div style="display: flex; justify-content: space-around; align-items: center;"> <div style="text-align: center;">0</div> <div style="text-align: center;">40.00</div> <div style="text-align: center;">40.01</div> <div style="text-align: center;">80.00</div> <div style="text-align: center;">80.01</div> <div style="text-align: center;">130</div> </div>	Sentido del Indicador	Línea Base (meta valor)	Año (Línea base)		
<div style="display: flex; justify-content: space-around;"> <div style="width: 20px; height: 20px; background-color: red; border: 1px solid black;"></div> <div style="width: 20px; height: 20px; background-color: yellow; border: 1px solid black;"></div> <div style="width: 20px; height: 20px; background-color: green; border: 1px solid black;"></div> </div>	Ascendente	107	2013		

Variables del Indicador

Nombre de la Variable	Unidad de medida	Tipo de Acumulación
Fiscalizaciones a Impuestos Federales y Estatales (realizado)	Fiscalización	Suma
Fiscalizaciones a Impuestos Federales y Estatales (programado)	Fiscalización	Suma

Fuente de Información	Informe de Avance del Programa Operativo Anual con Entidades Federativas
Medios de verificación	Informe de Avance del Programa Operativo Anual con Entidades Federativas
Supuestos	Se cuenta con el Marco Legal necesario y suficiente en materia de impuestos internos
Observaciones	
Id_mir	15711

- 1 El presente documento despliega la información perteneciente a los indicadores estratégicos y gestión de aquellos programas presupuestarios que proveen de bienes y servicios que generan valor público a la ciudadanía jalisciense
- 2 Se muestra el número del Componente relacionado con el indicador.

GOBIERNO DEL ESTADO DE JALISCO
PRESUPUESTO DE EGRESOS PARA EL EJERCICIO FISCAL 2019
Ficha Técnica de Indicador

Sistema de Evaluación del Desempeño (SED)

Gobierno del Estado de Jalisco

Datos del Programa

Obligaciones Financieras y Fiscales del Gobierno del Estado

Eje: Tema transversal

Tema: Gestión Pública

¿Quién gasta?

03	Unidad Presupuestal	000	Unidad Responsable	00092	Unidad Ejecutora del Gasto
	Secretaría de la Hacienda Pública		Secretaría de la Hacienda Pública		Dirección General de Egresos

¿Para qué se gasta?

Finalidad	Función	Subfunción
Gobierno	Asuntos Financieros y Hacendarios	Asuntos Financieros

Presupuesto asignado al Programa Presupuestario

Monto

Objetivos

Nivel	Clave Componente	Resumen Narrativo
Componente	A9	Recursos públicos, ejercidos y aplicados respecto a lo presupuestado

Datos del Indicador

Denominación	Método de cálculo
Porcentaje de presupuesto ejercido respecto al presupuestado	$(\text{Porcentaje de Presupuesto ejercido respecto al presupuestado (Realizado)} / \text{Porcentaje de Presupuesto ejercido respecto al presupuestado (Programado)}) * 100$

Descripción del Indicador

Este indicador mostrará la diferencia entre el Presupuesto ejercido respecto al presupuestado.

Tipo de Indicador	Gestión	Dimensión del Indicador	Eficacia	Año de Medición del Resultado	2018
Cobertura	Estatatal	Frecuencia de Medición	Anual		

Desagregado meta valor por género

	Meta Institucional	Meta Valor	Unidad de medida (meta valor)	Hombre	Mujer
Parámetros de semaforización	100%	90	Porcentaje	No disponible	No disponible
<div style="display: flex; justify-content: space-around; width: 100%;"> <div style="text-align: center;">0</div> <div style="text-align: center;">60.00</div> <div style="text-align: center;">60.01</div> <div style="text-align: center;">85.00</div> <div style="text-align: center;">85.01</div> <div style="text-align: center;">130</div> </div>	Sentido del Indicador	Línea Base (meta valor)	Año (Línea base)		
<div style="display: flex; justify-content: space-around; width: 100%;"> <div style="width: 20px; height: 20px; background-color: red; border: 1px solid black;"></div> <div style="width: 20px; height: 20px; background-color: red; border: 1px solid black;"></div> <div style="width: 20px; height: 20px; background-color: yellow; border: 1px solid black;"></div> <div style="width: 20px; height: 20px; background-color: yellow; border: 1px solid black;"></div> <div style="width: 20px; height: 20px; background-color: green; border: 1px solid black;"></div> <div style="width: 20px; height: 20px; background-color: green; border: 1px solid black;"></div> </div>	Ascendente	No disponible	No disponible		

Variables del Indicador

Nombre de la Variable	Unidad de medida	Tipo de Acumulación
Porcentaje de Presupuesto ejercido respecto al presupuestado (realizado)	Porcentaje	Suma
Porcentaje de Presupuesto ejercido respecto al presupuestado (programado)	Porcentaje	Suma

Fuente de Información	Cuenta pública
Medios de verificación	Cuenta pública.
Supuestos	Existe estabilidad económica del Estado.
Observaciones	
Id_mir	16741

- 1 El presente documento despliega la información perteneciente a los indicadores estratégicos y gestión de aquellos programas presupuestarios que proveen de bienes y servicios que generan valor público a la ciudadanía jalisciense
- 2 Se muestra el número del Componente relacionado con el indicador.

GOBIERNO DEL ESTADO DE JALISCO
PRESUPUESTO DE EGRESOS PARA EL EJERCICIO FISCAL 2019
Ficha Técnica de Indicador

Sistema de Evaluación del Desempeño (SED)

Gobierno del Estado de Jalisco

Datos del Programa

Obligaciones Financieras y Fiscales del Gobierno del Estado

Eje: Tema transversal

Tema: Gestión Pública

¿Quién gasta?

03	Unidad Presupuestal	000	Unidad Responsable	00092	Unidad Ejecutora del Gasto
	Secretaría de la Hacienda Pública		Secretaría de la Hacienda Pública		Dirección General de Egresos

¿Para qué se gasta?

Finalidad	Función	Subfunción
Gobierno	Asuntos Financieros y Hacendarios	Asuntos Financieros

Presupuesto asignado al Programa Presupuestario

Monto

Objetivos

Nivel	Clave Componente	Resumen Narrativo
Componente	10	Solicitudes tramitadas para adquisición de financiamiento dentro de los Programas Globales de Financiamiento Municipal autorizados por el Congreso del Estado, así como solicitudes de anticipo de ingresos coordinados, subsidios o apoyos presupuestales.

Datos del Indicador

Denominación	Método de cálculo
Total de financiamientos para inversión pública y deuda	$(\text{Financiamientos (Realizado)} / \text{Financiamientos (Programado)}) * 100$

Descripción del Indicador	
Apoyo para la contratación de financiamientos	

Tipo de Indicador	Gestión	Dimensión del Indicador	Eficacia	Año de Medición del Resultado	2019
Cobertura	Estatatal	Frecuencia de Medición	Mensual		

Parámetros de semaforización	Meta Institucional	Meta Valor	Unidad de medida (meta valor)	Desagregado meta valor por género	
				Hombre	Mujer
<input type="text" value="0"/> <input type="text" value="50.00"/> <input type="text" value="50.01"/> <input type="text" value="75.00"/> <input type="text" value="75.01"/> <input type="text" value="130"/>	100%	360	Crédito	No disponible	No disponible
	Sentido del Indicador	Línea Base (meta valor)	Año (Línea base)		
	Ascendente	No disponible	No disponible		

Variables del Indicador

Nombre de la Variable	Unidad de medida	Tipo de Acumulación
Financiamientos (realizado)	Crédito	Suma
Financiamientos (programado)	Crédito	Suma

Fuente de Información	Control interno
Medios de verificación	Control interno.
Supuestos	Existe Estabilidad económica, así como un equilibrio entre los ingresos y los egresos del Gobierno.
Observaciones	
Id_mir	16761

- 1 El presente documento despliega la información perteneciente a los indicadores estratégicos y gestión de aquellos programas presupuestarios que proveen de bienes y servicios que generan valor público a la ciudadanía jalisciense
- 2 Se muestra el número del Componente relacionado con el indicador.

GOBIERNO DEL ESTADO DE JALISCO
PRESUPUESTO DE EGRESOS PARA EL EJERCICIO FISCAL 2019
Ficha Técnica de Indicador

Sistema de Evaluación del Desempeño (SED)

Gobierno del Estado de Jalisco

Datos del Programa

Obligaciones Financieras y Fiscales del Gobierno del Estado

Eje: Tema transversal

Tema: Gestión Pública

¿Quién gasta?

03	Unidad Presupuestal	000	Unidad Responsable	00092	Unidad Ejecutora del Gasto
	Secretaría de la Hacienda Pública		Secretaría de la Hacienda Pública		Dirección General de Egresos

¿Para qué se gasta?

Finalidad	Función	Subfunción
Gobierno	Asuntos Financieros y Hacendarios	Asuntos Financieros

Presupuesto asignado al Programa Presupuestario

Monto

Objetivos

Nivel	Clave Componente	Resumen Narrativo
Componente	11	Diagnóstico financiero evaluado conforme a la Capacidad crediticia del Estado, entes públicos estatales y municipales, operaciones de crédito celebradas, afectación de ingresos, sostenibilidad y sustentabilidad de la deuda pública directa e indirecta

Datos del Indicador

Denominación Total de Diagnósticos Financieros elaborados	Método de cálculo (Diagnóstico Financiero (Realizado) / Diagnóstico Financiero (Programado))*100
---	--

Descripción del Indicador
Obtener un diagnóstico de la situación financiera y crediticia del Gobierno del Estado y Municipios

Tipo de Indicador	Gestión	Dimensión del Indicador	Eficacia	Año de Medición del Resultado	2019
Cobertura	Estatatal	Frecuencia de Medición	Mensual		

Parámetros de semaforización		Meta Institucional	Meta Valor	Unidad de medida (meta valor)	Desagregado meta valor por género	
		100%	1	Diagnóstico	Hombre	Mujer
0	50.00	50.01	75.00	75.01	130	
		Sentido del Indicador	Línea Base (meta valor)	Año (Línea base)		
		Ascendente	No disponible	No disponible		

Variables del Indicador

Nombre de la Variable	Unidad de medida	Tipo de Acumulación
Diagnóstico Financiero (realizado)	Diagnóstico	Suma
Diagnóstico Financiero (programado)	Diagnóstico	Suma

Fuente de Información	Control interno
Medios de verificación	Control interno.
Supuestos	Que no se cuente con la información necesaria para emitir el Diagnóstico.
Observaciones	
Id_mir	16768

- 1 El presente documento despliega la información perteneciente a los indicadores estratégicos y gestión de aquellos programas presupuestarios que proveen de bienes y servicios que generan valor público a la ciudadanía jalisciense
- 2 Se muestra el número del Componente relacionado con el indicador.

GOBIERNO DEL ESTADO DE JALISCO
PRESUPUESTO DE EGRESOS PARA EL EJERCICIO FISCAL 2019
Ficha Técnica de Indicador

Sistema de Evaluación del Desempeño (SED)

Gobierno del Estado de Jalisco

Datos del Programa

Coordinación del Proceso Presupuestario y Administración de los Recursos Materiales y Desarrollo de los Recursos Humanos

Eje: Tema transversal

Tema: Gestión Pública

¿Quién gasta?

03	Unidad Presupuestal	000	Unidad Responsable	00096	Unidad Ejecutora del Gasto
	Secretaría de la Hacienda Pública		Secretaría de la Hacienda Pública		Organo de Control Interno

¿Para qué se gasta?

Finalidad	Función	Subfunción
Gobierno	Asuntos Financieros y Hacendarios	Asuntos Hacendarios

Presupuesto asignado al Programa Presupuestario

Monto

Objetivos

Nivel	Clave Componente	Resumen Narrativo
Componente	A5	Certificación de la Dirección General de Auditoría Interna obtenida bajo la Norma ISO 9001 - 2015


Datos del Indicador

Denominación	Método de cálculo
Total de Auditoría de Recertificación de la Casa Certificadora aprobada.	$(\text{Informe de Auditoría C (Realizado)} / \text{Informe de Auditoría C (Programado)}) * 100$

Descripción del Indicador
Este indicador mostrará la aprobación, por parte de la Dirección General de Auditoría Interna, de la auditoría de recertificación en la Norma ISO 9001 - 2015 efectuada por la Casa Certificadora.

Tipo de Indicador	Gestión	Dimensión del Indicador	Eficacia	Año de Medición del Resultado	2019
Cobertura	Estatatal	Frecuencia de Medición	Semestral		

Desagregado meta valor por género

	Meta Institucional	Meta Valor	Unidad de medida (meta valor)	Hombre	Mujer
	100%	1	Informe	No disponible	No disponible
Parámetros de semaforización					
<input type="text" value="0"/> <input type="text" value="60.00"/> <input type="text" value="60.01"/> <input type="text" value="80.00"/> <input type="text" value="80.01"/> <input type="text" value="130"/>					
	Sentido del Indicador	Línea Base (meta valor)	Año (Línea base)		
	Ascendente	1	2018		

Variables del Indicador

	Unidad de medida	Tipo de Acumulación
Informe de Auditoría C (realizado)	Informe	Suma
Informe de Auditoría C (programado)	Informe	Suma

Fuente de Información

Medios de verificación

Supuestos

Observaciones

Id_mir

- 1 El presente documento despliega la información perteneciente a los indicadores estratégicos y gestión de aquellos programas presupuestarios que proveen de bienes y servicios que generan valor público a la ciudadanía jalisciense
- 2 Se muestra el número del Componente relacionado con el indicador.

GOBIERNO DEL ESTADO DE JALISCO
PRESUPUESTO DE EGRESOS PARA EL EJERCICIO FISCAL 2019
Ficha Técnica de Indicador

Sistema de Evaluación del Desempeño (SED)

Gobierno del Estado de Jalisco

Datos del Programa

Coordinación del Proceso Presupuestario y Administración de los Recursos Materiales y Desarrollo de los Recursos Humanos

Eje: Tema transversal

Tema: Gestión Pública

¿Quién gasta?

03	Unidad Presupuestal	000	Unidad Responsable	00096	Unidad Ejecutora del Gasto
	Secretaría de la Hacienda Pública		Secretaría de la Hacienda Pública		Organo de Control Interno

¿Para qué se gasta?

Finalidad	Función	Subfunción
Gobierno	Asuntos Financieros y Hacendarios	Asuntos Hacendarios

Presupuesto asignado al Programa Presupuestario

Monto

Objetivos

Nivel	Clave Componente	Resumen Narrativo
Componente	A4	Informes efectuados respecto a la atención de auditorías de entes fiscalizadores estatales y federales

Datos del Indicador

Denominación	Método de cálculo
Total de Informes de atención de auditorías federales y estatales elaborados.	$(\text{Total de Informes C (Realizado)} / \text{Total de Informes C (Programado)}) * 100$

Descripción del Indicador
Este indicador mostrará el número de informes elaborados sobre la atención de auditorías que los entes fiscalizadores realizan al Estado para verificar la aplicación de los recursos federales y estatales de conformidad con el marco normativo aplicable.

Tipo de Indicador	Gestión	Dimensión del Indicador	Eficacia	Año de Medición del Resultado	2019
Cobertura	Estatal	Frecuencia de Medición	Trimestral		

Desagregado meta valor por género

Parámetros de semaforización		Meta Institucional	Meta Valor	Unidad de medida (meta valor)	Hombre	Mujer
0	60.00	100%	24	Informe	No disponible	No disponible
60.01	80.00	Sentido del Indicador	Línea Base (meta valor)	Año (Línea base)		
80.01	130	Ascendente	24	2018		

Variables del Indicador

Nombre de la Variable	Unidad de medida	Tipo de Acumulación
Total de Informes C (realizado)	Informe	Suma
Total de Informes C (programado)	Informe	Suma

Fuente de Información
Tarjetas Informativas de Atención a auditorías y requerimientos de información por los entes fiscalizadores de recursos federales o estatales. Dirección de Atención a Entes Fiscalizadores. Tablero de Control de la Dirección General de Auditoría Interna. (Excel)

Medios de verificación
Tarjetas Informativas de Atención a auditorías y requerimientos de información por los entes fiscalizadores de recursos federales o estatales. Dirección de Atención a Entes Fiscalizadores.

Supuestos
Los entes fiscalizadores ejercen sus facultades de fiscalización de recursos estatales y federales.

Observaciones

Id_ mir

- 1 El presente documento despliega la información perteneciente a los indicadores estratégicos y gestión de aquellos programas presupuestarios que proveen de bienes y servicios que generan valor público a la ciudadanía jalisciense
- 2 Se muestra el número del Componente relacionado con el indicador.

GOBIERNO DEL ESTADO DE JALISCO
PRESUPUESTO DE EGRESOS PARA EL EJERCICIO FISCAL 2019
Ficha Técnica de Indicador

Sistema de Evaluación del Desempeño (SED)

Gobierno del Estado de Jalisco

Datos del Programa

Coordinación del Proceso Presupuestario y Administración de los Recursos Materiales y Desarrollo de los Recursos Humanos

Eje: Tema transversal

Tema: Gestión Pública

¿Quién gasta?

03	Unidad Presupuestal	000	Unidad Responsable	00096	Unidad Ejecutora del Gasto
	Secretaría de la Hacienda Pública		Secretaría de la Hacienda Pública		Organo de Control Interno

¿Para qué se gasta?

Finalidad	Función	Subfunción
Gobierno	Asuntos Financieros y Hacendarios	Asuntos Hacendarios

Presupuesto asignado al Programa Presupuestario

Monto

Objetivos

Nivel	Clave Componente	Resumen Narrativo
Componente	A3	Auditorías efectuadas al control interno y al cumplimiento del marco normativo en la captación y ejercicio de los recursos públicos en dependencias y/o unidades responsables del Poder Ejecutivo

Datos del Indicador

Denominación	Método de cálculo
Total de Auditorías a Dependencias y/o Unidades Responsables del Poder Ejecutivo efectuadas.	$(\text{Total de Auditorías C (Realizado)} / \text{Total de Auditorías C (Programado)}) * 100$

Descripción del Indicador

Este indicador mostrará el número de auditorías efectuadas para verificar que el manejo de los recursos públicos que realizan las Dependencias y/o Unidades responsables se realiza con apego al marco normativo.

Tipo de Indicador	Gestión	Dimensión del Indicador	Eficacia	Año de Medición del Resultado	2019
Cobertura	Estatal	Frecuencia de Medición	Trimestral		

Desagregado meta valor por género

Parámetros de semaforización		Meta Institucional	Meta Valor	Unidad de medida (meta valor)	Hombre	Mujer
0	60.00	100%	173	Auditoría	No disponible	No disponible
60.01	80.00	Sentido del Indicador	Línea Base (meta valor)	Año (Línea base)		
80.01	130	Ascendente	176	2018		

Variables del Indicador

Nombre de la Variable	Unidad de medida	Tipo de Acumulación
Total de Auditorías C (realizado)	Auditoría	Suma
Total de Auditorías C (programado)	Auditoría	Suma

Fuente de Información

Medios de verificación

Supuestos

Observaciones

Id_mir

- 1 El presente documento despliega la información perteneciente a los indicadores estratégicos y gestión de aquellos programas presupuestarios que proveen de bienes y servicios que generan valor público a la ciudadanía jalisciense
- 2 Se muestra el número del Componente relacionado con el indicador.

GOBIERNO DEL ESTADO DE JALISCO
PRESUPUESTO DE EGRESOS PARA EL EJERCICIO FISCAL 2019
Ficha Técnica de Indicador

Sistema de Evaluación del Desempeño (SED)

Gobierno del Estado de Jalisco

Datos del Programa

Presupuesto basado en Resultados (PbR)

Eje: Tema transversal

Tema: Gestión Pública

¿Quién gasta?

03 Unidad Presupuestal	000 Unidad Responsable	00100 Unidad Ejecutora del Gasto
Secretaría de la Hacienda Pública	Secretaría de la Hacienda Pública	Dirección General de Programación, Presupuesto y Evaluación del Gasto Público

¿Para qué se gasta?

Finalidad	Función	Subfunción
Gobierno	Asuntos Financieros y Hacendarios	Asuntos Hacendarios

Presupuesto asignado al Programa Presupuestario

Monto

Objetivos

Nivel	Clave Componente	Resumen Narrativo
Fin		Contribuir a incrementar las capacidades institucionales de la administración pública mediante una gestión orientada a resultados, mejorando la efectividad y la transparencia del gasto público a través del control, el seguimiento, la evaluación y la rendición de cuentas de los recursos públicos, observando los principios de austeridad, disciplina presupuestal y demás disposiciones aplicables para obtener resultados que aumenten el bienestar de las personas.

Datos del Indicador


Denominación	Método de cálculo
Índice General de Avance de PbR-SED en el ámbito estatal	$(\text{Índice General de Avance de PbR-SED en el ámbito estatal (Realizado)} / \text{Índice General de Avance de PbR-SED en el ámbito estatal (Programado)}) * 100$

Descripción del Indicador

Este indicador muestra el índice alcanzado en el Estado de Jalisco respecto a la implementación del Presupuesto basado en Resultados (PbR) y del Sistema de Evaluación del Desempeño (SED). El índice que obtiene el Estado de Jalisco surge del Diagnóstico del Avance en la Implementación del PbR-SED en Entidades Federativas que realiza la Secretaría de Hacienda y Crédito Público (SHCP) en cumplimiento en lo dispuesto en el Art. 80 de la Ley General de Contabilidad Gubernamental.

Tipo de Indicador	<input type="text" value="Estratégico"/>	Dimensión del Indicador	<input type="text" value="Eficacia"/>	Año de Medición del Resultado	<input type="text" value="2019"/>
Cobertura	<input type="text" value="Estatal"/>	Frecuencia de Medición	<input type="text" value="Anual"/>		

Desagregado meta valor por género

Parámetros de semaforización						Meta Institucional	Meta Valor	Unidad de medida (meta valor)	Hombre	Mujer
0	60.00	60.01	80.00	80.01	130	100%	93	Índice	No disponible	No disponible
						Sentido del Indicador	Línea Base (meta valor)	Año (Línea base)		
						Ascendente	76	2016		

Variables del Indicador

Nombre de la Variable	Unidad de medida	Tipo de Acumulación
Índice General de Avance de PbR-SED en el ámbito estatal (realizado)	Índice	Valor presente
Índice General de Avance de PbR-SED en el ámbito estatal (programado)	Índice	Valor presente

Fuente de Información

Medios de verificación

Supuestos

Observaciones

Id_mir

- 1 El presente documento despliega la información perteneciente a los indicadores estratégicos y gestión de aquellos programas presupuestarios que proveen de bienes y servicios que generan valor público a la ciudadanía jalisciense
- 2 Se muestra el número del Componente relacionado con el indicador.

GOBIERNO DEL ESTADO DE JALISCO
PRESUPUESTO DE EGRESOS PARA EL EJERCICIO FISCAL 2019
Ficha Técnica de Indicador

Sistema de Evaluación del Desempeño (SED)

Gobierno del Estado de Jalisco

Datos del Programa

Presupuesto basado en Resultados (PbR)

Eje: Tema transversal

Tema: Gestión Pública

¿Quién gasta?

03 Unidad Presupuestal	000 Unidad Responsable	00100 Unidad Ejecutora del Gasto
Secretaría de la Hacienda Pública	Secretaría de la Hacienda Pública	Dirección General de Programación, Presupuesto y Evaluación del Gasto Público

¿Para qué se gasta?

Finalidad	Función	Subfunción
Gobierno	Asuntos Financieros y Hacendarios	Asuntos Hacendarios

Presupuesto asignado al Programa Presupuestario

Monto

Objetivos

Nivel	Clave Componente	Resumen Narrativo
Fin		Contribuir a incrementar las capacidades institucionales de la administración pública mediante una gestión orientada a resultados, mejorando la efectividad y la transparencia del gasto público a través del control, el seguimiento, la evaluación y la rendición de cuentas de los recursos públicos, observando los principios de austeridad, disciplina presupuestal y demás disposiciones aplicables para obtener resultados que aumenten el bienestar de las personas.

Datos del Indicador

Denominación

Grado de avance en el Índice de Transparencia y Disponibilidad de la Información Fiscal

Método de cálculo

(Posición de Jalisco en Índice de Transparencia y Disponibilidad de la Información Fiscal (Realizado) / Posición de Jalisco en Índice de Transparencia y Disponibilidad de la Información Fiscal (Programado))*100

Descripción del Indicador

De acuerdo con ¿Aregional?, el objetivo principal de este índice es conocer los esfuerzos de las administraciones estatales para facilitar el acceso a la información estadística y documental a toda aquella persona interesada en conocer y analizar el desempeño de las autoridades, el ejercicio del gasto y los programas de las instituciones públicas. Cabe mencionar que la evaluación que realiza Aregional genera una calificación que ubica a los estados en un listado a nivel nacional siendo el número uno la mejor posición posible.

Tipo de Indicador	<input type="text" value="Estratégico"/>	Dimensión del Indicador	<input type="text" value="Eficacia"/>	Año de Medición del Resultado	<input type="text" value="2018"/>
Cobertura	<input type="text" value="Estatal"/>	Frecuencia de Medición	<input type="text" value="Anual"/>		

Desagregado meta valor por género

Parámetros de semaforización						Meta Institucional	Meta Valor	Unidad de medida (meta valor)	Hombre	Mujer
<input type="text" value="130"/>	<input type="text" value="109.01"/>	<input type="text" value="109.00"/>	<input type="text" value="100.01"/>	<input type="text" value="100.00"/>	<input type="text" value="0"/>	<input type="text" value="100%"/>	<input type="text" value="1"/>	<input type="text" value="Posición"/>	<input type="text" value="No disponible"/>	<input type="text" value="No disponible"/>
						Sentido del Indicador	Línea Base (meta valor)	Año (Línea base)		
						<input type="text" value="Descendente"/>	<input type="text" value="2"/>	<input type="text" value="2016"/>		

Variables del Indicador

Nombre de la Variable	Unidad de medida	Tipo de Acumulación
Posición de Jalisco en Índice de Transparencia y Disponibilidad de la Información Fiscal (realizado)	Posición	Valor presente
Posición de Jalisco en Índice de Transparencia y Disponibilidad de la Información Fiscal (programado)	Posición	Valor presente

Fuente de Información

Aregional, Índice de Transparencia y Disponibilidad de la Información Fiscal [Link:https://seplan.app.jalisco.gob.mx/mide/panelCiudadano/detalleIndicador/806?dimension=&sentido=&vista=1&dependencia=&te](https://seplan.app.jalisco.gob.mx/mide/panelCiudadano/detalleIndicador/806?dimension=&sentido=&vista=1&dependencia=&te)

Medios de verificación

Índice de Transparencia y Disponibilidad de la Información Fiscal, Dirección General de Programación, Presupuesto y Evaluación del Gasto Público. [Link:https://seplan.app.jalisco.gob.mx/mide/panelCiudadano/detalleIndicador/806?dimension=&sentido=&vista=1&dependencia=&tema=&palabraClave=Posic%C3%B3n+de+Jalisco+en+%C3%8Dndice+de+Transparencia+y+Disponibilidad+de+la+Informaci%C3%B3n+Fiscal+periodo=&sortBusqueda=1&nivel=&max=10&offset=0&accionRegreso=busqueda](https://seplan.app.jalisco.gob.mx/mide/panelCiudadano/detalleIndicador/806?dimension=&sentido=&vista=1&dependencia=&tema=&palabraClave=Posic%C3%B3n+de+Jalisco+en+%C3%8Dndice+de+Transparencia+y+Disponibilidad+de+la+Informaci%C3%B3n+Fiscal+periodo=&sortBusqueda=1&nivel=&max=10&offset=0&accionRegreso=busqueda)

Supuestos

Existen condiciones estables en términos políticos, económicos y sociales

Observaciones

Id_ mir

- 1 El presente documento despliega la información perteneciente a los indicadores estratégicos y gestión de aquellos programas presupuestarios que proveen de bienes y servicios que generan valor público a la ciudadanía jalisciense
- 2 Se muestra el número del Componente relacionado con el indicador.

GOBIERNO DEL ESTADO DE JALISCO
PRESUPUESTO DE EGRESOS PARA EL EJERCICIO FISCAL 2019
Ficha Técnica de Indicador

Sistema de Evaluación del Desempeño (SED)

Gobierno del Estado de Jalisco

Datos del Programa

Presupuesto basado en Resultados (PbR)

Eje: Tema transversal

Tema: Gestión Pública

¿Quién gasta?

03 Unidad Presupuestal	000 Unidad Responsable	00100 Unidad Ejecutora del Gasto
Secretaría de la Hacienda Pública	Secretaría de la Hacienda Pública	Dirección General de Programación, Presupuesto y Evaluación del Gasto Público

¿Para qué se gasta?

Finalidad	Función	Subfunción
Gobierno	Asuntos Financieros y Hacendarios	Asuntos Hacendarios

Presupuesto asignado al Programa Presupuestario

Monto

Objetivos

Nivel	Clave Componente	Resumen Narrativo
Propósito		La asignación del gasto público de las unidades responsables en la administración pública estatal cuenta con la efectividad y transparencia necesaria para que la administración estatal sea eficiente y enfocada a resultados, observando los principios de austeridad, disciplina presupuestal y demás disposiciones aplicables para obtener resultados que aumenten el bienestar de las personas.

Datos del Indicador

Denominación

Nivel de Posición en el Índice de Información Presupuestal Estatal

Método de cálculo

(Posición en el Índice de Información Presupuestal Estatal (Realizado)/Posición en el Índice de Información Presupuestal Estatal (Programado))*100

Descripción del Indicador

El Índice de Información Presupuestal Estatal (IIFE) es una medición que realiza el Instituto Mexicano para la Competitividad (IMCO) desde 2008. El IIFE es una medición que contempla un catálogo de rubros de información presupuestal, que se aplica anualmente sobre la información contenida en el Decreto del Presupuesto de Egresos y la Ley de Ingresos. Jalisco se ha ubicado en las siguientes posiciones en las mediciones: x000D_2008, 5to lugar; 2009, 1er lugar; 2010, 1er lugar; 2011, 2do lugar; 2012, 4to lugar; 2013, 3er lugar; 2014 y 2015, 1er lugar.

Tipo de Indicador	<input type="text" value="Estratégico"/>	Dimensión del Indicador	<input type="text" value="Eficacia"/>	Año de Medición del Resultado	<input type="text" value="2018"/>
Cobertura	<input type="text" value="Estatal"/>	Frecuencia de Medición	<input type="text" value="Anual"/>		

Desagregado meta valor por género

Parámetros de semaforización						Meta Institucional	Meta Valor	Unidad de medida (meta valor)	Hombre	Mujer
<input type="text" value="130"/>	<input type="text" value="120.00"/>	<input type="text" value="119.99"/>	<input type="text" value="100.01"/>	<input type="text" value="100.00"/>	<input type="text" value="0"/>	<input type="text" value="100%"/>	<input type="text" value="1"/>	<input type="text" value="Posición"/>	<input type="text" value="No disponible"/>	<input type="text" value="No disponible"/>
						Sentido del Indicador	Línea Base (meta valor)	Año (Línea base)		
						<input type="text" value="Descendente"/>	<input type="text" value="5"/>	<input type="text" value="2008"/>		

Variables del Indicador

Nombre de la Variable	Unidad de medida	Tipo de Acumulación
Posición en el Índice de Información Presupuestal Estatal (realizado)	<input type="text" value="Posición"/>	<input type="text" value="Promedio"/>
Posición en el Índice de Información Presupuestal Estatal (programado)	<input type="text" value="Posición"/>	<input type="text" value="Promedio"/>

Fuente de Información

Medios de verificación

Supuestos

Observaciones

Id_mir

- 1 El presente documento despliega la información perteneciente a los indicadores estratégicos y gestión de aquellos programas presupuestarios que proveen de bienes y servicios que generan valor público a la ciudadanía jalisciense
- 2 Se muestra el número del Componente relacionado con el indicador.

GOBIERNO DEL ESTADO DE JALISCO
PRESUPUESTO DE EGRESOS PARA EL EJERCICIO FISCAL 2019
Ficha Técnica de Indicador

Sistema de Evaluación del Desempeño (SED)

Gobierno del Estado de Jalisco

Datos del Programa

Presupuesto basado en Resultados (PbR)

Eje: Tema transversal

Tema: Gestión Pública

¿Quién gasta?

03	Unidad Presupuestal	000	Unidad Responsable	00100	Unidad Ejecutora del Gasto
	Secretaría de la Hacienda Pública		Secretaría de la Hacienda Pública		Dirección General de Programación, Presupuesto y Evaluación del Gasto Público

¿Para qué se gasta?

Finalidad	Función	Subfunción
Gobierno	Asuntos Financieros y Hacendarios	Asuntos Hacendarios

Presupuesto asignado al Programa Presupuestario

Monto

Objetivos

Nivel	Clave Componente	Resumen Narrativo
Componente	A1	Sistema de Evaluación del Desempeño implementado en los programas presupuestarios

Datos del Indicador

Denominación	Método de cálculo
Porcentaje de programas presupuestarios con evaluación interna de la calidad de sus indicadores	(Número de programas presupuestarios con evaluación interna de la calidad de sus indicadores (Realizado) / Número de programas presupuestarios con evaluación interna de la calidad de sus indicadores (Programado))*100

Descripción del Indicador

Muestra el número de Programas Presupuestarios de gasto programable del Poder Ejecutivo con evaluación interna, en las que se consideran las evaluaciones externas, mediante el asesoramiento para la atención de las recomendaciones de calidad en sus indicadores que permita mejorar la definición de objetivos, metas, indicadores y fuentes de información con metodología homologada y comparable en las Matrices de Indicadores para Resultados.

Tipo de Indicador	Gestión	Dimensión del Indicador	Eficacia	Año de Medición del Resultado	2019
Cobertura	Estatal	Frecuencia de Medición	Trimestral		

Desagregado meta valor por género

	Meta Institucional	Meta Valor	Unidad de medida (meta valor)	Hombre	Mujer
Parámetros de semaforización	100%	54	Programa	No disponible	No disponible
<div style="display: flex; justify-content: space-around; align-items: center;"> <div style="text-align: center;">0</div> <div style="text-align: center;">60.00</div> <div style="text-align: center;">60.01</div> <div style="text-align: center;">80.00</div> <div style="text-align: center;">80.01</div> <div style="text-align: center;">130</div> </div>	Sentido del Indicador	Línea Base (meta valor)	Año (Línea base)		
<div style="display: flex; justify-content: space-around; align-items: center;"> <div style="width: 15px; height: 15px; background-color: red; border: 1px solid black;"></div> <div style="width: 15px; height: 15px; background-color: yellow; border: 1px solid black;"></div> <div style="width: 15px; height: 15px; background-color: green; border: 1px solid black;"></div> </div>	Ascendente	No disponible	No disponible		

Variables del Indicador

Nombre de la Variable	Unidad de medida	Tipo de Acumulación
Número de programas presupuestarios con evaluación interna de la calidad de sus indicadores (realizado)	Programa	Valor presente
Número de programas presupuestarios con evaluación interna de la calidad de sus indicadores (programado)	Programa	Valor presente

Fuente de Información Sistema de seguimiento de indicadores de programas presupuestarios. Reporte de la Dirección de Programación. Subsecretaría de Finanzas en la Secretaría de Planeación, Administración y Finanzas.

Medios de verificación Reporte de evaluación de la calidad de los indicadores, generado por la Dirección de Evaluación del Gasto Público. Subsecretaría de Finanzas en la Secretaría de Planeación, Administración y Finanzas. <http://sepaf.jalisco.gob.mx/transparencia/seguimiento-programas-presupuestarios>

Supuestos El Presupuesto de Egresos vigente se autoriza por el H. Congreso del Estado

Observaciones

Id_mir

- 1 El presente documento despliega la información perteneciente a los indicadores estratégicos y gestión de aquellos programas presupuestarios que proveen de bienes y servicios que generan valor público a la ciudadanía jalisciense
- 2 Se muestra el número del Componente relacionado con el indicador.

GOBIERNO DEL ESTADO DE JALISCO
PRESUPUESTO DE EGRESOS PARA EL EJERCICIO FISCAL 2019
Ficha Técnica de Indicador

Sistema de Evaluación del Desempeño (SED)

Gobierno del Estado de Jalisco

Datos del Programa

Presupuesto basado en Resultados (PbR)

Eje: Tema transversal

Tema: Gestión Pública

¿Quién gasta?

03	Unidad Presupuestal	000	Unidad Responsable	00100	Unidad Ejecutora del Gasto
	Secretaría de la Hacienda Pública		Secretaría de la Hacienda Pública		Dirección General de Programación, Presupuesto y Evaluación del Gasto Público

¿Para qué se gasta?

Finalidad	Función	Subfunción
Gobierno	Asuntos Financieros y Hacendarios	Asuntos Hacendarios

Presupuesto asignado al Programa Presupuestario

Monto

Objetivos

Nivel	Clave Componente	Resumen Narrativo
Componente	A2	Presupuesto de Egresos aplicado con base en resultados.

Datos del Indicador

Denominación	Método de cálculo
Porcentaje de decremento de cédulas de adecuaciones presupuestales realizadas en el año actual, respecto al año anterior	$(\text{Porcentaje de decremento de cédulas de adecuaciones presupuestales realizadas en el año actual, respecto al año anterior (Realizado)} / \text{Porcentaje de decremento de cédulas de adecuaciones presupuestales realizadas en el año actual, respecto al año anterior (Programado)}) * 100$

Descripción del Indicador
Muestra el Porcentaje de cédulas de adecuaciones presupuestales realizadas en el presente ejercicio fiscal respecto al año inmediato anterior en donde cada movimiento presupuestal sea vinculado con su repercusión a objetivos y metas.

Tipo de Indicador	Gestión	Dimensión del Indicador	Eficacia	Año de Medición del Resultado	2019
Cobertura	Estatad	Frecuencia de Medición	Semestral		

Desagregado meta valor por género						
Parámetros de semaforización		Meta Institucional	Meta Valor	Unidad de medida (meta valor)	Hombre	Mujer
0	60.00	100%	13	Porcentaje	No disponible	No disponible
60.01	80.00	Sentido del Indicador	Línea Base (meta valor)	Año (Línea base)		
80.01	130	Ascendente	No disponible	No disponible		

Variables del Indicador

Nombre de la Variable	Unidad de medida	Tipo de Acumulación
Porcentaje de decremento de cédulas de adecuaciones presupuestales realizadas en el año actual, respecto al año anterior (realizado)	Porcentaje	Valor presente
Porcentaje de decremento de cédulas de adecuaciones presupuestales realizadas en el año actual, respecto al año anterior (programado)	Porcentaje	Valor presente

Fuente de Información

Medios de verificación

Supuestos

Observaciones

Id_mir

- 1 El presente documento despliega la información perteneciente a los indicadores estratégicos y gestión de aquellos programas presupuestarios que proveen de bienes y servicios que generan valor público a la ciudadanía jalisciense
- 2 Se muestra el número del Componente relacionado con el indicador.

GOBIERNO DEL ESTADO DE JALISCO
PRESUPUESTO DE EGRESOS PARA EL EJERCICIO FISCAL 2019
Ficha Técnica de Indicador

Sistema de Evaluación del Desempeño (SED)

Gobierno del Estado de Jalisco

Datos del Programa

Presupuesto basado en Resultados (PbR)

Eje: Tema transversal

Tema: Gestión Pública

¿Quién gasta?

03 Unidad Presupuestal	000 Unidad Responsable	00100 Unidad Ejecutora del Gasto
Secretaría de la Hacienda Pública	Secretaría de la Hacienda Pública	Dirección General de Programación, Presupuesto y Evaluación del Gasto Público

¿Para qué se gasta?

Finalidad	Función	Subfunción
Gobierno	Asuntos Financieros y Hacendarios	Asuntos Hacendarios

Presupuesto asignado al Programa Presupuestario

Monto

Objetivos

Nivel	Clave Componente	Resumen Narrativo
Componente	A5	Proyecto de Presupuesto de Egresos presentado de forma integrada para su Autorización al H. Congreso del Estado

Datos del Indicador

Denominación

Total de Documentos de Proyecto de presupuesto integrado y autorizado

Método de cálculo

(Proyecto de presupuesto integrado y autorizado (Realizado) / Proyecto de presupuesto integrado y autorizado (Programado))*100

Descripción del Indicador

Proyecto de presupuesto de egresos integrado y presentado al H. Congreso del Estado para su autorización.

Tipo de Indicador	<input type="text" value="Gestión"/>	Dimensión del Indicador	<input type="text" value="Eficacia"/>	Año de Medición del Resultado	<input type="text" value="2019"/>
Cobertura	<input type="text" value="Estatal"/>	Frecuencia de Medición	<input type="text" value="Anual"/>		

Desagregado meta valor por género

Parámetros de semaforización					Meta Institucional	Meta Valor	Unidad de medida (meta valor)	Hombre	Mujer
0	60.00	60.01	80.00	80.01	100%	1	Proyecto	No disponible	No disponible
					Sentido del Indicador	Línea Base (meta valor)	Año (Línea base)		
					Ascendente	1	2016		

Variables del Indicador

Nombre de la Variable	Unidad de medida	Tipo de Acumulación
Proyecto de presupuesto integrado y autorizado (realizado)	Proyecto	Suma
Proyecto de presupuesto integrado y autorizado (programado)	Proyecto	Suma

Fuente de Información Proyecto de Presupuesto de Egresos entregado al H. Congreso del Estado. Dirección General de Programación, Presupuesto y Evaluación del Gasto Público. Link:<http://transparenciafiscal.jalisco.gob.mx/tr>

Medios de verificación Proyecto de Presupuesto de Egresos entregado al H. Congreso del Estado. Dirección General de Programación, Presupuesto y Evaluación del Gasto Público. Link:http://transparenciafiscal.jalisco.gob.mx/transparencia-fiscal/programatico_presupuestal/presupuesto-de-egresos

Supuestos Las dependencias entregan en tiempo y forma su Anteproyecto.

Observaciones

Id_mir

- 1 El presente documento despliega la información perteneciente a los indicadores estratégicos y gestión de aquellos programas presupuestarios que proveen de bienes y servicios que generan valor público a la ciudadanía jalisciense
- 2 Se muestra el número del Componente relacionado con el indicador.

GOBIERNO DEL ESTADO DE JALISCO
PRESUPUESTO DE EGRESOS PARA EL EJERCICIO FISCAL 2019
Ficha Técnica de Indicador

Sistema de Evaluación del Desempeño (SED)

Gobierno del Estado de Jalisco

Datos del Programa

Presupuesto basado en Resultados (PbR)

Eje: Tema transversal

Tema: Gestión Pública

¿Quién gasta?

03	Unidad Presupuestal	000	Unidad Responsable	00100	Unidad Ejecutora del Gasto
	Secretaría de la Hacienda Pública		Secretaría de la Hacienda Pública		Dirección General de Programación, Presupuesto y Evaluación del Gasto Público

¿Para qué se gasta?

Finalidad	Función	Subfunción
Gobierno	Asuntos Financieros y Hacendarios	Asuntos Hacendarios

Presupuesto asignado al Programa Presupuestario

Monto

Objetivos

Nivel	Clave Componente	Resumen Narrativo
Componente	A5	Proyecto de Presupuesto de Egresos presentado de forma integrada para su Autorización al H. Congreso del Estado

Datos del Indicador

Denominación

Porcentaje del presupuesto destinado a inversión pública

Método de cálculo

(Porcentaje del presupuesto destinado a inversión pública (Realizado) / Porcentaje del presupuesto destinado a inversión pública (Programado))*100

Descripción del Indicador

Este indicador se refiere al porcentaje del presupuesto ejercido para inversión pública durante el presente año.

Tipo de Indicador	<input type="text" value="Gestión"/>	Dimensión del Indicador	<input type="text" value="Eficacia"/>	Año de Medición del Resultado	<input type="text" value="2019"/>
Cobertura	<input type="text" value="Estatal"/>	Frecuencia de Medición	<input type="text" value="Mensual"/>		

Desagregado meta valor por género

Parámetros de semaforización					Meta Institucional	Meta Valor	Unidad de medida (meta valor)	Hombre	Mujer
0	60.00	60.01	80.00	80.01	100%	6	Porcentaje	No disponible	No disponible
					Sentido del Indicador	Línea Base (meta valor)	Año (Línea base)		
					Ascendente	8	2016		

Variables del Indicador

Nombre de la Variable	Unidad de medida	Tipo de Acumulación
Porcentaje del presupuesto destinado a inversión pública (realizado)	Porcentaje	Valor presente
Porcentaje del presupuesto destinado a inversión pública (programado)	Porcentaje	Valor presente

Fuente de Información

Proyecto de Presupuesto de Egresos entregado al H. Congreso del Estado. Dirección General de Programación, Presupuesto y Evaluación del Gasto Público. Link:<http://transparenciafiscal.jalisco.gob.mx/tr>

Medios de verificación

Proyecto de Presupuesto de Egresos entregado al H. Congreso del Estado. Dirección General de Programación, Presupuesto y Evaluación del Gasto Público. Link:http://transparenciafiscal.jalisco.gob.mx/transparencia-fiscal/programatico_presupuestal/presupuesto-de-egresos

Supuestos

Las dependencias entregan en tiempo y forma su Anteproyecto.

Observaciones

Id_mir

17887

- 1 El presente documento despliega la información perteneciente a los indicadores estratégicos y gestión de aquellos programas presupuestarios que proveen de bienes y servicios que generan valor público a la ciudadanía jalisciense
- 2 Se muestra el número del Componente relacionado con el indicador.

GOBIERNO DEL ESTADO DE JALISCO
PRESUPUESTO DE EGRESOS PARA EL EJERCICIO FISCAL 2019
Ficha Técnica de Indicador

Sistema de Evaluación del Desempeño (SED)

Gobierno del Estado de Jalisco

Datos del Programa

Presupuesto basado en Resultados (PbR)

Eje: Tema transversal

Tema: Gestión Pública

¿Quién gasta?

03	Unidad Presupuestal	000	Unidad Responsable	00100	Unidad Ejecutora del Gasto
	Secretaría de la Hacienda Pública		Secretaría de la Hacienda Pública		Dirección General de Programación, Presupuesto y Evaluación del Gasto Público

¿Para qué se gasta?

Finalidad	Función	Subfunción
Gobierno	Asuntos Financieros y Hacendarios	Asuntos Hacendarios

Presupuesto asignado al Programa Presupuestario

Monto

Objetivos

Nivel	Clave Componente	Resumen Narrativo
Componente	A6	Control y evaluación financiera realizada a partir de avances presupuestales

Datos del Indicador

Denominación	Método de cálculo
Total de Informes de Avance Financiero presupuestal	(Número de informes de avance financiero presupuestal (Realizado) / Número de informes de avance financiero presupuestal (Programado))*100

Descripción del Indicador

Este indicador muestra el total de informes de comparativos y variaciones presupuestales de las entidades descentralizadas

Tipo de Indicador	Gestión	Dimensión del Indicador	Eficacia	Año de Medición del Resultado	2019
Cobertura	Estatatal	Frecuencia de Medición	Mensual		

Desagregado meta valor por género

	Meta Institucional	Meta Valor	Unidad de medida (meta valor)	Hombre	Mujer
Parámetros de semaforización	100%	12	Informe	No disponible	No disponible
<input type="checkbox"/> 0 <input type="checkbox"/> 60.00 <input type="checkbox"/> 60.01 <input type="checkbox"/> 80.00 <input type="checkbox"/> 80.01 <input type="checkbox"/> 130	Sentido del Indicador	Línea Base (meta valor)	Año (Línea base)		
	Ascendente	No disponible	No disponible		

Variables del Indicador

	Unidad de medida	Tipo de Acumulación
Número de informes de avance financiero presupuestal (realizado)	Informe	Suma
Número de informes de avance financiero presupuestal (programado)	Informe	Suma

Fuente de Información Reporte interno de avance financiero emitido del Sistema Integral de Información Financiera. Dirección General de Programación, Presupuesto y Evaluación del Gasto Público.

Medios de verificación Reporte Interno del Control del gasto emitido del Sistema Integral de Información Financiera por la Dirección General de Programación, Presupuesto y Evaluación del Gasto Público

Supuestos El Sistema Integral de Información Financiera funciona óptimamente y con la información actualizada

Observaciones

Id_mir

- 1 El presente documento despliega la información perteneciente a los indicadores estratégicos y gestión de aquellos programas presupuestarios que proveen de bienes y servicios que generan valor público a la ciudadanía jalisciense
- 2 Se muestra el número del Componente relacionado con el indicador.

GOBIERNO DEL ESTADO DE JALISCO
PRESUPUESTO DE EGRESOS PARA EL EJERCICIO FISCAL 2019
Ficha Técnica de Indicador

Sistema de Evaluación del Desempeño (SED)

Gobierno del Estado de Jalisco

Datos del Programa

Presupuesto basado en Resultados (PbR)

Eje: Tema transversal

Tema: Gestión Pública

¿Quién gasta?

03 Unidad Presupuestal	000 Unidad Responsable	00100 Unidad Ejecutora del Gasto
Secretaría de la Hacienda Pública	Secretaría de la Hacienda Pública	Dirección General de Programación, Presupuesto y Evaluación del Gasto Público

¿Para qué se gasta?

Finalidad	Función	Subfunción
Gobierno	Asuntos Financieros y Hacendarios	Asuntos Hacendarios

Presupuesto asignado al Programa Presupuestario

Monto

Objetivos

Nivel	Clave Componente	Resumen Narrativo
Componente	A1	Sistema de Evaluación del Desempeño implementado en los programas presupuestarios

Datos del Indicador


Denominación	Método de cálculo
Porcentaje de seguimiento de programas presupuestarios	$(\text{Programas presupuestarios con seguimiento (Realizado)} / \text{Programas presupuestarios con seguimiento (Programado)}) * 100$

Descripción del Indicador

Este indicador mide el número de programas presupuestarios que tienen seguimiento, en relación al total de programas presupuestarios aprobados, priorizando los pertenecientes al sector central

Tipo de Indicador	<input type="text" value="Gestión"/>	Dimensión del Indicador	<input type="text" value="Eficacia"/>	Año de Medición del Resultado	<input type="text" value="2019"/>
Cobertura	<input type="text" value="Estatal"/>	Frecuencia de Medición	<input type="text" value="Trimestral"/>		

Desagregado meta valor por género

Parámetros de semaforización						Meta Institucional	Meta Valor	Unidad de medida (meta valor)	Hombre	Mujer
0	60.00	60.01	80.00	80.01	130	100%	302	Programa	No disponible	No disponible
						Sentido del Indicador	Línea Base (meta valor)	Año (Línea base)		
						Ascendente	No disponible	No disponible		

Variables del Indicador

Nombre de la Variable	Unidad de medida	Tipo de Acumulación
Programas presupuestarios con seguimiento (realizado)	Programa	Valor presente
Programas presupuestarios con seguimiento (programado)	Programa	Valor presente

Fuente de Información

Medios de verificación

Supuestos

Observaciones

Id_mir

- 1 El presente documento despliega la información perteneciente a los indicadores estratégicos y gestión de aquellos programas presupuestarios que proveen de bienes y servicios que generan valor público a la ciudadanía jalisciense
- 2 Se muestra el número del Componente relacionado con el indicador.

GOBIERNO DEL ESTADO DE JALISCO
PRESUPUESTO DE EGRESOS PARA EL EJERCICIO FISCAL 2019
Ficha Técnica de Indicador

Sistema de Evaluación del Desempeño (SED)

Gobierno del Estado de Jalisco

Datos del Programa

Atención de asuntos jurídicos fiscales

Eje: Tema transversal

Tema: Gestión Pública

¿Quién gasta?

03	Unidad Presupuestal	000	Unidad Responsable	00103	Unidad Ejecutora del Gasto
	Secretaría de la Hacienda Pública		Secretaría de la Hacienda Pública		Procuraduría Fiscal del Estado

¿Para qué se gasta?

Finalidad	Función	Subfunción
Gobierno	Coordinación de la Política de Gobierno	Asuntos Jurídicos

Presupuesto asignado al Programa Presupuestario

Monto

Objetivos

Nivel	Clave Componente	Resumen Narrativo
Fin		Contribuir a atender jurídicamente los asuntos administrativos y contractuales de carácter fiscal, hacendario y financiero de la Dependencia y resolver procedimientos en contra de la Secretaría de la Hacienda Pública mediante la debida vigilancia en la aplicación de las normas fiscales, hacendarias y financieras.

Datos del Indicador

Denominación	Método de cálculo
Total de asuntos jurídicos fiscales.	$(\text{Número de asuntos. (Realizado)} / \text{Número de asuntos. (Programado)}) * 100$

Descripción del Indicador
Significa la cantidad de asuntos jurídicos en materia fiscal, financiera, administrativa y hacendaria.

Tipo de Indicador	Estratégico	Dimensión del Indicador	Eficacia	Año de Medición del Resultado	2019
Cobertura	Estatatal	Frecuencia de Medición	Mensual		

Parámetros de semaforización		Meta Institucional	Meta Valor	Unidad de medida (meta valor)	Desagregado meta valor por género	
		100%	15,862	Asunto	Hombre	Mujer
0	100.00	100.01	110.00	110.01	130	
		Sentido del Indicador	Línea Base (meta valor)	Año (Línea base)		
		Ascendente	15,400	2018		

Variables del Indicador

Nombre de la Variable	Unidad de medida	Tipo de Acumulación
Número de asuntos. (realizado)	Asunto	Suma
Número de asuntos. (programado)	Asunto	Suma

Fuente de Información

Medios de verificación

Supuestos

Observaciones

Id_mir

- 1 El presente documento despliega la información perteneciente a los indicadores estratégicos y gestión de aquellos programas presupuestarios que proveen de bienes y servicios que generan valor público a la ciudadanía jalisciense
- 2 Se muestra el número del Componente relacionado con el indicador.

GOBIERNO DEL ESTADO DE JALISCO
PRESUPUESTO DE EGRESOS PARA EL EJERCICIO FISCAL 2019
Ficha Técnica de Indicador

Sistema de Evaluación del Desempeño (SED)

Gobierno del Estado de Jalisco

Datos del Programa

Atención de asuntos jurídicos fiscales

Eje: Tema transversal

Tema: Gestión Pública

¿Quién gasta?

03	Unidad Presupuestal	000	Unidad Responsable	00103	Unidad Ejecutora del Gasto
	Secretaría de la Hacienda Pública		Secretaría de la Hacienda Pública		Procuraduría Fiscal del Estado

¿Para qué se gasta?

Finalidad	Función	Subfunción
Gobierno	Coordinación de la Política de Gobierno	Asuntos Jurídicos

Presupuesto asignado al Programa Presupuestario

Monto

Objetivos

Nivel	Clave Componente	Resumen Narrativo
Propósito		La administración de justicia estatal en materia fiscal se procura de acuerdo a las normas fiscales, políticas y lineamientos que determina el titular del Poder Ejecutivo del Estado y el Secretario vigilando la debida aplicación de las normas fiscales, hacendarias y financieras.

Datos del Indicador

Denominación

Total de emplazamientos de demandas.

Método de cálculo

(Número de consultas y resoluciones en materia fiscal. (Realizado) / Número de consultas y resoluciones en materia fiscal. (Programado))*100

Descripción del Indicador

El indicador mostrará la atención de los emplazamientos y las solicitudes de consulta de las diversas áreas organizativas de la SEPAF, y de las diversas dependencias del Poder Ejecutivo, así como aquellas presentadas por los contribuyentes en materia fiscal, financiera y hacendaria.

Tipo de Indicador	<input type="text" value="Estratégico"/>	Dimensión del Indicador	<input type="text" value="Eficacia"/>	Año de Medición del Resultado	<input type="text" value="2019"/>
Cobertura	<input type="text" value="Estatal"/>	Frecuencia de Medición	<input type="text" value="Mensual"/>		

Desagregado meta valor por género

Parámetros de semaforización		Meta Institucional	Meta Valor	Unidad de medida (meta valor)	Hombre	Mujer
<input type="text" value="0"/>	<input type="text" value="100.00"/>	<input type="text" value="100%"/>	<input type="text" value="15,862"/>	<input type="text" value="Resolución"/>	<input type="text" value="No disponible"/>	<input type="text" value="No disponible"/>
<input type="text" value="100.01"/>	<input type="text" value="110.00"/>	Sentido del Indicador	Línea Base (meta valor)	Año (Línea base)		
<input type="text" value="110.01"/>	<input type="text" value="130"/>	<input type="text" value="Ascendente"/>	<input type="text" value="15,400"/>	<input type="text" value="2018"/>		

Variables del Indicador

Nombre de la Variable	Unidad de medida	Tipo de Acumulación
Número de consultas y resoluciones en materia fiscal. (realizado)	Resolución	Suma
Número de consultas y resoluciones en materia fiscal. (programado)	Resolución	Suma

Fuente de Información	<input type="text" value="Control, archivo y expedientes internos."/>
Medios de verificación	<input type="text" value="Control, Archivo y Expedientes Internos."/>
Supuestos	<input type="text" value="Existe personal, capacitación y criterio de los Tribunales y que los procesos internos se apegan a la norma."/>
Observaciones	<input type="text"/>
Id_mir	<input type="text" value="16584"/>

- 1 El presente documento despliega la información perteneciente a los indicadores estratégicos y gestión de aquellos programas presupuestarios que proveen de bienes y servicios que generan valor público a la ciudadanía jalisciense
- 2 Se muestra el número del Componente relacionado con el indicador.

GOBIERNO DEL ESTADO DE JALISCO
PRESUPUESTO DE EGRESOS PARA EL EJERCICIO FISCAL 2019
Ficha Técnica de Indicador

Sistema de Evaluación del Desempeño (SED)

Gobierno del Estado de Jalisco

Datos del Programa

Atención de asuntos jurídicos fiscales

Eje: Tema transversal

Tema: Gestión Pública

¿Quién gasta?

03	Unidad Presupuestal	000	Unidad Responsable	00103	Unidad Ejecutora del Gasto
	Secretaría de la Hacienda Pública		Secretaría de la Hacienda Pública		Procuraduría Fiscal del Estado

¿Para qué se gasta?

Finalidad	Función	Subfunción
Gobierno	Coordinación de la Política de Gobierno	Asuntos Jurídicos

Presupuesto asignado al Programa Presupuestario

Monto

Objetivos

Nivel	Clave Componente	Resumen Narrativo
Componente	A1	Asuntos de la Procuraduría Fiscal, legislativos y contractuales elaborados en materia fiscal, hacendaria y financiera.

Datos del Indicador

Denominación	Método de cálculo
Total de iniciativas para la adecuación del marco normativo.	$(\text{Número de iniciativas para la adecuación del marco normativo (Realizado)} / \text{Número de iniciativas para la adecuación del marco normativo (Programado)}) * 100$

Descripción del Indicador
Se elabora el proyecto de la ley de ingresos del ejercicio fiscal, así como la adecuación del marco normativo en materia fiscal, financiera y hacendaria.

Tipo de Indicador	Gestión	Dimensión del Indicador	Eficacia	Año de Medición del Resultado	2019
Cobertura	Estatatal	Frecuencia de Medición	Mensual		

Parámetros de semaforización <div style="display: flex; justify-content: space-around; align-items: center;"> <div style="text-align: center;"> <input type="checkbox"/> 0 ■ </div> <div style="text-align: center;"> <input type="checkbox"/> 100.00 ■ </div> <div style="text-align: center;"> <input type="checkbox"/> 100.01 ■ </div> <div style="text-align: center;"> <input type="checkbox"/> 110.00 ■ </div> <div style="text-align: center;"> <input type="checkbox"/> 110.01 ■ </div> <div style="text-align: center;"> <input type="checkbox"/> 130 ■ </div> </div>	Meta Insitucional	Meta Valor	Unidad de medida (meta valor)	Desagregado meta valor por género	
	100%	15	Iniciativa	No disponible	No disponible
	Sentido del Indicador	Linea Base (meta valor)	Año (Línea base)		
Ascendente	15	2018			

Variables del Indicador

Nombre de la Variable	Unidad de medida	Tipo de Acumulación
Número de iniciativas para la adecuación del marco normativo (realizado)	Iniciativa	Suma
Número de iniciativas para la adecuación del marco normativo (programado)	Iniciativa	Suma

Fuente de Información	Control, archivo y expedientes internos.
Medios de verificación	Control, archivo y expedientes internos
Supuestos	Existe personal suficiente y se lleva a cabo la capacitación
Observaciones	
Id_mir	16908

- 1 El presente documento despliega la información perteneciente a los indicadores estratégicos y gestión de aquellos programas presupuestarios que proveen de bienes y servicios que generan valor público a la ciudadanía jalisciense
- 2 Se muestra el número del Componente relacionado con el indicador.

GOBIERNO DEL ESTADO DE JALISCO
PRESUPUESTO DE EGRESOS PARA EL EJERCICIO FISCAL 2019
Ficha Técnica de Indicador

Sistema de Evaluación del Desempeño (SED)

Gobierno del Estado de Jalisco

Datos del Programa

Atención de asuntos jurídicos fiscales

Eje: Tema transversal

Tema: Gestión Pública

¿Quién gasta?

03	Unidad Presupuestal	000	Unidad Responsable	00103	Unidad Ejecutora del Gasto
	Secretaría de la Hacienda Pública		Secretaría de la Hacienda Pública		Procuraduría Fiscal del Estado

¿Para qué se gasta?

Finalidad	Función	Subfunción
Gobierno	Coordinación de la Política de Gobierno	Asuntos Jurídicos

Presupuesto asignado al Programa Presupuestario

Monto

Objetivos

Nivel	Clave Componente	Resumen Narrativo
Componente	A2	Representación de la Secretaría de la Hacienda Pública proporcionada en procesos fiscales, penales y administrativos en el ámbito estatal y federal

Datos del Indicador

Denominación	Método de cálculo
Total de Juicios de Amparo penales y administrativos estatales y federales.	(Número de demandas. (Realizado) / Número de demandas. (Programado))*100

Descripción del Indicador

Este indicador muestra como es representada la SEPAF y sus Unidades Administrativas ante autoridades jurisdiccionales estatales y federales, en controversias de carácter fiscal, financiero y hacendario, de tal forma que muestra el número de demandas atendidas

Tipo de Indicador	<input type="text" value="Gestión"/>	Dimensión del Indicador	<input type="text" value="Eficacia"/>	Año de Medición del Resultado	<input type="text" value="2019"/>
Cobertura	<input type="text" value="Estatal"/>	Frecuencia de Medición	<input type="text" value="Mensual"/>		

Desagregado meta valor por género

	Meta Institucional	Meta Valor	Unidad de medida (meta valor)	Hombre	Mujer
Parámetros de semaforización	<input type="text" value="100%"/>	<input type="text" value="8,755"/>	<input type="text" value="Demanda"/>	<input type="text" value="No disponible"/>	<input type="text" value="No disponible"/>
<input type="text" value="0"/> <input type="text" value="100.00"/> <input type="text" value="100.01"/> <input type="text" value="110.00"/> <input type="text" value="110.01"/> <input type="text" value="130"/>	Sentido del Indicador	Línea Base (meta valor)	Año (Línea base)		
■ ■ ■ ■ ■ ■	<input type="text" value="Ascendente"/>	<input type="text" value="8,500"/>	<input type="text" value="2018"/>		

VARIABLES DEL INDICADOR

Nombre de la Variable	Unidad de medida	Tipo de Acumulación
Número de demandas. (realizado)	Demanda	Suma
Número de demandas. (programado)	Demanda	Suma

Fuente de Información

Medios de verificación

Supuestos

Observaciones

Id_ mir

- 1 El presente documento despliega la información perteneciente a los indicadores estratégicos y gestión de aquellos programas presupuestarios que proveen de bienes y servicios que generan valor público a la ciudadanía jalisciense
- 2 Se muestra el número del Componente relacionado con el indicador.

GOBIERNO DEL ESTADO DE JALISCO
PRESUPUESTO DE EGRESOS PARA EL EJERCICIO FISCAL 2019
Ficha Técnica de Indicador

Sistema de Evaluación del Desempeño (SED)

Gobierno del Estado de Jalisco

Datos del Programa

Atención de asuntos jurídicos fiscales

Eje: Tema transversal

Tema: Gestión Pública

¿Quién gasta?

03	Unidad Presupuestal	000	Unidad Responsable	00103	Unidad Ejecutora del Gasto
	Secretaría de la Hacienda Pública		Secretaría de la Hacienda Pública		Procuraduría Fiscal del Estado

¿Para qué se gasta?

Finalidad	Función	Subfunción
Gobierno	Coordinación de la Política de Gobierno	Asuntos Jurídicos

Presupuesto asignado al Programa Presupuestario

Monto

Objetivos

Nivel	Clave Componente	Resumen Narrativo
Componente	A3	Consultas y resoluciones atendidos y elaborados en materia fiscal estatal y federal, y acuerdos en materia presupuestal

Datos del Indicador

Denominación	Método de cálculo
Total de consultas y resoluciones en materia fiscal estatal y federal y acuerdos en materia presupuestal.	$(\text{Número de resoluciones. (Realizado)} / \text{Número de resoluciones. (Programado)}) * 100$

Descripción del Indicador
Este indicador mide la atención de consultas en materia fiscal, financiera y hacendaria estatal y federal, contestación de recursos administrativos de revocación en materia fiscal estatal y federal. Proyección de acuerdos presupuestales, revisión y elaboración de contratos y convenios de apoyo financiero, y emisión de resoluciones para la declaratoria de prescripción.

Tipo de Indicador	Gestión	Dimensión del Indicador	Eficacia	Año de Medición del Resultado	2019
Cobertura	Estatatal	Frecuencia de Medición	Mensual		

Desagregado meta valor por género

Parámetros de semaforización		Meta Institucional	Meta Valor	Unidad de medida (meta valor)	Hombre	Mujer
0	100.00	100%	7,416	Resolución	No disponible	No disponible
100.01	110.00	Sentido del Indicador	Línea Base (meta valor)	Año (Línea base)		
110.01	130	Ascendente	7,200	2018		

Variables del Indicador

Nombre de la Variable	Unidad de medida	Tipo de Acumulación
Número de resoluciones. (realizado)	Resolución	Suma
Número de resoluciones. (programado)	Resolución	Suma

Fuente de Información

Medios de verificación

Supuestos

Observaciones

Id_mir

- 1 El presente documento despliega la información perteneciente a los indicadores estratégicos y gestión de aquellos programas presupuestarios que proveen de bienes y servicios que generan valor público a la ciudadanía jalisciense
- 2 Se muestra el número del Componente relacionado con el indicador.

GOBIERNO DEL ESTADO DE JALISCO
PRESUPUESTO DE EGRESOS PARA EL EJERCICIO FISCAL 2019
Ficha Técnica de Indicador

Sistema de Evaluación del Desempeño (SED)

Gobierno del Estado de Jalisco

Datos del Programa

Atención de asuntos jurídicos fiscales

Eje: Tema transversal

Tema: Gestión Pública

¿Quién gasta?

03	Unidad Presupuestal	000	Unidad Responsable	00103	Unidad Ejecutora del Gasto
	Secretaría de la Hacienda Pública		Secretaría de la Hacienda Pública		Procuraduría Fiscal del Estado

¿Para qué se gasta?

Finalidad	Función	Subfunción
Gobierno	Coordinación de la Política de Gobierno	Asuntos Jurídicos

Presupuesto asignado al Programa Presupuestario

Monto

Objetivos

Nivel	Clave Componente	Resumen Narrativo
Componente	A4	Representación de la Secretaría de la Hacienda Pública proporcionada en procesos fiscales federales

Datos del Indicador

Denominación	Método de cálculo
Total de emplazamientos de defensa en materia fiscal federal en juicios de nulidad.	$(\text{Número de emplazamientos de defensa fiscal en juicios de nulidad. (Realizado)} / \text{Número de emplazamientos de defensa fiscal en juicios de nulidad. (Programado)}) * 100$

Descripción del Indicador
Representación de la SEPAF en procesos fiscales federales en materia de ingresos coordinados, proporcionados.

Tipo de Indicador	Gestión	Dimensión del Indicador	Eficacia	Año de Medición del Resultado	2019
Cobertura	Estatual	Frecuencia de Medición	Mensual		

Desagregado meta valor por género

	Meta Institucional	Meta Valor	Unidad de medida (meta valor)	Hombre	Mujer
Parámetros de semaforización	100%	463	Emplazamiento	No disponible	No disponible
<div style="display: flex; justify-content: space-around; align-items: center;"> <div style="text-align: center;">0</div> <div style="text-align: center;">100.00</div> <div style="text-align: center;">100.01</div> <div style="text-align: center;">110.00</div> <div style="text-align: center;">110.01</div> <div style="text-align: center;">130</div> </div>	Sentido del Indicador	Línea Base (meta valor)	Año (Línea base)		
<div style="display: flex; justify-content: space-around; align-items: center;"> <div style="width: 15px; height: 15px; background-color: red; border: 1px solid black;"></div> <div style="width: 15px; height: 15px; background-color: yellow; border: 1px solid black;"></div> <div style="width: 15px; height: 15px; background-color: green; border: 1px solid black;"></div> </div>	Ascendente	450	2018		

Variables del Indicador

Nombre de la Variable	Unidad de medida	Tipo de Acumulación
Número de emplazamientos de defensa fiscal en juicios de nulidad. (realizado)	Emplazamiento	Suma
Número de emplazamientos de defensa fiscal en juicios de nulidad. (programado)	Emplazamiento	Suma

Fuente de Información

Medios de verificación

Supuestos

Observaciones

Id_mir

- 1 El presente documento despliega la información perteneciente a los indicadores estratégicos y gestión de aquellos programas presupuestarios que proveen de bienes y servicios que generan valor público a la ciudadanía jalisciense
- 2 Se muestra el número del Componente relacionado con el indicador.

GOBIERNO DEL ESTADO DE JALISCO
PRESUPUESTO DE EGRESOS PARA EL EJERCICIO FISCAL 2019
Ficha Técnica de Indicador

Sistema de Evaluación del Desempeño (SED)

Gobierno del Estado de Jalisco

Datos del Programa

Conducción de la Política Educativa

Eje: Educación de calidad

Tema: Sistema educativo

¿Quién gasta?

04	Unidad Presupuestal	000	Unidad Responsable	00110	Unidad Ejecutora del Gasto
	Secretaría de Educación		Secretaría de Educación		Despacho del Secretario de Educación

¿Para qué se gasta?

Finalidad	Función	Subfunción
Desarrollo Social	Educación	Otros Servicios Educativos y Actividades Inherentes

Presupuesto asignado al Programa Presupuestario

Monto \$69,769,409.16

Objetivos

Nivel	Clave Componente	Resumen Narrativo
Fin		Contribuir a incrementar el acceso, la equidad y la calidad de la educación mediante la implementación de procesos de articulación del sistema educativo jalisciense.

Datos del Indicador

Denominación	Método de cálculo
Total de procesos de articulación implementados	$(\text{Número de procesos de articulación implementados (Realizado)} / \text{Número de procesos de articulación implementados (Programado)}) * 100$

Descripción del Indicador
Procesos de articulación del sistema educativo jalisciense implementado

Tipo de Indicador	Estratégico	Dimensión del Indicador	Economía	Año de Medición del Resultado	2019
Cobertura	Estatatal	Frecuencia de Medición	Anual		

Parámetros de semaforización		Meta Institucional	Meta Valor	Unidad de medida (meta valor)	Desagregado meta valor por género	
0	55.00	100%	1	Proceso	No disponible	No disponible
55.01	85.00	Sentido del Indicador	Línea Base (meta valor)	Año (Línea base)		
85.01	130	Ascendente	1	2018		

Variables del Indicador

Nombre de la Variable	Unidad de medida	Tipo de Acumulación
Número de procesos de articulación implementados (realizado)	Proceso	Suma
Número de procesos de articulación implementados (programado)	Proceso	Suma

Fuente de Información	Archivos del Despacho del Secretario.
Medios de verificación	Informes de actividades del Despacho del Secretario
Supuestos	La estructura organizacional de la SEJ permanece sin cambios.
Observaciones	
Id_mir	16378

- 1 El presente documento despliega la información perteneciente a los indicadores estratégicos y gestión de aquellos programas presupuestarios que proveen de bienes y servicios que generan valor público a la ciudadanía jalisciense
- 2 Se muestra el número del Componente relacionado con el indicador.

GOBIERNO DEL ESTADO DE JALISCO
PRESUPUESTO DE EGRESOS PARA EL EJERCICIO FISCAL 2019
Ficha Técnica de Indicador

Sistema de Evaluación del Desempeño (SED)

Gobierno del Estado de Jalisco

Datos del Programa

Conducción de la Política Educativa

Eje: Educación de calidad

Tema: Sistema educativo

¿Quién gasta?

04	Unidad Presupuestal	000	Unidad Responsable	00110	Unidad Ejecutora del Gasto
	Secretaría de Educación		Secretaría de Educación		Despacho del Secretario de Educación

¿Para qué se gasta?

Finalidad	Función	Subfunción
Desarrollo Social	Educación	Otros Servicios Educativos y Actividades Inherentes

Presupuesto asignado al Programa Presupuestario

Monto

Objetivos

Nivel	Clave Componente	Resumen Narrativo
Propósito		El sistema educativo jalisciense cuenta con estrategias de articulación que le permiten ampliar la oferta, la calidad y el acceso para realizar estudios de posgrado y de educación continua.

Datos del Indicador

Denominación	Método de cálculo
Total de acciones de vinculación realizadas	$(\text{Número de acciones de vinculación (Realizado)} / \text{Número de acciones de vinculación (Programado)}) * 100$

Descripción del Indicador
Acciones de vinculación realizadas.

Tipo de Indicador	<input type="text" value="Estratégico"/>	Dimensión del Indicador	<input type="text" value="Eficiencia"/>	Año de Medición del Resultado	<input type="text" value="2019"/>
Cobertura	<input type="text" value="Estatatal"/>	Frecuencia de Medición	<input type="text" value="Semestral"/>		

Parámetros de semaforización						Meta Institucional	Meta Valor	Unidad de medida (meta valor)	Desagregado meta valor por género	
<input type="text" value="0"/>	<input type="text" value="55.00"/>	<input type="text" value="55.01"/>	<input type="text" value="85.00"/>	<input type="text" value="85.01"/>	<input type="text" value="130"/>	<input type="text" value="100%"/>	<input type="text" value="11"/>	<input type="text" value="Acción"/>	<input type="text" value="No disponible"/>	<input type="text" value="No disponible"/>
						Sentido del Indicador	Línea Base (meta valor)	Año (Línea base)		
						<input type="text" value="Ascendente"/>	<input type="text" value="17"/>	<input type="text" value="2018"/>		

Variables del Indicador

Nombre de la Variable	Unidad de medida	Tipo de Acumulación
Número de acciones de vinculación (realizado)	<input type="text" value="Acción"/>	<input type="text" value="Suma"/>
Número de acciones de vinculación (programado)	<input type="text" value="Acción"/>	<input type="text" value="Suma"/>

Fuente de Información	<input type="text" value="Archivos del Despacho del Secretario."/>
Medios de verificación	<input type="text" value="Informes de actividades del Despacho del Secretario"/>
Supuestos	<input type="text" value="La estructura organizacional de la SEJ permanece sin cambios."/>
Observaciones	<input type="text"/>
Id_mir	<input type="text" value="16383"/>

- 1 El presente documento despliega la información perteneciente a los indicadores estratégicos y gestión de aquellos programas presupuestarios que proveen de bienes y servicios que generan valor público a la ciudadanía jalisciense
- 2 Se muestra el número del Componente relacionado con el indicador.

GOBIERNO DEL ESTADO DE JALISCO
PRESUPUESTO DE EGRESOS PARA EL EJERCICIO FISCAL 2019
Ficha Técnica de Indicador

Sistema de Evaluación del Desempeño (SED)

Gobierno del Estado de Jalisco

Datos del Programa

Conducción de la Política Educativa

Eje: Educación de calidad

Tema: Sistema educativo

¿Quién gasta?

04	Unidad Presupuestal	000	Unidad Responsable	00110	Unidad Ejecutora del Gasto
	Secretaría de Educación		Secretaría de Educación		Despacho del Secretario de Educación

¿Para qué se gasta?

Finalidad	Función	Subfunción
Desarrollo Social	Educación	Otros Servicios Educativos y Actividades Inherentes

Presupuesto asignado al Programa Presupuestario

Monto

Objetivos

Nivel	Clave Componente	Resumen Narrativo
Componente	A1	Acuerdos de mejora establecidos para la comunidad educativa

Datos del Indicador

Denominación	Método de cálculo
Total de acuerdos establecidos	$(\text{Número de acuerdos establecidos (Realizado)} / \text{Número de acuerdos establecidos (Programado)}) * 100$

Descripción del Indicador
Acuerdos para la mejora del servicio educativo establecidos

Tipo de Indicador	<input type="text" value="Estratégico"/>	Dimensión del Indicador	<input type="text" value="Eficacia"/>	Año de Medición del Resultado	<input type="text" value="2019"/>
Cobertura	<input type="text" value="Estatatal"/>	Frecuencia de Medición	<input type="text" value="Mensual"/>		

Desagregado meta valor por género

Parámetros de semaforización		Meta Institucional	Meta Valor	Unidad de medida (meta valor)	Hombre	Mujer
<input type="text" value="0"/>	<input type="text" value="55.00"/>	<input type="text" value="100%"/>	<input type="text" value="5"/>	<input type="text" value="Acuerdo"/>	<input type="text" value="No disponible"/>	<input type="text" value="No disponible"/>
<input type="text" value="55.01"/>	<input type="text" value="85.00"/>	Sentido del Indicador	Línea Base (meta valor)	Año (Línea base)		
<input type="text" value="85.01"/>	<input type="text" value="130"/>	<input type="text" value="Ascendente"/>	<input type="text" value="17"/>	<input type="text" value="2018"/>		

Variables del Indicador

Nombre de la Variable	Unidad de medida	Tipo de Acumulación
Número de acuerdos establecidos (realizado)	Acuerdo	Suma
Número de acuerdos establecidos (programado)	Acuerdo	Suma

Fuente de Información

Medios de verificación

Supuestos

Observaciones

Id_mir

- 1 El presente documento despliega la información perteneciente a los indicadores estratégicos y gestión de aquellos programas presupuestarios que proveen de bienes y servicios que generan valor público a la ciudadanía jalisciense
- 2 Se muestra el número del Componente relacionado con el indicador.

GOBIERNO DEL ESTADO DE JALISCO
PRESUPUESTO DE EGRESOS PARA EL EJERCICIO FISCAL 2019
Ficha Técnica de Indicador

Sistema de Evaluación del Desempeño (SED)

Gobierno del Estado de Jalisco

Datos del Programa

Conducción de la Política Educativa

Eje: Educación de calidad

Tema: Sistema educativo

¿Quién gasta?

04	Unidad Presupuestal	000	Unidad Responsable	00110	Unidad Ejecutora del Gasto
	Secretaría de Educación		Secretaría de Educación		Despacho del Secretario de Educación

¿Para qué se gasta?

Finalidad	Función	Subfunción
Desarrollo Social	Educación	Otros Servicios Educativos y Actividades Inherentes

Presupuesto asignado al Programa Presupuestario

Monto

Objetivos

Nivel	Clave Componente	Resumen Narrativo
Componente	A3	Cultura de Transparencia y Rendición de Cuentas Institucional implementada en el Sector Educativo

Datos del Indicador

Denominación	Método de cálculo
Total de asuntos atendidos	$(\text{Número de asuntos atendidos (Realizado)} / \text{Número de asuntos atendidos (Programado)}) * 100$

Descripción del Indicador
Atención y seguimiento a los asuntos solicitados por la comunidad educativa y/o ciudadanía en general.

Tipo de Indicador	Gestión	Dimensión del Indicador	Eficacia	Año de Medición del Resultado	2019
Cobertura	Estatual	Frecuencia de Medición	Mensual		

Desagregado meta valor por género

Parámetros de semaforización		Meta Institucional	Meta Valor	Unidad de medida (meta valor)	Hombre	Mujer
0	55.00	100%	6,000	Asunto	No disponible	No disponible
55.01	85.00	Sentido del Indicador	Línea Base (meta valor)	Año (Línea base)		
85.01	130	Ascendente	11,225	2018		

Variables del Indicador

Nombre de la Variable	Unidad de medida	Tipo de Acumulación
Número de asuntos atendidos (realizado)	Asunto	Suma
Número de asuntos atendidos (programado)	Asunto	Suma

Fuente de Información	Programa Anual de Auditorías, Libro de Gobierno de Quejas y Denuncias, Estadísticas; informes mensuales integrados en el sistema SIREs (Sistema de Registro de Solicitudes) manejado por el Instituto de
Medios de verificación	Informe de Presunta Responsabilidad, Informe Ejecutivo de Auditoría, Registro personal, sistema electrónico de atención, expedientes e informes de la Unidad de Transparencia.*
Supuestos	Ciudadanía conforme con los trámites y servicios de la dependencia. No existe disposición legal que obligue al sujeto obligado a recibir y gestionar solicitudes de información y de protección de datos.
Observaciones	
Id_mir	<input style="width: 50px;" type="text" value="16445"/>

- 1 El presente documento despliega la información perteneciente a los indicadores estratégicos y gestión de aquellos programas presupuestarios que proveen de bienes y servicios que generan valor público a la ciudadanía jalisciense
- 2 Se muestra el número del Componente relacionado con el indicador.

GOBIERNO DEL ESTADO DE JALISCO
PRESUPUESTO DE EGRESOS PARA EL EJERCICIO FISCAL 2019
Ficha Técnica de Indicador

Sistema de Evaluación del Desempeño (SED)

Gobierno del Estado de Jalisco

Datos del Programa

Conducción de la Política Educativa

Eje: Educación de calidad

Tema: Sistema educativo

¿Quién gasta?

04	Unidad Presupuestal	000	Unidad Responsable	00110	Unidad Ejecutora del Gasto
	Secretaría de Educación		Secretaría de Educación		Despacho del Secretario de Educación

¿Para qué se gasta?

Finalidad	Función	Subfunción
Desarrollo Social	Educación	Otros Servicios Educativos y Actividades Inherentes

Presupuesto asignado al Programa Presupuestario

Monto

Objetivos

Nivel	Clave Componente	Resumen Narrativo
Componente	A6	Difusión realizada de los bienes y servicios públicos que se ofrecen a la ciudadanía

Datos del Indicador

Denominación	Método de cálculo
Total de acciones de difusión desarrolladas	$(\text{Número de acciones de difusión desarrolladas (Realizado)} / \text{Número de acciones de difusión desarrolladas (Programado)}) * 100$

Descripción del Indicador
A las acciones realizadas en cuestión de difusión de información a la ciudadanía a través de medios de comunicación.

Tipo de Indicador	Gestión	Dimensión del Indicador	Eficacia	Año de Medición del Resultado	2019
Cobertura	Estatad	Frecuencia de Medición	Mensual		

Desagregado meta valor por género

Parámetros de semaforización		Meta Institucional	Meta Valor	Unidad de medida (meta valor)	Hombre	Mujer
		100%	400	Acción	0.00	0.00
0	55.00	55.01	85.00	85.01	130	
		Sentido del Indicador	Línea Base (meta valor)	Año (Línea base)		
		Ascendente	895	2018		

Variables del Indicador

Nombre de la Variable	Unidad de medida	Tipo de Acumulación
Número de acciones de difusión desarrolladas (realizado)	Acción	Suma
Número de acciones de difusión desarrolladas (programado)	Acción	Suma

Fuente de Información

Medios de verificación

Supuestos

Observaciones

Id_mir

- 1 El presente documento despliega la información perteneciente a los indicadores estratégicos y gestión de aquellos programas presupuestarios que proveen de bienes y servicios que generan valor público a la ciudadanía jalisciense
- 2 Se muestra el número del Componente relacionado con el indicador.

GOBIERNO DEL ESTADO DE JALISCO
PRESUPUESTO DE EGRESOS PARA EL EJERCICIO FISCAL 2019
Ficha Técnica de Indicador

Sistema de Evaluación del Desempeño (SED)

Gobierno del Estado de Jalisco

Datos del Programa

Conducción de la Política Educativa

Eje: Educación de calidad

Tema: Sistema educativo

¿Quién gasta?

04	Unidad Presupuestal	000	Unidad Responsable	00110	Unidad Ejecutora del Gasto
	Secretaría de Educación		Secretaría de Educación		Despacho del Secretario de Educación

¿Para qué se gasta?

Finalidad	Función	Subfunción
Desarrollo Social	Educación	Otros Servicios Educativos y Actividades Inherentes

Presupuesto asignado al Programa Presupuestario

Monto

Objetivos

Nivel	Clave Componente	Resumen Narrativo
Componente	A5	Gestión Jurídica realizada en los procesos y asuntos al interior de la dependencia

Datos del Indicador

Denominación	Método de cálculo
Total de actualizaciones realizadas	(Número de actualizaciones (Realizado) / Número de actualizaciones (Programado))*100

Descripción del Indicador
El indicador muestra las actualizaciones realizadas

Tipo de Indicador	<input type="text" value="Gestión"/>	Dimensión del Indicador	<input type="text" value="Eficacia"/>	Año de Medición del Resultado	<input type="text" value="2019"/>
Cobertura	<input type="text" value="Estatal"/>	Frecuencia de Medición	<input type="text" value="Trimestral"/>		

Desagregado meta valor por género

Parámetros de semaforización		Meta Institucional	Meta Valor	Unidad de medida (meta valor)	Hombre	Mujer
<input type="text" value="0"/>	<input type="text" value="55.00"/>	<input type="text" value="100%"/>	<input type="text" value="5"/>	<input type="text" value="Actualización"/>	<input type="text" value="No disponible"/>	<input type="text" value="No disponible"/>
<input type="text" value="55.01"/>	<input type="text" value="85.00"/>	Sentido del Indicador	Línea Base (meta valor)	Año (Línea base)		
<input type="text" value="85.01"/>	<input type="text" value="130"/>	<input type="text" value="Ascendente"/>	<input type="text" value="12"/>	<input type="text" value="2018"/>		

Variables del Indicador

Nombre de la Variable	Unidad de medida	Tipo de Acumulación
Número de actualizaciones (realizado)	<input type="text" value="Actualización"/>	<input type="text" value="Suma"/>
Número de actualizaciones (programado)	<input type="text" value="Actualización"/>	<input type="text" value="Suma"/>

Fuente de Información

Medios de verificación

Supuestos

Observaciones

Id_mir

- 1 El presente documento despliega la información perteneciente a los indicadores estratégicos y gestión de aquellos programas presupuestarios que proveen de bienes y servicios que generan valor público a la ciudadanía jalisciense
- 2 Se muestra el número del Componente relacionado con el indicador.

GOBIERNO DEL ESTADO DE JALISCO
PRESUPUESTO DE EGRESOS PARA EL EJERCICIO FISCAL 2019
Ficha Técnica de Indicador

Sistema de Evaluación del Desempeño (SED)

Gobierno del Estado de Jalisco

Datos del Programa

Conducción de la Política Educativa

Eje: Educación de calidad

Tema: Sistema educativo

¿Quién gasta?

04	Unidad Presupuestal	000	Unidad Responsable	00110	Unidad Ejecutora del Gasto
	Secretaría de Educación		Secretaría de Educación		Despacho del Secretario de Educación

¿Para qué se gasta?

Finalidad	Función	Subfunción
Desarrollo Social	Educación	Otros Servicios Educativos y Actividades Inherentes

Presupuesto asignado al Programa Presupuestario

Monto

Objetivos

Nivel	Clave Componente	Resumen Narrativo
Componente	C2	Educación Internacional vinculado al Sistema Educativo del Estado para su fortalecimiento, mejora y calidad

Datos del Indicador

Denominación	Método de cálculo
Total de personas y proyectos participando en acciones de educación Internacional	$(\text{Número de personas y proyectos (Realizado)} / \text{Número de personas y proyectos (Programado)}) * 100$

Descripción del Indicador

Impulsar Programas internacionales, promover que la capacitación internacional sea parte del plan de la nueva reforma educativa para fortalecer la formación y capacitación de los docentes, de tal forma que estos proyectos sean permanentes en la planeación y presupuestación de las áreas de la SEJ y la comunidad Educativa, establecer vínculos con instituciones educativas extranjeras a través de giras realizadas por nuestras autoridades o representantes; y visitas de autoridades de otros países

Tipo de Indicador	Gestión	Dimensión del Indicador	Eficacia	Año de Medición del Resultado	2019
Cobertura	Estatual	Frecuencia de Medición	Mensual		

Desagregado meta valor por género

Parámetros de semaforización		Meta Institucional	Meta Valor	Unidad de medida (meta valor)	Hombre	Mujer
0	55.00	100%	200	Persona	No disponible	No disponible
55.01	85.00	Sentido del Indicador	Línea Base (meta valor)	Año (Línea base)		
85.01	130	Ascendente	150	2018		

Variables del Indicador

Nombre de la Variable	Unidad de medida	Tipo de Acumulación
Número de personas y proyectos (realizado)	Persona	Suma
Número de personas y proyectos (programado)	Persona	Suma

Fuente de Información

Medios de verificación

Supuestos

Observaciones

Id_mir

- 1 El presente documento despliega la información perteneciente a los indicadores estratégicos y gestión de aquellos programas presupuestarios que proveen de bienes y servicios que generan valor público a la ciudadanía jalisciense
- 2 Se muestra el número del Componente relacionado con el indicador.

GOBIERNO DEL ESTADO DE JALISCO
PRESUPUESTO DE EGRESOS PARA EL EJERCICIO FISCAL 2019
Ficha Técnica de Indicador

Sistema de Evaluación del Desempeño (SED)

Gobierno del Estado de Jalisco

Datos del Programa

Fortalecimiento de la Vinculación entre los Niveles de Educación Básica y las Actividades de Apoyo Escolar

Eje: Educación de calidad

Tema: Sistema educativo

¿Quién gasta?

04	Unidad Presupuestal	000	Unidad Responsable	00112	Unidad Ejecutora del Gasto
	Secretaría de Educación		Secretaría de Educación		Subsecretaría de Educación Básica

¿Para qué se gasta?

Finalidad	Función	Subfunción
Desarrollo Social	Educación	Educación Básica

Presupuesto asignado al Programa Presupuestario

Monto \$150,315,397.51

Objetivos

Nivel	Clave Componente	Resumen Narrativo
Fin		Contribuir al acceso, la equidad y la calidad de la educación mediante el fortalecimiento de la Enseñanza y el Aprendizaje de las Ciencias y las Matemáticas con el apoyo de los consejos técnicos escolares.

Datos del Indicador


Denominación	Método de cálculo
Total de alumnos atendidos en educación básica	(Número de alumnos atendidos en educación básica (Realizado) / Número de alumnos atendidos en educación básica (Programado))*100

Descripción del Indicador

Se refiere a la Matrícula total de alumnos de educación básica.

Tipo de Indicador	Estratégico	Dimensión del Indicador	Eficacia	Año de Medición del Resultado	2019
Cobertura	Estatatal	Frecuencia de Medición	Anual		

Desagregado meta valor por género

Parámetros de semaforización	Meta Institucional	Meta Valor	Unidad de medida (meta valor)	Hombre	Mujer
0 55.00 55.01 85.00 85.01 130	100%	1,727,548	Alumno	No disponible	No disponible
	Sentido del Indicador	Línea Base (meta valor)	Año (Línea base)		
	Ascendente	1,736,977	2018		

Variables del Indicador

Nombre de la Variable	Unidad de medida	Tipo de Acumulación
Número de alumnos atendidos en educación básica (realizado)	Alumno	Suma
Número de alumnos atendidos en educación básica (programado)	Alumno	Suma

Fuente de Información	Estadística Básica
Medios de verificación	Reporte e históricos de indicadores educativos y Bases de datos de la Dirección de Estadística, indicadores reportados en el documento de la estrategia Local para el Desarrollo de la Educación Básica.
Supuestos	Las escuelas cuentan con la infraestructura, material didáctico y las herramientas tecnológicas necesarias para la atención de la matrícula de educación básica
Observaciones	
Id_mir	16376

- 1 El presente documento despliega la información perteneciente a los indicadores estratégicos y gestión de aquellos programas presupuestarios que proveen de bienes y servicios que generan valor público a la ciudadanía jalisciense
- 2 Se muestra el número del Componente relacionado con el indicador.

GOBIERNO DEL ESTADO DE JALISCO
PRESUPUESTO DE EGRESOS PARA EL EJERCICIO FISCAL 2019
Ficha Técnica de Indicador

Sistema de Evaluación del Desempeño (SED)

Gobierno del Estado de Jalisco

Datos del Programa

Fortalecimiento de la Vinculación entre los Niveles de Educación Básica y las Actividades de Apoyo Escolar

Eje: Educación de calidad

Tema: Sistema educativo

¿Quién gasta?

04	Unidad Presupuestal	000	Unidad Responsable	00112	Unidad Ejecutora del Gasto
	Secretaría de Educación		Secretaría de Educación		Subsecretaría de Educación Básica

¿Para qué se gasta?

Finalidad	Función	Subfunción
Desarrollo Social	Educación	Educación Básica

Presupuesto asignado al Programa Presupuestario

Monto

Objetivos

Nivel	Clave Componente	Resumen Narrativo
Propósito		Los maestros de educación básica cuentan con la plataforma educativa de calidad que facilita la adquisición de las competencias previstas por los programas de estudio

Datos del Indicador

Denominación	Método de cálculo
Total de docentes capacitados sobre la ruta de mejora de la estrategia local para el desarrollo de la educación básica	$(\text{Número de docentes capacitados sobre la ruta de mejora de la estrategia local para el desarrollo de la educación básica (Realizado)} / \text{Número de docentes capacitados sobre la ruta de mejora de la estrategia local para el desarrollo de la educación básica (Programado)}) * 100$

Descripción del Indicador
Docentes capacitados sobre la ruta de mejora y los aprendizajes clave de la estrategia local para el desarrollo de la educación básica.

Tipo de Indicador	<input type="text" value="Estratégico"/>	Dimensión del Indicador	<input type="text" value="Eficacia"/>	Año de Medición del Resultado	<input type="text" value="2019"/>
Cobertura	<input type="text" value="Estatatal"/>	Frecuencia de Medición	<input type="text" value="Anual"/>		

Desagregado meta valor por género

Parámetros de semaforización		Meta Institucional	Meta Valor	Unidad de medida (meta valor)	Hombre	Mujer
<input type="text" value="0"/>	<input type="text" value="55.00"/>	<input type="text" value="100%"/>	<input type="text" value="66,637"/>	<input type="text" value="Docente"/>	<input type="text" value="No disponible"/>	<input type="text" value="No disponible"/>
<input type="text" value="55.01"/>	<input type="text" value="85.00"/>	Sentido del Indicador	Línea Base (meta valor)	Año (Línea base)		
<input type="text" value="85.01"/>	<input type="text" value="130"/>	<input type="text" value="Ascendente"/>	<input type="text" value="65,916"/>	<input type="text" value="2018"/>		

Variables del Indicador

Nombre de la Variable	Unidad de medida	Tipo de Acumulación
Número de docentes capacitados sobre la ruta de mejora de la estrategia local para el desarrollo de la educación básica (realizado)	Docente	Suma
Número de docentes capacitados sobre la ruta de mejora de la estrategia local para el desarrollo de la educación básica (programado)	Docente	Suma

Fuente de Información

Medios de verificación

Supuestos

Observaciones

Id_mir

- 1 El presente documento despliega la información perteneciente a los indicadores estratégicos y gestión de aquellos programas presupuestarios que proveen de bienes y servicios que generan valor público a la ciudadanía jalisciense
- 2 Se muestra el número del Componente relacionado con el indicador.

GOBIERNO DEL ESTADO DE JALISCO
PRESUPUESTO DE EGRESOS PARA EL EJERCICIO FISCAL 2019
Ficha Técnica de Indicador

Sistema de Evaluación del Desempeño (SED)

Gobierno del Estado de Jalisco

Datos del Programa

Fortalecimiento de la Vinculación entre los Niveles de Educación Básica y las Actividades de Apoyo Escolar

Eje: Educación de calidad

Tema: Sistema educativo

¿Quién gasta?

04	Unidad Presupuestal	000	Unidad Responsable	00112	Unidad Ejecutora del Gasto
	Secretaría de Educación		Secretaría de Educación		Subsecretaría de Educación Básica

¿Para qué se gasta?

Finalidad	Función	Subfunción
Desarrollo Social	Educación	Educación Básica

Presupuesto asignado al Programa Presupuestario

Monto

Objetivos

Nivel	Clave Componente	Resumen Narrativo
Componente	03	Niveles y programas de apoyo educativos del tipo básico articulados con base en la ruta de mejora de la estrategia local.

Datos del Indicador

Denominación	Método de cálculo
Total de reuniones realizadas para la articulación entre los niveles de educación básica	(Número de reuniones para la articulación entre los niveles de educación básica (Realizado) / Número de reuniones para la articulación entre los niveles de educación básica (Programado))*100

Descripción del Indicador

Se refiere a las Reuniones realizadas con la estructura educativa para fortalecer la articulación de la educación básica.

Tipo de Indicador	Gestión	Dimensión del Indicador	Eficacia	Año de Medición del Resultado	2019
Cobertura	Estatatal	Frecuencia de Medición	Mensual		

Desagregado meta valor por género

Parámetros de semaforización		Meta Institucional	Meta Valor	Unidad de medida (meta valor)	Hombre	Mujer
0	55.00	100%	5	Reunión	No disponible	No disponible
55.01	85.00	Sentido del Indicador	Línea Base (meta valor)	Año (Línea base)		
85.01	130	Ascendente	18	2018		

Variables del Indicador

Nombre de la Variable	Unidad de medida	Tipo de Acumulación
Número de reuniones para la articulación entre los niveles de educación básica (realizado)	Reunión	Suma
Número de reuniones para la articulación entre los niveles de educación básica (programado)	Reunión	Suma

Fuente de Información	Informe de actividades
Medios de verificación	Reporte e históricos de indicadores educativos y Bases de datos de la Dirección de Estadística, indicadores reportados en el documento de la estrategia Local para el Desarrollo de la Educación Básica
Supuestos	Existe un panorama económico nacional y local favorables para la implementación de acciones para la articulación.
Observaciones	
Id_mir	16387

- 1 El presente documento despliega la información perteneciente a los indicadores estratégicos y gestión de aquellos programas presupuestarios que proveen de bienes y servicios que generan valor público a la ciudadanía jalisciense
- 2 Se muestra el número del Componente relacionado con el indicador.

GOBIERNO DEL ESTADO DE JALISCO
PRESUPUESTO DE EGRESOS PARA EL EJERCICIO FISCAL 2019
Ficha Técnica de Indicador

Sistema de Evaluación del Desempeño (SED)

Gobierno del Estado de Jalisco

Datos del Programa

Fortalecimiento de la Vinculación entre los Niveles de Educación Básica y las Actividades de Apoyo Escolar

Eje: Educación de calidad

Tema: Sistema educativo

¿Quién gasta?

04	Unidad Presupuestal	000	Unidad Responsable	00112	Unidad Ejecutora del Gasto
	Secretaría de Educación		Secretaría de Educación		Subsecretaría de Educación Básica

¿Para qué se gasta?

Finalidad	Función	Subfunción
Desarrollo Social	Educación	Educación Básica

Presupuesto asignado al Programa Presupuestario

Monto \$150,315,397.51

Objetivos

Nivel	Clave Componente	Resumen Narrativo
Componente	D1	Programa Binacional de Educación Migrante aplicado para docentes y alumnos en situación migrante.

Datos del Indicador

Denominación	Método de cálculo
Total de asesorías ofrecidas a familias migrantes binacionales México-Estados Unidos	$(\text{Número de asesorías ofrecidas a familias migrantes binacionales México-Estados Unidos (Realizado)} / \text{Número de asesorías ofrecidas a familias migrantes binacionales México-Estados Unidos (Programado)}) * 100$

Descripción del Indicador
Este indicador muestra la suma de asesorías ofrecidas a familias migrantes binacionales México-Estados Unidos, con hijos en edad escolar

Tipo de Indicador	Gestión	Dimensión del Indicador	Eficacia	Año de Medición del Resultado	2019
Cobertura	Estatatal	Frecuencia de Medición	Semestral		

Desagregado meta valor por género

Parámetros de semaforización	Meta Institucional	Meta Valor	Unidad de medida (meta valor)	Hombre	Mujer
	100%	6,945	Asesoría	No disponible	No disponible
0 55.00 55.01 85.00 85.01 130	Sentido del Indicador	Línea Base (meta valor)	Año (Línea base)		
	Ascendente	13,891	2018		

Variables del Indicador

Nombre de la Variable	Unidad de medida	Tipo de Acumulación
Número de asesorías ofrecidas a familias migrantes binacionales México-Estados Unidos (realizado)	Asesoría	Suma
Número de asesorías ofrecidas a familias migrantes binacionales México-Estados Unidos (programado)	Asesoría	Suma

Fuente de Información Matriz estatal y nacional para seguimiento del PROBEM (mensual y anual) Base de datos de cada uno de los proyectos institucionales del PROBEM. Página Web <http://se.jalisco.gob.mx/>

Medios de verificación Matriz Estatal y Nacional para seguimiento del PROBEM (mensual y anual) Base de datos de cada uno de los proyectos institucionales del PROBEM. Página Web <http://portalsej.jalisco.gob.mx/probem-jal/>

Supuestos Se recibe el apoyo institucional y recursos necesarios para otorgar atención educativa a estudiantes y familias migrantes binacionales en la Entidad, México y estados de la Unión Americana.

Observaciones

Id_mir 16414

- 1 El presente documento despliega la información perteneciente a los indicadores estratégicos y gestión de aquellos programas presupuestarios que proveen de bienes y servicios que generan valor público a la ciudadanía jalisciense
- 2 Se muestra el número del Componente relacionado con el indicador.

GOBIERNO DEL ESTADO DE JALISCO
PRESUPUESTO DE EGRESOS PARA EL EJERCICIO FISCAL 2019
Ficha Técnica de Indicador

Sistema de Evaluación del Desempeño (SED)

Gobierno del Estado de Jalisco

Datos del Programa

Fortalecimiento de la Vinculación entre los Niveles de Educación Básica y las Actividades de Apoyo Escolar

Eje: Educación de calidad

Tema: Sistema educativo

¿Quién gasta?

04	Unidad Presupuestal	000	Unidad Responsable	00112	Unidad Ejecutora del Gasto
	Secretaría de Educación		Secretaría de Educación		Subsecretaría de Educación Básica

¿Para qué se gasta?

Finalidad	Función	Subfunción
Desarrollo Social	Educación	Educación Básica

Presupuesto asignado al Programa Presupuestario

Monto

Objetivos

Nivel	Clave Componente	Resumen Narrativo
Componente	D2	Apoyos implementados a la educación comunitaria en el medio rural.

Datos del Indicador

Denominación	Método de cálculo
Total de alumnos del medio rural con educación básica	(Número de alumnos atendidos en educación comunitaria (Realizado) / Número de alumnos atendidos en educación comunitaria (Programado))*100

Descripción del Indicador
Refiere al número de niños en edad escolar que habitan en comunidades rurales marginadas que asisten a servicios de educación comunitaria.

Tipo de Indicador	Gestión	Dimensión del Indicador	Eficacia	Año de Medición del Resultado	2019
Cobertura	Estatatal	Frecuencia de Medición	Anual		

Desagregado meta valor por género

	Meta Institucional	Meta Valor	Unidad de medida (meta valor)	Hombre	Mujer
Parámetros de semaforización	100%	15,200	Alumno	No disponible	No disponible
<div style="display: flex; justify-content: space-around;"> <div style="text-align: center;">0</div> <div style="text-align: center;">55.00</div> <div style="text-align: center;">55.01</div> <div style="text-align: center;">85.00</div> <div style="text-align: center;">85.01</div> <div style="text-align: center;">130</div> </div>	Sentido del Indicador	Línea Base (meta valor)	Año (Línea base)		
<div style="display: flex; justify-content: space-around;"> <div style="width: 20px; height: 20px; background-color: red; border: 1px solid black;"></div> <div style="width: 20px; height: 20px; background-color: yellow; border: 1px solid black;"></div> <div style="width: 20px; height: 20px; background-color: green; border: 1px solid black;"></div> </div>	Ascendente	14,800	2018		

Variables del Indicador

Nombre de la Variable	Unidad de medida	Tipo de Acumulación
Número de alumnos atendidos en educación comunitaria (realizado)	Alumno	Suma
Número de alumnos atendidos en educación comunitaria (programado)	Alumno	Suma

Fuente de Información

Medios de verificación

Supuestos

Observaciones

Id_mir

- 1 El presente documento despliega la información perteneciente a los indicadores estratégicos y gestión de aquellos programas presupuestarios que proveen de bienes y servicios que generan valor público a la ciudadanía jalisciense
- 2 Se muestra el número del Componente relacionado con el indicador.

GOBIERNO DEL ESTADO DE JALISCO
PRESUPUESTO DE EGRESOS PARA EL EJERCICIO FISCAL 2019
Ficha Técnica de Indicador

Sistema de Evaluación del Desempeño (SED)

Gobierno del Estado de Jalisco

Datos del Programa

Administración del Sistema Educativo Estatal

Eje: Educación de calidad

Tema: Sistema educativo

¿Quién gasta?

04	Unidad Presupuestal	000	Unidad Responsable	00114	Unidad Ejecutora del Gasto
	Secretaría de Educación		Secretaría de Educación		Subsecretaría de Administración

¿Para qué se gasta?

Finalidad	Función	Subfunción
Desarrollo Social	Educación	Otros Servicios Educativos y Actividades Inherentes

Presupuesto asignado al Programa Presupuestario

Monto \$489,013,171.71

Objetivos

Nivel	Clave Componente	Resumen Narrativo
Componente	A1	Acciones de modernización de tecnologías de la Información y comunicación implementadas en centros de trabajo docentes y administrativos.

Datos del Indicador

Denominación	Método de cálculo
Total de acciones de modernización en materia de tecnología implementado	(Número de acciones implementadas (Realizado) / Número de acciones implementadas (Programado))*100

Descripción del Indicador

Acciones de modernización de tecnologías de la Información y comunicación centros de trabajo, docentes y administrativos implementadas.

Tipo de Indicador	Gestión	Dimensión del Indicador	Eficiencia	Año de Medición del Resultado	2019
Cobertura	Estatatal	Frecuencia de Medición	Trimestral		

Parámetros de semaforización		Meta Institucional	Meta Valor	Unidad de medida (meta valor)	Desagregado meta valor por género	
		100%	2,000	Acción	Hombre	Mujer
0	55.00	55.01	85.00	85.01	130	
		Sentido del Indicador	Línea Base (meta valor)	Año (Línea base)		
		Ascendente	5,550	2018		

Variables del Indicador

Nombre de la Variable	Unidad de medida	Tipo de Acumulación
Número de acciones implementadas (realizado)	Acción	Suma
Número de acciones implementadas (programado)	Acción	Suma

Fuente de Información Sistemas de información y reporte de la Dirección General de Tecnología de la Información.

Medios de verificación Sistemas de información y reporte de la Dirección General de Tecnologías de la Información.

Supuestos Se cuenta con el recurso humano, material y financiero en tiempo y forma para el logro de la meta.

Observaciones

Id_mir 16467

- 1 El presente documento despliega la información perteneciente a los indicadores estratégicos y gestión de aquellos programas presupuestarios que proveen de bienes y servicios que generan valor público a la ciudadanía jalisciense
- 2 Se muestra el número del Componente relacionado con el indicador.

GOBIERNO DEL ESTADO DE JALISCO
PRESUPUESTO DE EGRESOS PARA EL EJERCICIO FISCAL 2019
Ficha Técnica de Indicador

Sistema de Evaluación del Desempeño (SED)

Gobierno del Estado de Jalisco

Datos del Programa

Administración del Sistema Educativo Estatal

Eje: Educación de calidad

Tema: Sistema educativo

¿Quién gasta?

04	Unidad Presupuestal	000	Unidad Responsable	00114	Unidad Ejecutora del Gasto
	Secretaría de Educación		Secretaría de Educación		Subsecretaría de Administración

¿Para qué se gasta?

Finalidad	Función	Subfunción
Desarrollo Social	Educación	Otros Servicios Educativos y Actividades Inherentes

Presupuesto asignado al Programa Presupuestario

Monto

Objetivos

Nivel	Clave Componente	Resumen Narrativo
Componente	A2	Capacitación institucional y especializada efectuada para mejora de los servicios educativos.

Datos del Indicador

Denominación	Método de cálculo
Total de personas capacitadas	$(\text{Número de personas capacitadas (Realizado)} / \text{Número de personas capacitadas (Programado)}) * 100$

Descripción del Indicador
Este indicador mide la suma de personas capacitadas en la impartición de cursos de capacitación institucional y especializada al personal administrativo y de apoyo de la SEJ

Tipo de Indicador	Gestión	Dimensión del Indicador	Eficiencia	Año de Medición del Resultado	2019
Cobertura	Estatad	Frecuencia de Medición	Mensual		

Desagregado meta valor por género

	Meta Institucional	Meta Valor	Unidad de medida (meta valor)	Hombre	Mujer
Parámetros de semaforización	100%	200	Persona Capacitada	No disponible	No disponible
<div style="display: flex; justify-content: space-around; align-items: center;"> <div style="text-align: center;">0</div> <div style="text-align: center;">55.00</div> <div style="text-align: center;">55.01</div> <div style="text-align: center;">85.00</div> <div style="text-align: center;">85.01</div> <div style="text-align: center;">130</div> </div>	Sentido del Indicador	Línea Base (meta valor)	Año (Línea base)		
<div style="display: flex; justify-content: space-around; align-items: center;"> <div style="width: 15px; height: 15px; background-color: red; border: 1px solid black;"></div> <div style="width: 15px; height: 15px; background-color: yellow; border: 1px solid black;"></div> <div style="width: 15px; height: 15px; background-color: green; border: 1px solid black;"></div> </div>	Ascendente	1,000	2018		

Variables del Indicador

Nombre de la Variable	Unidad de medida	Tipo de Acumulación
Número de personas capacitadas (realizado)	Persona Capacitada	Suma
Número de personas capacitadas (programado)	Persona Capacitada	Suma

Fuente de Información	Dirección General de Personal de la Secretaría de Educación.
Medios de verificación	Registros de participantes
Supuestos	Se cuenta con los recursos necesarios
Observaciones	
Id_mir	16511

- 1 El presente documento despliega la información perteneciente a los indicadores estratégicos y gestión de aquellos programas presupuestarios que proveen de bienes y servicios que generan valor público a la ciudadanía jalisciense
- 2 Se muestra el número del Componente relacionado con el indicador.

GOBIERNO DEL ESTADO DE JALISCO
PRESUPUESTO DE EGRESOS PARA EL EJERCICIO FISCAL 2019
Ficha Técnica de Indicador

Sistema de Evaluación del Desempeño (SED)

Gobierno del Estado de Jalisco

Datos del Programa

Administración del Sistema Educativo Estatal

Eje: Educación de calidad

Tema: Sistema educativo

¿Quién gasta?

04	Unidad Presupuestal	000	Unidad Responsable	00114	Unidad Ejecutora del Gasto
	Secretaría de Educación		Secretaría de Educación		Subsecretaría de Administración

¿Para qué se gasta?

Finalidad	Función	Subfunción
Desarrollo Social	Educación	Otros Servicios Educativos y Actividades Inherentes

Presupuesto asignado al Programa Presupuestario

Monto \$489,013,171.71

Objetivos

Nivel	Clave Componente	Resumen Narrativo
Componente	A3	Bienes, apoyos y servicios entregados para el desarrollo de las actividades institucionales de los centros de trabajo docentes y administrativos.

Datos del Indicador

Denominación	Método de cálculo
Total de solicitudes atendidas a través del Sistema de Almacenes de Distribución SAD	(Número de solicitudes mediante sistema atendidas (Realizado) / Número de solicitudes mediante sistema atendidas (Programado))*100

Descripción del Indicador
Este indicador muestra la suma de solicitudes de insumos atendidas.

Tipo de Indicador	Gestión	Dimensión del Indicador	Eficiencia	Año de Medición del Resultado	2019
Cobertura	Estatatal	Frecuencia de Medición	Mensual		

Parámetros de semaforización		Meta Institucional	Meta Valor	Unidad de medida (meta valor)	Desagregado meta valor por género	
		100%	400	Solicitud	Hombre	Mujer
0	55.00	55.01	85.00	85.01	130	
		Sentido del Indicador	Línea Base (meta valor)	Año (Línea base)		
		Ascendente	1,200	2018		

Variables del Indicador

Nombre de la Variable	Unidad de medida	Tipo de Acumulación
Número de solicitudes mediante sistema atendidas (realizado)	Solicitud	Suma
Número de solicitudes mediante sistema atendidas (programado)	Solicitud	Suma

Fuente de Información	Vale de salida, Dirección de Control de Bienes Muebles e Inmuebles
Medios de verificación	Vale de salida, Dirección de Control de Bienes Muebles e Inmuebles
Supuestos	Se cuenta con los insumos suficientes para su distribución
Observaciones	
Id_mir	16540

- 1 El presente documento despliega la información perteneciente a los indicadores estratégicos y gestión de aquellos programas presupuestarios que proveen de bienes y servicios que generan valor público a la ciudadanía jalisciense
- 2 Se muestra el número del Componente relacionado con el indicador.

GOBIERNO DEL ESTADO DE JALISCO
PRESUPUESTO DE EGRESOS PARA EL EJERCICIO FISCAL 2019
Ficha Técnica de Indicador

Sistema de Evaluación del Desempeño (SED)

Gobierno del Estado de Jalisco

Datos del Programa

Impartición de la Educación Media Superior y la Capacitación para el Trabajo

Eje: Educación de calidad

Tema: Sistema educativo

¿Quién gasta?

04	Unidad Presupuestal	000	Unidad Responsable	00116	Unidad Ejecutora del Gasto
	Secretaría de Educación		Secretaría de Educación		Subsecretaría de Educación Media Superior

¿Para qué se gasta?

Finalidad	Función	Subfunción
Desarrollo Social	Educación	Educación Media Superior

Presupuesto asignado al Programa Presupuestario

Monto

Objetivos

Nivel	Clave Componente	Resumen Narrativo
Fin		Contribuir a incrementar el acceso, la equidad y la calidad de la educación, mediante la aplicación de programas educativos flexibles para la población en edad de cursar Educación Media Superior

Datos del Indicador

Denominación	Método de cálculo
Total de alumnos inscritos al sistema de educación media superior sectorizado	(Número de alumnos inscritos al Sistema de Educación Media Superior Sectorizado (Realizado) / Número de alumnos inscritos al Sistema de Educación Media Superior Sectorizado (Programado))*100

Descripción del Indicador

Número de alumnos inscritos en todos los grados al sistema de educación media superior sectorizado

Tipo de Indicador	<input type="text" value="Estratégico"/>	Dimensión del Indicador	<input type="text" value="Eficacia"/>	Año de Medición del Resultado	<input type="text" value="2019"/>
Cobertura	<input type="text" value="Estatatal"/>	Frecuencia de Medición	<input type="text" value="Anual"/>		

Desagregado meta valor por género

Parámetros de semaforización		Meta Institucional	Meta Valor	Unidad de medida (meta valor)	Hombre	Mujer
<input type="text" value="0"/>	<input type="text" value="59.99"/>	<input type="text" value="100%"/>	<input type="text" value="66,000"/>	<input type="text" value="Alumno"/>	<input type="text" value="No disponible"/>	<input type="text" value="No disponible"/>
<input type="text" value="60.00"/>	<input type="text" value="85.00"/>	Sentido del Indicador	Línea Base (meta valor)	Año (Línea base)		
<input type="text" value="85.01"/>	<input type="text" value="130"/>	<input type="text" value="Ascendente"/>	<input type="text" value="63,096"/>	<input type="text" value="2017"/>		

Variables del Indicador

Nombre de la Variable	Unidad de medida	Tipo de Acumulación
Número de alumnos inscritos al Sistema de Educación Media Superior Sectorizado (realizado)	<input type="text" value="Alumno"/>	<input type="text" value="Suma"/>
Número de alumnos inscritos al Sistema de Educación Media Superior Sectorizado (programado)	<input type="text" value="Alumno"/>	<input type="text" value="Suma"/>

Fuente de Información

Medios de verificación

Supuestos

Observaciones

Id_mir

- 1 El presente documento despliega la información perteneciente a los indicadores estratégicos y gestión de aquellos programas presupuestarios que proveen de bienes y servicios que generan valor público a la ciudadanía jalisciense
- 2 Se muestra el número del Componente relacionado con el indicador.

GOBIERNO DEL ESTADO DE JALISCO
PRESUPUESTO DE EGRESOS PARA EL EJERCICIO FISCAL 2019
Ficha Técnica de Indicador

Sistema de Evaluación del Desempeño (SED)

Gobierno del Estado de Jalisco

Datos del Programa

Impartición de la Educación Media Superior y la Capacitación para el Trabajo

Eje: Educación de calidad

Tema: Sistema educativo

¿Quién gasta?

04	Unidad Presupuestal	000	Unidad Responsable	00116	Unidad Ejecutora del Gasto
	Secretaría de Educación		Secretaría de Educación		Subsecretaría de Educación Media Superior

¿Para qué se gasta?

Finalidad	Función	Subfunción
Desarrollo Social	Educación	Educación Media Superior

Presupuesto asignado al Programa Presupuestario

Monto

Objetivos

Nivel	Clave Componente	Resumen Narrativo
Propósito		Las personas en edad de cursar Educación Media Superior cuentan con un Sistema, que garantiza la aplicación de los postulados básicos y lineamientos en las distintas modalidades

Datos del Indicador

Denominación	Método de cálculo
Total de modalidades impartidas en la entidad.	$(\text{Número de modalidades impartidas en la Entidad (Realizado)} / \text{Número de modalidades impartidas en la Entidad (Programado)}) * 100$

Descripción del Indicador
Número de modalidades impartidas en la entidad.

Tipo de Indicador	<input type="text" value="Estratégico"/>	Dimensión del Indicador	<input type="text" value="Eficacia"/>	Año de Medición del Resultado	<input type="text" value="2019"/>
Cobertura	<input type="text" value="Estatatal"/>	Frecuencia de Medición	<input type="text" value="Anual"/>		

Parámetros de semaforización						Meta Institucional		Meta Valor		Unidad de medida (meta valor)		Desagregado meta valor por género	
<input type="text" value="0"/>	<input type="text" value="59.99"/>	<input type="text" value="60.00"/>	<input type="text" value="85.00"/>	<input type="text" value="85.01"/>	<input type="text" value="130"/>	<input type="text" value="100%"/>	<input type="text" value="5"/>	<input type="text" value="Norma"/>	<input type="text" value="No disponible"/>	<input type="text" value="No disponible"/>			
						Sentido del Indicador	Línea Base (meta valor)	Año (Línea base)					
						<input type="text" value="Ascendente"/>	<input type="text" value="5"/>	<input type="text" value="2012"/>					

Variables del Indicador

Nombre de la Variable	Unidad de medida	Tipo de Acumulación
Número de modalidades impartidas en la Entidad (realizado)	<input type="text" value="Norma"/>	<input type="text" value="Suma"/>
Número de modalidades impartidas en la Entidad (programado)	<input type="text" value="Norma"/>	<input type="text" value="Suma"/>

Fuente de Información	<input type="text" value="Planes y Programas de Educación Media Superior"/>
Medios de verificación	<input type="text" value="Registros de las áreas técnicas, archivos y actas de acuerdos"/>
Supuestos	<input type="text" value="La Planeación de la Educación Media Superior es Convergente y Vinculante con las Demandas del Entorno Económico"/>
Observaciones	<input type="text"/>
Id_mir	<input type="text" value="16358"/>

- 1 El presente documento despliega la información perteneciente a los indicadores estratégicos y gestión de aquellos programas presupuestarios que proveen de bienes y servicios que generan valor público a la ciudadanía jalisciense
- 2 Se muestra el número del Componente relacionado con el indicador.

GOBIERNO DEL ESTADO DE JALISCO
PRESUPUESTO DE EGRESOS PARA EL EJERCICIO FISCAL 2019
Ficha Técnica de Indicador

Sistema de Evaluación del Desempeño (SED)

Gobierno del Estado de Jalisco

Datos del Programa

Impartición de la Educación Media Superior y la Capacitación para el Trabajo

Eje: Educación de calidad

Tema: Sistema educativo

¿Quién gasta?

04	Unidad Presupuestal	000	Unidad Responsable	00116	Unidad Ejecutora del Gasto
	Secretaría de Educación		Secretaría de Educación		Subsecretaría de Educación Media Superior

¿Para qué se gasta?

Finalidad	Función	Subfunción
Desarrollo Social	Educación	Educación Media Superior

Presupuesto asignado al Programa Presupuestario

Monto

Objetivos

Nivel	Clave Componente	Resumen Narrativo
Componente	04	Programas de calidad implementados para la Educación Media Superior

Datos del Indicador

Denominación	Método de cálculo
Total de docentes y orientadores educativos capacitados	(Número de Docentes y orientadores educativos capacitados (Realizado) / Número de Docentes y orientadores educativos capacitados (Programado))*100

Descripción del Indicador
Número de docentes y orientadores educativos capacitados

Tipo de Indicador	<input type="text" value="Gestión"/>	Dimensión del Indicador	<input type="text" value="Eficacia"/>	Año de Medición del Resultado	<input type="text" value="2019"/>
Cobertura	<input type="text" value="Estatal"/>	Frecuencia de Medición	<input type="text" value="Semestral"/>		

Desagregado meta valor por género

Parámetros de semaforización		Meta Institucional	Meta Valor	Unidad de medida (meta valor)	Hombre	Mujer
<input type="text" value="0"/>	<input type="text" value="59.99"/>	<input type="text" value="100%"/>	<input type="text" value="150"/>	<input type="text" value="Docente"/>	<input type="text" value="No disponible"/>	<input type="text" value="No disponible"/>
<input type="text" value="60.00"/>	<input type="text" value="85.00"/>	Sentido del Indicador	Línea Base (meta valor)	Año (Línea base)		
<input type="text" value="85.01"/>	<input type="text" value="130"/>	<input type="text" value="Ascendente"/>	<input type="text" value="No disponible"/>	<input type="text" value="No disponible"/>		

Variables del Indicador

Nombre de la Variable	Unidad de medida	Tipo de Acumulación
Número de Docentes y orientadores educativos capacitados (realizado)	Docente	Suma
Número de Docentes y orientadores educativos capacitados (programado)	Docente	Suma

Fuente de Información

Medios de verificación

Supuestos

Observaciones

Id_mir

- 1 El presente documento despliega la información perteneciente a los indicadores estratégicos y gestión de aquellos programas presupuestarios que proveen de bienes y servicios que generan valor público a la ciudadanía jalisciense
- 2 Se muestra el número del Componente relacionado con el indicador.

GOBIERNO DEL ESTADO DE JALISCO
PRESUPUESTO DE EGRESOS PARA EL EJERCICIO FISCAL 2019
Ficha Técnica de Indicador

Sistema de Evaluación del Desempeño (SED)

Gobierno del Estado de Jalisco

Datos del Programa

Impartición de la Educación Media Superior y la Capacitación para el Trabajo

Eje: Educación de calidad

Tema: Sistema educativo

¿Quién gasta?

04	Unidad Presupuestal	000	Unidad Responsable	00116	Unidad Ejecutora del Gasto
	Secretaría de Educación		Secretaría de Educación		Subsecretaría de Educación Media Superior

¿Para qué se gasta?

Finalidad	Función	Subfunción
Desarrollo Social	Educación	Educación Media Superior

Presupuesto asignado al Programa Presupuestario

Monto

Objetivos

Nivel	Clave Componente	Resumen Narrativo
Componente	D1	Proceso Normativo realizado en la Prestación del Servicio de EMS en la Entidad

Datos del Indicador

Denominación	Método de cálculo
Total de procesos implementados en el desarrollo administrativo de las instituciones educativas	(Número de procesos normados implementados (Realizado) / Número de procesos normados implementados (Programado))*100

Descripción del Indicador
Número de procesos implementados en el desarrollo administrativo de las instituciones educativas

Tipo de Indicador	<input type="text" value="Gestión"/>	Dimensión del Indicador	<input type="text" value="Eficacia"/>	Año de Medición del Resultado	<input type="text" value="2019"/>
Cobertura	<input type="text" value="Estatad"/>	Frecuencia de Medición	<input type="text" value="Semestral"/>		

Desagregado meta valor por género

Parámetros de semaforización		Meta Institucional	Meta Valor	Unidad de medida (meta valor)	Hombre	Mujer
<input type="text" value="0"/>	<input type="text" value="55.00"/>	<input type="text" value="100%"/>	<input type="text" value="2"/>	<input type="text" value="Proceso"/>	<input type="text" value="No disponible"/>	<input type="text" value="No disponible"/>
<input type="text" value="55.01"/>	<input type="text" value="85.00"/>	Sentido del Indicador	Línea Base (meta valor)	Año (Línea base)		
<input type="text" value="85.01"/>	<input type="text" value="130"/>	<input type="text" value="Ascendente"/>	<input type="text" value="No disponible"/>	<input type="text" value="No disponible"/>		

Variables del Indicador

Nombre de la Variable	Unidad de medida	Tipo de Acumulación
Número de procesos normados implementados (realizado)	Proceso	Suma
Número de procesos normados implementados (programado)	Proceso	Suma

Fuente de Información

Medios de verificación

Supuestos

Observaciones

Id_mir

- 1 El presente documento despliega la información perteneciente a los indicadores estratégicos y gestión de aquellos programas presupuestarios que proveen de bienes y servicios que generan valor público a la ciudadanía jalisciense
- 2 Se muestra el número del Componente relacionado con el indicador.

GOBIERNO DEL ESTADO DE JALISCO
PRESUPUESTO DE EGRESOS PARA EL EJERCICIO FISCAL 2019
Ficha Técnica de Indicador

Sistema de Evaluación del Desempeño (SED)

Gobierno del Estado de Jalisco

Datos del Programa

Impartición de la Educación Media Superior y la Capacitación para el Trabajo

Eje: Educación de calidad

Tema: Sistema educativo

¿Quién gasta?

04	Unidad Presupuestal	000	Unidad Responsable	00116	Unidad Ejecutora del Gasto
	Secretaría de Educación		Secretaría de Educación		Subsecretaría de Educación Media Superior

¿Para qué se gasta?

Finalidad	Función	Subfunción
Desarrollo Social	Educación	Educación Media Superior

Presupuesto asignado al Programa Presupuestario

Monto

Objetivos

Nivel	Clave Componente	Resumen Narrativo
Componente	D2	Proyectos registrados ante la federación para la ampliación de Infraestructura de Educación Media Superior en el Estado

Datos del Indicador

Denominación	Método de cálculo
Total de Gestiones de fondos de infraestructura física educativa	(Número de acciones de gestión de Fondos de Infraestructura Física Educativa (Realizado) / Número de acciones de gestión de Fondos de Infraestructura Física Educativa (Programado))*100

Descripción del Indicador

Número de acciones de gestión de fondos de infraestructura física educativa

Tipo de Indicador	<input type="text" value="Gestión"/>	Dimensión del Indicador	<input type="text" value="Eficacia"/>	Año de Medición del Resultado	<input type="text" value="2019"/>
Cobertura	<input type="text" value="Estatatal"/>	Frecuencia de Medición	<input type="text" value="Semestral"/>		

Desagregado meta valor por género

Parámetros de semaforización		Meta Institucional	Meta Valor	Unidad de medida (meta valor)	Hombre	Mujer
<input type="text" value="0"/>	<input type="text" value="55.00"/>	<input type="text" value="100%"/>	<input type="text" value="3"/>	<input type="text" value="Acción"/>	<input type="text" value="No disponible"/>	<input type="text" value="No disponible"/>
<input type="text" value="55.01"/>	<input type="text" value="85.00"/>	Sentido del Indicador	Línea Base (meta valor)	Año (Línea base)		
<input type="text" value="85.01"/>	<input type="text" value="130"/>	<input type="text" value="Ascendente"/>	<input type="text" value="No disponible"/>	<input type="text" value="No disponible"/>		

Variables del Indicador

Nombre de la Variable	Unidad de medida	Tipo de Acumulación
Número de acciones de gestión de Fondos de Infraestructura Física Educativa (realizado)	<input type="text" value="Acción"/>	<input type="text" value="Suma"/>
Número de acciones de gestión de Fondos de Infraestructura Física Educativa (programado)	<input type="text" value="Acción"/>	<input type="text" value="Suma"/>

Fuente de Información

Medios de verificación

Supuestos

Observaciones

Id_mir

- 1 El presente documento despliega la información perteneciente a los indicadores estratégicos y gestión de aquellos programas presupuestarios que proveen de bienes y servicios que generan valor público a la ciudadanía jalisciense
- 2 Se muestra el número del Componente relacionado con el indicador.

GOBIERNO DEL ESTADO DE JALISCO
PRESUPUESTO DE EGRESOS PARA EL EJERCICIO FISCAL 2019
Ficha Técnica de Indicador

Sistema de Evaluación del Desempeño (SED)

Gobierno del Estado de Jalisco

Datos del Programa

Administración Educativa Regional

Eje: Educación de calidad

Tema: Sistema educativo

¿Quién gasta?

04	Unidad Presupuestal	000	Unidad Responsable	00122	Unidad Ejecutora del Gasto
	Secretaría de Educación		Secretaría de Educación		Subsecretaría de Delegaciones Regionales

¿Para qué se gasta?

Finalidad	Función	Subfunción
Desarrollo Social	Educación	Otros Servicios Educativos y Actividades Inherentes

Presupuesto asignado al Programa Presupuestario

Monto

Objetivos

Nivel	Clave Componente	Resumen Narrativo
Componente	A5	Servicios administrativos atendidos y otorgados de las Delegaciones Regionales para su operación y funcionamiento

Datos del Indicador

Denominación	Método de cálculo
Total de servicios otorgados en las Delegaciones y Subdelegaciones	$(\text{Número de servicios otorgados (Realizado)} / \text{Número de servicios otorgados (Programado)}) * 100$

Descripción del Indicador
Número de servicios otorgados

Tipo de Indicador	<input type="text" value="Gestión"/>	Dimensión del Indicador	<input type="text" value="Eficacia"/>	Año de Medición del Resultado	<input type="text" value="2019"/>
Cobertura	<input type="text" value="Estatatal"/>	Frecuencia de Medición	<input type="text" value="Trimestral"/>		

Desagregado meta valor por género						
Parámetros de semaforización		Meta Institucional	Meta Valor	Unidad de medida (meta valor)	Hombre	Mujer
<input type="text" value="0"/>	<input type="text" value="55.00"/>	<input type="text" value="100%"/>	<input type="text" value="700,000"/>	<input type="text" value="Servicio"/>	<input type="text" value="No disponible"/>	<input type="text" value="No disponible"/>
<input type="text" value="55.01"/>	<input type="text" value="85.00"/>	Sentido del Indicador	Línea Base (meta valor)	Año (Línea base)		
<input type="text" value="85.01"/>	<input type="text" value="130"/>	<input type="text" value="Ascendente"/>	<input type="text" value="1,200,000"/>	<input type="text" value="2018"/>		

Variables del Indicador

Nombre de la Variable	Unidad de medida	Tipo de Acumulación
Número de servicios otorgados (realizado)	<input type="text" value="Servicio"/>	<input type="text" value="Suma"/>
Número de servicios otorgados (programado)	<input type="text" value="Servicio"/>	<input type="text" value="Suma"/>

Fuente de Información
Medios de verificación

Supuestos

Observaciones

Id_ mir

- 1 El presente documento despliega la información perteneciente a los indicadores estratégicos y gestión de aquellos programas presupuestarios que proveen de bienes y servicios que generan valor público a la ciudadanía jalisciense
- 2 Se muestra el número del Componente relacionado con el indicador.

GOBIERNO DEL ESTADO DE JALISCO
PRESUPUESTO DE EGRESOS PARA EL EJERCICIO FISCAL 2019
Ficha Técnica de Indicador

Sistema de Evaluación del Desempeño (SED)

Gobierno del Estado de Jalisco

Datos del Programa

Administración Educativa Regional

Eje: Educación de calidad

Tema: Sistema educativo

¿Quién gasta?

04	Unidad Presupuestal	000	Unidad Responsable	00122	Unidad Ejecutora del Gasto
	Secretaría de Educación		Secretaría de Educación		Subsecretaría de Delegaciones Regionales

¿Para qué se gasta?

Finalidad	Función	Subfunción
Desarrollo Social	Educación	Otros Servicios Educativos y Actividades Inherentes

Presupuesto asignado al Programa Presupuestario

Monto

Objetivos

Nivel	Clave Componente	Resumen Narrativo
Componente	A6	Apoyo logístico otorgado para la distribución de materiales y bienes muebles al colectivo escolar

Datos del Indicador

Denominación	Método de cálculo
Total de unidades entregadas	$(\text{Número de unidades entregadas1 (Realizado)} / \text{Número de unidades entregadas1 (Programado)}) * 100$

Descripción del Indicador
Se refiere a libros de texto gratuito, materiales educativos y mobiliario y equipo.

Tipo de Indicador	Gestión	Dimensión del Indicador	Eficacia	Año de Medición del Resultado	2019
Cobertura	Estatal	Frecuencia de Medición	Semestral		

Desagregado meta valor por género

	Meta Institucional	Meta Valor	Unidad de medida (meta valor)	Hombre	Mujer
Parámetros de semaforización	100%	8,000,000	Unidad	No disponible	No disponible
<div style="display: flex; justify-content: space-around; align-items: center;"> <div style="text-align: center;">0</div> <div style="text-align: center;">55.00</div> <div style="text-align: center;">55.01</div> <div style="text-align: center;">85.00</div> <div style="text-align: center;">85.01</div> <div style="text-align: center;">130</div> </div>	Sentido del Indicador	Línea Base (meta valor)	Año (Línea base)		
<div style="display: flex; justify-content: space-around; align-items: center;"> <div style="width: 15px; height: 15px; background-color: red; border: 1px solid black;"></div> <div style="width: 15px; height: 15px; background-color: yellow; border: 1px solid black;"></div> <div style="width: 15px; height: 15px; background-color: green; border: 1px solid black;"></div> </div>	Ascendente	11,000,000	2018		

Variables del Indicador

Nombre de la Variable	Unidad de medida	Tipo de Acumulación
Número de unidades entregadas1 (realizado)	Unidad	Suma
Número de unidades entregadas1 (programado)	Unidad	Suma

Fuente de Información

Medios de verificación

Supuestos

Observaciones

Id_mir

- 1 El presente documento despliega la información perteneciente a los indicadores estratégicos y gestión de aquellos programas presupuestarios que proveen de bienes y servicios que generan valor público a la ciudadanía jalisciense
- 2 Se muestra el número del Componente relacionado con el indicador.

GOBIERNO DEL ESTADO DE JALISCO
PRESUPUESTO DE EGRESOS PARA EL EJERCICIO FISCAL 2019
Ficha Técnica de Indicador

Sistema de Evaluación del Desempeño (SED)

Gobierno del Estado de Jalisco

Datos del Programa

Administración Educativa Regional

Eje: Educación de calidad

Tema: Sistema educativo

¿Quién gasta?

04	Unidad Presupuestal	000	Unidad Responsable	00122	Unidad Ejecutora del Gasto
	Secretaría de Educación		Secretaría de Educación		Subsecretaría de Delegaciones Regionales

¿Para qué se gasta?

Finalidad	Función	Subfunción
Desarrollo Social	Educación	Otros Servicios Educativos y Actividades Inherentes

Presupuesto asignado al Programa Presupuestario

Monto

Objetivos

Nivel	Clave Componente	Resumen Narrativo
Componente	A8	Cursos de capacitación realizados para el personal de estructura central y regional para la mejora de los servicios

Datos del Indicador

Denominación	Método de cálculo
Total de reuniones efectuadas.	$(\text{Número de reuniones efectuadas (Realizado)} / \text{Número de reuniones efectuadas (Programado)}) * 100$

Descripción del Indicador
Reuniones de capacitación y actualización realizadas

Tipo de Indicador	Gestión	Dimensión del Indicador	Eficacia	Año de Medición del Resultado	2019
Cobertura	Estatual	Frecuencia de Medición	Semestral		

Desagregado meta valor por género

Parámetros de semaforización		Meta Institucional	Meta Valor	Unidad de medida (meta valor)	Hombre	Mujer
0	55.00	100%	50	Reunión	No disponible	No disponible
55.01	85.00	Sentido del Indicador	Línea Base (meta valor)	Año (Línea base)		
85.01	130	Ascendente	84	2018		

Variables del Indicador

Nombre de la Variable	Unidad de medida	Tipo de Acumulación
Número de reuniones efectuadas (realizado)	Reunión	Suma
Número de reuniones efectuadas (programado)	Reunión	Suma

Fuente de Información

Medios de verificación

Supuestos

Observaciones

Id_mir

- 1 El presente documento despliega la información perteneciente a los indicadores estratégicos y gestión de aquellos programas presupuestarios que proveen de bienes y servicios que generan valor público a la ciudadanía jalisciense
- 2 Se muestra el número del Componente relacionado con el indicador.

GOBIERNO DEL ESTADO DE JALISCO
PRESUPUESTO DE EGRESOS PARA EL EJERCICIO FISCAL 2019
Ficha Técnica de Indicador

Sistema de Evaluación del Desempeño (SED)

Gobierno del Estado de Jalisco

Datos del Programa

Impartición de la Educación Preescolar

Eje: Educación de calidad

Tema: Sistema educativo

¿Quién gasta?

04	Unidad Presupuestal	000	Unidad Responsable	00126	Unidad Ejecutora del Gasto
	Secretaría de Educación		Secretaría de Educación		Dirección General de Educación Preescolar

¿Para qué se gasta?

Finalidad	Función	Subfunción
Desarrollo Social	Educación	Educación Básica

Presupuesto asignado al Programa Presupuestario

Monto

Objetivos

Nivel	Clave Componente	Resumen Narrativo
Fin		Contribuir a incrementar el acceso, la equidad y la calidad de la educación mediante la prestación de servicios de preescolar general a la población infantil del Estado

Datos del Indicador

Denominación	Método de cálculo
Porcentaje de atención a la demanda potencial en educación preescolar	$(\text{Índice de atención a la demanda potencial en educación preescolar (Realizado)} / \text{Índice de atención a la demanda potencial en educación preescolar (Programado)}) * 100$

Descripción del Indicador

Es el porcentaje de la matrícula de 3-5 años de inicio de cursos de un nivel educativo (demanda atendida) entre la población en edad escolar del rango de edad 3-5 años disminuida por la población atendida en primaria de ese mismo rango de edad.

Tipo de Indicador	<input type="text" value="Estratégico"/>	Dimensión del Indicador	<input type="text" value="Eficacia"/>	Año de Medición del Resultado	<input type="text" value="2019"/>
Cobertura	<input type="text" value="Estatatal"/>	Frecuencia de Medición	<input type="text" value="Anual"/>		

Desagregado meta valor por género

Parámetros de semaforización		Meta Institucional	Meta Valor	Unidad de medida (meta valor)	Hombre	Mujer
<input type="text" value="0"/>	<input type="text" value="55.00"/>	<input type="text" value="100%"/>	<input type="text" value="83"/>	<input type="text" value="Atención"/>	<input type="text" value="0.00"/>	<input type="text" value="0.00"/>
<input type="text" value="55.01"/>	<input type="text" value="85.00"/>	Sentido del Indicador	Línea Base (meta valor)	Año (Línea base)		
<input type="text" value="85.01"/>	<input type="text" value="130"/>	<input type="text" value="Ascendente"/>	<input type="text" value="80"/>	<input type="text" value="2016"/>		

Variables del Indicador

Nombre de la Variable	Unidad de medida	Tipo de Acumulación
Índice de atención a la demanda potencial en educación preescolar (realizado)	<input type="text" value="Atención"/>	<input type="text" value="Promedio"/>
Índice de atención a la demanda potencial en educación preescolar (programado)	<input type="text" value="Atención"/>	<input type="text" value="Promedio"/>

Fuente de Información	Estadística Básica, principales indicadores. Dirección de Estadística y Sistemas de Información. Secretaría de Educación Jalisco. 2016.
Medios de verificación	MIDE JALISCO https://seplan.app.jalisco.gob.mx/mide/panel Ciudadano/inicio
Supuestos	Existe planteles con instalaciones adecuadas para el buen desarrollo de la educación preescolar
Observaciones	
Id_mir	<input type="text" value="16340"/>

- 1 El presente documento despliega la información perteneciente a los indicadores estratégicos y gestión de aquellos programas presupuestarios que proveen de bienes y servicios que generan valor público a la ciudadanía jalisciense
- 2 Se muestra el número del Componente relacionado con el indicador.

GOBIERNO DEL ESTADO DE JALISCO
PRESUPUESTO DE EGRESOS PARA EL EJERCICIO FISCAL 2019
Ficha Técnica de Indicador

Sistema de Evaluación del Desempeño (SED)

Gobierno del Estado de Jalisco

Datos del Programa

Impartición de la Educación Preescolar

Eje: Educación de calidad

Tema: Sistema educativo

¿Quién gasta?

04	Unidad Presupuestal	000	Unidad Responsable	00126	Unidad Ejecutora del Gasto
	Secretaría de Educación		Secretaría de Educación		Dirección General de Educación Preescolar

¿Para qué se gasta?

Finalidad	Función	Subfunción
Desarrollo Social	Educación	Educación Básica

Presupuesto asignado al Programa Presupuestario

Monto

Objetivos

Nivel	Clave Componente	Resumen Narrativo
Propósito		La población infantil de 3 a 5 años del Estado dispone de más opciones para el acceso a una educación de calidad que le aporta las competencias necesarias para el trayecto escolar.

Datos del Indicador

Denominación	Método de cálculo
Total de alumnos con avance en los aprendizajes esperados de pensamiento matemático y lenguaje y comunicación	(Número de alumnos con avance en los aprendizajes esperados de pensamiento matemático y lenguaje comunicación (Realizado) / Número de alumnos con avance en los aprendizajes esperados de pensamiento matemático y lenguaje comunicación (Programado))*100

Descripción del Indicador
Se refiere al número de alumnos con avance en los aprendizajes esperados de pensamiento matemático y lenguaje y comunicación conforme al grado escolar

Tipo de Indicador	<input type="text" value="Estratégico"/>	Dimensión del Indicador	<input type="text" value="Eficacia"/>	Año de Medición del Resultado	<input type="text" value="2019"/>
Cobertura	<input type="text" value="Estatatal"/>	Frecuencia de Medición	<input type="text" value="Anual"/>		

Desagregado meta valor por género

Parámetros de semaforización		Meta Institucional	Meta Valor	Unidad de medida (meta valor)	Hombre	Mujer
<input type="text" value="0"/>	<input type="text" value="55.00"/>	<input type="text" value="100%"/>	<input type="text" value="325,000"/>	<input type="text" value="Alumno"/>	<input type="text" value="No disponible"/>	<input type="text" value="No disponible"/>
<input type="text" value="55.01"/>	<input type="text" value="85.00"/>	Sentido del Indicador	Línea Base (meta valor)	Año (Línea base)		
<input type="text" value="85.01"/>	<input type="text" value="130"/>	<input type="text" value="Ascendente"/>	<input type="text" value="314,250"/>	<input type="text" value="2012"/>		

Variables del Indicador

Nombre de la Variable	Unidad de medida	Tipo de Acumulación
Número de alumnos con avance en los aprendizajes esperados de pensamiento matemático y lenguaje comunicación (realizado)	Alumno	Suma
Número de alumnos con avance en los aprendizajes esperados de pensamiento matemático y lenguaje comunicación (programado)	Alumno	Suma

Fuente de Información	Estadística Básica. Dirección de Estadística y Sistemas de Información
Medios de verificación	Reportes de evaluación de los alumnos de preescolar. Dirección General de Educación Preescolar
Supuestos	El Gobierno Federal mantiene el interés en los programas de educación preescolar
Observaciones	
Id_mir	<input type="text" value="16341"/>

- 1 El presente documento despliega la información perteneciente a los indicadores estratégicos y gestión de aquellos programas presupuestarios que proveen de bienes y servicios que generan valor público a la ciudadanía jalisciense
- 2 Se muestra el número del Componente relacionado con el indicador.

GOBIERNO DEL ESTADO DE JALISCO
PRESUPUESTO DE EGRESOS PARA EL EJERCICIO FISCAL 2019

Ficha Técnica de Indicador

Sistema de Evaluación del Desempeño (SED)

Gobierno del Estado de Jalisco

Datos del Programa

Impartición de la Educación Preescolar

Eje: Educación de calidad

Tema: Sistema educativo

¿Quién gasta?

04	Unidad Presupuestal	000	Unidad Responsable	00126	Unidad Ejecutora del Gasto
Secretaría de Educación	Secretaría de Educación	Secretaría de Educación	Dirección General de Educación Preescolar		

¿Para qué se gasta?

Finalidad	Función	Subfunción
Desarrollo Social	Educación	Educación Básica

Presupuesto asignado al Programa Presupuestario

Monto

Objetivos

Nivel	Clave Componente	Resumen Narrativo
Componente	04	Servicios de alternativas para la educación preescolar ofrecidos en comunidades urbanas y rurales marginadas.

Datos del Indicador

Denominación	Método de cálculo
Total de localidades con servicio del programa Alternativas en educación preescolar	$(\text{Número de localidades con servicio de Alternativas (Realizado)} / \text{Número de localidades con servicio de Alternativas (Programado)}) * 100$

Descripción del Indicador

Este indicador reflejara el número de localidades que por sus características cuentan con el servicio de educación preescolar por medio del programa de alternativas. Nota: Este programa se encuentra en proceso de reducción, ya que al ser educación comunitaria se esta avanzando en dos sentidos, uno el que se sustituye el servicio por preescolar general según las condiciones que aplican, y en segundo tipo de casos se transfiere el servicio a la modalidad de CONAFE.

Tipo de Indicador	Gestión	Dimensión del Indicador	Eficacia	Año de Medición del Resultado	2019
Cobertura	Estatal	Frecuencia de Medición	Semestral		

Desagregado meta valor por género

Parámetros de semaforización		Meta Institucional	Meta Valor	Unidad de medida (meta valor)	Hombre	Mujer
130	85.11	100%	152	Localidad	No disponible	No disponible
85.10	55.01	Sentido del Indicador	Línea Base (meta valor)	Año (Línea base)		
55.00	0	Descendente	204	2016		

Variables del Indicador

Nombre de la Variable	Unidad de medida	Tipo de Acumulación
Número de localidades con servicio de Alternativas (realizado)	Localidad	Suma
Número de localidades con servicio de Alternativas (programado)	Localidad	Suma

Fuente de Información

Medios de verificación

Supuestos

Observaciones

Id_mir

- 1 El presente documento despliega la información perteneciente a los indicadores estratégicos y gestión de aquellos programas presupuestarios que proveen de bienes y servicios que generan valor público a la ciudadanía jalisciense
- 2 Se muestra el número del Componente relacionado con el indicador.

GOBIERNO DEL ESTADO DE JALISCO
PRESUPUESTO DE EGRESOS PARA EL EJERCICIO FISCAL 2019
Ficha Técnica de Indicador

Sistema de Evaluación del Desempeño (SED)

Gobierno del Estado de Jalisco

Datos del Programa

Impartición de la Educación Primaria

Eje: Educación de calidad

Tema: Sistema educativo

¿Quién gasta?

04	Unidad Presupuestal	000	Unidad Responsable	00127	Unidad Ejecutora del Gasto
	Secretaría de Educación		Secretaría de Educación		Dirección General de Educación Primaria

¿Para qué se gasta?

Finalidad	Función	Subfunción
Desarrollo Social	Educación	Educación Básica

Presupuesto asignado al Programa Presupuestario

Monto

Objetivos

Nivel	Clave Componente	Resumen Narrativo
Fin		Contribuir a incrementar el acceso, la equidad y la calidad de la educación, mediante una educación de calidad con un sistema inclusivo y equitativo para todos en la Escuela Primaria

Datos del Indicador

Denominación	Método de cálculo
Porcentaje de cobertura en educación primaria de 6 a 11 años	$(\text{Porcentaje de cobertura en educación primaria (Realizado)} / \text{Porcentaje de cobertura en educación primaria (Programado)}) * 100$

Descripción del Indicador
Es la proporción de la matrícula total de educación primaria, respecto a la población de 6 a 11 años, edad oficial para cursar este nivel, reflejado en el índice de la cobertura en educación primaria

Tipo de Indicador	<input type="text" value="Estratégico"/>	Dimensión del Indicador	<input type="text" value="Eficacia"/>	Año de Medición del Resultado	<input type="text" value="2019"/>
Cobertura	<input type="text" value="Estatatal"/>	Frecuencia de Medición	<input type="text" value="Anual"/>		

Desagregado meta valor por género

Parámetros de semaforización		Meta Institucional	Meta Valor	Unidad de medida (meta valor)	Hombre	Mujer
<input type="text" value="0"/>	<input type="text" value="55.00"/>	<input type="text" value="100%"/>	<input type="text" value="105"/>	<input type="text" value="Porcentaje"/>	<input type="text" value="0.00"/>	<input type="text" value="0.00"/>
<input type="text" value="55.01"/>	<input type="text" value="85.00"/>	Sentido del Indicador	Línea Base (meta valor)	Año (Línea base)		
<input type="text" value="85.01"/>	<input type="text" value="130"/>	<input type="text" value="Ascendente"/>	<input type="text" value="105"/>	<input type="text" value="2016"/>		

Variables del Indicador

Nombre de la Variable	Unidad de medida	Tipo de Acumulación
Porcentaje de cobertura en educación primaria (realizado)	<input type="text" value="Porcentaje"/>	<input type="text" value="Promedio"/>
Porcentaje de cobertura en educación primaria (programado)	<input type="text" value="Porcentaje"/>	<input type="text" value="Promedio"/>

Fuente de Información	<input type="text" value="Estadística básica. Catálogo de Centros de Trabajo. Dirección de Estadística Educativa,"/>
Medios de verificación	<input type="text" value="https://seplan.app.jalisco.gob.mx/mide/panel Ciudadano/detalle Indicador/1630 Ficha indicador"/>
Supuestos	<input type="text" value="La autoridad Federal mantiene la política para la educación primaria"/>
Observaciones	<input type="text" value=""/>
Id_mir	<input type="text" value="16344"/>

- 1 El presente documento despliega la información perteneciente a los indicadores estratégicos y gestión de aquellos programas presupuestarios que proveen de bienes y servicios que generan valor público a la ciudadanía jalisciense
- 2 Se muestra el número del Componente relacionado con el indicador.

GOBIERNO DEL ESTADO DE JALISCO
PRESUPUESTO DE EGRESOS PARA EL EJERCICIO FISCAL 2019
Ficha Técnica de Indicador

Sistema de Evaluación del Desempeño (SED)

Gobierno del Estado de Jalisco

Datos del Programa

Impartición de la Educación Primaria

Eje: Educación de calidad

Tema: Sistema educativo

¿Quién gasta?

04	Unidad Presupuestal	000	Unidad Responsable	00127	Unidad Ejecutora del Gasto
	Secretaría de Educación		Secretaría de Educación		Dirección General de Educación Primaria

¿Para qué se gasta?

Finalidad	Función	Subfunción
Desarrollo Social	Educación	Educación Básica

Presupuesto asignado al Programa Presupuestario

Monto

Objetivos

Nivel	Clave Componente	Resumen Narrativo
Propósito		Los niños en edad normativa desarrollan competencias que favorecen su continuidad educativa con ampliación

Datos del Indicador

Denominación	Método de cálculo
Total de niños inscritos en educación primaria general	$(\text{Número de niños inscritos en educación primaria general (Realizado)} / \text{Número de niños inscritos en educación primaria general (Programado)}) * 100$

Descripción del Indicador
Este indicador reflejará el número de niños inscritos en educación primaria general

Tipo de Indicador	<input type="text" value="Estratégico"/>	Dimensión del Indicador	<input type="text" value="Eficacia"/>	Año de Medición del Resultado	<input type="text" value="2019"/>
Cobertura	<input type="text" value="Estatal"/>	Frecuencia de Medición	<input type="text" value="Anual"/>		

Desagregado meta valor por género

Parámetros de semaforización		Meta Institucional	Meta Valor	Unidad de medida (meta valor)	Hombre	Mujer
		<input type="text" value="100%"/>	<input type="text" value="930,978"/>	<input type="text" value="Alumno"/>	<input type="text" value="No disponible"/>	<input type="text" value="No disponible"/>
0	55.00	55.01	85.00	85.01	130	
		Sentido del Indicador	Línea Base (meta valor)	Año (Línea base)		
		<input type="text" value="Ascendente"/>	<input type="text" value="No disponible"/>	<input type="text" value="No disponible"/>		

Variables del Indicador

Nombre de la Variable	Unidad de medida	Tipo de Acumulación
Número de niños inscritos en educación primaria general (realizado)	Alumno	Suma
Número de niños inscritos en educación primaria general (programado)	Alumno	Suma

Fuente de Información

Medios de verificación

Supuestos

Observaciones

Id_mir

- 1 El presente documento despliega la información perteneciente a los indicadores estratégicos y gestión de aquellos programas presupuestarios que proveen de bienes y servicios que generan valor público a la ciudadanía jalisciense
- 2 Se muestra el número del Componente relacionado con el indicador.

GOBIERNO DEL ESTADO DE JALISCO
PRESUPUESTO DE EGRESOS PARA EL EJERCICIO FISCAL 2019
Ficha Técnica de Indicador

Sistema de Evaluación del Desempeño (SED)

Gobierno del Estado de Jalisco

Datos del Programa

Impartición de la Educación Primaria

Eje: Educación de calidad

Tema: Sistema educativo

¿Quién gasta?

04	Unidad Presupuestal	000	Unidad Responsable	00127	Unidad Ejecutora del Gasto
	Secretaría de Educación		Secretaría de Educación		Dirección General de Educación Primaria

¿Para qué se gasta?

Finalidad	Función	Subfunción
Desarrollo Social	Educación	Educación Básica

Presupuesto asignado al Programa Presupuestario

Monto

Objetivos

Nivel	Clave Componente	Resumen Narrativo
Componente	D8	Herramienta Estrategias Globales de Mejora Escolar aplicada en educación primaria.

Datos del Indicador

Denominación	Método de cálculo
Total de Documentos de diseño de planeación elaborados	$(\text{Número de documentos de diseño de planeación (Realizado)} / \text{Número de documentos de diseño de planeación (Programado)}) * 100$

Descripción del Indicador
Este indicador reflejará el número de documentos de diseño de planeación elaborados

Tipo de Indicador	<input type="text" value="Gestión"/>	Dimensión del Indicador	<input type="text" value="Eficacia"/>	Año de Medición del Resultado	<input type="text" value="2019"/>
Cobertura	<input type="text" value="Estatatal"/>	Frecuencia de Medición	<input type="text" value="Semestral"/>		

Desagregado meta valor por género

Parámetros de semaforización		Meta Institucional	Meta Valor	Unidad de medida (meta valor)	Hombre	Mujer
<input type="text" value="0"/>	<input type="text" value="55.00"/>	<input type="text" value="100%"/>	<input type="text" value="463"/>	<input type="text" value="Documento"/>	<input type="text" value="No disponible"/>	<input type="text" value="No disponible"/>
<input type="text" value="55.01"/>	<input type="text" value="85.00"/>	Sentido del Indicador	Línea Base (meta valor)	Año (Línea base)		
<input type="text" value="85.01"/>	<input type="text" value="130"/>	<input type="text" value="Ascendente"/>	<input type="text" value="No disponible"/>	<input type="text" value="No disponible"/>		

Variables del Indicador

Nombre de la Variable	Unidad de medida	Tipo de Acumulación
Número de documentos de diseño de planeación (realizado)	Documento	Suma
Número de documentos de diseño de planeación (programado)	Documento	Suma

Fuente de Información

Medios de verificación

Supuestos

Observaciones

Id_mir

- 1 El presente documento despliega la información perteneciente a los indicadores estratégicos y gestión de aquellos programas presupuestarios que proveen de bienes y servicios que generan valor público a la ciudadanía jalisciense
- 2 Se muestra el número del Componente relacionado con el indicador.

GOBIERNO DEL ESTADO DE JALISCO
PRESUPUESTO DE EGRESOS PARA EL EJERCICIO FISCAL 2019
Ficha Técnica de Indicador

Sistema de Evaluación del Desempeño (SED)

Gobierno del Estado de Jalisco

Datos del Programa

Impartición de la Educación Primaria

Eje: Educación de calidad

Tema: Sistema educativo

¿Quién gasta?

04	Unidad Presupuestal	000	Unidad Responsable	00127	Unidad Ejecutora del Gasto
	Secretaría de Educación		Secretaría de Educación		Dirección General de Educación Primaria

¿Para qué se gasta?

Finalidad	Función	Subfunción
Desarrollo Social	Educación	Educación Básica

Presupuesto asignado al Programa Presupuestario

Monto

Objetivos

Nivel	Clave Componente	Resumen Narrativo
Componente	D6	Consejos Técnicos Escolares implementados en la escuelas de educación primaria.

Datos del Indicador

Denominación	Método de cálculo
Total de Consejos Técnicos Escolares implementados en primaria	(Número de Consejos Técnicos Escolares en escuelas primarias (Realizado) / Número de Consejos Técnicos Escolares en escuelas primarias (Programado))*100

Descripción del Indicador
Este indicador reflejará el número de Consejos Técnicos Escolares, conforme a la política nacional en esta materia.

Tipo de Indicador	<input type="text" value="Gestión"/>	Dimensión del Indicador	<input type="text" value="Eficacia"/>	Año de Medición del Resultado	<input type="text" value="2019"/>
Cobertura	<input type="text" value="Estatatal"/>	Frecuencia de Medición	<input type="text" value="Semestral"/>		

Desagregado meta valor por género

Parámetros de semaforización		Meta Institucional	Meta Valor	Unidad de medida (meta valor)	Hombre	Mujer
<input type="text" value="0"/>	<input type="text" value="55.00"/>	<input type="text" value="100%"/>	<input type="text" value="5,257"/>	<input type="text" value="Consejo"/>	<input type="text" value="No disponible"/>	<input type="text" value="No disponible"/>
<input type="text" value="55.01"/>	<input type="text" value="85.00"/>	Sentido del Indicador	Línea Base (meta valor)	Año (Línea base)		
<input type="text" value="85.01"/>	<input type="text" value="130"/>	<input type="text" value="Ascendente"/>	<input type="text" value="No disponible"/>	<input type="text" value="No disponible"/>		

Variables del Indicador

Nombre de la Variable	Unidad de medida	Tipo de Acumulación
Número de Consejos Técnicos Escolares en escuelas primarias (realizado)	Consejo	Suma
Número de Consejos Técnicos Escolares en escuelas primarias (programado)	Consejo	Suma

Fuente de Información

Medios de verificación

Supuestos

Observaciones

Id_mir

- 1 El presente documento despliega la información perteneciente a los indicadores estratégicos y gestión de aquellos programas presupuestarios que proveen de bienes y servicios que generan valor público a la ciudadanía jalisciense
- 2 Se muestra el número del Componente relacionado con el indicador.

GOBIERNO DEL ESTADO DE JALISCO
PRESUPUESTO DE EGRESOS PARA EL EJERCICIO FISCAL 2019
Ficha Técnica de Indicador

Sistema de Evaluación del Desempeño (SED)

Gobierno del Estado de Jalisco

Datos del Programa

Impartición de la Educación Primaria

Eje: Educación de calidad

Tema: Sistema educativo

¿Quién gasta?

04	Unidad Presupuestal	000	Unidad Responsable	00127	Unidad Ejecutora del Gasto
	Secretaría de Educación		Secretaría de Educación		Dirección General de Educación Primaria

¿Para qué se gasta?

Finalidad	Función	Subfunción
Desarrollo Social	Educación	Educación Básica

Presupuesto asignado al Programa Presupuestario

Monto

Objetivos

Nivel	Clave Componente	Resumen Narrativo
Componente	D7	Ruta de Mejora Escolar establecida en los planteles de educación primaria

Datos del Indicador

Denominación	Método de cálculo
Total de Documentos de Ruta de Mejora elaborados	(Número de documentos de la Ruta de Mejora elaborados (Realizado) / Número de documentos de la Ruta de Mejora elaborados (Programado))*100

Descripción del Indicador
Este indicador reflejará el Número de documentos de la Ruta de Mejora elaborados, conforme a la política nacional en esta materia.

Tipo de Indicador	Gestión	Dimensión del Indicador	Economía	Año de Medición del Resultado	2019
Cobertura	Estatatal	Frecuencia de Medición	Semestral		

Desagregado meta valor por género

	Meta Institucional	Meta Valor	Unidad de medida (meta valor)	Hombre	Mujer
Parámetros de semaforización	100%	52	Documento	No disponible	No disponible
<div style="display: flex; justify-content: space-around; align-items: center;"> <div style="text-align: center;">0</div> <div style="text-align: center;">55.00</div> <div style="text-align: center;">55.01</div> <div style="text-align: center;">85.00</div> <div style="text-align: center;">85.01</div> <div style="text-align: center;">130</div> </div>	Sentido del Indicador	Línea Base (meta valor)	Año (Línea base)		
<div style="display: flex; justify-content: space-around; align-items: center;"> <div style="width: 15px; height: 15px; background-color: red; border: 1px solid black;"></div> <div style="width: 15px; height: 15px; background-color: yellow; border: 1px solid black;"></div> <div style="width: 15px; height: 15px; background-color: green; border: 1px solid black;"></div> </div>	Ascendente	No disponible	No disponible		

Variables del Indicador

Nombre de la Variable	Unidad de medida	Tipo de Acumulación
Número de documentos de la Ruta de Mejora elaborados (realizado)	Documento	Suma
Número de documentos de la Ruta de Mejora elaborados (programado)	Documento	Suma

Fuente de Información

Medios de verificación

Supuestos

Observaciones

Id_mir

- 1 El presente documento despliega la información perteneciente a los indicadores estratégicos y gestión de aquellos programas presupuestarios que proveen de bienes y servicios que generan valor público a la ciudadanía jalisciense
- 2 Se muestra el número del Componente relacionado con el indicador.

GOBIERNO DEL ESTADO DE JALISCO
PRESUPUESTO DE EGRESOS PARA EL EJERCICIO FISCAL 2019
Ficha Técnica de Indicador

Sistema de Evaluación del Desempeño (SED)

Gobierno del Estado de Jalisco

Datos del Programa

Impartición de la Educación Secundaria

Eje: Educación de calidad

Tema: Sistema educativo

¿Quién gasta?

04	Unidad Presupuestal	000	Unidad Responsable	00128	Unidad Ejecutora del Gasto
	Secretaría de Educación		Secretaría de Educación		Dirección General de Educación Secundaria

¿Para qué se gasta?

Finalidad	Función	Subfunción
Desarrollo Social	Educación	Educación Básica

Presupuesto asignado al Programa Presupuestario

Monto

Objetivos

Nivel	Clave Componente	Resumen Narrativo
Fin		Contribuir a incrementar el acceso, la equidad y la calidad de la educación mediante la prestación de servicios del nivel secundaria

Datos del Indicador


Denominación	Método de cálculo
Porcentaje de alumnos de secundaria con niveles de dominio III y IV en la evaluación PLANEA, lenguaje y comunicación	(Porcentaje alumnos de secundaria con niveles de dominio III y IV en la evaluación PLANEA, lenguaje y comunicación (Realizado) / Porcentaje alumnos de secundaria con niveles de dominio III y IV en la evaluación PLANEA, lenguaje y comunicación (Programado))*100

Descripción del Indicador

Es el porcentaje de alumnos de secundaria, que se ubicaron en los niveles de dominio III y IV en la evaluación PLANEA, área de lenguaje y comunicación; considera a los alumnos con los más altos niveles de desempeño, como complemento se obtiene el porcentaje de alumnos en los niveles I y II. Descripción de los niveles de dominio en: fascículo No.7 de la serie Planea: una nueva generación de pruebas. Disponible en: <http://www.inee.edu.mx/index.php/planea>

Tipo de Indicador	<input type="text" value="Estratégico"/>	Dimensión del Indicador	<input type="text" value="Eficacia"/>	Año de Medición del Resultado	<input type="text" value="2019"/>
Cobertura	<input type="text" value="Estatal"/>	Frecuencia de Medición	<input type="text" value="Anual"/>		

Desagregado meta valor por género

Parámetros de semaforización	Meta Institucional	Meta Valor	Unidad de medida (meta valor)	Hombre	Mujer
<input type="text" value="0"/> <input type="text" value="55.00"/> <input type="text" value="55.01"/> <input type="text" value="85.00"/> <input type="text" value="85.01"/> <input type="text" value="130"/>	<input type="text" value="100%"/>	<input type="text" value="26"/>	<input type="text" value="Porcentaje"/>	<input type="text" value="0.00"/>	<input type="text" value="0.00"/>
	Sentido del Indicador	Línea Base (meta valor)	Año (Línea base)		
	<input type="text" value="Ascendente"/>	<input type="text" value="24"/>	<input type="text" value="2015"/>		

Variables del Indicador

Nombre de la Variable	Unidad de medida	Tipo de Acumulación
Porcentaje alumnos de secundaria con niveles de dominio III y IV en la evaluación PLANEA, lenguaje y comunicación (realizado)	<input type="text" value="Porcentaje"/>	<input type="text" value="Promedio"/>
Porcentaje alumnos de secundaria con niveles de dominio III y IV en la evaluación PLANEA, lenguaje y comunicación (programado)	<input type="text" value="Porcentaje"/>	<input type="text" value="Promedio"/>

Fuente de Información

Medios de verificación

Supuestos

Observaciones

Id_mir

- 1 El presente documento despliega la información perteneciente a los indicadores estratégicos y gestión de aquellos programas presupuestarios que proveen de bienes y servicios que generan valor público a la ciudadanía jalisciense
- 2 Se muestra el número del Componente relacionado con el indicador.

GOBIERNO DEL ESTADO DE JALISCO
PRESUPUESTO DE EGRESOS PARA EL EJERCICIO FISCAL 2019
Ficha Técnica de Indicador

Sistema de Evaluación del Desempeño (SED)

Gobierno del Estado de Jalisco

Datos del Programa

Impartición de la Educación Secundaria

Eje: Educación de calidad

Tema: Sistema educativo

¿Quién gasta?

04	Unidad Presupuestal	000	Unidad Responsable	00128	Unidad Ejecutora del Gasto
	Secretaría de Educación		Secretaría de Educación		Dirección General de Educación Secundaria

¿Para qué se gasta?

Finalidad	Función	Subfunción
Desarrollo Social	Educación	Educación Básica

Presupuesto asignado al Programa Presupuestario

Monto \$2,419,723,463.19

Objetivos

Nivel	Clave Componente	Resumen Narrativo
Propósito		La población de 12 a 14 años de edad cuenta con servicios de educación secundaria para dar continuidad a sus trayecto escolar

Datos del Indicador

Denominación	Método de cálculo
Porcentaje de atención a la demanda potencial en educación secundaria	(Porcentaje de atención a la demanda potencial en educación secundaria (Realizado) / Porcentaje de atención a la demanda potencial en educación secundaria (Programado))*100

Descripción del Indicador

Es el porcentaje de la matrícula total de inicio de cursos de un nivel educativo (demanda atendida) entre la población en edad escolar del nivel en cuestión, que solicita la prestación de este servicio (demanda potencial)

Tipo de Indicador	Estratégico	Dimensión del Indicador	Eficacia	Año de Medición del Resultado	2019
Cobertura	Estatatal	Frecuencia de Medición	Anual		

Desagregado meta valor por género

	Meta Institucional	Meta Valor	Unidad de medida (meta valor)	Hombre	Mujer
Parámetros de semaforización	100%	96	Promedio	0.00	0.00
<div style="display: flex; justify-content: space-around; align-items: center;"> <div style="width: 15px; height: 15px; background-color: red; margin-right: 5px;"></div> <div style="width: 15px; height: 15px; background-color: yellow; margin-right: 5px;"></div> <div style="width: 15px; height: 15px; background-color: green; margin-right: 5px;"></div> </div>	Sentido del Indicador	Línea Base (meta valor)	Año (Línea base)		
	Ascendente	95	2016		

Variables del Indicador

Nombre de la Variable	Unidad de medida	Tipo de Acumulación
Porcentaje de atención a la demanda potencial en educación secundaria (realizado)	Promedio	Promedio
Porcentaje de atención a la demanda potencial en educación secundaria (programado)	Promedio	Promedio

Fuente de Información <https://seplan.app.jalisco.gob.mx/mide/panelCiudadano/detalleIndicador/1340>. Dirección de Planeación, Programación y Presupuesto, Secretaría de Educación

Medios de verificación Estadística Básica. Dirección de Estadística

Supuestos Las condiciones socio-económicas permiten a los padres de familia inscribir a sus hijos en la educación secundaria.

Observaciones

Id_mir 16353

- 1 El presente documento despliega la información perteneciente a los indicadores estratégicos y gestión de aquellos programas presupuestarios que proveen de bienes y servicios que generan valor público a la ciudadanía jalisciense
- 2 Se muestra el número del Componente relacionado con el indicador.

GOBIERNO DEL ESTADO DE JALISCO
PRESUPUESTO DE EGRESOS PARA EL EJERCICIO FISCAL 2019
Ficha Técnica de Indicador

Sistema de Evaluación del Desempeño (SED)

Gobierno del Estado de Jalisco

Datos del Programa

Impartición de la Educación Secundaria

Eje: Educación de calidad

Tema: Sistema educativo

¿Quién gasta?

04	Unidad Presupuestal	000	Unidad Responsable	00128	Unidad Ejecutora del Gasto
	Secretaría de Educación		Secretaría de Educación		Dirección General de Educación Secundaria

¿Para qué se gasta?

Finalidad	Función	Subfunción
Desarrollo Social	Educación	Educación Básica

Presupuesto asignado al Programa Presupuestario

Monto \$2,419,723,463.19

Objetivos

Nivel	Clave Componente	Resumen Narrativo
Componente	D5	Acompañamiento pedagógico ofrecido a escuelas secundarias.

Datos del Indicador

Denominación	Método de cálculo
Total de escuelas secundarias que reciben acompañamiento pedagógico.	$(\text{Número de escuelas secundarias que reciben acompañamiento pedagógico (Realizado)} / \text{Número de escuelas secundarias que reciben acompañamiento pedagógico (Programado)}) * 100$

Descripción del Indicador

Muestra el número de escuelas secundarias que reciben acompañamiento pedagógico.

Tipo de Indicador	Gestión	Dimensión del Indicador	Calidad	Año de Medición del Resultado	2019
Cobertura	Estatatal	Frecuencia de Medición	Semestral		

Desagregado meta valor por género

Parámetros de semaforización	Meta Institucional	Meta Valor	Unidad de medida (meta valor)	Hombre	Mujer
0 59.99 60.00 85.99 86.00 130	100%	118	Escuela	No disponible	No disponible
	Sentido del Indicador	Línea Base (meta valor)	Año (Línea base)		
	Ascendente	No disponible	No disponible		

Variables del Indicador

Nombre de la Variable	Unidad de medida	Tipo de Acumulación
Número de escuelas secundarias que reciben acompañamiento pedagógico (realizado)	Escuela	Suma
Número de escuelas secundarias que reciben acompañamiento pedagógico (programado)	Escuela	Suma

Fuente de Información Informe de trabajo de acompañamiento pedagógico. Dirección General de Secundarias

Medios de verificación Documento Herramientas para el acompañamiento pedagógico en educación secundaria.

Supuestos Existe libre tránsito hacia las localidades en las que funciona el servicio.

Observaciones

Id_mir 16354

- 1 El presente documento despliega la información perteneciente a los indicadores estratégicos y gestión de aquellos programas presupuestarios que proveen de bienes y servicios que generan valor público a la ciudadanía jalisciense
- 2 Se muestra el número del Componente relacionado con el indicador.

GOBIERNO DEL ESTADO DE JALISCO
PRESUPUESTO DE EGRESOS PARA EL EJERCICIO FISCAL 2019
Ficha Técnica de Indicador

Sistema de Evaluación del Desempeño (SED)

Gobierno del Estado de Jalisco

Datos del Programa

Actualización y Capacitación Continua a Docentes de Educación Básica en Servicio

Eje: Educación de calidad

Tema: Sistema educativo

¿Quién gasta?

04	Unidad Presupuestal	000	Unidad Responsable	00131	Unidad Ejecutora del Gasto
	Secretaría de Educación		Secretaría de Educación		Subsecretaría de Formación y Atención al Magisterio

¿Para qué se gasta?

Finalidad	Función	Subfunción
Desarrollo Social	Educación	Otros Servicios Educativos y Actividades Inherentes

Presupuesto asignado al Programa Presupuestario

Monto

Objetivos

Nivel	Clave Componente	Resumen Narrativo
Fin		Contribuir a incrementar el acceso, la equidad y la calidad de la educación mediante la oferta de procesos formativos pertinentes al personal con funciones de supervisión, dirección, docente, asesoría técnica pedagógica y de tutoría.

Datos del Indicador

Denominación

Total de Escuelas de educación básica que mejoran el nivel de logro educativo

Método de cálculo

(Número de escuelas de educación básica que mejoran el nivel de logro educativo (Realizado) / Número de escuelas de educación básica que mejoran el nivel de logro educativo (Programado))*100

Descripción del Indicador

Número de Escuelas de educación básica que mejoran el nivel de logro educativo

Tipo de Indicador	<input type="text" value="Estratégico"/>	Dimensión del Indicador	<input type="text" value="Eficacia"/>	Año de Medición del Resultado	<input type="text" value="2019"/>
Cobertura	<input type="text" value="Estatatal"/>	Frecuencia de Medición	<input type="text" value="Anual"/>		

Desagregado meta valor por género

Parámetros de semaforización		Meta Institucional	Meta Valor	Unidad de medida (meta valor)	Hombre	Mujer
<input type="text" value="0"/>	<input type="text" value="55.00"/>	<input type="text" value="100%"/>	<input type="text" value="3,500"/>	<input type="text" value="Escuela"/>	<input type="text" value="No disponible"/>	<input type="text" value="No disponible"/>
<input type="text" value="55.01"/>	<input type="text" value="85.00"/>	Sentido del Indicador	Línea Base (meta valor)	Año (Línea base)		
<input type="text" value="85.01"/>	<input type="text" value="130"/>	<input type="text" value="Ascendente"/>	<input type="text" value="3,000"/>	<input type="text" value="2018"/>		

Variables del Indicador

Nombre de la Variable	Unidad de medida	Tipo de Acumulación
Número de escuelas de educación básica que mejoran el nivel de logro educativo (realizado)	Escuela	Suma
Número de escuelas de educación básica que mejoran el nivel de logro educativo (programado)	Escuela	Suma

Fuente de Información	<input type="text" value="http://portalsej.jalisco.gob.mx/direccion-general-formation-continua-pro-fesionales-educacion/"/>
Medios de verificación	<input type="text" value="Evaluaciones nacionales y estatales a docentes y escuelas y procesos de formación acreditados"/>
Supuestos	<input type="text" value="Se cuenta con los apoyos administrativos, financieros y logísticos para facilitar la formación docente."/>
Observaciones	<input type="text"/>
Id_mir	<input type="text" value="16552"/>

- 1 El presente documento despliega la información perteneciente a los indicadores estratégicos y gestión de aquellos programas presupuestarios que proveen de bienes y servicios que generan valor público a la ciudadanía jalisciense
- 2 Se muestra el número del Componente relacionado con el indicador.

GOBIERNO DEL ESTADO DE JALISCO
PRESUPUESTO DE EGRESOS PARA EL EJERCICIO FISCAL 2019
Ficha Técnica de Indicador

Sistema de Evaluación del Desempeño (SED)

Gobierno del Estado de Jalisco

Datos del Programa

Actualización y Capacitación Continua a Docentes de Educación Básica en Servicio

Eje: Educación de calidad

Tema: Sistema educativo

¿Quién gasta?

04	Unidad Presupuestal	000	Unidad Responsable	00131	Unidad Ejecutora del Gasto
	Secretaría de Educación		Secretaría de Educación		Subsecretaría de Formación y Atención al Magisterio

¿Para qué se gasta?

Finalidad	Función	Subfunción
Desarrollo Social	Educación	Otros Servicios Educativos y Actividades Inherentes

Presupuesto asignado al Programa Presupuestario

Monto

Objetivos

Nivel	Clave Componente	Resumen Narrativo
Propósito		El personal incorporado al Servicio Profesional Docente cuenta con capacitación, actualización, asesoría, acompañamiento y asistencia técnica pedagógica para la mejora de sus funciones.

Datos del Indicador

Denominación	Método de cálculo
Total de profesores incorporados al servicio profesional docente capacitados	$(\text{Número de profesores incorporados al servicio profesional docente capacitados (Realizado)} / \text{Número de profesores incorporados al servicio profesional docente capacitados (Programado)}) * 100$

Descripción del Indicador
Número de profesores incorporados al servicio profesional docente capacitados

Tipo de Indicador	<input type="text" value="Estratégico"/>	Dimensión del Indicador	<input type="text" value="Eficacia"/>	Año de Medición del Resultado	<input type="text" value="2019"/>
Cobertura	<input type="text" value="Estatatal"/>	Frecuencia de Medición	<input type="text" value="Anual"/>		

Desagregado meta valor por género

Parámetros de semaforización		Meta Institucional	Meta Valor	Unidad de medida (meta valor)	Hombre	Mujer
<input type="text" value="0"/>	<input type="text" value="55.00"/>	<input type="text" value="100%"/>	<input type="text" value="47,000"/>	<input type="text" value="Profesor"/>	<input type="text" value="No disponible"/>	<input type="text" value="No disponible"/>
<input type="text" value="55.01"/>	<input type="text" value="85.00"/>	Sentido del Indicador	Línea Base (meta valor)	Año (Línea base)		
<input type="text" value="85.01"/>	<input type="text" value="130"/>	<input type="text" value="Ascendente"/>	<input type="text" value="45,000"/>	<input type="text" value="2018"/>		

Variables del Indicador

Nombre de la Variable	Unidad de medida	Tipo de Acumulación
Número de profesores incorporados al servicio profesional docente capacitados (realizado)	<input type="text" value="Profesor"/>	<input type="text" value="Suma"/>
Número de profesores incorporados al servicio profesional docente capacitados (programado)	<input type="text" value="Profesor"/>	<input type="text" value="Suma"/>

Fuente de Información	<input type="text" value="http://portalsej.jalisco.gob.mx/direccion-general-formation-continua-profesionales-educacion/"/>
Medios de verificación	<input type="text" value="Evaluaciones nacionales y estatales a docentes y escuelas y procesos de formación acreditados"/>
Supuestos	<input type="text" value="El personal educativo de educación básica participa activamente para acreditar los cursos y/o procesos formativos"/>
Observaciones	<input type="text"/>
Id_mir	<input type="text" value="16562"/>

- 1 El presente documento despliega la información perteneciente a los indicadores estratégicos y gestión de aquellos programas presupuestarios que proveen de bienes y servicios que generan valor público a la ciudadanía jalisciense
- 2 Se muestra el número del Componente relacionado con el indicador.

GOBIERNO DEL ESTADO DE JALISCO
PRESUPUESTO DE EGRESOS PARA EL EJERCICIO FISCAL 2019
Ficha Técnica de Indicador

Sistema de Evaluación del Desempeño (SED)

Gobierno del Estado de Jalisco

Datos del Programa

Actualización y Capacitación Continua a Docentes de Educación Básica en Servicio

Eje: Educación de calidad

Tema: Sistema educativo

¿Quién gasta?

04	Unidad Presupuestal	000	Unidad Responsable	00131	Unidad Ejecutora del Gasto
	Secretaría de Educación		Secretaría de Educación		Subsecretaría de Formación y Atención al Magisterio

¿Para qué se gasta?

Finalidad	Función	Subfunción
Desarrollo Social	Educación	Otros Servicios Educativos y Actividades Inherentes

Presupuesto asignado al Programa Presupuestario

Monto

Objetivos

Nivel	Clave Componente	Resumen Narrativo
Componente	02	Capacitación ofrecida a docentes para su actualización en temas prioritarios nacionales y estatales.

Datos del Indicador


Denominación	Método de cálculo
Total de profesores incorporados al servicio profesional docente actualizado en prioridades estatales y nacionales	$(\text{Número de profesores incorporados al servicio profesional docente actualizado en prioridades estatales y nacionales (Realizado)} / \text{Número de profesores incorporados al servicio profesional docente actualizado en prioridades estatales y nacionales (Programado)}) * 100$

Descripción del Indicador

Número de profesores incorporados al servicio profesional docente actualizado en el uso didáctico del pizarrón interactivo y aplicaciones off line para favorecer el aprendizaje del alumno, reforzar las prácticas docentes y lograr los aprendizajes de una marea creativa y dinámica acorde con el contexto y sus intereses.

Tipo de Indicador	<input type="text" value="Gestión"/>	Dimensión del Indicador	<input type="text" value="Eficacia"/>	Año de Medición del Resultado	<input type="text" value="2019"/>
Cobertura	<input type="text" value="Estatal"/>	Frecuencia de Medición	<input type="text" value="Trimestral"/>		

Desagregado meta valor por género

	Meta Institucional	Meta Valor	Unidad de medida (meta valor)	Hombre	Mujer
Parámetros de semaforización	100%	2,000	Profesor	No disponible	No disponible
<input type="text" value="0"/> <input type="text" value="55.00"/> <input type="text" value="55.01"/> <input type="text" value="85.00"/> <input type="text" value="85.01"/> <input type="text" value="130"/>	Sentido del Indicador	Línea Base (meta valor)	Año (Línea base)		
	Ascendente	2,930	2018		

Variables del Indicador

Nombre de la Variable	Unidad de medida	Tipo de Acumulación
Número de profesores incorporados al servicio profesional docente actualizado en prioridades estatales y nacionales (realizado)	Profesor	Suma
Número de profesores incorporados al servicio profesional docente actualizado en prioridades estatales y nacionales (programado)	Profesor	Suma

Fuente de Información

Medios de verificación

Supuestos

Observaciones

Id_mir

1 El presente documento despliega la información perteneciente a los indicadores estratégicos y gestión de aquellos programas presupuestarios que proveen de bienes y servicios que generan valor público a la ciudadanía jalisciense

2 Se muestra el número del Componente relacionado con el indicador.

GOBIERNO DEL ESTADO DE JALISCO
PRESUPUESTO DE EGRESOS PARA EL EJERCICIO FISCAL 2019
Ficha Técnica de Indicador

Sistema de Evaluación del Desempeño (SED)

Gobierno del Estado de Jalisco

Datos del Programa

Formación inicial y de posgrado para los docentes de educación básica

Eje: Educación de calidad

Tema: Sistema educativo

¿Quién gasta?

04	Unidad Presupuestal	000	Unidad Responsable	00131	Unidad Ejecutora del Gasto
	Secretaría de Educación		Secretaría de Educación		Subsecretaría de Formación y Atención al Magisterio

¿Para qué se gasta?

Finalidad	Función	Subfunción
Desarrollo Social	Educación	Otros Servicios Educativos y Actividades Inherentes

Presupuesto asignado al Programa Presupuestario

Monto

Objetivos

Nivel	Clave Componente	Resumen Narrativo
Fin		Contribuir a incrementar el acceso, la equidad y la calidad de la educación mediante la formación y desarrollo de docentes altamente profesionales con las competencias necesarias para el adecuado desempeño de sus funciones.

Datos del Indicador

Denominación	Método de cálculo
Total de instituciones para la formación y profesionalización docente	$(\text{Número de instituciones en operación (Realizado)} / \text{Número de instituciones en operación (Programado)}) * 100$

Descripción del Indicador
Se refiere al número de instituciones que ofrecen formación y profesionalización docente en operación

Tipo de Indicador	<input type="text" value="Estratégico"/>	Dimensión del Indicador	<input type="text" value="Eficacia"/>	Año de Medición del Resultado	<input type="text" value="2019"/>
Cobertura	<input type="text" value="Estatatal"/>	Frecuencia de Medición	<input type="text" value="Anual"/>		

Desagregado meta valor por género						
Parámetros de semaforización		Meta Institucional	Meta Valor	Unidad de medida (meta valor)	Hombre	Mujer
<input type="text" value="0"/>	<input type="text" value="55.00"/>	<input type="text" value="100%"/>	<input type="text" value="37"/>	<input type="text" value="Institución pública"/>	<input type="text" value="No disponible"/>	<input type="text" value="No disponible"/>
<input type="text" value="55.01"/>	<input type="text" value="85.00"/>	Sentido del Indicador	Línea Base (meta valor)	Año (Línea base)		
<input type="text" value="85.01"/>	<input type="text" value="130"/>	<input type="text" value="Ascendente"/>	<input type="text" value="21"/>	<input type="text" value="2018"/>		

Variables del Indicador

Nombre de la Variable	Unidad de medida	Tipo de Acumulación
Número de instituciones en operación (realizado)	<input type="text" value="Institución pública"/>	<input type="text" value="Suma"/>
Número de instituciones en operación (programado)	<input type="text" value="Institución pública"/>	<input type="text" value="Suma"/>
Fuente de Información		
<input type="text" value="Catalogo de instituciones de Educación Superior de formación y profesionalización, http://sig.jalisco.gob.mx/escuelas/"/>		
Medios de verificación		
<input type="text" value="Evaluaciones diagnósticas, congresos realizados, bitácoras de seguimiento, visitas realizadas, investigaciones resguardadas en las áreas de Coordinación de Formación y Actualización Docente"/>		
Supuestos		
<input type="text" value="Se cuenta con las convocatorias de los programas, así como los temas de investigación priorizados del estado. Docentes responden a convocatoria de capacitación y conferencias sobre valores."/>		
Observaciones		
<input type="text" value=""/>		
Id_mir		
<input type="text" value="16573"/>		

- 1 El presente documento despliega la información perteneciente a los indicadores estratégicos y gestión de aquellos programas presupuestarios que proveen de bienes y servicios que generan valor público a la ciudadanía jalisciense
- 2 Se muestra el número del Componente relacionado con el indicador.

GOBIERNO DEL ESTADO DE JALISCO
PRESUPUESTO DE EGRESOS PARA EL EJERCICIO FISCAL 2019
Ficha Técnica de Indicador

Sistema de Evaluación del Desempeño (SED)

Gobierno del Estado de Jalisco

Datos del Programa

Formación inicial y de posgrado para los docentes de educación básica

Eje: Educación de calidad

Tema: Sistema educativo

¿Quién gasta?

04	Unidad Presupuestal	000	Unidad Responsable	00131	Unidad Ejecutora del Gasto
	Secretaría de Educación		Secretaría de Educación		Subsecretaría de Formación y Atención al Magisterio

¿Para qué se gasta?

Finalidad	Función	Subfunción
Desarrollo Social	Educación	Otros Servicios Educativos y Actividades Inherentes

Presupuesto asignado al Programa Presupuestario

Monto

Objetivos

Nivel	Clave Componente	Resumen Narrativo
Propósito		El personal incorporado al Servicio Profesional Docente cuenta con capacitación, actualización, asesoría, acompañamiento y asistencia técnica pedagógica para la mejora de sus funciones

Datos del Indicador

Denominación	Método de cálculo
Total de docentes incorporados al Servicio Profesional Docente capacitados	(Número de profesores incorporados al servicio profesional docente capacitados (Realizado) / Número de profesores incorporados al servicio profesional docente capacitados (Programado))*100

Descripción del Indicador

Se refiere al número de docentes de educación preescolar, primaria y secundaria que se incorporan al Servicio Profesional Docente para su amplia capacitación.

Tipo de Indicador	Estratégico	Dimensión del Indicador	Eficacia	Año de Medición del Resultado	2019
Cobertura	Estatatal	Frecuencia de Medición	Anual		

Desagregado meta valor por género

Parámetros de semaforización		Meta Institucional	Meta Valor	Unidad de medida (meta valor)	Hombre	Mujer
0	55.00	100%	58,592	Profesor	No disponible	No disponible
55.01	85.00	Sentido del Indicador	Línea Base (meta valor)	Año (Línea base)		
85.01	130	Ascendente	45,000	2018		

Variables del Indicador

Nombre de la Variable	Unidad de medida	Tipo de Acumulación
Número de profesores incorporados al servicio profesional docente capacitados (realizado)	Profesor	Suma
Número de profesores incorporados al servicio profesional docente capacitados (programado)	Profesor	Suma

Fuente de Información <http://portalsej.jalisco.gob.mx/direccion-general-formation-continua-pro-fesionales-educacion>, Dirección General de Formación Continua para Profesionales de la Educación

Medios de verificación Sistema de Inscripción, Registro, Acreditación y Certificación de Formación Continua (SIRACFC) www.estudiaenjalisco.com/formationcontinua/SIRAF

Supuestos El personal del Servicio Profesional Docente participa activamente para acreditar los cursos y/o procesos formativos en las que se registra en el Sistema de Inscripción, Registro, Acreditación y Certificación de Formación Continua (SIRACFC).

Observaciones

Id_mir

- 1 El presente documento despliega la información perteneciente a los indicadores estratégicos y gestión de aquellos programas presupuestarios que proveen de bienes y servicios que generan valor público a la ciudadanía jalisciense
- 2 Se muestra el número del Componente relacionado con el indicador.

GOBIERNO DEL ESTADO DE JALISCO
PRESUPUESTO DE EGRESOS PARA EL EJERCICIO FISCAL 2019
Ficha Técnica de Indicador

Sistema de Evaluación del Desempeño (SED)

Gobierno del Estado de Jalisco

Datos del Programa

Formación inicial y de posgrado para los docentes de educación básica

Eje: Educación de calidad

Tema: Sistema educativo

¿Quién gasta?

04	Unidad Presupuestal	000	Unidad Responsable	00131	Unidad Ejecutora del Gasto
	Secretaría de Educación		Secretaría de Educación		Subsecretaría de Formación y Atención al Magisterio

¿Para qué se gasta?

Finalidad	Función	Subfunción
Desarrollo Social	Educación	Otros Servicios Educativos y Actividades Inherentes

Presupuesto asignado al Programa Presupuestario

Monto

Objetivos

Nivel	Clave Componente	Resumen Narrativo
Componente	02	Unidades de la Universidad Pedagógica Nacional operando.

Datos del Indicador

Denominación	Método de cálculo
Total de programas educativos operando en las Unidades de la Universidad Pedagógica Nacional en Jalisco	(Número de programas educativos en operación (Realizado) / Número de programas educativos en operación (Programado))*100

Descripción del Indicador
Es el número de programas educativos en operación de las Unidades de la Universidad Pedagógica Nacional en Jalisco.

Tipo de Indicador	<input type="text" value="Gestión"/>	Dimensión del Indicador	<input type="text" value="Eficacia"/>	Año de Medición del Resultado	<input type="text" value="2019"/>
Cobertura	<input type="text" value="Estatatal"/>	Frecuencia de Medición	<input type="text" value="Mensual"/>		

Desagregado meta valor por género

Parámetros de semaforización		Meta Institucional	Meta Valor	Unidad de medida (meta valor)	Hombre	Mujer
<input type="text" value="0"/>	<input type="text" value="55.00"/>	<input type="text" value="100%"/>	<input type="text" value="9"/>	<input type="text" value="Programa"/>	<input type="text" value="No disponible"/>	<input type="text" value="No disponible"/>
<input type="text" value="55.01"/>	<input type="text" value="85.00"/>	Sentido del Indicador	Línea Base (meta valor)	Año (Línea base)		
<input type="text" value="85.01"/>	<input type="text" value="130"/>	<input type="text" value="Ascendente"/>	<input type="text" value="9"/>	<input type="text" value="2018"/>		

Variables del Indicador

Nombre de la Variable	Unidad de medida	Tipo de Acumulación
Número de programas educativos en operación (realizado)	Programa	Suma
Número de programas educativos en operación (programado)	Programa	Suma

Fuente de Información

Medios de verificación

Supuestos

Observaciones

Id_mir

- 1 El presente documento despliega la información perteneciente a los indicadores estratégicos y gestión de aquellos programas presupuestarios que proveen de bienes y servicios que generan valor público a la ciudadanía jalisciense
- 2 Se muestra el número del Componente relacionado con el indicador.

GOBIERNO DEL ESTADO DE JALISCO
PRESUPUESTO DE EGRESOS PARA EL EJERCICIO FISCAL 2019
Ficha Técnica de Indicador

Sistema de Evaluación del Desempeño (SED)

Gobierno del Estado de Jalisco

Datos del Programa

Formación inicial y de posgrado para los docentes de educación básica

Eje: Educación de calidad

Tema: Sistema educativo

¿Quién gasta?

04	Unidad Presupuestal	000	Unidad Responsable	00131	Unidad Ejecutora del Gasto
	Secretaría de Educación		Secretaría de Educación		Subsecretaría de Formación y Atención al Magisterio

¿Para qué se gasta?

Finalidad	Función	Subfunción
Desarrollo Social	Educación	Otros Servicios Educativos y Actividades Inherentes

Presupuesto asignado al Programa Presupuestario

Monto

Objetivos

Nivel	Clave Componente	Resumen Narrativo
Componente	03	Programas de posgrado pedagógico e investigaciones educativas otorgadas para la mejora de la formación docente

Datos del Indicador

Denominación	Método de cálculo
Total de Programas de Posgrado de Educación en operación	(Número de programas de posgrado en operación (Realizado) / Número de programas de posgrado en operación (Programado))*100

Descripción del Indicador

Se refiere al número de programas de posgrado en educación por parte de la Secretaría de Educación operando

Tipo de Indicador	<input type="text" value="Gestión"/>	Dimensión del Indicador	<input type="text" value="Eficacia"/>	Año de Medición del Resultado	<input type="text" value="2019"/>
Cobertura	<input type="text" value="Estatatal"/>	Frecuencia de Medición	<input type="text" value="Semestral"/>		

Desagregado meta valor por género

Parámetros de semaforización		Meta Institucional	Meta Valor	Unidad de medida (meta valor)	Hombre	Mujer
<input type="text" value="0"/>	<input type="text" value="55.00"/>	<input type="text" value="100%"/>	<input type="text" value="5"/>	<input type="text" value="Programa"/>	<input type="text" value="0.00"/>	<input type="text" value="0.00"/>
<input type="text" value="55.01"/>	<input type="text" value="85.00"/>	Sentido del Indicador	Línea Base (meta valor)	Año (Línea base)		
<input type="text" value="85.01"/>	<input type="text" value="130"/>	<input type="text" value="Ascendente"/>	<input type="text" value="5"/>	<input type="text" value="2018"/>		

Variables del Indicador

Nombre de la Variable	Unidad de medida	Tipo de Acumulación
Número de programas de posgrado en operación (realizado)	Programa	Suma
Número de programas de posgrado en operación (programado)	Programa	Suma

Fuente de Información

Medios de verificación

Supuestos

Observaciones

Id_mir

- 1 El presente documento despliega la información perteneciente a los indicadores estratégicos y gestión de aquellos programas presupuestarios que proveen de bienes y servicios que generan valor público a la ciudadanía jalisciense
- 2 Se muestra el número del Componente relacionado con el indicador.

GOBIERNO DEL ESTADO DE JALISCO
PRESUPUESTO DE EGRESOS PARA EL EJERCICIO FISCAL 2019
Ficha Técnica de Indicador

Sistema de Evaluación del Desempeño (SED)

Gobierno del Estado de Jalisco

Datos del Programa

Formación inicial y de posgrado para los docentes de educación básica

Eje: Educación de calidad

Tema: Sistema educativo

¿Quién gasta?

04	Unidad Presupuestal	000	Unidad Responsable	00131	Unidad Ejecutora del Gasto
	Secretaría de Educación		Secretaría de Educación		Subsecretaría de Formación y Atención al Magisterio

¿Para qué se gasta?

Finalidad	Función	Subfunción
Desarrollo Social	Educación	Otros Servicios Educativos y Actividades Inherentes

Presupuesto asignado al Programa Presupuestario

Monto

Objetivos

Nivel	Clave Componente	Resumen Narrativo
Componente	D1	Formación Inicial de Docentes otorgada para la Educación Básica.

Datos del Indicador

Denominación	Método de cálculo
Total de programas educativos operando	$(\text{Número de programas operando (Realizado)} / \text{Número de programas operando (Programado)}) * 100$

Descripción del Indicador
Este indicador se refiere al número de los programas educativos operando en las Escuelas Normales.

Tipo de Indicador	Gestión	Dimensión del Indicador	Eficacia	Año de Medición del Resultado	2019
Cobertura	Estatatal	Frecuencia de Medición	Semestral		

Desagregado meta valor por género

Parámetros de semaforización		Meta Institucional	Meta Valor	Unidad de medida (meta valor)	Hombre	Mujer
0	55.00	100%	25	Programa	No disponible	No disponible
55.01	85.00	Sentido del Indicador	Línea Base (meta valor)	Año (Línea base)		
85.01	130	Ascendente	32	2018		

Variables del Indicador

Nombre de la Variable	Unidad de medida	Tipo de Acumulación
Número de programas operando (realizado)	Programa	Suma
Número de programas operando (programado)	Programa	Suma

Fuente de Información Base de datos del histórico de programas, Dirección general de Educación Normal www.dgespe.sep.gob.mx

Medios de verificación Evaluaciones diagnósticas especializadas y estandarizadas, bitácoras de seguimiento. www.dgespe.sep.gob.mx

Supuestos Los programas ofrecidos son elegidos por aspirantes que cubren con el perfil de ingreso

Observaciones

Id_mir

- 1 El presente documento despliega la información perteneciente a los indicadores estratégicos y gestión de aquellos programas presupuestarios que proveen de bienes y servicios que generan valor público a la ciudadanía jalisciense
- 2 Se muestra el número del Componente relacionado con el indicador.

GOBIERNO DEL ESTADO DE JALISCO
PRESUPUESTO DE EGRESOS PARA EL EJERCICIO FISCAL 2019
Ficha Técnica de Indicador

Sistema de Evaluación del Desempeño (SED)

Gobierno del Estado de Jalisco

Datos del Programa

Fomento de la Participación Social en la Educación Básica

Eje: Educación de calidad

Tema: Sistema educativo

¿Quién gasta?

04	Unidad Presupuestal	000	Unidad Responsable	00141	Unidad Ejecutora del Gasto
	Secretaría de Educación		Secretaría de Educación		Subsecretaría de Planeación Educativa

¿Para qué se gasta?

Finalidad	Función	Subfunción
Desarrollo Social	Educación	Otros Servicios Educativos y Actividades Inherentes

Presupuesto asignado al Programa Presupuestario

Monto

Objetivos

Nivel	Clave Componente	Resumen Narrativo
Fin		Contribuir a incrementar el acceso, la equidad y la calidad de la educación, a través del impulso a la colaboración, autogestión y corresponsabilidad de la comunidad escolar, en el mejoramiento permanente de los órganos de participación social, para el logro de los propósitos educativos y la formación integral de los estudiantes.

Datos del Indicador

Denominación	Método de cálculo
Total de Órganos de Participación Social constituidos.	(Número de órganos de participación social constituidos (Realizado) / Número de órganos de participación social constituidos (Programado))*100

Descripción del Indicador	
Órganos de participación social constituidos	

Tipo de Indicador	<input type="text" value="Estratégico"/>	Dimensión del Indicador	<input type="text" value="Eficacia"/>	Año de Medición del Resultado	<input type="text" value="2019"/>
Cobertura	<input type="text" value="Estatatal"/>	Frecuencia de Medición	<input type="text" value="Anual"/>		

Desagregado meta valor por género

Parámetros de semaforización						Meta Institucional	Meta Valor	Unidad de medida (meta valor)	Hombre	Mujer
<input type="text" value="0"/>	<input type="text" value="55.00"/>	<input type="text" value="55.01"/>	<input type="text" value="85.00"/>	<input type="text" value="85.01"/>	<input type="text" value="130"/>	<input type="text" value="100%"/>	<input type="text" value="15,000"/>	<input type="text" value="Organismo"/>	<input type="text" value="No disponible"/>	<input type="text" value="No disponible"/>
						Sentido del Indicador	Línea Base (meta valor)	Año (Línea base)		
						<input type="text" value="Ascendente"/>	<input type="text" value="21,500"/>	<input type="text" value="2018"/>		

Variables del Indicador

Nombre de la Variable	Unidad de medida	Tipo de Acumulación
Número de órganos de participación social constituidos (realizado)	Organismo	Suma
Número de órganos de participación social constituidos (programado)	Organismo	Suma

Fuente de Información

Medios de verificación

Supuestos

Observaciones

Id_mir

- 1 El presente documento despliega la información perteneciente a los indicadores estratégicos y gestión de aquellos programas presupuestarios que proveen de bienes y servicios que generan valor público a la ciudadanía jalisciense
- 2 Se muestra el número del Componente relacionado con el indicador.

GOBIERNO DEL ESTADO DE JALISCO
PRESUPUESTO DE EGRESOS PARA EL EJERCICIO FISCAL 2019
Ficha Técnica de Indicador

Sistema de Evaluación del Desempeño (SED)

Gobierno del Estado de Jalisco

Datos del Programa

Fomento de la Participación Social en la Educación Básica

Eje: Educación de calidad

Tema: Sistema educativo

¿Quién gasta?

04	Unidad Presupuestal	000	Unidad Responsable	00141	Unidad Ejecutora del Gasto
	Secretaría de Educación		Secretaría de Educación		Subsecretaría de Planeación Educativa

¿Para qué se gasta?

Finalidad	Función	Subfunción
Desarrollo Social	Educación	Otros Servicios Educativos y Actividades Inherentes

Presupuesto asignado al Programa Presupuestario

Monto

Objetivos

Nivel	Clave Componente	Resumen Narrativo
Propósito		La comunidad escolar ejecuta y promueve la autonomía de gestión escolar, a través de los órganos de participación social, para ampliar y mejorar la enseñanza de la ciencia y la tecnología en la educación básica.

Datos del Indicador

Denominación	Método de cálculo
Total de Órganos de Participación Social constituidos ¹	$(\text{Número de órganos de participación social constituidos1 (Realizado)} / \text{Número de órganos de participación social constituidos1 (Programado)}) * 100$

Descripción del Indicador

Número de Órganos de Participación Social constituidos.

Tipo de Indicador	<input type="text" value="Estratégico"/>	Dimensión del Indicador	<input type="text" value="Eficacia"/>	Año de Medición del Resultado	<input type="text" value="2019"/>
Cobertura	<input type="text" value="Estatatal"/>	Frecuencia de Medición	<input type="text" value="Semestral"/>		

Desagregado meta valor por género

Parámetros de semaforización	Meta Institucional	Meta Valor	Unidad de medida (meta valor)	Hombre	Mujer
<input type="text" value="0"/> <input type="text" value="55.00"/> <input type="text" value="55.01"/> <input type="text" value="85.00"/> <input type="text" value="85.01"/> <input type="text" value="130"/>	<input type="text" value="100%"/>	<input type="text" value="15,000"/>	<input type="text" value="Organismo"/>	<input type="text" value="No disponible"/>	<input type="text" value="No disponible"/>
	Sentido del Indicador	Línea Base (meta valor)	Año (Línea base)		
	<input type="text" value="Ascendente"/>	<input type="text" value="21,500"/>	<input type="text" value="2018"/>		

Variables del Indicador

Nombre de la Variable	Unidad de medida	Tipo de Acumulación
Número de órganos de participación social constituidos1 (realizado)	<input type="text" value="Organismo"/>	<input type="text" value="Suma"/>
Número de órganos de participación social constituidos1 (programado)	<input type="text" value="Organismo"/>	<input type="text" value="Suma"/>

Fuente de Información	<input type="text" value="Plataformas digitales (REPASE, SIPAS y Sistema para el registro del CAS)"/>
Medios de verificación	<input type="text" value="Plataforma digital REPASE (Registro de Participación Social en la Educación), SIPAS (Sistema de Participación Social) y Sistema para el registro del CAS (Centros de atención y servicios)"/>
Supuestos	<input type="text" value="Los usuarios (Consejo, Asociación de Padres de Familia y Comité de CAS) capturan su información en plataforma."/>
Observaciones	<input type="text"/>
Id_ mir	<input type="text" value="16746"/>

- 1 El presente documento despliega la información perteneciente a los indicadores estratégicos y gestión de aquellos programas presupuestarios que proveen de bienes y servicios que generan valor público a la ciudadanía jalisciense
- 2 Se muestra el número del Componente relacionado con el indicador.

GOBIERNO DEL ESTADO DE JALISCO
PRESUPUESTO DE EGRESOS PARA EL EJERCICIO FISCAL 2019
Ficha Técnica de Indicador

Sistema de Evaluación del Desempeño (SED)

Gobierno del Estado de Jalisco

Datos del Programa

Fomento de la Participación Social en la Educación Básica

Eje: Educación de calidad

Tema: Sistema educativo

¿Quién gasta?

04	Unidad Presupuestal	000	Unidad Responsable	00141	Unidad Ejecutora del Gasto
	Secretaría de Educación		Secretaría de Educación		Subsecretaría de Planeación Educativa

¿Para qué se gasta?

Finalidad	Función	Subfunción
Desarrollo Social	Educación	Otros Servicios Educativos y Actividades Inherentes

Presupuesto asignado al Programa Presupuestario

Monto

Objetivos

Nivel	Clave Componente	Resumen Narrativo
Componente	D1	Consejos de participación social constituidos para el fortalecimiento de la autonomía de gestión

Datos del Indicador

Denominación	Método de cálculo
Total de consejos de participación social operando	$(\text{Número de consejos de participación social en operación (Realizado)} / \text{Número de consejos de participación social en operación (Programado)}) * 100$

Descripción del Indicador					
Consejos de participación social operando					
Tipo de Indicador	<input type="text" value="Gestión"/>	Dimensión del Indicador	<input type="text" value="Eficacia"/>	Año de Medición del Resultado	<input type="text" value="2019"/>
Cobertura	<input type="text" value="Estatatal"/>	Frecuencia de Medición	<input type="text" value="Semestral"/>		

Desagregado meta valor por género

Parámetros de semaforización		Meta Institucional	Meta Valor	Unidad de medida (meta valor)	Hombre	Mujer
		<input type="text" value="100%"/>	<input type="text" value="5,000"/>	<input type="text" value="Consejo"/>	<input type="text" value="No disponible"/>	<input type="text" value="No disponible"/>
0	55.00	55.01	85.00	85.01	130	
		Sentido del Indicador	Línea Base (meta valor)	Año (Línea base)		
		<input type="text" value="Ascendente"/>	<input type="text" value="8,000"/>	<input type="text" value="2018"/>		

Variables del Indicador

Nombre de la Variable	Unidad de medida	Tipo de Acumulación
Número de consejos de participación social en operación (realizado)	Consejo	Suma
Número de consejos de participación social en operación (programado)	Consejo	Suma

Fuente de Información	Plataforma digital REPASE (Registro de Participación Social en la Educación)
Medios de verificación	Plataforma digital REPASE (Registro de Participación Social en la Educación)
Supuestos	El usuario (CONSEJO) constituye comités y captura su información en plataforma.
Observaciones	
Id_mir	<input type="text" value="16756"/>

- 1 El presente documento despliega la información perteneciente a los indicadores estratégicos y gestión de aquellos programas presupuestarios que proveen de bienes y servicios que generan valor público a la ciudadanía jalisciense
- 2 Se muestra el número del Componente relacionado con el indicador.

GOBIERNO DEL ESTADO DE JALISCO
PRESUPUESTO DE EGRESOS PARA EL EJERCICIO FISCAL 2019
Ficha Técnica de Indicador

Sistema de Evaluación del Desempeño (SED)

Gobierno del Estado de Jalisco

Datos del Programa

Fomento de la Participación Social en la Educación Básica

Eje: Educación de calidad

Tema: Sistema educativo

¿Quién gasta?

04	Unidad Presupuestal	000	Unidad Responsable	00141	Unidad Ejecutora del Gasto
	Secretaría de Educación		Secretaría de Educación		Subsecretaría de Planeación Educativa

¿Para qué se gasta?

Finalidad	Función	Subfunción
Desarrollo Social	Educación	Otros Servicios Educativos y Actividades Inherentes

Presupuesto asignado al Programa Presupuestario

Monto

Objetivos

Nivel	Clave Componente	Resumen Narrativo
Componente	D4	Seguro escolar contra accidentes personales entregados a padres de familia


Datos del Indicador

Denominación	Método de cálculo
Total de trámites de reembolso del seguro escolar aplicado	$(\text{Número de trámites de reembolso del seguro escolar aplicado (Realizado)} / \text{Número de trámites de reembolso del seguro escolar aplicado (Programado)}) * 100$

Descripción del Indicador
Trámites de reembolso del seguro escolar

Tipo de Indicador	<input type="text" value="Gestión"/>	Dimensión del Indicador	<input type="text" value="Eficacia"/>	Año de Medición del Resultado	<input type="text" value="2019"/>
Cobertura	<input type="text" value="Estatatal"/>	Frecuencia de Medición	<input type="text" value="Semestral"/>		

Desagregado meta valor por género

	Meta Institucional	Meta Valor	Unidad de medida (meta valor)	Hombre	Mujer
Parámetros de semaforización	<input type="text" value="100%"/>	<input type="text" value="300"/>	<input type="text" value="Trámite"/>	<input type="text" value="No disponible"/>	<input type="text" value="No disponible"/>
<input type="text" value="0"/> <input type="text" value="55.00"/> <input type="text" value="55.01"/> <input type="text" value="85.00"/> <input type="text" value="85.01"/> <input type="text" value="130"/>	Sentido del Indicador	Línea Base (meta valor)	Año (Línea base)		
	<input type="text" value="Ascendente"/>	<input type="text" value="50"/>	<input type="text" value="2018"/>		

Variables del Indicador

Nombre de la Variable	Unidad de medida	Tipo de Acumulación
Número de trámites de reembolso del seguro escolar aplicado (realizado)	Trámite	Suma
Número de trámites de reembolso del seguro escolar aplicado (programado)	Trámite	Suma

Fuente de Información

Medios de verificación

Supuestos

Observaciones

Id_mir

- 1 El presente documento despliega la información perteneciente a los indicadores estratégicos y gestión de aquellos programas presupuestarios que proveen de bienes y servicios que generan valor público a la ciudadanía jalisciense
- 2 Se muestra el número del Componente relacionado con el indicador.

GOBIERNO DEL ESTADO DE JALISCO
PRESUPUESTO DE EGRESOS PARA EL EJERCICIO FISCAL 2019
Ficha Técnica de Indicador

Sistema de Evaluación del Desempeño (SED)

Gobierno del Estado de Jalisco

Datos del Programa

Planeación y Evaluación del Sistema Educativo Estatal

Eje: Educación de calidad

Tema: Sistema educativo

¿Quién gasta?

04	Unidad Presupuestal	000	Unidad Responsable	00141	Unidad Ejecutora del Gasto
	Secretaría de Educación		Secretaría de Educación		Subsecretaría de Planeación Educativa

¿Para qué se gasta?

Finalidad	Función	Subfunción
Desarrollo Social	Educación	Otros Servicios Educativos y Actividades Inherentes

Presupuesto asignado al Programa Presupuestario

Monto

Objetivos

Nivel	Clave Componente	Resumen Narrativo
Fin		Contribuir a incrementar el acceso, la equidad y la calidad de la educación mediante la consolidación del proceso educativo en la Educación Básica, Media Superior y Normal.

Datos del Indicador

Denominación	Método de cálculo
Total de procesos de apoyo para la planeación y evaluación del sistema educativo operando	$(\text{Número de procesos operando (Realizado)} / \text{Número de procesos operando (Programado)}) * 100$

Descripción del Indicador

Se refiere a los diferentes procesos que se realizan para brindar los servicios educativos que ofrece la dependencia.

Tipo de Indicador	<input type="text" value="Estratégico"/>	Dimensión del Indicador	<input type="text" value="Eficacia"/>	Año de Medición del Resultado	<input type="text" value="2019"/>
Cobertura	<input type="text" value="Estatal"/>	Frecuencia de Medición	<input type="text" value="Anual"/>		

Desagregado meta valor por género

Parámetros de semaforización		Meta Institucional	Meta Valor	Unidad de medida (meta valor)	Hombre	Mujer
<input type="text" value="0"/>	<input type="text" value="55.00"/>	<input type="text" value="100%"/>	<input type="text" value="6"/>	<input type="text" value="Proceso"/>	<input type="text" value="No disponible"/>	<input type="text" value="No disponible"/>
<input type="text" value="55.01"/>	<input type="text" value="85.00"/>	Sentido del Indicador	Línea Base (meta valor)	Año (Línea base)		
<input type="text" value="85.01"/>	<input type="text" value="130"/>	<input type="text" value="Ascendente"/>	<input type="text" value="6"/>	<input type="text" value="2018"/>		

Variables del Indicador

Nombre de la Variable	Unidad de medida	Tipo de Acumulación
Número de procesos operando (realizado)	<input type="text" value="Proceso"/>	<input type="text" value="Suma"/>
Número de procesos operando (programado)	<input type="text" value="Proceso"/>	<input type="text" value="Suma"/>

Fuente de Información	<input type="text" value="Página SCEJAL en: dgaire.jalisco.gob.mx"/>
Medios de verificación	<input type="text" value="Página SCEJAL en: dgaire.jalisco.gob.mx"/>
Supuestos	<input type="text" value="Se establecen procedimientos y se asegura la infraestructura necesaria para la prestación de servicios a la ciudadanía, los que se difunden ampliamente."/>
Observaciones	<input type="text"/>
Id_ mir	<input type="text" value="16589"/>

- 1 El presente documento despliega la información perteneciente a los indicadores estratégicos y gestión de aquellos programas presupuestarios que proveen de bienes y servicios que generan valor público a la ciudadanía jalisciense
- 2 Se muestra el número del Componente relacionado con el indicador.

GOBIERNO DEL ESTADO DE JALISCO
PRESUPUESTO DE EGRESOS PARA EL EJERCICIO FISCAL 2019
Ficha Técnica de Indicador

Sistema de Evaluación del Desempeño (SED)

Gobierno del Estado de Jalisco

Datos del Programa

Planeación y Evaluación del Sistema Educativo Estatal

Eje: Educación de calidad

Tema: Sistema educativo

¿Quién gasta?

04	Unidad Presupuestal	000	Unidad Responsable	00141	Unidad Ejecutora del Gasto
	Secretaría de Educación		Secretaría de Educación		Subsecretaría de Planeación Educativa

¿Para qué se gasta?

Finalidad	Función	Subfunción
Desarrollo Social	Educación	Otros Servicios Educativos y Actividades Inherentes

Presupuesto asignado al Programa Presupuestario

Monto

Objetivos

Nivel	Clave Componente	Resumen Narrativo
Propósito		La estructura educativa cuenta con servicios educativos que permiten ampliar la oferta, la calidad y el acceso para realizar estudios de posgrado y de educación continua

Datos del Indicador

Denominación	Método de cálculo
Total de áreas para la mejora de los procesos eficientadas	$(\text{Número de áreas para la mejora de los procesos eficientadas (Realizado)} / \text{Número de áreas para la mejora de los procesos eficientadas (Programado)}) * 100$

Descripción del Indicador

Se refiere a las acciones que se emprenden en las áreas para incrementar el nivel de la calidad en los servicios.

Tipo de Indicador	<input type="text" value="Estratégico"/>	Dimensión del Indicador	<input type="text" value="Eficacia"/>	Año de Medición del Resultado	<input type="text" value="2019"/>
Cobertura	<input type="text" value="Estatal"/>	Frecuencia de Medición	<input type="text" value="Anual"/>		

Desagregado meta valor por género

Parámetros de semaforización	Meta Institucional	Meta Valor	Unidad de medida (meta valor)	Hombre	Mujer
<input type="text" value="0"/> <input type="text" value="55.00"/> <input type="text" value="55.01"/> <input type="text" value="85.00"/> <input type="text" value="85.01"/> <input type="text" value="130"/>	100%	6	Área	No disponible	No disponible
	Sentido del Indicador	Línea Base (meta valor)	Año (Línea base)		
	Ascendente	6	2018		

Variables del Indicador

Nombre de la Variable	Unidad de medida	Tipo de Acumulación
Número de áreas para la mejora de los procesos eficientadas (realizado)	Área	Suma
Número de áreas para la mejora de los procesos eficientadas (programado)	Área	Suma

Fuente de Información	<input type="text" value="Página SCEJAL en: dgaire.jalisco.gob.mx"/>
Medios de verificación	<input type="text" value="Página SCEJAL en: dgaire.jalisco.gob.mx"/>
Supuestos	<input type="text" value="La estructura educativa muestra interés en la aplicación de las diferentes estrategias para eficientar los procesos."/>
Observaciones	<input type="text"/>
Id_mir	<input type="text" value="16596"/>

- 1 El presente documento despliega la información perteneciente a los indicadores estratégicos y gestión de aquellos programas presupuestarios que proveen de bienes y servicios que generan valor público a la ciudadanía jalisciense
- 2 Se muestra el número del Componente relacionado con el indicador.

GOBIERNO DEL ESTADO DE JALISCO
PRESUPUESTO DE EGRESOS PARA EL EJERCICIO FISCAL 2019
Ficha Técnica de Indicador

Sistema de Evaluación del Desempeño (SED)

Gobierno del Estado de Jalisco

Datos del Programa

Planeación y Evaluación del Sistema Educativo Estatal

Eje: Educación de calidad

Tema: Sistema educativo

¿Quién gasta?

04	Unidad Presupuestal	000	Unidad Responsable	00141	Unidad Ejecutora del Gasto
	Secretaría de Educación		Secretaría de Educación		Subsecretaría de Planeación Educativa

¿Para qué se gasta?

Finalidad	Función	Subfunción
Desarrollo Social	Educación	Otros Servicios Educativos y Actividades Inherentes

Presupuesto asignado al Programa Presupuestario

Monto

Objetivos

Nivel	Clave Componente	Resumen Narrativo
Componente	A1	Plazas docentes y de apoyo autorizadas para la atención de los servicios educativos.

Datos del Indicador

Denominación	Método de cálculo
Total de plazas docentes y de apoyo a los servicios educativos autorizadas	$(\text{Número de plazas docentes y de apoyo a los servicios educativos autorizadas (Realizado)} / \text{Número de plazas docentes y de apoyo a los servicios educativos autorizadas (Programado)}) * 100$

Descripción del Indicador
Número de plazas docentes y de apoyo a los servicios educativos autorizadas

Tipo de Indicador	Gestión	Dimensión del Indicador	Eficacia	Año de Medición del Resultado	2019
Cobertura	Estatatal	Frecuencia de Medición	Mensual		

Parámetros de semaforización <div style="display: flex; justify-content: space-around; align-items: center;"> <div style="display: flex; gap: 5px;"> <div style="width: 15px; height: 15px; background-color: red;"></div> <div style="width: 15px; height: 15px; background-color: red;"></div> </div> <div style="display: flex; gap: 5px;"> <div style="width: 15px; height: 15px; background-color: yellow;"></div> <div style="width: 15px; height: 15px; background-color: yellow;"></div> </div> <div style="display: flex; gap: 5px;"> <div style="width: 15px; height: 15px; background-color: green;"></div> <div style="width: 15px; height: 15px; background-color: green;"></div> </div> </div>	Meta Institucional	Meta Valor	Unidad de medida (meta valor)	Desagregado meta valor por género	
	100%	200	Plaza	No disponible	No disponible
	Sentido del Indicador	Línea Base (meta valor)	Año (Línea base)		
Ascendente	317	2018			

Variables del Indicador

Nombre de la Variable	Unidad de medida	Tipo de Acumulación
Número de plazas docentes y de apoyo a los servicios educativos autorizadas (realizado)	Plaza	Suma
Número de plazas docentes y de apoyo a los servicios educativos autorizadas (programado)	Plaza	Suma

Fuente de Información	Plan de expansión, documento en resguardo de la Dirección de la Planeación, Programación y Presupuesto
Medios de verificación	Plan de expansión, documentos en resguardo de la Dirección de la Planeación, Programación y Presupuesto
Supuestos	Se dispone de acceso al sistema de Gestión Educativa
Observaciones	
Id_mir	16612

- 1 El presente documento despliega la información perteneciente a los indicadores estratégicos y gestión de aquellos programas presupuestarios que proveen de bienes y servicios que generan valor público a la ciudadanía jalisciense
- 2 Se muestra el número del Componente relacionado con el indicador.

GOBIERNO DEL ESTADO DE JALISCO
PRESUPUESTO DE EGRESOS PARA EL EJERCICIO FISCAL 2019
Ficha Técnica de Indicador

Sistema de Evaluación del Desempeño (SED)

Gobierno del Estado de Jalisco

Datos del Programa

Planeación y Evaluación del Sistema Educativo Estatal

Eje: Educación de calidad

Tema: Sistema educativo

¿Quién gasta?

04	Unidad Presupuestal	000	Unidad Responsable	00141	Unidad Ejecutora del Gasto
	Secretaría de Educación		Secretaría de Educación		Subsecretaría de Planeación Educativa

¿Para qué se gasta?

Finalidad	Función	Subfunción
Desarrollo Social	Educación	Otros Servicios Educativos y Actividades Inherentes

Presupuesto asignado al Programa Presupuestario

Monto

Objetivos

Nivel	Clave Componente	Resumen Narrativo
Componente	A2	Herramientas tecnológicas de información estadística implementadas para la planeación.

Datos del Indicador

Denominación	Método de cálculo
Total de herramientas tecnológicas de información estadística para la planeación en operación	(Número de herramientas tecnológicas de información operando (Realizado) / Número de herramientas tecnológicas de información operando (Programado))*100

Descripción del Indicador
Herramientas tecnológicas de información estadística para la planeación en operación

Tipo de Indicador	<input type="text" value="Gestión"/>	Dimensión del Indicador	<input type="text" value="Eficacia"/>	Año de Medición del Resultado	<input type="text" value="2019"/>
Cobertura	<input type="text" value="Estatatal"/>	Frecuencia de Medición	<input type="text" value="Semestral"/>		

Desagregado meta valor por género

Parámetros de semaforización		Meta Institucional	Meta Valor	Unidad de medida (meta valor)	Hombre	Mujer
<input type="text" value="0"/>	<input type="text" value="55.00"/>	<input type="text" value="100%"/>	<input type="text" value="10"/>	<input type="text" value="Herramienta"/>	<input type="text" value="No disponible"/>	<input type="text" value="No disponible"/>
<input type="text" value="55.01"/>	<input type="text" value="85.00"/>	Sentido del Indicador	Línea Base (meta valor)	Año (Línea base)		
<input type="text" value="85.01"/>	<input type="text" value="130"/>	<input type="text" value="Ascendente"/>	<input type="text" value="19"/>	<input type="text" value="2018"/>		

Variables del Indicador

Nombre de la Variable	Unidad de medida	Tipo de Acumulación
Número de herramientas tecnológicas de información operando (realizado)	<input type="text" value="Herramienta"/>	<input type="text" value="Suma"/>
Número de herramientas tecnológicas de información operando (programado)	<input type="text" value="Herramienta"/>	<input type="text" value="Suma"/>

Fuente de Información

Medios de verificación

Supuestos

Observaciones

Id_mir

- 1 El presente documento despliega la información perteneciente a los indicadores estratégicos y gestión de aquellos programas presupuestarios que proveen de bienes y servicios que generan valor público a la ciudadanía jalisciense
- 2 Se muestra el número del Componente relacionado con el indicador.

GOBIERNO DEL ESTADO DE JALISCO
PRESUPUESTO DE EGRESOS PARA EL EJERCICIO FISCAL 2019
Ficha Técnica de Indicador

Sistema de Evaluación del Desempeño (SED)

Gobierno del Estado de Jalisco

Datos del Programa

Planeación y Evaluación del Sistema Educativo Estatal

Eje: Educación de calidad

Tema: Sistema educativo

¿Quién gasta?

04	Unidad Presupuestal	000	Unidad Responsable	00141	Unidad Ejecutora del Gasto
	Secretaría de Educación		Secretaría de Educación		Subsecretaría de Planeación Educativa

¿Para qué se gasta?

Finalidad	Función	Subfunción
Desarrollo Social	Educación	Otros Servicios Educativos y Actividades Inherentes

Presupuesto asignado al Programa Presupuestario

Monto

Objetivos

Nivel	Clave Componente	Resumen Narrativo
Componente	A6	Documentos oficiales emitidos para acreditar y certificar la educación básica, medio superior y normal.

Datos del Indicador

Denominación	Método de cálculo
Total de documentos de acreditación y certificación de estudios de educación básica, media superior, normal y capacitación para el trabajo expedidos	$(\text{Número de documentos de acreditación y certificación de estudios expedidos (Realizado)} / \text{Número de documentos de acreditación y certificación de estudios expedidos (Programado)}) * 100$

Descripción del Indicador

Solicitudes atendidas

Tipo de Indicador	<input type="text" value="Gestión"/>	Dimensión del Indicador	<input type="text" value="Eficacia"/>	Año de Medición del Resultado	<input type="text" value="2019"/>
Cobertura	<input type="text" value="Estatal"/>	Frecuencia de Medición	<input type="text" value="Mensual"/>		

Desagregado meta valor por género

Parámetros de semaforización	Meta Institucional	Meta Valor	Unidad de medida (meta valor)	Hombre	Mujer
<input type="text" value="0"/> <input type="text" value="55.00"/> <input type="text" value="55.01"/> <input type="text" value="85.00"/> <input type="text" value="85.01"/> <input type="text" value="130"/>	100%	900,000	Documento	No disponible	No disponible
	Sentido del Indicador	Línea Base (meta valor)	Año (Línea base)		
	Ascendente	1,966,200	2018		

Variables del Indicador

Nombre de la Variable	Unidad de medida	Tipo de Acumulación
Número de documentos de acreditación y certificación de estudios expedidos (realizado)	Documento	Suma
Número de documentos de acreditación y certificación de estudios expedidos (programado)	Documento	Suma

Fuente de Información

Sistema Scejaj, certificación de estudios, solicitudes y particulares interesados en el servicio

Medios de verificación

<http://portalsej.jalisco.gob.mx> servicios educativos. Solicitudes recibidas.

Supuestos

Padres de familia muestran interés a recibir la certificación de estudios.

Observaciones

Id_mir

- 1 El presente documento despliega la información perteneciente a los indicadores estratégicos y gestión de aquellos programas presupuestarios que proveen de bienes y servicios que generan valor público a la ciudadanía jalisciense
- 2 Se muestra el número del Componente relacionado con el indicador.

GOBIERNO DEL ESTADO DE JALISCO
PRESUPUESTO DE EGRESOS PARA EL EJERCICIO FISCAL 2019
Ficha Técnica de Indicador

Sistema de Evaluación del Desempeño (SED)

Gobierno del Estado de Jalisco

Datos del Programa

Planeación y Evaluación del Sistema Educativo Estatal

Eje: Educación de calidad

Tema: Sistema educativo

¿Quién gasta?

04	Unidad Presupuestal	000	Unidad Responsable	00141	Unidad Ejecutora del Gasto
	Secretaría de Educación		Secretaría de Educación		Subsecretaría de Planeación Educativa

¿Para qué se gasta?

Finalidad	Función	Subfunción
Desarrollo Social	Educación	Otros Servicios Educativos y Actividades Inherentes

Presupuesto asignado al Programa Presupuestario

Monto

Objetivos

Nivel	Clave Componente	Resumen Narrativo
Componente	C4	Evaluaciones estatales y nacionales realizadas para la mejora de la calidad de la educación básica y media superior.

Datos del Indicador

Denominación	Método de cálculo
Total de evaluaciones estatales y nacionales aplicadas.	$(\text{Número de evaluaciones estatales y nacionales aplicadas (Realizado)} / \text{Número de evaluaciones estatales y nacionales aplicadas (Programado)}) * 100$

Descripción del Indicador

Se refiere al total de evaluaciones programadas por la SEP, el INEE y la Dirección General de Evaluación Educativa a ser aplicadas a los alumnos, docentes y directivos de las escuelas públicas y privadas de educación básica y media superior en el Estado de Jalisco

Tipo de Indicador	<input type="text" value="Gestión"/>	Dimensión del Indicador	<input type="text" value="Eficacia"/>	Año de Medición del Resultado	<input type="text" value="2019"/>
Cobertura	<input type="text" value="Estatal"/>	Frecuencia de Medición	<input type="text" value="Mensual"/>		

Desagregado meta valor por género

Parámetros de semaforización		Meta Institucional	Meta Valor	Unidad de medida (meta valor)	Hombre	Mujer
		<input type="text" value="100%"/>	<input type="text" value="4"/>	<input type="text" value="Evaluación"/>	<input type="text" value="No disponible"/>	<input type="text" value="No disponible"/>
0	55.00	55.01	85.00	85.01	130	
		Sentido del Indicador	Línea Base (meta valor)	Año (Línea base)		
		<input type="text" value="Ascendente"/>	<input type="text" value="8"/>	<input type="text" value="2018"/>		

Variables del Indicador

Nombre de la Variable	Unidad de medida	Tipo de Acumulación
Número de evaluaciones estatales y nacionales aplicadas (realizado)	Evaluación	Suma
Número de evaluaciones estatales y nacionales aplicadas (programado)	Evaluación	Suma

Fuente de Información Evaluaciones nacionales de la Secretaría de Educación Pública y del Instituto Nacional de Evaluación Educativa; Archivos de la Dirección General de Evaluación Educativa.

Medios de verificación Formatos para el Control de la aplicación y publicación de resultados.

Supuestos Se cuenta con la participación de las autoridades educativas estatales, directivos, docentes y alumnos.

Observaciones

Id_mir

- 1 El presente documento despliega la información perteneciente a los indicadores estratégicos y gestión de aquellos programas presupuestarios que proveen de bienes y servicios que generan valor público a la ciudadanía jalisciense
- 2 Se muestra el número del Componente relacionado con el indicador.

GOBIERNO DEL ESTADO DE JALISCO
PRESUPUESTO DE EGRESOS PARA EL EJERCICIO FISCAL 2019
Ficha Técnica de Indicador

Sistema de Evaluación del Desempeño (SED)

Gobierno del Estado de Jalisco

Datos del Programa

Planeación y Evaluación del Sistema Educativo Estatal

Eje: Educación de calidad

Tema: Sistema educativo

¿Quién gasta?

04	Unidad Presupuestal	000	Unidad Responsable	00141	Unidad Ejecutora del Gasto
	Secretaría de Educación		Secretaría de Educación		Subsecretaría de Planeación Educativa

¿Para qué se gasta?

Finalidad	Función	Subfunción
Desarrollo Social	Educación	Otros Servicios Educativos y Actividades Inherentes

Presupuesto asignado al Programa Presupuestario

Monto

Objetivos

Nivel	Clave Componente	Resumen Narrativo
Componente	D3	Programas de infraestructura física y equipamiento implementados para el mejoramiento de los planteles escolares.

Datos del Indicador

Denominación	Método de cálculo
Total de programas de infraestructura educativa integrados	(Número de programas de infraestructura educativa integrados (Realizado) / Número de programas de infraestructura educativa integrados (Programado))*100

Descripción del Indicador
Número de programas de infraestructura y equipamiento integrados

Tipo de Indicador	Gestión	Dimensión del Indicador	Eficacia	Año de Medición del Resultado	2019
Cobertura	Estatatal	Frecuencia de Medición	Semestral		

Desagregado meta valor por género						
Parámetros de semaforización		Meta Institucional	Meta Valor	Unidad de medida (meta valor)	Hombre	Mujer
0	55.00	100%	1	Programa	No disponible	No disponible
55.01	85.00	Sentido del Indicador	Línea Base (meta valor)	Año (Línea base)		
85.01	130	Ascendente	3	2018		

Variables del Indicador

Nombre de la Variable	Unidad de medida	Tipo de Acumulación
Número de programas de infraestructura educativa integrados (realizado)	Programa	Suma
Número de programas de infraestructura educativa integrados (programado)	Programa	Suma

Fuente de Información	Dirección de Atención a la Infraestructura Escolar, Instituto de la Infraestructura Física Educativa del Estado de Jalisco (INFEJAL)
Medios de verificación	Programa de obras del INFEJAL. Relación de escuelas beneficiadas. Dirección de Atención a la Infraestructura Escolar, Instituto de la Infraestructura Física Educativa del Estado de Jalisco (INFEJAL).
Supuestos	Disponibilidad oportuna de la información necesaria para la integración de los programas
Observaciones	
Id_ mir	16704

- 1 El presente documento despliega la información perteneciente a los indicadores estratégicos y gestión de aquellos programas presupuestarios que proveen de bienes y servicios que generan valor público a la ciudadanía jalisciense
- 2 Se muestra el número del Componente relacionado con el indicador.

GOBIERNO DEL ESTADO DE JALISCO
PRESUPUESTO DE EGRESOS PARA EL EJERCICIO FISCAL 2019
Ficha Técnica de Indicador

Sistema de Evaluación del Desempeño (SED)

Gobierno del Estado de Jalisco

Datos del Programa

Programa Becas Económicas

Eje: Educación de calidad

Tema: Sistema educativo

¿Quién gasta?

04	Unidad Presupuestal	000	Unidad Responsable	00142	Unidad Ejecutora del Gasto
	Secretaría de Educación		Secretaría de Educación		Dirección General de Planeación Educativa

¿Para qué se gasta?

Finalidad	Función	Subfunción
Desarrollo Social	Educación	Otros Servicios Educativos y Actividades Inherentes

Presupuesto asignado al Programa Presupuestario

Monto

Objetivos

Nivel	Clave Componente	Resumen Narrativo
Fin		Contribuir a incrementar el acceso, la equidad y la calidad de la educación, mediante la disminución de los índices de deserción con la operación de los programas Estatales y Federales de Becas Económicas y de apoyo, conforme a las Reglas de Operación establecidas.

Datos del Indicador

Denominación

Total de programas federales y estatales de becas en operación

Método de cálculo

(Número de programas federales y estatales de becas en operación (Realizado) / Número de programas federales y estatales de becas en operación (Programado))*100

Descripción del Indicador

Programas federales y estatales de becas operando

Tipo de Indicador

Estratégico

Dimensión del Indicador

Eficacia

Año de Medición del Resultado

2019

Cobertura

Estatatal

Frecuencia de Medición

Anual

Desagregado meta valor por género

Parámetros de semaforización					Meta Institucional	Meta Valor	Unidad de medida (meta valor)	Desagregado meta valor por género	
0	55.00	55.01	85.00	85.01	100%	4	Programa	Hombre	Mujer
								No disponible	No disponible
					Sentido del Indicador	Línea Base (meta valor)	Año (Línea base)		
					Ascendente	4	2018		

Variables del Indicador

Nombre de la Variable	Unidad de medida	Tipo de Acumulación
Número de programas federales y estatales de becas en operación (realizado)	Programa	Suma
Número de programas federales y estatales de becas en operación (programado)	Programa	Suma
Fuente de Información		
Secretaría de Educación Pública/Secretaría de Educación Jalisco		
Medios de verificación		
Becas entregadas, solicitudes de becas		
Supuestos		
Federación y Estado concurren puntualmente con los recursos financieros		
Observaciones		
Id_mir		
16367		

- 1 El presente documento despliega la información perteneciente a los indicadores estratégicos y gestión de aquellos programas presupuestarios que proveen de bienes y servicios que generan valor público a la ciudadanía jalisciense
- 2 Se muestra el número del Componente relacionado con el indicador.

GOBIERNO DEL ESTADO DE JALISCO
PRESUPUESTO DE EGRESOS PARA EL EJERCICIO FISCAL 2019
Ficha Técnica de Indicador

Sistema de Evaluación del Desempeño (SED)

Gobierno del Estado de Jalisco

Datos del Programa

Programa Becas Económicas

Eje: Educación de calidad

Tema: Sistema educativo

¿Quién gasta?

04	Unidad Presupuestal	000	Unidad Responsable	00142	Unidad Ejecutora del Gasto
	Secretaría de Educación		Secretaría de Educación		Dirección General de Planeación Educativa

¿Para qué se gasta?

Finalidad	Función	Subfunción
Desarrollo Social	Educación	Otros Servicios Educativos y Actividades Inherentes

Presupuesto asignado al Programa Presupuestario

Monto

Objetivos

Nivel	Clave Componente	Resumen Narrativo
Propósito		Los alumnos de escasos recursos y con alto nivel de aprovechamiento escolar reciben apoyos económicos para continuar sus estudios y reducir el rezago educativo.

Datos del Indicador

Denominación	Método de cálculo
Total de becas otorgadas	$(\text{Número de becas otorgadas (Realizado)} / \text{Número de becas otorgadas (Programado)}) * 100$

Descripción del Indicador
Total de becas otorgadas en el estado.

Tipo de Indicador	<input type="text" value="Estratégico"/>	Dimensión del Indicador	<input type="text" value="Eficacia"/>	Año de Medición del Resultado	<input type="text" value="2019"/>
Cobertura	<input type="text" value="Estatatal"/>	Frecuencia de Medición	<input type="text" value="Anual"/>		

Desagregado meta valor por género

Parámetros de semaforización						Meta Insitucional	Meta Valor	Unidad de medida (meta valor)	Desagregado meta valor por género	
<input type="text" value="0"/>	<input type="text" value="55.00"/>	<input type="text" value="55.01"/>	<input type="text" value="85.00"/>	<input type="text" value="85.01"/>	<input type="text" value="130"/>	<input type="text" value="100%"/>	<input type="text" value="46,376"/>	<input type="text" value="Beca"/>	<input type="text" value="No disponible"/>	<input type="text" value="No disponible"/>
						Sentido del Indicador	Línea Base (meta valor)	Año (Línea base)		
						<input type="text" value="Ascendente"/>	<input type="text" value="43,000"/>	<input type="text" value="2018"/>		

Variables del Indicador

Nombre de la Variable	Unidad de medida	Tipo de Acumulación
Número de becas otorgadas (realizado)	Beca	Suma
Número de becas otorgadas (programado)	Beca	Suma

Fuente de Información	<input type="text" value="Secretaría de Educación Pública/Secretaría de Educación Jalisco"/>
Medios de verificación	<input type="text" value="Dictamen final publicado"/>
Supuestos	<input type="text" value="Existe respuesta por parte de los alumnos con buen aprovechamiento y situación económica difícil, que se registran en las convocatorias"/>
Observaciones	<input type="text"/>
Id_mir	<input type="text" value="16369"/>

- 1 El presente documento despliega la información perteneciente a los indicadores estratégicos y gestión de aquellos programas presupuestarios que proveen de bienes y servicios que generan valor público a la ciudadanía jalisciense
- 2 Se muestra el número del Componente relacionado con el indicador.

GOBIERNO DEL ESTADO DE JALISCO
PRESUPUESTO DE EGRESOS PARA EL EJERCICIO FISCAL 2019
Ficha Técnica de Indicador

Sistema de Evaluación del Desempeño (SED)

Gobierno del Estado de Jalisco

Datos del Programa

Programa Becas Económicas

Eje: Educación de calidad

Tema: Sistema educativo

¿Quién gasta?

04	Unidad Presupuestal	000	Unidad Responsable	00142	Unidad Ejecutora del Gasto
	Secretaría de Educación		Secretaría de Educación		Dirección General de Planeación Educativa

¿Para qué se gasta?

Finalidad	Función	Subfunción
Desarrollo Social	Educación	Otros Servicios Educativos y Actividades Inherentes

Presupuesto asignado al Programa Presupuestario

Monto	\$25,817,654.73
--------------	-----------------

Objetivos

Nivel	Clave Componente	Resumen Narrativo
Componente	D1	Apoyos económicos otorgados para alumnos de educación básica y normal.

Datos del Indicador

Denominación	Método de cálculo
Total de becas de educación básica y normales otorgadas	(Número de becas de educación básica y normales otorgadas (Realizado) / Número de becas de educación básica y normales otorgadas (Programado))*100

Descripción del Indicador
Becas de educación básica y normal otorgadas

Tipo de Indicador	Gestión	Dimensión del Indicador	Eficacia	Año de Medición del Resultado	2019
Cobertura	Estatatal	Frecuencia de Medición	Semestral		

Desagregado meta valor por género

Parámetros de semaforización		Meta Institucional	Meta Valor	Unidad de medida (meta valor)	Hombre	Mujer
0	55.00	100%	13,668	Beca	No disponible	No disponible
55.01	85.00	Sentido del Indicador	Línea Base (meta valor)	Año (Línea base)		
85.01	130	Ascendente	12,000	2018		

Variables del Indicador

Nombre de la Variable	Unidad de medida	Tipo de Acumulación
Número de becas de educación básica y normales otorgadas (realizado)	Beca	Suma
Número de becas de educación básica y normales otorgadas (programado)	Beca	Suma

Fuente de Información	Solicitudes recibidas, nóminas emitidas
Medios de verificación	Becas entregadas, contra recibos de pago
Supuestos	Se cuenta con los recursos en tiempo para las becas
Observaciones	
Id_mir	16372

- 1 El presente documento despliega la información perteneciente a los indicadores estratégicos y gestión de aquellos programas presupuestarios que proveen de bienes y servicios que generan valor público a la ciudadanía jalisciense
- 2 Se muestra el número del Componente relacionado con el indicador.

GOBIERNO DEL ESTADO DE JALISCO
PRESUPUESTO DE EGRESOS PARA EL EJERCICIO FISCAL 2019
Ficha Técnica de Indicador

Sistema de Evaluación del Desempeño (SED)

Gobierno del Estado de Jalisco

Datos del Programa

Tecnologías para Potenciar el Proceso de Enseñanza Aprendizaje en la Educación Básica

Eje: Educación de calidad

Tema: Sistema educativo

¿Quién gasta?

04	Unidad Presupuestal	000	Unidad Responsable	00149	Unidad Ejecutora del Gasto
	Secretaría de Educación		Secretaría de Educación		Subsecretaría de Programas Estratégicos en Educación

¿Para qué se gasta?

Finalidad	Función	Subfunción
Desarrollo Social	Educación	Otros Servicios Educativos y Actividades Inherentes

Presupuesto asignado al Programa Presupuestario

Monto

Objetivos

Nivel	Clave Componente	Resumen Narrativo
Fin		Contribuir a incrementar el acceso, la equidad y la calidad de la educación mediante acciones que fomenten el uso de las Tecnologías de Información y Comunicación (TIC) en apoyo a los docentes y alumnos de educación básica.

Datos del Indicador

Denominación

Total de escuelas beneficiadas con acciones educativas de base tecnológica

Método de cálculo

(Número de escuelas beneficiadas con acciones educativas de base tecnológica (Realizado) / Número de escuelas beneficiadas con acciones educativas de base tecnológica (Programado))*100

Descripción del Indicador

Se refiere al número de acciones de asesoría, acompañamiento y producción de materiales educativos implementadas en apoyo a la comunidad educativa de educación básica.

Tipo de Indicador	<input type="text" value="Estratégico"/>	Dimensión del Indicador	<input type="text" value="Eficacia"/>	Año de Medición del Resultado	<input type="text" value="2019"/>
Cobertura	<input type="text" value="Estatatal"/>	Frecuencia de Medición	<input type="text" value="Anual"/>		

Desagregado meta valor por género

Parámetros de semaforización		Meta Institucional	Meta Valor	Unidad de medida (meta valor)	Hombre	Mujer
		<input type="text" value="100%"/>	<input type="text" value="150"/>	<input type="text" value="Escuela"/>	<input type="text" value="0.00"/>	<input type="text" value="0.00"/>
0	59.99	60.00	85.99	86.00	130	
		Sentido del Indicador	Línea Base (meta valor)	Año (Línea base)		
		<input type="text" value="Ascendente"/>	<input type="text" value="100"/>	<input type="text" value="2018"/>		

Variables del Indicador

Nombre de la Variable	Unidad de medida	Tipo de Acumulación
Número de escuelas beneficiadas con acciones educativas de base tecnológica (realizado)	Escuela	Suma
Número de escuelas beneficiadas con acciones educativas de base tecnológica (programado)	Escuela	Suma

Fuente de Información

Medios de verificación

Supuestos

Observaciones

Id_mir

- 1 El presente documento despliega la información perteneciente a los indicadores estratégicos y gestión de aquellos programas presupuestarios que proveen de bienes y servicios que generan valor público a la ciudadanía jalisciense
- 2 Se muestra el número del Componente relacionado con el indicador.

GOBIERNO DEL ESTADO DE JALISCO
PRESUPUESTO DE EGRESOS PARA EL EJERCICIO FISCAL 2019
Ficha Técnica de Indicador

Sistema de Evaluación del Desempeño (SED)

Gobierno del Estado de Jalisco

Datos del Programa

Tecnologías para Potenciar el Proceso de Enseñanza Aprendizaje en la Educación Básica

Eje: Educación de calidad

Tema: Sistema educativo

¿Quién gasta?

04	Unidad Presupuestal	000	Unidad Responsable	00149	Unidad Ejecutora del Gasto
	Secretaría de Educación		Secretaría de Educación		Subsecretaría de Programas Estratégicos en Educación

¿Para qué se gasta?

Finalidad	Función	Subfunción
Desarrollo Social	Educación	Otros Servicios Educativos y Actividades Inherentes

Presupuesto asignado al Programa Presupuestario

Monto

Objetivos

Nivel	Clave Componente	Resumen Narrativo
Propósito		Docentes y alumnos de educación básica cuentan y participan en actividades educativas con homogeneidad y equidad en el uso de las TIC mismas que fortalecen y amplían su aprendizaje y aprovechamiento

Datos del Indicador

Denominación	Método de cálculo
Total de personas beneficiadas con acciones educativas de base tecnológica	$(\text{Número de personas beneficiadas con acciones educativas de base tecnológica (Realizado)} / \text{Número de personas beneficiadas con acciones educativas de base tecnológica (Programado)}) * 100$

Descripción del Indicador

Se refiere al número de docentes y alumnos atendidos en el marco de las acciones de apoyo al uso y aprovechamiento de las Tecnologías de la Información de la Comunicación TIC, para el aprendizaje

Tipo de Indicador	<input type="text" value="Estratégico"/>	Dimensión del Indicador	<input type="text" value="Eficacia"/>	Año de Medición del Resultado	<input type="text" value="2019"/>
Cobertura	<input type="text" value="Estatatal"/>	Frecuencia de Medición	<input type="text" value="Anual"/>		

Desagregado meta valor por género

Parámetros de semaforización		Meta Institucional	Meta Valor	Unidad de medida (meta valor)	Hombre	Mujer
<input type="text" value="0"/>	<input type="text" value="59.99"/>	<input type="text" value="100%"/>	<input type="text" value="1,450"/>	<input type="text" value="Persona"/>	<input type="text" value="0.00"/>	<input type="text" value="0.00"/>
<input type="text" value="60.00"/>	<input type="text" value="85.99"/>	Sentido del Indicador	Línea Base (meta valor)	Año (Línea base)		
<input type="text" value="86.00"/>	<input type="text" value="130"/>	<input type="text" value="Ascendente"/>	<input type="text" value="1,000"/>	<input type="text" value="2018"/>		

Variables del Indicador

Nombre de la Variable	Unidad de medida	Tipo de Acumulación
Número de personas beneficiadas con acciones educativas de base tecnológica (realizado)	Persona	Suma
Número de personas beneficiadas con acciones educativas de base tecnológica (programado)	Persona	Suma

Fuente de Información

Medios de verificación

Supuestos

Observaciones

Id_mir

- 1 El presente documento despliega la información perteneciente a los indicadores estratégicos y gestión de aquellos programas presupuestarios que proveen de bienes y servicios que generan valor público a la ciudadanía jalisciense
- 2 Se muestra el número del Componente relacionado con el indicador.

GOBIERNO DEL ESTADO DE JALISCO
PRESUPUESTO DE EGRESOS PARA EL EJERCICIO FISCAL 2019
Ficha Técnica de Indicador

Sistema de Evaluación del Desempeño (SED)

Gobierno del Estado de Jalisco

Datos del Programa

Tecnologías para Potenciar el Proceso de Enseñanza Aprendizaje en la Educación Básica

Eje: Educación de calidad

Tema: Sistema educativo

¿Quién gasta?

04	Unidad Presupuestal	000	Unidad Responsable	00149	Unidad Ejecutora del Gasto
	Secretaría de Educación		Secretaría de Educación		Subsecretaría de Programas Estratégicos en Educación

¿Para qué se gasta?

Finalidad	Función	Subfunción
Desarrollo Social	Educación	Otros Servicios Educativos y Actividades Inherentes

Presupuesto asignado al Programa Presupuestario

Monto

Objetivos

Nivel	Clave Componente	Resumen Narrativo
Componente	C3	Cursos y talleres de capacitación para el uso y aprovechamiento de las Tecnologías de la información y la comunicación (TIC), brindados a docentes y alumnos de educación básica.

Datos del Indicador

Denominación	Método de cálculo
Total de Cursos de capacitación realizados	$(\text{Número de Cursos de capacitación realizados (Realizado)} / \text{Número de Cursos de capacitación realizados (Programado)}) * 100$

Descripción del Indicador
Se refiere a los cursos de capacitación o asesoría para que docentes y directivos optimicen el uso de las TIC, tanto en actividades ordinarias de capacitación como en eventos especiales.

Tipo de Indicador	Gestión	Dimensión del Indicador	Eficacia	Año de Medición del Resultado	2019
Cobertura	Estatatal	Frecuencia de Medición	Trimestral		

Desagregado meta valor por género						
Parámetros de semaforización		Meta Institucional	Meta Valor	Unidad de medida (meta valor)	Hombre	Mujer
0	59.99	100%	50	Curso	0.00	0.00
60.00	85.99	Sentido del Indicador	Línea Base (meta valor)	Año (Línea base)		
86.00	130	Ascendente	40	2018		

Variables del Indicador

Nombre de la Variable	Unidad de medida	Tipo de Acumulación
Número de Cursos de capacitación realizados (realizado)	Curso	Suma
Número de Cursos de capacitación realizados (programado)	Curso	Suma

Fuente de Información

Medios de verificación

Supuestos

Observaciones

Id_ mir

- 1 El presente documento despliega la información perteneciente a los indicadores estratégicos y gestión de aquellos programas presupuestarios que proveen de bienes y servicios que generan valor público a la ciudadanía jalisciense
- 2 Se muestra el número del Componente relacionado con el indicador.

GOBIERNO DEL ESTADO DE JALISCO
PRESUPUESTO DE EGRESOS PARA EL EJERCICIO FISCAL 2019
Ficha Técnica de Indicador

Sistema de Evaluación del Desempeño (SED)

Gobierno del Estado de Jalisco

Datos del Programa

Tecnologías para Potenciar el Proceso de Enseñanza Aprendizaje en la Educación Básica

Eje: Educación de calidad

Tema: Sistema educativo

¿Quién gasta?

04	Unidad Presupuestal	000	Unidad Responsable	00149	Unidad Ejecutora del Gasto
	Secretaría de Educación		Secretaría de Educación		Subsecretaría de Programas Estratégicos en Educación

¿Para qué se gasta?

Finalidad	Función	Subfunción
Desarrollo Social	Educación	Otros Servicios Educativos y Actividades Inherentes

Presupuesto asignado al Programa Presupuestario

Monto

Objetivos

Nivel	Clave Componente	Resumen Narrativo
Componente	C4	Productos y servicios tecnológicos generados en apoyo a la labor docente y de las diversas áreas de la SEJ

Datos del Indicador

Denominación	Método de cálculo
Total de Productos y servicios tecnológicos	$(\text{Número de Productos y servicios tecnológicos (Realizado)} / \text{Número de Productos y servicios tecnológicos (Programado)}) * 100$

Descripción del Indicador
Se refiere al total de servicios entregados a los solicitantes, así como los productos tecnológicos que se generaron en la Dirección de Programas de Tecnología en el Aula.

Tipo de Indicador	Gestión	Dimensión del Indicador	Eficacia	Año de Medición del Resultado	2019
Cobertura	Estatual	Frecuencia de Medición	Mensual		

Desagregado meta valor por género

Parámetros de semaforización		Meta Institucional	Meta Valor	Unidad de medida (meta valor)	Hombre	Mujer
0	59.99	100%	145	Producto	0.00	0.00
60.00	85.99	Sentido del Indicador	Línea Base (meta valor)	Año (Línea base)		
86.00	130	Ascendente	100	2018		

Variables del Indicador

Nombre de la Variable	Unidad de medida	Tipo de Acumulación
Número de Productos y servicios tecnológicos (realizado)	Producto	Suma
Número de Productos y servicios tecnológicos (programado)	Producto	Suma

Fuente de Información Firmas de conformidad de solicitantes a la entrega de sus productos o servicios entregados.

Medios de verificación Reportes y registros internos de la Dirección General de Programas Estratégicos

Supuestos Se cuenta con personal calificado en temas de especialidad para la producción de medios audiovisuales, equipamiento renovado, herramientas e insumos.

Observaciones

Id_mir

- 1 El presente documento despliega la información perteneciente a los indicadores estratégicos y gestión de aquellos programas presupuestarios que proveen de bienes y servicios que generan valor público a la ciudadanía jalisciense
- 2 Se muestra el número del Componente relacionado con el indicador.

GOBIERNO DEL ESTADO DE JALISCO
PRESUPUESTO DE EGRESOS PARA EL EJERCICIO FISCAL 2019
Ficha Técnica de Indicador

Sistema de Evaluación del Desempeño (SED)

Gobierno del Estado de Jalisco

Datos del Programa

Programa de la Reforma Educativa

Eje: Educación de calidad

Tema: Sistema educativo

¿Quién gasta?

04	Unidad Presupuestal	000	Unidad Responsable	00149	Unidad Ejecutora del Gasto
	Secretaría de Educación		Secretaría de Educación		Subsecretaría de Programas Estratégicos en Educación

¿Para qué se gasta?

Finalidad	Función	Subfunción
Desarrollo Social	Educación	Educación Básica

Presupuesto asignado al Programa Presupuestario

Monto

Objetivos

Nivel	Clave Componente	Resumen Narrativo
Fin		Contribuir a incrementar el acceso, la equidad y la calidad de la educación a través de la transferencia de subsidios federales, para que las escuelas públicas de educación básica, cuyas comunidades escolares sean beneficiarias del programa, cuenten con recursos financieros que les permita el desarrollo de su Ruta de Mejora Escolar, con el fin de fortalecer su autonomía de gestión y en su caso infraestructura física.

Datos del Indicador

Denominación	Método de cálculo
Total de comunidades escolares beneficiadas por el programa	(Número de comunidades escolares beneficiadas (Realizado) / Número de comunidades escolares beneficiadas (Programado))*100

Descripción del Indicador
Se refiere a la cantidad de Comunidades Escolares a beneficiar con recursos económicos por el Programa de la Reforma Educativa en el año 2019.

Tipo de Indicador	<input type="text" value="Estratégico"/>	Dimensión del Indicador	<input type="text" value="Eficacia"/>	Año de Medición del Resultado	<input type="text" value="2019"/>
Cobertura	<input type="text" value="Estatatal"/>	Frecuencia de Medición	<input type="text" value="Anual"/>		

Desagregado meta valor por género

Parámetros de semaforización						Meta Institucional	Meta Valor	Unidad de medida (meta valor)	Hombre	Mujer
0	59.99	60.00	85.99	86.00	130	100%	500	Comunidad	No disponible	No disponible
						Sentido del Indicador	Línea Base (meta valor)	Año (Línea base)		
						Ascendente	340	2018		

Variables del Indicador

Nombre de la Variable	Unidad de medida	Tipo de Acumulación
Número de comunidades escolares beneficiadas (realizado)	Comunidad	Suma
Número de comunidades escolares beneficiadas (programado)	Comunidad	Suma

Fuente de Información

Medios de verificación

Supuestos

Observaciones

Id_mir

- 1 El presente documento despliega la información perteneciente a los indicadores estratégicos y gestión de aquellos programas presupuestarios que proveen de bienes y servicios que generan valor público a la ciudadanía jalisciense
- 2 Se muestra el número del Componente relacionado con el indicador.

GOBIERNO DEL ESTADO DE JALISCO
PRESUPUESTO DE EGRESOS PARA EL EJERCICIO FISCAL 2019
Ficha Técnica de Indicador

Sistema de Evaluación del Desempeño (SED)

Gobierno del Estado de Jalisco

Datos del Programa

Programa de la Reforma Educativa

Eje: Educación de calidad

Tema: Sistema educativo

¿Quién gasta?

04	Unidad Presupuestal	000	Unidad Responsable	00149	Unidad Ejecutora del Gasto
	Secretaría de Educación		Secretaría de Educación		Subsecretaría de Programas Estratégicos en Educación

¿Para qué se gasta?

Finalidad	Función	Subfunción
Desarrollo Social	Educación	Educación Básica

Presupuesto asignado al Programa Presupuestario

Monto

Objetivos

Nivel	Clave Componente	Resumen Narrativo
Propósito		Las escuelas públicas de educación básica mejoran las condiciones de infraestructura física y fortalecen su autonomía de gestión escolar para mejorar la prestación del servicio educativo con calidad, equidad e inclusión.

Datos del Indicador

Denominación	Método de cálculo
Total de alumnos beneficiados por el programa	(Número de alumnos beneficiados por el programa (Realizado) / Número de alumnos beneficiados por el programa (Programado))*100

Descripción del Indicador
Se refiere a la cantidad de alumnos que se benefician con las acciones que se implementan en su escuela a través del programa.

Tipo de Indicador	<input type="text" value="Estratégico"/>	Dimensión del Indicador	<input type="text" value="Eficacia"/>	Año de Medición del Resultado	<input type="text" value="2019"/>
Cobertura	<input type="text" value="Estatatal"/>	Frecuencia de Medición	<input type="text" value="Anual"/>		

		Desagregado meta valor por género	
		Meta Institucional	Meta Valor
		<input type="text" value="100%"/>	<input type="text" value="100,000"/>
		Unidad de medida (meta valor)	Hombre
		<input type="text" value="Alumno"/>	<input type="text" value="No disponible"/>
		Mujer	<input type="text" value="No disponible"/>
		Parámetros de semaforización	Línea Base (meta valor)
<input type="text" value="0"/>	<input type="text" value="59.99"/>	<input type="text" value="60.00"/>	<input type="text" value="92,083"/>
<input type="text" value="85.99"/>	<input type="text" value="86.00"/>	<input type="text" value="130"/>	Año (Línea base)
<input type="text" value=""/>	<input type="text" value=""/>	<input type="text" value=""/>	<input type="text" value="2018"/>

Variables del Indicador

Nombre de la Variable	Unidad de medida	Tipo de Acumulación
Número de alumnos beneficiados por el programa (realizado)	<input type="text" value="Alumno"/>	<input type="text" value="Suma"/>
Número de alumnos beneficiados por el programa (programado)	<input type="text" value="Alumno"/>	<input type="text" value="Suma"/>

Fuente de Información	Actas de planeación, seguimiento y cierre del programa. Rutas de mejora de los planteles educativos
Medios de verificación	Estadísticas de la SEP Estadísticas de INEGI Estadísticas de la SEJ
Supuestos	La comunidad educativa se interesa, acepta y participa en las acciones que implementa el programa.
Observaciones	
Id_mir	<input type="text" value="16250"/>

- 1 El presente documento despliega la información perteneciente a los indicadores estratégicos y gestión de aquellos programas presupuestarios que proveen de bienes y servicios que generan valor público a la ciudadanía jalisciense
- 2 Se muestra el número del Componente relacionado con el indicador.

GOBIERNO DEL ESTADO DE JALISCO
PRESUPUESTO DE EGRESOS PARA EL EJERCICIO FISCAL 2019
Ficha Técnica de Indicador

Sistema de Evaluación del Desempeño (SED)

Gobierno del Estado de Jalisco

Datos del Programa

Programa de la Reforma Educativa

Eje: Educación de calidad

Tema: Sistema educativo

¿Quién gasta?

04	Unidad Presupuestal	000	Unidad Responsable	00149	Unidad Ejecutora del Gasto
	Secretaría de Educación		Secretaría de Educación		Subsecretaría de Programas Estratégicos en Educación

¿Para qué se gasta?

Finalidad	Función	Subfunción
Desarrollo Social	Educación	Educación Básica

Presupuesto asignado al Programa Presupuestario

Monto \$29,381,640.00

Objetivos

Nivel	Clave Componente	Resumen Narrativo
Componente	03	Apoyos económicos entregados a las escuelas para fortalecer la autonomía de gestión escolar y promover la toma de decisiones a partir de su ruta de mejora escolar.

Datos del Indicador

Denominación	Método de cálculo
Total de escuelas que reciben apoyos económicos para autonomía escolar.	(Número de escuelas que reciben apoyos económicos para autonomía escolar. (Realizado) / Número de escuelas que reciben apoyos económicos para autonomía escolar. (Programado))*100

Descripción del Indicador
Se refiere a la cantidad de Escuelas que reciben apoyo económico para el fortalecimiento de su autonomía de gestión y lo aplican de manera correcta según el manual de ejercicio y comprobación de recursos.

Tipo de Indicador	Estratégico	Dimensión del Indicador	Eficiencia	Año de Medición del Resultado	2019
Cobertura	Estatatal	Frecuencia de Medición	Semestral		

Desagregado meta valor por género						
Parámetros de semaforización			Meta Institucional	Meta Valor	Unidad de medida (meta valor)	Desagregado meta valor por género
0	59.99	60.00	85.99	86.00	130	100%
0	59.99	60.00	85.99	86.00	130	500
			Sentido del Indicador	Línea Base (meta valor)	Año (Línea base)	
			Ascendente	340	2018	

Variables del Indicador

Nombre de la Variable	Unidad de medida	Tipo de Acumulación
Número de escuelas que reciben apoyos económicos para autonomía escolar. (realizado)	Escuela	Suma
Número de escuelas que reciben apoyos económicos para autonomía escolar. (programado)	Escuela	Suma

Fuente de Información	Ruta de Mejora Escolar Actas de planeación, Acta de seguimiento y Acta de cierre de las Comunidades Escolares.
Medios de verificación	SISPRE Formato de reporte mensual de Avances 2019 Informes trimestrales que se remiten a la SEP
Supuestos	Los Directivos de los planteles acuden a recoger los recursos asignados.
Observaciones	
Id_mir	16251

- 1 El presente documento despliega la información perteneciente a los indicadores estratégicos y gestión de aquellos programas presupuestarios que proveen de bienes y servicios que generan valor público a la ciudadanía jalisciense
- 2 Se muestra el número del Componente relacionado con el indicador.

GOBIERNO DEL ESTADO DE JALISCO
PRESUPUESTO DE EGRESOS PARA EL EJERCICIO FISCAL 2019
Ficha Técnica de Indicador

Sistema de Evaluación del Desempeño (SED)

Gobierno del Estado de Jalisco

Datos del Programa

Acciones de Apoyo a la Currícula de Educación Básica

Eje: Educación de calidad

Tema: Sistema educativo

¿Quién gasta?

04	Unidad Presupuestal	000	Unidad Responsable	00149	Unidad Ejecutora del Gasto
	Secretaría de Educación		Secretaría de Educación		Subsecretaría de Programas Estratégicos en Educación

¿Para qué se gasta?

Finalidad	Función	Subfunción
Desarrollo Social	Educación	Otros Servicios Educativos y Actividades Inherentes

Presupuesto asignado al Programa Presupuestario

Monto

Objetivos

Nivel	Clave Componente	Resumen Narrativo
Fin		Contribuir a incrementar el acceso, la equidad y la calidad de la educación mediante acciones de apoyo a la currícula que fomenten la participación de los docentes, alumnos y padres de familia.

Datos del Indicador

Denominación	Método de cálculo
Total de programas de apoyo a la currícula en operación	(Número de programas de apoyo a la currícula en operación (Realizado) / Número de programas de apoyo a la currícula en operación (Programado))*100

Descripción del Indicador

Se refiere al número de programas de apoyo a la currícula que operan de manera regular durante el ejercicio fiscal 2019. Programa Escuela para Padres Desafíos Matemáticos Programa de Acciones Compensatorias Programa de Apoyo a la Educación Artística Cursos y Taller de prevención de la violencia

Tipo de Indicador	<input type="text" value="Estratégico"/>	Dimensión del Indicador	<input type="text" value="Eficacia"/>	Año de Medición del Resultado	<input type="text" value="2019"/>
Cobertura	<input type="text" value="Estatatal"/>	Frecuencia de Medición	<input type="text" value="Anual"/>		

Desagregado meta valor por género

Parámetros de semaforización		Meta Institucional	Meta Valor	Unidad de medida (meta valor)	Hombre	Mujer
<input type="text" value="0"/>	<input type="text" value="59.99"/>	<input type="text" value="100%"/>	<input type="text" value="5"/>	<input type="text" value="Programa"/>	<input type="text" value="No disponible"/>	<input type="text" value="No disponible"/>
<input type="text" value="60.00"/>	<input type="text" value="85.99"/>	Sentido del Indicador	Línea Base (meta valor)	Año (Línea base)		
<input type="text" value="86.00"/>	<input type="text" value="130"/>	<input type="text" value="Ascendente"/>	<input type="text" value="5"/>	<input type="text" value="2017"/>		

Variables del Indicador

Nombre de la Variable	Unidad de medida	Tipo de Acumulación
Número de programas de apoyo a la currícula en operación (realizado)	<input type="text" value="Programa"/>	<input type="text" value="Suma"/>
Número de programas de apoyo a la currícula en operación (programado)	<input type="text" value="Programa"/>	<input type="text" value="Suma"/>

Fuente de Información

Medios de verificación

Supuestos

Observaciones

Id_mir

1 El presente documento despliega la información perteneciente a los indicadores estratégicos y gestión de aquellos programas presupuestarios que proveen de bienes y servicios que generan valor público a la ciudadanía jalisciense

2 Se muestra el número del Componente relacionado con el indicador.

GOBIERNO DEL ESTADO DE JALISCO
PRESUPUESTO DE EGRESOS PARA EL EJERCICIO FISCAL 2019
Ficha Técnica de Indicador

Sistema de Evaluación del Desempeño (SED)

Gobierno del Estado de Jalisco

Datos del Programa

Acciones de Apoyo a la Currícula de Educación Básica

Eje: Educación de calidad

Tema: Sistema educativo

¿Quién gasta?

04	Unidad Presupuestal	000	Unidad Responsable	00149	Unidad Ejecutora del Gasto
	Secretaría de Educación		Secretaría de Educación		Subsecretaría de Programas Estratégicos en Educación

¿Para qué se gasta?

Finalidad	Función	Subfunción
Desarrollo Social	Educación	Otros Servicios Educativos y Actividades Inherentes

Presupuesto asignado al Programa Presupuestario

Monto

Objetivos

Nivel	Clave Componente	Resumen Narrativo
Propósito		Los Alumnos, Docentes y padres de familia de escuelas públicas de educación básica adquieren habilidades y conocimientos a través de las acciones de los Programas Estratégicos, para propiciar el acceso, la equidad y la calidad de la educación.

Datos del Indicador

Denominación

Total de alumnos beneficiados con los programas Estratégicos

Método de cálculo

(Número de alumnos beneficiados con los programas Estratégicos (Realizado) / Número de alumnos beneficiados con los programas Estratégicos (Programado))*100

Descripción del Indicador

Se refiere al número de alumnos que se benefician a través de las acciones de los programas: Escuela para Padres, Encuentro Estatal de Desafíos Intellectuales Matemáticos, Acciones Compensatorias, Apoyo a la Educación Artística Cursos y Taller de capacitación.

Tipo de Indicador	<input type="text" value="Estratégico"/>	Dimensión del Indicador	<input type="text" value="Eficacia"/>	Año de Medición del Resultado	<input type="text" value="2019"/>
Cobertura	<input type="text" value="Estatal"/>	Frecuencia de Medición	<input type="text" value="Anual"/>		

Desagregado meta valor por género

	Meta Institucional	Meta Valor	Unidad de medida (meta valor)	Hombre	Mujer												
Parámetros de semaforización	<input type="text" value="100%"/>	<input type="text" value="150,000"/>	<input type="text" value="Alumno"/>	<input type="text" value="No disponible"/>	<input type="text" value="No disponible"/>												
<table style="display: inline-table; border: none;"> <tr> <td style="border: 1px solid black; padding: 2px;">0</td> <td style="border: 1px solid black; padding: 2px;">55.00</td> <td style="border: 1px solid black; padding: 2px;">55.01</td> <td style="border: 1px solid black; padding: 2px;">85.00</td> <td style="border: 1px solid black; padding: 2px;">85.01</td> <td style="border: 1px solid black; padding: 2px;">130</td> </tr> <tr> <td style="background-color: red; width: 15px; height: 15px;"></td> <td style="background-color: red; width: 15px; height: 15px;"></td> <td style="background-color: yellow; width: 15px; height: 15px;"></td> <td style="background-color: yellow; width: 15px; height: 15px;"></td> <td style="background-color: green; width: 15px; height: 15px;"></td> <td style="background-color: green; width: 15px; height: 15px;"></td> </tr> </table>	0	55.00	55.01	85.00	85.01	130							Sentido del Indicador	Línea Base (meta valor)	Año (Línea base)		
0	55.00	55.01	85.00	85.01	130												
	<input type="text" value="Ascendente"/>	<input type="text" value="150,000"/>	<input type="text" value="2017"/>														

Variables del Indicador

Nombre de la Variable	Unidad de medida	Tipo de Acumulación
Número de alumnos beneficiados con los programas Estratégicos (realizado)	Alumno	Suma
Número de alumnos beneficiados con los programas Estratégicos (programado)	Alumno	Suma

Fuente de Información	Reporte de avance mensual de los programas. (Formato de reporte mensual 2019).
Medios de verificación	Estadísticas de la SEP Estadísticas de INEGI Estadísticas de la SEJ
Supuestos	Existe apoyo e interés de los Niveles Educativos y de los padres de familia en las acciones que realizan los programas.
Observaciones	
Id_mir	<input type="text" value="16218"/>

- 1 El presente documento despliega la información perteneciente a los indicadores estratégicos y gestión de aquellos programas presupuestarios que proveen de bienes y servicios que generan valor público a la ciudadanía jalisciense
- 2 Se muestra el número del Componente relacionado con el indicador.

GOBIERNO DEL ESTADO DE JALISCO
PRESUPUESTO DE EGRESOS PARA EL EJERCICIO FISCAL 2019
Ficha Técnica de Indicador

Sistema de Evaluación del Desempeño (SED)

Gobierno del Estado de Jalisco

Datos del Programa

Acciones de Apoyo a la Currícula de Educación Básica

Eje: Educación de calidad

Tema: Sistema educativo

¿Quién gasta?

04	Unidad Presupuestal	000	Unidad Responsable	00149	Unidad Ejecutora del Gasto
	Secretaría de Educación		Secretaría de Educación		Subsecretaría de Programas Estratégicos en Educación

¿Para qué se gasta?

Finalidad	Función	Subfunción
Desarrollo Social	Educación	Otros Servicios Educativos y Actividades Inherentes

Presupuesto asignado al Programa Presupuestario

Monto

Objetivos

Nivel	Clave Componente	Resumen Narrativo
Componente	D2	Talleres de orientación dirigidos a padres de familia, con la finalidad de fortalecer sus prácticas parentales, impartidos en escuelas públicas de educación básica

Datos del Indicador

Denominación	Método de cálculo
Total de padres de familia orientados por el Programa	(Número de padres de familia orientados por el Programa (Realizado) / Número de padres de familia orientados por el Programa (Programado))*100

Descripción del Indicador
Se refiere al número de padres de familia de los alumnos de educación básica participantes en el programa, que asisten a las 12 sesiones que integran el formato de intervención del programa.

Tipo de Indicador	<input type="text" value="Gestión"/>	Dimensión del Indicador	<input type="text" value="Eficacia"/>	Año de Medición del Resultado	<input type="text" value="2019"/>
Cobertura	<input type="text" value="Estatatal"/>	Frecuencia de Medición	<input type="text" value="Mensual"/>		

Desagregado meta valor por género

Parámetros de semaforización		Meta Institucional	Meta Valor	Unidad de medida (meta valor)	Hombre	Mujer
<input type="text" value="0"/>	<input type="text" value="59.99"/>	<input type="text" value="100%"/>	<input type="text" value="13,000"/>	<input type="text" value="Padre de Familia"/>	<input type="text" value="No disponible"/>	<input type="text" value="No disponible"/>
<input type="text" value="60.00"/>	<input type="text" value="85.99"/>	Sentido del Indicador	Línea Base (meta valor)	Año (Línea base)		
<input type="text" value="86.00"/>	<input type="text" value="130"/>	<input type="text" value="Ascendente"/>	<input type="text" value="15,500"/>	<input type="text" value="2017"/>		

Variables del Indicador

Nombre de la Variable	Unidad de medida	Tipo de Acumulación
Número de padres de familia orientados por el Programa (realizado)	Padre de Familia	Suma
Número de padres de familia orientados por el Programa (programado)	Padre de Familia	Suma

Fuente de Información

Medios de verificación

Supuestos

Observaciones

Id_mir

- 1 El presente documento despliega la información perteneciente a los indicadores estratégicos y gestión de aquellos programas presupuestarios que proveen de bienes y servicios que generan valor público a la ciudadanía jalisciense
- 2 Se muestra el número del Componente relacionado con el indicador.

GOBIERNO DEL ESTADO DE JALISCO
PRESUPUESTO DE EGRESOS PARA EL EJERCICIO FISCAL 2019
Ficha Técnica de Indicador

Sistema de Evaluación del Desempeño (SED)

Gobierno del Estado de Jalisco

Datos del Programa

Acciones de Apoyo a la Currícula de Educación Básica

Eje: Educación de calidad

Tema: Sistema educativo

¿Quién gasta?

04	Unidad Presupuestal	000	Unidad Responsable	00149	Unidad Ejecutora del Gasto
	Secretaría de Educación		Secretaría de Educación		Subsecretaría de Programas Estratégicos en Educación

¿Para qué se gasta?

Finalidad	Función	Subfunción
Desarrollo Social	Educación	Otros Servicios Educativos y Actividades Inherentes

Presupuesto asignado al Programa Presupuestario

Monto

Objetivos

Nivel	Clave Componente	Resumen Narrativo
Componente	D3	Presentaciones y exposiciones de actividades didácticas, artísticas y culturales realizadas en escuelas de educación básica

Datos del Indicador

Denominación	Método de cálculo
Total de presentaciones artísticas realizadas	(Número de presentaciones artísticas realizadas (Realizado) / Número de presentaciones artísticas realizadas (Programado))*100

Descripción del Indicador

Se refiere a las presentaciones artísticas realizadas en escuelas, a través de los grupos de Teatro, Teatro de Titeres, Museos Escolares, Cuarteto de cuerdas, Mariachi tradicional, Bandas, Orquestas y Coros Académicos, Museos Escolares.

Tipo de Indicador	<input type="text" value="Gestión"/>	Dimensión del Indicador	<input type="text" value="Eficacia"/>	Año de Medición del Resultado	<input type="text" value="2019"/>
Cobertura	<input type="text" value="Estatatal"/>	Frecuencia de Medición	<input type="text" value="Mensual"/>		

Desagregado meta valor por género

Parámetros de semaforización		Meta Institucional	Meta Valor	Unidad de medida (meta valor)	Hombre	Mujer
<input type="text" value="0"/>	<input type="text" value="59.99"/>	<input type="text" value="100%"/>	<input type="text" value="406"/>	<input type="text" value="Presentación"/>	<input type="text" value="No disponible"/>	<input type="text" value="No disponible"/>
<input type="text" value="60.00"/>	<input type="text" value="85.99"/>	Sentido del Indicador	Línea Base (meta valor)	Año (Línea base)		
<input type="text" value="86.00"/>	<input type="text" value="130"/>	<input type="text" value="Ascendente"/>	<input type="text" value="800"/>	<input type="text" value="2018"/>		

Variables del Indicador

Nombre de la Variable	Unidad de medida	Tipo de Acumulación
Número de presentaciones artísticas realizadas (realizado)	<input type="text" value="Presentación"/>	<input type="text" value="Suma"/>
Número de presentaciones artísticas realizadas (programado)	<input type="text" value="Presentación"/>	<input type="text" value="Suma"/>

Fuente de Información

Reporte de servicios y actividades artísticas y culturales prestados a escuelas.

Medios de verificación

Reportes generados por los responsables de las actividades que ofrece el programa de apoyo a la educación artística y tecnológica.

Supuestos

Las escuelas cuentan con las condiciones necesarias para realizar las presentaciones artístico didácticas.

Observaciones

Id_mir

- 1 El presente documento despliega la información perteneciente a los indicadores estratégicos y gestión de aquellos programas presupuestarios que proveen de bienes y servicios que generan valor público a la ciudadanía jalisciense
- 2 Se muestra el número del Componente relacionado con el indicador.

GOBIERNO DEL ESTADO DE JALISCO
PRESUPUESTO DE EGRESOS PARA EL EJERCICIO FISCAL 2019
Ficha Técnica de Indicador

Sistema de Evaluación del Desempeño (SED)

Gobierno del Estado de Jalisco

Datos del Programa

Acciones de Apoyo a la Currícula de Educación Básica

Eje: Educación de calidad

Tema: Sistema educativo

¿Quién gasta?

04	Unidad Presupuestal	000	Unidad Responsable	00149	Unidad Ejecutora del Gasto
	Secretaría de Educación		Secretaría de Educación		Subsecretaría de Programas Estratégicos en Educación

¿Para qué se gasta?

Finalidad	Función	Subfunción
Desarrollo Social	Educación	Otros Servicios Educativos y Actividades Inherentes

Presupuesto asignado al Programa Presupuestario

Monto

Objetivos

Nivel	Clave Componente	Resumen Narrativo
Componente	D4	Programa de turismo escolar implementado para alumnos de educación básica.

Datos del Indicador

Denominación	Método de cálculo
Total de alumnos beneficiados excursiones didácticas	$(\text{Número de alumnos beneficiados con la realización de excursiones didácticas (Realizado)} / \text{Número de alumnos beneficiados con la realización de excursiones didácticas (Programado)}) * 100$

Descripción del Indicador

Se refiere a la realización de visitas de estudio que relacionen al alumno con el medio donde vive.

Tipo de Indicador	Gestión	Dimensión del Indicador	Eficacia	Año de Medición del Resultado	2019
Cobertura	Estatatal	Frecuencia de Medición	Semestral		

Desagregado meta valor por género

Parámetros de semaforización					Meta Institucional	Meta Valor	Unidad de medida (meta valor)	Desagregado meta valor por género	
0	59.99	60.00	85.99	86.00	100%	1,000	Alumno	No disponible	No disponible
					Sentido del Indicador	Línea Base (meta valor)	Año (Línea base)		
					Ascendente	1,000	2018		

Variables del Indicador

Nombre de la Variable	Unidad de medida	Tipo de Acumulación
Número de alumnos beneficiados con la realización de excursiones didácticas (realizado)	Alumno	Suma
Número de alumnos beneficiados con la realización de excursiones didácticas (programado)	Alumno	Suma

Fuente de Información	Bases de Datos de los alumnos beneficiados
Medios de verificación	Listado de alumnos que realizaron excursiones escolares
Supuestos	Existe el apoyo de los niveles educativos en las acciones que realiza el programa
Observaciones	
Id_mir	16239

- 1 El presente documento despliega la información perteneciente a los indicadores estratégicos y gestión de aquellos programas presupuestarios que proveen de bienes y servicios que generan valor público a la ciudadanía jalisciense
- 2 Se muestra el número del Componente relacionado con el indicador.

GOBIERNO DEL ESTADO DE JALISCO
PRESUPUESTO DE EGRESOS PARA EL EJERCICIO FISCAL 2019
Ficha Técnica de Indicador

Sistema de Evaluación del Desempeño (SED)

Gobierno del Estado de Jalisco

Datos del Programa

Acciones de Apoyo a la Currícula de Educación Básica

Eje: Educación de calidad

Tema: Sistema educativo

¿Quién gasta?

04	Unidad Presupuestal	000	Unidad Responsable	00149	Unidad Ejecutora del Gasto
	Secretaría de Educación		Secretaría de Educación		Subsecretaría de Programas Estratégicos en Educación

¿Para qué se gasta?

Finalidad	Función	Subfunción
Desarrollo Social	Educación	Otros Servicios Educativos y Actividades Inherentes

Presupuesto asignado al Programa Presupuestario

Monto

Objetivos

Nivel	Clave Componente	Resumen Narrativo
Componente	D6	Apoyos y acciones compensatorias realizadas para abatir el rezago educativo en educación básica, a través de la entrega de útiles escolares y asesoría pedagógica itinerante.

Datos del Indicador

Denominación	Método de cálculo
Total de alumnos beneficiados con acciones compensatorias	(Número de alumnos beneficiados con acciones compensatorias (Realizado) / Número de alumnos beneficiados con acciones compensatorias (Programado))*100

Descripción del Indicador
Se refiere al número de alumnos beneficiados con las distintas acciones compensatorias que implementa el programa. (Útiles escolares, Atención a alumnos en rezago, Integración de Comités de contraloría Social)

Tipo de Indicador	<input type="text" value="Gestión"/>	Dimensión del Indicador	<input type="text" value="Eficacia"/>	Año de Medición del Resultado	<input type="text" value="2019"/>
Cobertura	<input type="text" value="Estatatal"/>	Frecuencia de Medición	<input type="text" value="Trimestral"/>		

Desagregado meta valor por género

Parámetros de semaforización		Meta Institucional	Meta Valor	Unidad de medida (meta valor)	Hombre	Mujer
<input type="text" value="0"/>	<input type="text" value="59.99"/>	<input type="text" value="100%"/>	<input type="text" value="45,000"/>	<input type="text" value="Alumno"/>	<input type="text" value="No disponible"/>	<input type="text" value="No disponible"/>
<input type="text" value="60.00"/>	<input type="text" value="85.99"/>	Sentido del Indicador	Línea Base (meta valor)	Año (Línea base)		
<input type="text" value="86.00"/>	<input type="text" value="130"/>	<input type="text" value="Ascendente"/>	<input type="text" value="42,020"/>	<input type="text" value="2018"/>		

Variables del Indicador

Nombre de la Variable	Unidad de medida	Tipo de Acumulación
Número de alumnos beneficiados con acciones compensatorias (realizado)	Alumno	Suma
Número de alumnos beneficiados con acciones compensatorias (programado)	Alumno	Suma

Fuente de Información
Medios de verificación

Supuestos

Observaciones

Id_mir

- 1 El presente documento despliega la información perteneciente a los indicadores estratégicos y gestión de aquellos programas presupuestarios que proveen de bienes y servicios que generan valor público a la ciudadanía jalisciense
- 2 Se muestra el número del Componente relacionado con el indicador.

GOBIERNO DEL ESTADO DE JALISCO
PRESUPUESTO DE EGRESOS PARA EL EJERCICIO FISCAL 2019
Ficha Técnica de Indicador

Sistema de Evaluación del Desempeño (SED)

Gobierno del Estado de Jalisco

Datos del Programa

Fomento de la salud de los alumnos de Educación Básica

Eje: Educación de calidad

Tema: Sistema educativo

¿Quién gasta?

04	Unidad Presupuestal	000	Unidad Responsable	00149	Unidad Ejecutora del Gasto
	Secretaría de Educación		Secretaría de Educación		Subsecretaría de Programas Estratégicos en Educación

¿Para qué se gasta?

Finalidad	Función	Subfunción
Desarrollo Social	Educación	Otros Servicios Educativos y Actividades Inherentes

Presupuesto asignado al Programa Presupuestario

Monto

Objetivos

Nivel	Clave Componente	Resumen Narrativo
Fin		Contribuir a incrementar el acceso, la equidad y la calidad de la educación mediante acciones de mejora que permitan realizar las actividades escolares en un ambiente seguro y saludable.

Datos del Indicador

Denominación	Método de cálculo
Total de escuelas beneficiadas por los programas de bienestar escolar	$(\text{Número de escuelas beneficiadas por los programas de Bienestar Escolar (Realizado)} / \text{Número de escuelas beneficiadas por los programas de Bienestar Escolar (Programado)}) * 100$

Descripción del Indicador

Se refiere al número de escuelas que son beneficiadas con las acciones de los programas de Bienestar Escolar y que estas intervenciones repercuten en la mejora de la Equidad, la Inclusión y la calidad de la educación

Tipo de Indicador	<input type="text" value="Estratégico"/>	Dimensión del Indicador	<input type="text" value="Eficacia"/>	Año de Medición del Resultado	<input type="text" value="2019"/>
Cobertura	<input type="text" value="Estatatal"/>	Frecuencia de Medición	<input type="text" value="Anual"/>		

Desagregado meta valor por género

Parámetros de semaforización		Meta Institucional	Meta Valor	Unidad de medida (meta valor)	Desagregado meta valor por género	
<input type="text" value="0"/>	<input type="text" value="59.99"/>	<input type="text" value="100%"/>	<input type="text" value="1,900"/>	<input type="text" value="Escuela"/>	<input type="text" value="No disponible"/>	<input type="text" value="No disponible"/>
<input type="text" value="60.00"/>	<input type="text" value="85.99"/>	Sentido del Indicador	Línea Base (meta valor)	Año (Línea base)		
<input type="text" value="86.00"/>	<input type="text" value="130"/>	<input type="text" value="Ascendente"/>	<input type="text" value="1,000"/>	<input type="text" value="2018"/>		

Variables del Indicador

Nombre de la Variable	Unidad de medida	Tipo de Acumulación
Número de escuelas beneficiadas por los programas de Bienestar Escolar (realizado)	Escuela	Suma
Número de escuelas beneficiadas por los programas de Bienestar Escolar (programado)	Escuela	Suma

Fuente de Información	<input type="text" value="Formato de Reporte mensual de avances"/>
Medios de verificación	<input type="text" value="Estadísticas de la SEP Estadísticas de INEGI Estadísticas de CONAPO Estadísticas de la SEJ"/>
Supuestos	<input type="text" value="Se cuenta con la participación de la estructura educativa para la detección de alumnos y escuelas susceptibles a atender por el programa."/>
Observaciones	<input type="text"/>
Id_mir	<input type="text" value="16260"/>

- 1 El presente documento despliega la información perteneciente a los indicadores estratégicos y gestión de aquellos programas presupuestarios que proveen de bienes y servicios que generan valor público a la ciudadanía jalisciense
- 2 Se muestra el número del Componente relacionado con el indicador.

GOBIERNO DEL ESTADO DE JALISCO
PRESUPUESTO DE EGRESOS PARA EL EJERCICIO FISCAL 2019
Ficha Técnica de Indicador

Sistema de Evaluación del Desempeño (SED)

Gobierno del Estado de Jalisco

Datos del Programa

Fomento de la salud de los alumnos de Educación Básica

Eje: Educación de calidad

Tema: Sistema educativo

¿Quién gasta?

04	Unidad Presupuestal	000	Unidad Responsable	00149	Unidad Ejecutora del Gasto
	Secretaría de Educación		Secretaría de Educación		Subsecretaría de Programas Estratégicos en Educación

¿Para qué se gasta?

Finalidad	Función	Subfunción
Desarrollo Social	Educación	Otros Servicios Educativos y Actividades Inherentes

Presupuesto asignado al Programa Presupuestario

Monto

Objetivos

Nivel	Clave Componente	Resumen Narrativo
Propósito		Los alumnos de Educación Básica de escuelas públicas mejoran sus condiciones de salud y cuentan con espacios escolares seguros para su desarrollo en el proceso educativo.

Datos del Indicador

Denominación	Método de cálculo
Total de alumnos atendidos por los programas de Bienestar Escolar	(Número de alumnos atendidos por los programas de Bienestar Escolar (Realizado) / Número de alumnos atendidos por los programas de Bienestar Escolar (Programado))*100

Descripción del Indicador

Se refiere al número de alumnos que son atendidos mediante las acciones de los programas y que estas intervenciones repercuten en la mejora de la Equidad, la Inclusión y la calidad de la educación

Tipo de Indicador	<input type="text" value="Estratégico"/>	Dimensión del Indicador	<input type="text" value="Eficacia"/>	Año de Medición del Resultado	<input type="text" value="2019"/>
Cobertura	<input type="text" value="Estatal"/>	Frecuencia de Medición	<input type="text" value="Anual"/>		

Desagregado meta valor por género

Parámetros de semaforización		Meta Institucional	Meta Valor	Unidad de medida (meta valor)	Hombre	Mujer
<input type="text" value="0"/>	<input type="text" value="59.99"/>	<input type="text" value="100%"/>	<input type="text" value="420,000"/>	<input type="text" value="Alumno"/>	<input type="text" value="No disponible"/>	<input type="text" value="No disponible"/>
<input type="text" value="60.00"/>	<input type="text" value="85.99"/>	Sentido del Indicador	Línea Base (meta valor)	Año (Línea base)		
<input type="text" value="86.00"/>	<input type="text" value="130"/>	<input type="text" value="Ascendente"/>	<input type="text" value="250,000"/>	<input type="text" value="2018"/>		

Variables del Indicador

Nombre de la Variable	Unidad de medida	Tipo de Acumulación
Número de alumnos atendidos por los programas de Bienestar Escolar (realizado)	<input type="text" value="Alumno"/>	<input type="text" value="Suma"/>
Número de alumnos atendidos por los programas de Bienestar Escolar (programado)	<input type="text" value="Alumno"/>	<input type="text" value="Suma"/>

Fuente de Información

Medios de verificación

Supuestos

Observaciones

Id_mir

- 1 El presente documento despliega la información perteneciente a los indicadores estratégicos y gestión de aquellos programas presupuestarios que proveen de bienes y servicios que generan valor público a la ciudadanía jalisciense
- 2 Se muestra el número del Componente relacionado con el indicador.

GOBIERNO DEL ESTADO DE JALISCO
PRESUPUESTO DE EGRESOS PARA EL EJERCICIO FISCAL 2019
Ficha Técnica de Indicador

Sistema de Evaluación del Desempeño (SED)

Gobierno del Estado de Jalisco

Datos del Programa

Fomento de la salud de los alumnos de Educación Básica

Eje: Educación de calidad

Tema: Sistema educativo

¿Quién gasta?

04	Unidad Presupuestal	000	Unidad Responsable	00149	Unidad Ejecutora del Gasto
	Secretaría de Educación		Secretaría de Educación		Subsecretaría de Programas Estratégicos en Educación

¿Para qué se gasta?

Finalidad	Función	Subfunción
Desarrollo Social	Educación	Otros Servicios Educativos y Actividades Inherentes

Presupuesto asignado al Programa Presupuestario

Monto

Objetivos

Nivel	Clave Componente	Resumen Narrativo
Componente	D1	Sesiones de orientación realizadas para la promoción y preservación de la salud en escuelas de educación básica

Datos del Indicador

Denominación	Método de cálculo
Total de escuelas atendidas con determinantes de salud	$(\text{Número de escuelas atendidas con determinantes de salud (Realizado)} / \text{Número de escuelas atendidas con determinantes de salud (Programado)}) * 100$

Descripción del Indicador

Se refiere al número de escuelas atendidas sobre determinantes salud que implementa el Programa Escuela y Salud

Tipo de Indicador	Gestión	Dimensión del Indicador	Eficacia	Año de Medición del Resultado	2019
Cobertura	Estatatal	Frecuencia de Medición	Mensual		

Desagregado meta valor por género

	Meta Institucional	Meta Valor	Unidad de medida (meta valor)	Hombre	Mujer
Parámetros de semaforización	100%	550	Escuela	No disponible	No disponible
<div style="display: flex; justify-content: space-around; align-items: center;"> <div style="text-align: center;">0</div> <div style="text-align: center;">59.99</div> <div style="text-align: center;">60.00</div> <div style="text-align: center;">85.99</div> <div style="text-align: center;">86.00</div> <div style="text-align: center;">130</div> </div>	Sentido del Indicador	Línea Base (meta valor)	Año (Línea base)		
<div style="display: flex; justify-content: space-around; align-items: center;"> <div style="width: 15px; height: 15px; background-color: red; margin-right: 5px;"></div> <div style="width: 15px; height: 15px; background-color: red; margin-right: 5px;"></div> <div style="width: 15px; height: 15px; background-color: yellow; margin-right: 5px;"></div> <div style="width: 15px; height: 15px; background-color: yellow; margin-right: 5px;"></div> <div style="width: 15px; height: 15px; background-color: green; margin-right: 5px;"></div> <div style="width: 15px; height: 15px; background-color: green;"></div> </div>	Ascendente	400	2018		

Variables del Indicador

Nombre de la Variable	Unidad de medida	Tipo de Acumulación
Número de escuelas atendidas con determinantes de salud (realizado)	Escuela	Suma
Número de escuelas atendidas con determinantes de salud (programado)	Escuela	Suma

Fuente de Información	Expediente de escuela atendida, informes de promotores de salud, fotografías
Medios de verificación	Estadísticas de la SEJ
Supuestos	Se cuenta con la disposición del directivo para la aplicación de acciones sobre determinantes de salud acorde a las necesidades de la comunidad escolar.
Observaciones	
Id_ mir	16362

- 1 El presente documento despliega la información perteneciente a los indicadores estratégicos y gestión de aquellos programas presupuestarios que proveen de bienes y servicios que generan valor público a la ciudadanía jalisciense
- 2 Se muestra el número del Componente relacionado con el indicador.

GOBIERNO DEL ESTADO DE JALISCO
PRESUPUESTO DE EGRESOS PARA EL EJERCICIO FISCAL 2019
Ficha Técnica de Indicador

Sistema de Evaluación del Desempeño (SED)

Gobierno del Estado de Jalisco

Datos del Programa

Fomento de la salud de los alumnos de Educación Básica

Eje: Educación de calidad

Tema: Sistema educativo

¿Quién gasta?

04	Unidad Presupuestal	000	Unidad Responsable	00149	Unidad Ejecutora del Gasto
	Secretaría de Educación		Secretaría de Educación		Subsecretaría de Programas Estratégicos en Educación

¿Para qué se gasta?

Finalidad	Función	Subfunción
Desarrollo Social	Educación	Otros Servicios Educativos y Actividades Inherentes

Presupuesto asignado al Programa Presupuestario

Monto

Objetivos

Nivel	Clave Componente	Resumen Narrativo
Componente	D2	Anteojos entregados a alumnos de educación básica y/o especial con problemas de visión

Datos del Indicador

Denominación	Método de cálculo
Total de alumnos beneficiados con la entrega de anteojos	(Número de alumnos beneficiados con la entrega de anteojos (Realizado) / Número de alumnos beneficiados con la entrega de anteojos (Programado))*100

Descripción del Indicador
Se refiere al número de Alumnos que después de realizar el examen visual se determina que su problema visual se corrige con anteojos y se le dota de un par de ellos.

Tipo de Indicador	Gestión	Dimensión del Indicador	Eficacia	Año de Medición del Resultado	2019
Cobertura	Estatad	Frecuencia de Medición	Trimestral		

Desagregado meta valor por género

	Meta Institucional	Meta Valor	Unidad de medida (meta valor)	Hombre	Mujer
Parámetros de semaforización	100%	9,000	Alumno	No disponible	No disponible
<div style="display: flex; justify-content: space-around; align-items: center;"> <div style="text-align: center;">0</div> <div style="text-align: center;">59.99</div> <div style="text-align: center;">60.00</div> <div style="text-align: center;">85.99</div> <div style="text-align: center;">86.00</div> <div style="text-align: center;">130</div> </div>	Sentido del Indicador	Línea Base (meta valor)	Año (Línea base)		
<div style="display: flex; justify-content: space-around;"> <div style="width: 20px; height: 20px; background-color: red; border: 1px solid black;"></div> <div style="width: 20px; height: 20px; background-color: yellow; border: 1px solid black;"></div> <div style="width: 20px; height: 20px; background-color: green; border: 1px solid black;"></div> </div>	Ascendente	8,000	2018		

Variables del Indicador

Nombre de la Variable	Unidad de medida	Tipo de Acumulación
Número de alumnos beneficiados con la entrega de anteojos (realizado)	Alumno	Suma
Número de alumnos beneficiados con la entrega de anteojos (programado)	Alumno	Suma

Fuente de Información

Medios de verificación

Supuestos

Observaciones

Id_mir

- 1 El presente documento despliega la información perteneciente a los indicadores estratégicos y gestión de aquellos programas presupuestarios que proveen de bienes y servicios que generan valor público a la ciudadanía jalisciense
- 2 Se muestra el número del Componente relacionado con el indicador.

GOBIERNO DEL ESTADO DE JALISCO
PRESUPUESTO DE EGRESOS PARA EL EJERCICIO FISCAL 2019
Ficha Técnica de Indicador

Sistema de Evaluación del Desempeño (SED)

Gobierno del Estado de Jalisco

Datos del Programa

Formación Profesional Técnica y Técnica Bachiller

Eje: Educación de calidad

Tema: Sistema educativo

¿Quién gasta?

04	Unidad Presupuestal	009	Unidad Responsable	00150	Unidad Ejecutora del Gasto
	Secretaría de Educación		Colegio Nacional de Educación Profesional Técnica del Estado de Jalisco		Colegio Nacional de Educación Profesional Técnica del Estado de Jalisco

¿Para qué se gasta?

Finalidad	Función	Subfunción
Desarrollo Social	Educación	Educación Media Superior

Presupuesto asignado al Programa Presupuestario

Monto

Objetivos

Nivel	Clave Componente	Resumen Narrativo
Fin		Contribuir a incrementar la equidad y la calidad de la educación mediante acciones que favorezcan a que los alumnos concluyan sus estudios en educación media superior y capacitación para el trabajo a través de la aplicación del Modelo Académico de Calidad para la Competitividad y con ello abatir el rezago educativo que en los últimos 5 años, según datos del IEAA, es del 40.3%

Datos del Indicador

Denominación

Porcentaje de Eficiencia Terminal

Método de cálculo

(Número de alumnos de la generación N que concluyeron sus estudios (Realizado) / Número de alumnos de la generación N que concluyeron sus estudios (Programado)) * 100

Descripción del Indicador

Número estimado de alumnos que egresan de cierto nivel o tipo educativo en un determinado ciclo escolar por cada cien alumnos de nuevo ingreso, inscritos tantos ciclos escolares atrás como dure el nivel o tipo educativo en cuestión

Tipo de Indicador

Dimensión del Indicador

Año de Medición del Resultado

Cobertura

Frecuencia de Medición

Desagregado meta valor por género

Parámetros de semaforización					Meta Institucional	Meta Valor	Unidad de medida (meta valor)	Hombre	Mujer
0	40.00	40.01	50.00	50.01	100%	3,300	Alumno	0.00	0.00
					Sentido del Indicador	Línea Base (meta valor)	Año (Línea base)		
					Ascendente	2,898	2017		

Variables del Indicador

Nombre de la Variable	Unidad de medida	Tipo de Acumulación
Número de alumnos de la generación N que concluyeron sus estudios (realizado)	Alumno	Suma
Número de alumnos de la generación N que concluyeron sus estudios (programado)	Alumno	Suma

Fuente de Información

Estadísticas Institucionales, Área de Servicios Escolares, Sistema de Administración Escolar, CONALEP

Medios de verificación

Sistema de Administración Escolar, Sistema de Información Ejecutiva e Informes de Junta Directiva, Coordinación de Formación Técnica.

Supuestos

Existen condiciones socio económicas que permite a los egresados de secundaria mejorar su desempeño académico.

Observaciones

Id_mir

- 1 El presente documento despliega la información perteneciente a los indicadores estratégicos y gestión de aquellos programas presupuestarios que proveen de bienes y servicios que generan valor público a la ciudadanía jalisciense
- 2 Se muestra el número del Componente relacionado con el indicador.

GOBIERNO DEL ESTADO DE JALISCO
PRESUPUESTO DE EGRESOS PARA EL EJERCICIO FISCAL 2019
Ficha Técnica de Indicador

Sistema de Evaluación del Desempeño (SED)

Gobierno del Estado de Jalisco

Datos del Programa

Formación Profesional Técnica y Técnica Bachiller

Eje: Educación de calidad

Tema: Sistema educativo

¿Quién gasta?

04	Unidad Presupuestal	009	Unidad Responsable	00150	Unidad Ejecutora del Gasto
	Secretaría de Educación		Colegio Nacional de Educación Profesional Técnica del Estado de Jalisco		Colegio Nacional de Educación Profesional Técnica del Estado de Jalisco

¿Para qué se gasta?

Finalidad	Función	Subfunción
Desarrollo Social	Educación	Educación Media Superior

Presupuesto asignado al Programa Presupuestario

Monto

Objetivos

Nivel	Clave Componente	Resumen Narrativo
Propósito		En Jalisco, los egresados de secundaria cuentan con oferta de Educación Profesional Técnica de alta calidad, teniendo a su alcance servicios de Educación Media Superior con reconocimiento por su pertinencia y características competitivas.

Datos del Indicador

Denominación	Método de cálculo
Porcentaje de absorción	$(\text{Número de alumnos matriculados en CONALEP en el periodo N (Realizado)} / \text{Número de alumnos matriculados en CONALEP en el periodo N (Programado)}) * 100$

Descripción del Indicador
El indicador se interpreta como una medida de capacidad del sistema educativo de atender la demanda educativa;

Tipo de Indicador	<input type="text" value="Estratégico"/>	Dimensión del Indicador	<input type="text" value="Eficiencia"/>	Año de Medición del Resultado	<input type="text" value="2019"/>
Cobertura	<input type="text" value="Estatatal"/>	Frecuencia de Medición	<input type="text" value="Anual"/>		

Desagregado meta valor por género

Parámetros de semaforización		Meta Institucional	Meta Valor	Unidad de medida (meta valor)	Hombre	Mujer
<input type="text" value="0"/>	<input type="text" value="50.00"/>	<input type="text" value="100%"/>	<input type="text" value="6,300"/>	<input type="text" value="Alumno"/>	<input type="text" value="0.00"/>	<input type="text" value="0.00"/>
<input type="text" value="50.01"/>	<input type="text" value="80.00"/>	Sentido del Indicador	Línea Base (meta valor)	Año (Línea base)		
<input type="text" value="80.01"/>	<input type="text" value="130"/>	<input type="text" value="Ascendente"/>	<input type="text" value="5,950"/>	<input type="text" value="2017"/>		

Variables del Indicador

Nombre de la Variable	Unidad de medida	Tipo de Acumulación
Número de alumnos matriculados en CONALEP en el periodo N (realizado)	Alumno	Suma
Número de alumnos matriculados en CONALEP en el periodo N (programado)	Alumno	Suma

Fuente de Información
Medios de verificación

Supuestos

Observaciones

Id_mir

- 1 El presente documento despliega la información perteneciente a los indicadores estratégicos y gestión de aquellos programas presupuestarios que proveen de bienes y servicios que generan valor público a la ciudadanía jalisciense
- 2 Se muestra el número del Componente relacionado con el indicador.

GOBIERNO DEL ESTADO DE JALISCO
PRESUPUESTO DE EGRESOS PARA EL EJERCICIO FISCAL 2019
Ficha Técnica de Indicador

Sistema de Evaluación del Desempeño (SED)

Gobierno del Estado de Jalisco

Datos del Programa

Formación Profesional Técnica y Técnica Bachiller

Eje: Educación de calidad

Tema: Sistema educativo

¿Quién gasta?

04	Unidad Presupuestal	009	Unidad Responsable	00150	Unidad Ejecutora del Gasto
	Secretaría de Educación		Colegio Nacional de Educación Profesional Técnica del Estado de Jalisco		Colegio Nacional de Educación Profesional Técnica del Estado de Jalisco

¿Para qué se gasta?

Finalidad	Función	Subfunción
Desarrollo Social	Educación	Educación Media Superior

Presupuesto asignado al Programa Presupuestario

Monto

Objetivos

Nivel	Clave Componente	Resumen Narrativo
Componente	D4	Programas de atención implementados para identificar las causas de la deserción escolar en los planteles.

Datos del Indicador

Denominación	Método de cálculo
Índice de abandono escolar	(Número de alumnos que abandonan sus estudios en el periodo N (Realizado) / Número de alumnos que abandonan sus estudios en el periodo N (Programado))*100

Descripción del Indicador

El principal objetivo de cualquier sistema educativo es que los alumnos consigan el máximo nivel de formación que puedan alcanzar, y cumplirlo sólo es posible si los estudiantes permanecen en las aulas

Tipo de Indicador	Gestión	Dimensión del Indicador	Eficacia	Año de Medición del Resultado	2019
Cobertura	Estatatal	Frecuencia de Medición	Anual		

Desagregado meta valor por género

Parámetros de semaforización		Meta Institucional	Meta Valor	Unidad de medida (meta valor)	Hombre	Mujer
0	50.00	100%	2,450	Alumno	0.00	0.00
50.01	80.00	Sentido del Indicador	Línea Base (meta valor)	Año (Línea base)		
80.01	130	Ascendente	2,964	2016		

Variables del Indicador

Nombre de la Variable	Unidad de medida	Tipo de Acumulación
Número de alumnos que abandonan sus estudios en el periodo N (realizado)	Alumno	Suma
Número de alumnos que abandonan sus estudios en el periodo N (programado)	Alumno	Suma

Fuente de Información

Estadísticas Institucionales, Área de Servicios Escolares, Sistema de Administración Escolar

Medios de verificación

Sistema de Administración Escolar, Sistema de Información Ejecutiva e Informes de Junta Directiva, Coordinación de Formación Técnica.

Supuestos

Existe plena participación por parte del plantel en llevar a cabo la implementación del programa en tiempo y forma.

Observaciones

Id_mir

15873

- 1 El presente documento despliega la información perteneciente a los indicadores estratégicos y gestión de aquellos programas presupuestarios que proveen de bienes y servicios que generan valor público a la ciudadanía jalisciense
- 2 Se muestra el número del Componente relacionado con el indicador.

GOBIERNO DEL ESTADO DE JALISCO
PRESUPUESTO DE EGRESOS PARA EL EJERCICIO FISCAL 2019
Ficha Técnica de Indicador

Sistema de Evaluación del Desempeño (SED)

Gobierno del Estado de Jalisco

Datos del Programa

Formación Profesional Técnica y Técnica Bachiller

Eje: Educación de calidad

Tema: Sistema educativo

¿Quién gasta?

04	Unidad Presupuestal	009	Unidad Responsable	00150	Unidad Ejecutora del Gasto
	Secretaría de Educación		Colegio Nacional de Educación Profesional Técnica del Estado de Jalisco		Colegio Nacional de Educación Profesional Técnica del Estado de Jalisco

¿Para qué se gasta?

Finalidad	Función	Subfunción
Desarrollo Social	Educación	Educación Media Superior

Presupuesto asignado al Programa Presupuestario

Monto \$317,718,814.04

Objetivos

Nivel	Clave Componente	Resumen Narrativo
Componente	D5	Atención educativa a través de un Modelo de Calidad para la Competitividad para alumnos en los planteles incorporados al Padrón de Buena Calidad del Sistema Nacional de Educación Media Superior.

Datos del Indicador

Denominación	Método de cálculo
Porcentaje de alumnos que estudian en programas de calidad	$(\text{Número de alumnos atendidos en planteles con ingreso al Padrón de Calidad y/o planteles certificados en la Norma ISO 9001 (Realizado)} / \text{Número de alumnos atendidos en planteles con ingreso al Padrón de Calidad y/o planteles certificados en la Norma ISO 9001 (Programado)}) * 100$

Descripción del Indicador

A través de la certificación de procesos, el Colegio pretende impulsar la gestión hacia mayores niveles de eficiencia y eficacia, impactando en todos los ámbitos de la institución.

Tipo de Indicador	Gestión	Dimensión del Indicador	Calidad	Año de Medición del Resultado	2019
Cobertura	Estatatal	Frecuencia de Medición	Anual		

Desagregado meta valor por género

Parámetros de semaforización	100%	14,500	Alumno	0.00	0.00
	0	50.00	50.01	80.00	80.01
	Sentido del Indicador	Línea Base (meta valor)	Año (Línea base)		
	Ascendente	14,225	2017		

VARIABLES DEL INDICADOR

Nombre de la Variable	Unidad de medida	Tipo de Acumulación
Número de alumnos atendidos en planteles con ingreso al Padrón de Calidad y/o planteles certificados en la Norma ISO 9001 (realizado)	Alumno	Suma
Número de alumnos atendidos en planteles con ingreso al Padrón de Calidad y/o planteles certificados en la Norma ISO 9001 (programado)	Alumno	Suma

Fuente de Información	Estadísticas Institucionales, Área de Servicios Escolares, Sistema de Administración Escolar
Medios de verificación	Campaña de Promoción, Sistema de Información Ejecutiva, Informes a Junta Directiva, Sistema de Administración Escolar, Coordinación de Formación Técnica.

Supuestos	Se cuenta con planteles en el Padrón de Calidad atendiendo los aspectos del Manual versión 4.0 de COPEEMS que dependen en gran medida de recursos financieros.
------------------	--

Observaciones	
----------------------	--

Id_mir 15881

- 1 El presente documento despliega la información perteneciente a los indicadores estratégicos y gestión de aquellos programas presupuestarios que proveen de bienes y servicios que generan valor público a la ciudadanía jalisciense
- 2 Se muestra el número del Componente relacionado con el indicador.

GOBIERNO DEL ESTADO DE JALISCO
PRESUPUESTO DE EGRESOS PARA EL EJERCICIO FISCAL 2019
Ficha Técnica de Indicador

Sistema de Evaluación del Desempeño (SED)

Gobierno del Estado de Jalisco

Datos del Programa

Formación Profesional Técnica y Técnica Bachiller

Eje: Educación de calidad

Tema: Sistema educativo

¿Quién gasta?

04 Unidad Presupuestal	009 Unidad Responsable	00150 Unidad Ejecutora del Gasto
Secretaría de Educación	Colegio Nacional de Educación Profesional Técnica del Estado de Jalisco	Colegio Nacional de Educación Profesional Técnica del Estado de Jalisco

¿Para qué se gasta?

Finalidad	Función	Subfunción
Desarrollo Social	Educación	Educación Media Superior

Presupuesto asignado al Programa Presupuestario

Monto \$317,718,814.04

Objetivos

Nivel	Clave Componente	Resumen Narrativo
Componente	D6	Servicios de Capacitación y Evaluación otorgados al público en general.

Datos del Indicador

Denominación	Método de cálculo
Tasa de Capacitación Laboral	$(\text{Número de personas capacitadas en el periodo (Realizado)} / \text{Número de personas capacitadas en el periodo (Programado)}) * 100$

Descripción del Indicador
La capacitación que proporciona el CONALEP tiene el propósito de favorecer la adquisición y desarrollo de las competencias requeridas para el desempeño de funciones productivas en una empresa o institución, así como para facilitar la empleabilidad y el desarrollo o fortalecimiento de una actividad productiva por cuenta propia

Tipo de Indicador	Gestión	Dimensión del Indicador	Economía	Año de Medición del Resultado	2019
Cobertura	Estatatal	Frecuencia de Medición	Trimestral		

Desagregado meta valor por género

Parámetros de semaforización					Meta Institucional	Meta Valor	Unidad de medida (meta valor)	Hombre	Mujer
0	50.00	50.01	80.00	80.01	100%	7,000	Persona	No disponible	No disponible
					Sentido del Indicador	Línea Base (meta valor)	Año (Línea base)		
					Ascendente	8,258	2017		

Variables del Indicador

Nombre de la Variable	Unidad de medida	Tipo de Acumulación
Número de personas capacitadas en el periodo (realizado)	Persona	Suma
Número de personas capacitadas en el periodo (programado)	Persona	Suma

Fuente de Información Sistema Estadístico de Capacitación y Tecnológicos-Módulo Capacitación, Área de Servicios Escolares

Medios de verificación Sistema de Información Ejecutiva y Sistema de Información Estadística de Capacitación, Coordinación de Formación Técnica.

Supuestos La organización protege su inversión en recursos humanos a través de la capacitación para evitar la obsolescencia de los conocimientos del personal.

Observaciones

Id_mir 15882

1 El presente documento despliega la información perteneciente a los indicadores estratégicos y gestión de aquellos programas presupuestarios que proveen de bienes y servicios que generan valor público a la ciudadanía jalisciense

2 Se muestra el número del Componente relacionado con el indicador.

GOBIERNO DEL ESTADO DE JALISCO
PRESUPUESTO DE EGRESOS PARA EL EJERCICIO FISCAL 2019
Ficha Técnica de Indicador

Sistema de Evaluación del Desempeño (SED)

Gobierno del Estado de Jalisco

Datos del Programa

Oferta de bachillerato tecnológico con calidad y pertinencia en Jalisco

Eje: Educación de calidad

Tema: Sistema educativo

¿Quién gasta?

04	Unidad Presupuestal	010	Unidad Responsable	00151	Unidad Ejecutora del Gasto
	Secretaría de Educación		Colegio de Estudios Científicos y Tecnológicos del Estado de Jalisco		Colegio de Estudios Científicos y Tecnológicos del Estado de Jalisco

¿Para qué se gasta?

Finalidad	Función	Subfunción
Desarrollo Social	Educación	Educación Media Superior

Presupuesto asignado al Programa Presupuestario

Monto \$414,700,705.76

Objetivos

Nivel	Clave Componente	Resumen Narrativo
Fin		Contribuir a incrementar el acceso, la equidad y la calidad de la educación mediante acciones encaminadas al fortalecimiento y ampliación del bachillerato tecnológico, con el propósito de ofrecer servicios de calidad, a través de una oferta educativa, que nos lleve a una educación Pertinente, Relevante, Incluyente e integralmente formativa en el Estado.

Datos del Indicador

Denominación

Índice de incorporación al Padrón de Buena Calidad del Sistema Nacional de Educación Media Superior

Método de cálculo

$(\text{Porcentaje de matrícula de planteles certificados (Realizado)} / \text{Porcentaje de matrícula de planteles certificados (Programado)}) * 100$

Descripción del Indicador

Porcentaje de la matrícula del subsistema CECyTEJ que se encuentra en planteles certificados por el PBC-SiNEMS, con lo cual se asegura un nivel de calidad para los estudiantes

Tipo de Indicador	Estratégico	Dimensión del Indicador	Calidad	Año de Medición del Resultado	2019
Cobertura	Estatual	Frecuencia de Medición	Anual		

Desagregado meta valor por género

Parámetros de semaforización		Meta Institucional	Meta Valor	Unidad de medida (meta valor)	Hombre	Mujer
0	59.99	100%	95	Porcentaje	No disponible	No disponible
60.00	79.99	Sentido del Indicador	Línea Base (meta valor)	Año (Línea base)		
80.00	130	Ascendente	92	2018		

Variables del Indicador

Nombre de la Variable	Unidad de medida	Tipo de Acumulación
Porcentaje de matrícula de planteles certificados (realizado)	Porcentaje	Suma
Porcentaje de matrícula de planteles certificados (programado)	Porcentaje	Suma

Fuente de Información

Dictámenes del Consejo para la Evaluación de la Educación del Tipo Media Superior A.C. (COPEEMS)

Medios de verificación

Dictámenes, reportes, evaluaciones.

Supuestos

Los planteles son aprobados por los organismos acreditadores y obtienen el registro al PBC-SiNEMS; los planteles ya certificados mantienen su certificación en su mismo nivel o en un nivel superior.

Observaciones

Id_ mir

18301

- 1 El presente documento despliega la información perteneciente a los indicadores estratégicos y gestión de aquellos programas presupuestarios que proveen de bienes y servicios que generan valor público a la ciudadanía jalisciense
- 2 Se muestra el número del Componente relacionado con el indicador.

GOBIERNO DEL ESTADO DE JALISCO
PRESUPUESTO DE EGRESOS PARA EL EJERCICIO FISCAL 2019
Ficha Técnica de Indicador

Sistema de Evaluación del Desempeño (SED)

Gobierno del Estado de Jalisco

Datos del Programa

Oferta de bachillerato tecnológico con calidad y pertinencia en Jalisco

Eje: Educación de calidad

Tema: Sistema educativo

¿Quién gasta?

04	Unidad Presupuestal	010	Unidad Responsable	00151	Unidad Ejecutora del Gasto
	Secretaría de Educación		Colegio de Estudios Científicos y Tecnológicos del Estado de Jalisco		Colegio de Estudios Científicos y Tecnológicos del Estado de Jalisco

¿Para qué se gasta?

Finalidad	Función	Subfunción
Desarrollo Social	Educación	Educación Media Superior

Presupuesto asignado al Programa Presupuestario

Monto \$414,700,705.76

Objetivos

Nivel	Clave Componente	Resumen Narrativo
Propósito		En el Estado de Jalisco se amplía y diversifica la oferta de bachillerato tecnológico con calidad, mediante una oferta que permite a los jóvenes contar con competencias para la vida, para el trabajo y con oportunidades para cursar educación superior.

Datos del Indicador

Denominación	Método de cálculo
Total de eficiencia terminal	(Número de alumnos certificados (Realizado) / Número de alumnos certificados (Programado))*100

Descripción del Indicador

Este indicador mide el número de egresados por generación (egreso oportuno)

Tipo de Indicador	Estratégico	Dimensión del Indicador	Eficacia	Año de Medición del Resultado	2019
Cobertura	Estatatal	Frecuencia de Medición	Anual		

Desagregado meta valor por género

Parámetros de semaforización		Meta Institucional	Meta Valor	Unidad de medida (meta valor)	Hombre	Mujer
0	59.99	100%	5,000	Alumno	No disponible	No disponible
60.00	79.99	Sentido del Indicador	Línea Base (meta valor)	Año (Línea base)		
80.00	130	Ascendente	4,600	2017		

Variables del Indicador

Nombre de la Variable	Unidad de medida	Tipo de Acumulación
Número de alumnos certificados (realizado)	Alumno	Suma
Número de alumnos certificados (programado)	Alumno	Suma

Fuente de Información Informes trimestrales, semestrales y anuales del desempeño de la gestión.

Medios de verificación Reportes estadísticos de emisión de certificados de acuerdo a la normatividad; estadística institucional.

Supuestos Los planteles implementan estrategias de tutorías, orientación educativa y acompañamiento académico a lo largo de su trayecto formativo que permiten simultáneamente la permanencia y el logro de los estudiantes hasta su egreso oportuno; los estudiantes reciben apoyos como becas o libros de texto que fortalecen sus condiciones de permanencia; los docentes aplican estrategias de enseñanza-aprendizaje que permiten niveles adecuados de logro; la institución realiza inversiones de infraestructura, mantenimiento y equipamiento estratégicos para favorecer las condiciones en las que se desarrollan los procesos de enseñanza-aprendizaje.

Observaciones

Id_mir 18304

- 1 El presente documento despliega la información perteneciente a los indicadores estratégicos y gestión de aquellos programas presupuestarios que proveen de bienes y servicios que generan valor público a la ciudadanía jalisciense
- 2 Se muestra el número del Componente relacionado con el indicador.

GOBIERNO DEL ESTADO DE JALISCO
PRESUPUESTO DE EGRESOS PARA EL EJERCICIO FISCAL 2019
Ficha Técnica de Indicador

Sistema de Evaluación del Desempeño (SED)

Gobierno del Estado de Jalisco

Datos del Programa

Oferta de bachillerato tecnológico con calidad y pertinencia en Jalisco

Eje: Educación de calidad

Tema: Sistema educativo

¿Quién gasta?

04	Unidad Presupuestal	010	Unidad Responsable	00151	Unidad Ejecutora del Gasto
	Secretaría de Educación		Colegio de Estudios Científicos y Tecnológicos del Estado de Jalisco		Colegio de Estudios Científicos y Tecnológicos del Estado de Jalisco

¿Para qué se gasta?

Finalidad	Función	Subfunción
Desarrollo Social	Educación	Educación Media Superior

Presupuesto asignado al Programa Presupuestario

Monto \$414,700,705.76

Objetivos

Nivel	Clave Componente	Resumen Narrativo
Componente	D1	Fortalecimiento aplicado de Planes y programas de estudio pertinentes.

Datos del Indicador

Denominación	Método de cálculo
Total de actividades para el fortalecimiento de los planes y programas	(Número de actividades a favor de la pertinencia de los planes y programas de estudios (Realizado) / Número de actividades a favor de la pertinencia de los planes y programas de estudios (Programado))*100

Descripción del Indicador
Este indicador mostrará el número de actividades realizadas para el fortalecimiento de planes y programas

Tipo de Indicador	Gestión	Dimensión del Indicador	Calidad	Año de Medición del Resultado	2019
Cobertura	Estatatal	Frecuencia de Medición	Semestral		

Desagregado meta valor por género

Parámetros de semaforización		Meta Institucional	Meta Valor	Unidad de medida (meta valor)	Hombre	Mujer
0	59.99	100%	2	Actividad	No disponible	No disponible
60.00	79.99	Sentido del Indicador	Línea Base (meta valor)	Año (Línea base)		
80.00	130	Ascendente	2	2017		

Variables del Indicador

Nombre de la Variable	Unidad de medida	Tipo de Acumulación
Número de actividades a favor de la pertinencia de los planes y programas de estudios (realizado)	Actividad	Suma
Número de actividades a favor de la pertinencia de los planes y programas de estudios (programado)	Actividad	Suma

Fuente de Información Informe académico; informes trimestrales

Medios de verificación Minutas de reuniones estatales de academias, informes de resultados.

Supuestos Se cuenta con la participación activa del personal de la administración central y de los docentes en cuerpos académicos colegiados y en proyectos académicos específicos.

Observaciones

Id_mir 18309

- 1 El presente documento despliega la información perteneciente a los indicadores estratégicos y gestión de aquellos programas presupuestarios que proveen de bienes y servicios que generan valor público a la ciudadanía jalisciense
- 2 Se muestra el número del Componente relacionado con el indicador.

GOBIERNO DEL ESTADO DE JALISCO
PRESUPUESTO DE EGRESOS PARA EL EJERCICIO FISCAL 2019
Ficha Técnica de Indicador

Sistema de Evaluación del Desempeño (SED)

Gobierno del Estado de Jalisco

Datos del Programa

Oferta de bachillerato tecnológico con calidad y pertinencia en Jalisco

Eje: Educación de calidad

Tema: Sistema educativo

¿Quién gasta?

04	Unidad Presupuestal	010	Unidad Responsable	00151	Unidad Ejecutora del Gasto
	Secretaría de Educación		Colegio de Estudios Científicos y Tecnológicos del Estado de Jalisco		Colegio de Estudios Científicos y Tecnológicos del Estado de Jalisco

¿Para qué se gasta?

Finalidad	Función	Subfunción
Desarrollo Social	Educación	Educación Media Superior

Presupuesto asignado al Programa Presupuestario

Monto

Objetivos

Nivel	Clave Componente	Resumen Narrativo
Componente	02	Infraestructura y equipamiento atendidos en los planteles .

Datos del Indicador

Denominación

Total de acciones de fortalecimiento de las condiciones de infraestructura, mantenimiento y equipamiento.

Método de cálculo


(Número de acciones de fortalecimiento de la infraestructura y equipamiento en planteles (Realizado) / Número de acciones de fortalecimiento de la infraestructura y equipamiento en planteles (Programado))*100

Descripción del Indicador

Este indicador muestra las acciones de fortalecimiento de las condiciones de infraestructura mediante la habilitación de espacios físicos, así como la adquisición de equipamiento para talleres, laboratorios y bibliotecas en planteles.

Tipo de Indicador	<input type="text" value="Gestión"/>	Dimensión del Indicador	<input type="text" value="Economía"/>	Año de Medición del Resultado	<input type="text" value="2019"/>
Cobertura	<input type="text" value="Estatatal"/>	Frecuencia de Medición	<input type="text" value="Trimestral"/>		

Desagregado meta valor por género

Parámetros de semaforización						Meta Institucional	Meta Valor	Unidad de medida (meta valor)	Desagregado meta valor por género	
<input type="text" value="0"/>	<input type="text" value="59.99"/>	<input type="text" value="60.00"/>	<input type="text" value="79.99"/>	<input type="text" value="80.00"/>	<input type="text" value="130"/>	100%	120	Acción	<input type="text" value="No disponible"/>	<input type="text" value="No disponible"/>
						Sentido del Indicador	Línea Base (meta valor)	Año (Línea base)		
						Ascendente	100	2018		

Variables del Indicador

Nombre de la Variable	Unidad de medida	Tipo de Acumulación
Número de acciones de fortalecimiento de la infraestructura y equipamiento en planteles (realizado)	Acción	Suma
Número de acciones de fortalecimiento de la infraestructura y equipamiento en planteles (programado)	Acción	Suma

Fuente de Información	Reporte de espacios equipados o habilitados, actas y bitácoras.
Medios de verificación	Reportes de inventarios; actas de entrega de mantenimiento a satisfacción; facturas y contratos.
Supuestos	Se realizan los procesos de compra, así como la contratación de servicios en tiempo y forma
Observaciones	
Id_mir	<input type="text" value="18314"/>

- 1 El presente documento despliega la información perteneciente a los indicadores estratégicos y gestión de aquellos programas presupuestarios que proveen de bienes y servicios que generan valor público a la ciudadanía jalisciense
- 2 Se muestra el número del Componente relacionado con el indicador.

GOBIERNO DEL ESTADO DE JALISCO
PRESUPUESTO DE EGRESOS PARA EL EJERCICIO FISCAL 2019
Ficha Técnica de Indicador

Sistema de Evaluación del Desempeño (SED)

Gobierno del Estado de Jalisco

Datos del Programa

Oferta de bachillerato tecnológico con calidad y pertinencia en Jalisco

Eje: Educación de calidad

Tema: Sistema educativo

¿Quién gasta?

04	Unidad Presupuestal	010	Unidad Responsable	00151	Unidad Ejecutora del Gasto
	Secretaría de Educación		Colegio de Estudios Científicos y Tecnológicos del Estado de Jalisco		Colegio de Estudios Científicos y Tecnológicos del Estado de Jalisco

¿Para qué se gasta?

Finalidad	Función	Subfunción
Desarrollo Social	Educación	Educación Media Superior

Presupuesto asignado al Programa Presupuestario

Monto \$414,700,705.76

Objetivos

Nivel	Clave Componente	Resumen Narrativo
Componente	03	Acciones de vinculación concretadas con los sectores productivos que integran a la sociedad.

Datos del Indicador


Denominación	Método de cálculo
Total de acciones realizadas para el fortalecimiento de la vinculación del Colegio con instituciones públicas, privadas y sociales	(Número de acciones de vinculación (Realizado) / Número de acciones de vinculación (Programado))*100

Descripción del Indicador

Acciones realizadas para el fortalecimiento de las estrategias de vinculación del Colegio con instituciones públicas, privadas y sociales en beneficio de la comunidad educativa del CECyTEJ

Tipo de Indicador	Gestión	Dimensión del Indicador	Calidad	Año de Medición del Resultado	2019
Cobertura	Estatatal	Frecuencia de Medición	Trimestral		

Desagregado meta valor por género

Parámetros de semaforización	Meta Institucional	Meta Valor	Unidad de medida (meta valor)	Hombre	Mujer
0 59.99 60.00 79.99 80.00 130	100%	50	Acción	No disponible	No disponible
	Sentido del Indicador	Línea Base (meta valor)	Año (Línea base)		
	Ascendente	12	2017		

Variables del Indicador

Nombre de la Variable	Unidad de medida	Tipo de Acumulación
Número de acciones de vinculación (realizado)	Acción	Suma
Número de acciones de vinculación (programado)	Acción	Suma

Fuente de Información	Informes trimestrales, semestrales y anuales del desempeño de la gestión.
Medios de verificación	Registro de convenios institucionales; minutos de sesiones; plataformas nacionales y propias
Supuestos	Existen las condiciones legales y administrativas para la suscripción de los convenios y demás instrumentos de coordinación con instituciones externas; existen las condiciones favorables para acceder a formación que permita a la institución tomar acciones para apoyar al alumno en la continuación de su proyecto de vida al egresar del Colegio
Observaciones	

Id_mir 18317

- 1 El presente documento despliega la información perteneciente a los indicadores estratégicos y gestión de aquellos programas presupuestarios que proveen de bienes y servicios que generan valor público a la ciudadanía jalisciense
- 2 Se muestra el número del Componente relacionado con el indicador.

GOBIERNO DEL ESTADO DE JALISCO
PRESUPUESTO DE EGRESOS PARA EL EJERCICIO FISCAL 2019
Ficha Técnica de Indicador

Sistema de Evaluación del Desempeño (SED)

Gobierno del Estado de Jalisco

Datos del Programa

Oferta de bachillerato tecnológico con calidad y pertinencia en Jalisco

Eje: Educación de calidad

Tema: Sistema educativo

¿Quién gasta?

04	Unidad Presupuestal	010	Unidad Responsable	00151	Unidad Ejecutora del Gasto
Secretaría de Educación		Colegio de Estudios Científicos y Tecnológicos del Estado de Jalisco		Colegio de Estudios Científicos y Tecnológicos del Estado de Jalisco	

¿Para qué se gasta?

Finalidad	Función	Subfunción
Desarrollo Social	Educación	Educación Media Superior

Presupuesto asignado al Programa Presupuestario

Monto

Objetivos

Nivel	Clave Componente	Resumen Narrativo
Componente	04	Acciones concretadas de desarrollo institucional y gestión administrativa.

Datos del Indicador

Denominación	Método de cálculo
Total de procesos automatizados	$(\text{Acciones de actualización normativa (Realizado)} / \text{Acciones de actualización normativa (Programado)}) * 100$

Descripción del Indicador

El Colegio alinea su normatividad a las disposiciones federales, estatales y municipales que impactan en sus procesos institucionales.

Tipo de Indicador	Gestión	Dimensión del Indicador	Calidad	Año de Medición del Resultado	2019
Cobertura	Estatual	Frecuencia de Medición	Trimestral		

Desagregado meta valor por género

Parámetros de semaforización		Meta Institucional	Meta Valor	Unidad de medida (meta valor)	Hombre	Mujer
0	59.99	100%	7	Acción	No disponible	No disponible
60.00	79.99	Sentido del Indicador	Línea Base (meta valor)	Año (Línea base)		
80.00	130	Ascendente	1	2018		

Variables del Indicador

Nombre de la Variable	Unidad de medida	Tipo de Acumulación
Acciones de actualización normativa (realizado)	Acción	Suma
Acciones de actualización normativa (programado)	Acción	Suma

Fuente de Información	Planes Institucionales de desarrollo
Medios de verificación	Informes generados por plataformas informáticas, así como por la operatividad misma de aplicaciones web.
Supuestos	El Colegio prioriza como parte de su política de calidad la simplificación, automatización e innovación de los procesos y trámites mediante las TICs
Observaciones	
Id_mir	18319

- 1 El presente documento despliega la información perteneciente a los indicadores estratégicos y gestión de aquellos programas presupuestarios que proveen de bienes y servicios que generan valor público a la ciudadanía jalisciense
- 2 Se muestra el número del Componente relacionado con el indicador.

GOBIERNO DEL ESTADO DE JALISCO
PRESUPUESTO DE EGRESOS PARA EL EJERCICIO FISCAL 2019
Ficha Técnica de Indicador

Sistema de Evaluación del Desempeño (SED)

Gobierno del Estado de Jalisco

Datos del Programa

Oferta de bachillerato tecnológico con calidad y pertinencia en Jalisco

Eje: Educación de calidad

Tema: Sistema educativo

¿Quién gasta?

04	Unidad Presupuestal	010	Unidad Responsable	00151	Unidad Ejecutora del Gasto
	Secretaría de Educación		Colegio de Estudios Científicos y Tecnológicos del Estado de Jalisco		Colegio de Estudios Científicos y Tecnológicos del Estado de Jalisco

¿Para qué se gasta?

Finalidad	Función	Subfunción
Desarrollo Social	Educación	Educación Media Superior

Presupuesto asignado al Programa Presupuestario

Monto

Objetivos

Nivel	Clave Componente	Resumen Narrativo
Componente	D5	Atención implementada a la demanda, cobertura y calidad.

Datos del Indicador

Denominación	Método de cálculo
Total de procesos para la atención a la demanda, cobertura y calidad implementadas.	$(\text{Número de procesos encaminados a la atención a la demanda, cobertura y calidad (Realizado)} / \text{Número de procesos encaminados a la atención a la demanda, cobertura y calidad (Programado)}) * 100$

Descripción del Indicador

El proceso de nuevo ingreso de estudiantes se lleva a cabo de acuerdo a los lineamientos y calendarios establecidos en el marco del examen único de la EMS

Tipo de Indicador	Gestión	Dimensión del Indicador	Calidad	Año de Medición del Resultado	2019
Cobertura	Estatál	Frecuencia de Medición	Anual		

Desagregado meta valor por género

Parámetros de semaforización		Meta Institucional	Meta Valor	Unidad de medida (meta valor)	Hombre	Mujer
0	59.99	100%	1	Proceso	0.00	0.00
60.00	79.99	Sentido del Indicador	Línea Base (meta valor)	Año (Línea base)		
80.00	130	Ascendente	1	2018		

Variables del Indicador

Nombre de la Variable	Unidad de medida	Tipo de Acumulación
Número de procesos encaminados a la atención a la demanda, cobertura y calidad (realizado)	Proceso	Suma
Número de procesos encaminados a la atención a la demanda, cobertura y calidad (programado)	Proceso	Suma

Fuente de Información	Plataforma de información y pre registro sobre el proceso de nuevo ingreso
Medios de verificación	Registros de plataformas de control escolar. Reporte de venta de paquetes de nuevo ingreso. Dictamen de nuevo ingreso
Supuestos	Existen espacios disponibles para la recepción de estudiantes de nuevo ingreso
Observaciones	
Id_mir	18321

- 1 El presente documento despliega la información perteneciente a los indicadores estratégicos y gestión de aquellos programas presupuestarios que proveen de bienes y servicios que generan valor público a la ciudadanía jalisciense
- 2 Se muestra el número del Componente relacionado con el indicador.

GOBIERNO DEL ESTADO DE JALISCO
PRESUPUESTO DE EGRESOS PARA EL EJERCICIO FISCAL 2019
Ficha Técnica de Indicador

Sistema de Evaluación del Desempeño (SED)

Gobierno del Estado de Jalisco

Datos del Programa

Oferta de bachillerato tecnológico con calidad y pertinencia en Jalisco

Eje: Educación de calidad

Tema: Sistema educativo

¿Quién gasta?

04	Unidad Presupuestal	010	Unidad Responsable	00151	Unidad Ejecutora del Gasto
	Secretaría de Educación		Colegio de Estudios Científicos y Tecnológicos del Estado de Jalisco		Colegio de Estudios Científicos y Tecnológicos del Estado de Jalisco

¿Para qué se gasta?

Finalidad	Función	Subfunción
Desarrollo Social	Educación	Educación Media Superior

Presupuesto asignado al Programa Presupuestario

Monto

Objetivos

Nivel	Clave Componente	Resumen Narrativo
Componente	06	Acciones concretadas de desarrollo académico.

Datos del Indicador

Denominación	Método de cálculo
Total de acciones realizadas	(Número de acciones de fortalecimiento académico (Realizado) / Número de acciones de fortalecimiento académico (Programado))*100

Descripción del Indicador

Número de estrategias de fortalecimiento académico hacia los docentes mediante opciones de formación continua y superación académica

Tipo de Indicador	Gestión	Dimensión del Indicador	Calidad	Año de Medición del Resultado	2019
Cobertura	Estatatal	Frecuencia de Medición	Semestral		

Desagregado meta valor por género

Parámetros de semaforización		Meta Institucional	Meta Valor	Unidad de medida (meta valor)	Hombre	Mujer
0	59.99	100%	2	Acción	No disponible	No disponible
60.00	79.99	Sentido del Indicador	Línea Base (meta valor)	Año (Línea base)		
80.00	130	Ascendente	2	2018		

Variables del Indicador

Nombre de la Variable	Unidad de medida	Tipo de Acumulación
Número de acciones de fortalecimiento académico (realizado)	Acción	Suma
Número de acciones de fortalecimiento académico (programado)	Acción	Suma

Fuente de Información	Informe académico
Medios de verificación	Documento Institucional, certificaciones del curso, minutas de plantel
Supuestos	Se cuenta con la participación de los docentes y existe la disposición de planteles de impulsar la cultura de la evaluación
Observaciones	
Id_mir	18324

- 1 El presente documento despliega la información perteneciente a los indicadores estratégicos y gestión de aquellos programas presupuestarios que proveen de bienes y servicios que generan valor público a la ciudadanía jalisciense
- 2 Se muestra el número del Componente relacionado con el indicador.

GOBIERNO DEL ESTADO DE JALISCO
PRESUPUESTO DE EGRESOS PARA EL EJERCICIO FISCAL 2019
Ficha Técnica de Indicador

Sistema de Evaluación del Desempeño (SED)

Gobierno del Estado de Jalisco

Datos del Programa

Oferta de bachillerato tecnológico con calidad y pertinencia en Jalisco

Eje: Educación de calidad

Tema: Sistema educativo

¿Quién gasta?

04	Unidad Presupuestal	010	Unidad Responsable	00151	Unidad Ejecutora del Gasto
	Secretaría de Educación		Colegio de Estudios Científicos y Tecnológicos del Estado de Jalisco		Colegio de Estudios Científicos y Tecnológicos del Estado de Jalisco

¿Para qué se gasta?

Finalidad	Función	Subfunción
Desarrollo Social	Educación	Educación Media Superior

Presupuesto asignado al Programa Presupuestario

Monto \$414,700,705.76

Objetivos

Nivel	Clave Componente	Resumen Narrativo
Componente	07	Procesos efectuados de evaluación educativa e institucional.

Datos del Indicador

Denominación	Método de cálculo
Total de procesos de evaluación realizadas	(Número de procesos de evaluación educativa e institucional (Realizado) / Número de procesos de evaluación educativa e institucional (Programado))*100

Descripción del Indicador

El Colegio realiza las evaluaciones docente establecidas en la Ley General del Servicio Profesional Docente.

Tipo de Indicador	Gestión	Dimensión del Indicador	Calidad	Año de Medición del Resultado	2019
Cobertura	Estatatal	Frecuencia de Medición	Anual		

Desagregado meta valor por género

Parámetros de semaforización	Meta Institucional	Meta Valor	Unidad de medida (meta valor)	Hombre	Mujer
0 59.99 60.00 79.99 80.00 130	100%	3	Proceso	0.00	0.00
	Sentido del Indicador	Línea Base (meta valor)	Año (Línea base)		
	Ascendente	1	2018		

Variables del Indicador

Nombre de la Variable	Unidad de medida	Tipo de Acumulación
Número de procesos de evaluación educativa e institucional (realizado)	Proceso	Suma
Número de procesos de evaluación educativa e institucional (programado)	Proceso	Suma

Fuente de Información	Documentos de los procesos
Medios de verificación	Documentos de certificación de procesos; evaluaciones y publicaciones
Supuestos	Se cuenta con las condiciones para desarrollar las evaluaciones con resultados positivos
Observaciones	
Id_mir	18326

- 1 El presente documento despliega la información perteneciente a los indicadores estratégicos y gestión de aquellos programas presupuestarios que proveen de bienes y servicios que generan valor público a la ciudadanía jalisciense
- 2 Se muestra el número del Componente relacionado con el indicador.

GOBIERNO DEL ESTADO DE JALISCO
PRESUPUESTO DE EGRESOS PARA EL EJERCICIO FISCAL 2019
Ficha Técnica de Indicador

Sistema de Evaluación del Desempeño (SED)

Gobierno del Estado de Jalisco

Datos del Programa

Oferta de Bachillerato General en el estado de Jalisco en sus diferentes Opciones

Eje: Educación de calidad

Tema: Sistema educativo

¿Quién gasta?

04	Unidad Presupuestal	011	Unidad Responsable	00152	Unidad Ejecutora del Gasto
	Secretaría de Educación		Colegio de Bachilleres del Estado de Jalisco		Colegio de Bachilleres del Estado de Jalisco

¿Para qué se gasta?

Finalidad	Función	Subfunción
Desarrollo Social	Educación	Educación Media Superior

Presupuesto asignado al Programa Presupuestario

Monto \$575,469,082.56

Objetivos

Nivel	Clave Componente	Resumen Narrativo
Fin		Contribuir a las acciones encaminadas al Fortalecimiento y Ampliación de la Educación Media Superior en el Estado con el propósito de ofrecer servicios con calidez y calidad, que nos lleve a una educación Pertinente, Relevante, Incluyente e integralmente formativa a través de las diferentes ofertas educativas.

Datos del Indicador

Denominación

Porcentaje de eficiencia terminal de alumnos egresados

Método de cálculo

$(\text{Alumnos egresados en el ciclo escolar } t \text{ (Realizado)} / \text{Alumnos egresados en el ciclo escolar } t \text{ (Programado)}) * 100$

Descripción del Indicador

Este indicador mide el número de alumnos egresados en relación al ciclo inmediato anterior.

Tipo de Indicador	Estratégico	Dimensión del Indicador	Eficiencia	Año de Medición del Resultado	2019
Cobertura	Estatatal	Frecuencia de Medición	Anual		

Desagregado meta valor por género

Parámetros de semaforización		Meta Institucional	Meta Valor	Unidad de medida (meta valor)	Hombre	Mujer
0	55.00	100%	5,500	Alumno	No disponible	No disponible
55.01	85.00	Sentido del Indicador	Línea Base (meta valor)	Año (Línea base)		
85.01	130	Ascendente	5,000	2018		

Variables del Indicador

Nombre de la Variable	Unidad de medida	Tipo de Acumulación
Alumnos egresados en el ciclo escolar t (realizado)	Alumno	Promedio
Alumnos egresados en el ciclo escolar t (programado)	Alumno	Promedio
Fuente de Información		
Sistema de Control Escolar		
Medios de verificación		
Sistema de Control Escolar		
Supuestos		
Los programas educativos se desarrollan en tiempo y forma, con base en infraestructura y plantilla docente suficientes.		
Observaciones		
Id_mir		
16024		

- 1 El presente documento despliega la información perteneciente a los indicadores estratégicos y gestión de aquellos programas presupuestarios que proveen de bienes y servicios que generan valor público a la ciudadanía jalisciense
- 2 Se muestra el número del Componente relacionado con el indicador.

GOBIERNO DEL ESTADO DE JALISCO
PRESUPUESTO DE EGRESOS PARA EL EJERCICIO FISCAL 2019
Ficha Técnica de Indicador

Sistema de Evaluación del Desempeño (SED)

Gobierno del Estado de Jalisco

Datos del Programa

Oferta de Bachillerato General en el estado de Jalisco en sus diferentes Opciones

Eje: Educación de calidad

Tema: Sistema educativo

¿Quién gasta?

04 Unidad Presupuestal	011 Unidad Responsable	00152 Unidad Ejecutora del Gasto
Secretaría de Educación	Colegio de Bachilleres del Estado de Jalisco	Colegio de Bachilleres del Estado de Jalisco

¿Para qué se gasta?

Finalidad	Función	Subfunción
Desarrollo Social	Educación	Educación Media Superior

Presupuesto asignado al Programa Presupuestario

Monto

Objetivos

Nivel	Clave Componente	Resumen Narrativo
Propósito		En el Estado de Jalisco se amplia y diversifica la oferta de educación media superior con calidad, impulsando la equidad de oportunidades educativas a alumnos que decidan continuar con sus estudios disminuyendo el rezago educativo.

Datos del Indicador

Denominación	Método de cálculo
Total de alumnos inscritos en planteles y centros EMSaD	(Número de Alumnos inscritos en el primer semestre. (Realizado) / Número de Alumnos inscritos en el primer semestre. (Programado))*100

Descripción del Indicador
Número de Alumnos inscritos en el primer semestre contra el número de solicitudes

Tipo de Indicador	<input type="text" value="Estratégico"/>	Dimensión del Indicador	<input type="text" value="Eficiencia"/>	Año de Medición del Resultado	<input type="text" value="2019"/>
Cobertura	<input type="text" value="Estatatal"/>	Frecuencia de Medición	<input type="text" value="Anual"/>		

Parámetros de semaforización		Meta Institucional		Meta Valor		Unidad de medida (meta valor)		Desagregado meta valor por género	
<input type="text" value="0"/>	<input type="text" value="55.00"/>	<input type="text" value="55.01"/>	<input type="text" value="85.00"/>	<input type="text" value="85.01"/>	<input type="text" value="130"/>	Sentido del Indicador		Línea Base (meta valor)	
<input type="text" value="0"/>	<input type="text" value="55.00"/>	<input type="text" value="55.01"/>	<input type="text" value="85.00"/>	<input type="text" value="85.01"/>	<input type="text" value="130"/>	<input type="text" value="Ascendente"/>		<input type="text" value="7,996"/>	
						Año (Línea base)		<input type="text" value="2018"/>	

Variables del Indicador

Nombre de la Variable	Unidad de medida	Tipo de Acumulación
Número de Alumnos inscritos en el primer semestre. (realizado)	Alumno	Valor presente
Número de Alumnos inscritos en el primer semestre. (programado)	Alumno	Valor presente
Fuente de Información		
<input type="text" value="Sistema de Control Escolar"/>		
Medios de verificación		
<input type="text" value="Sistema de Control Escolar"/>		
Supuestos		
<input type="text" value="Se autoriza por parte de la Federación y el Estado participar en el Proceso de Ampliación a la Cobertura"/>		
Observaciones		
<input type="text"/>		
Id_mir		
<input type="text" value="16025"/>		

- 1 El presente documento despliega la información perteneciente a los indicadores estratégicos y gestión de aquellos programas presupuestarios que proveen de bienes y servicios que generan valor público a la ciudadanía jalisciense
- 2 Se muestra el número del Componente relacionado con el indicador.

GOBIERNO DEL ESTADO DE JALISCO
PRESUPUESTO DE EGRESOS PARA EL EJERCICIO FISCAL 2019
Ficha Técnica de Indicador

Sistema de Evaluación del Desempeño (SED)

Gobierno del Estado de Jalisco

Datos del Programa

Oferta de Bachillerato General en el estado de Jalisco en sus diferentes Opciones

Eje: Educación de calidad

Tema: Sistema educativo

¿Quién gasta?

04 Unidad Presupuestal	011 Unidad Responsable	00152 Unidad Ejecutora del Gasto
Secretaría de Educación	Colegio de Bachilleres del Estado de Jalisco	Colegio de Bachilleres del Estado de Jalisco

¿Para qué se gasta?

Finalidad	Función	Subfunción
Desarrollo Social	Educación	Educación Media Superior

Presupuesto asignado al Programa Presupuestario

Monto \$575,469,082.56

Objetivos

Nivel	Clave Componente	Resumen Narrativo
Componente	D1	Atención educativa implementada en planteles y centros de Educación Media Superior a Distancia.

Datos del Indicador

Denominación	Método de cálculo
Total de alumnos atendidos en planteles y centros EMSaD	$(\text{Alumnos atendidos (Realizado)} / \text{Alumnos atendidos (Programado)}) * 100$

Descripción del Indicador
Garantizar que los alumnos egresados de secundaria tenga oportunidad de estudiar el bachillerato general.

Tipo de Indicador	Estratégico	Dimensión del Indicador	Eficiencia	Año de Medición del Resultado	2019
Cobertura	Estatal	Frecuencia de Medición	Anual		

Desagregado meta valor por género

Parámetros de semaforización		Meta Institucional	Meta Valor	Unidad de medida (meta valor)	Hombre	Mujer
0	55.00	100%	24,600	Alumno	No disponible	No disponible
55.01	85.00	Sentido del Indicador	Línea Base (meta valor)	Año (Línea base)		
85.01	130	Ascendente	24,007	2018		

Variables del Indicador

Nombre de la Variable	Unidad de medida	Tipo de Acumulación
Alumnos atendidos (realizado)	Alumno	Promedio
Alumnos atendidos (programado)	Alumno	Promedio

Fuente de Información Sistema de Control Escolar

Medios de verificación Sistema de Control Escolar

Supuestos "Se autoriza por parte de la Federación y el Estado participar en el Proceso de Ampliación a la Cobertura"

Observaciones

Id_mir 16026

- 1 El presente documento despliega la información perteneciente a los indicadores estratégicos y gestión de aquellos programas presupuestarios que proveen de bienes y servicios que generan valor público a la ciudadanía jalisciense
- 2 Se muestra el número del Componente relacionado con el indicador.

GOBIERNO DEL ESTADO DE JALISCO
PRESUPUESTO DE EGRESOS PARA EL EJERCICIO FISCAL 2019
Ficha Técnica de Indicador

Sistema de Evaluación del Desempeño (SED)

Gobierno del Estado de Jalisco

Datos del Programa

Oferta de Bachillerato General en el estado de Jalisco en sus diferentes Opciones

Eje: Educación de calidad

Tema: Sistema educativo

¿Quién gasta?

04	Unidad Presupuestal	011	Unidad Responsable	00152	Unidad Ejecutora del Gasto
	Secretaría de Educación		Colegio de Bachilleres del Estado de Jalisco		Colegio de Bachilleres del Estado de Jalisco

¿Para qué se gasta?

Finalidad	Función	Subfunción
Desarrollo Social	Educación	Educación Media Superior

Presupuesto asignado al Programa Presupuestario

Monto

Objetivos

Nivel	Clave Componente	Resumen Narrativo
Componente	D2	Atención educativa implementada en tele bachillerato.

Datos del Indicador

Denominación	Método de cálculo
Total de alumnos inscritos en Telebachilleratos	(Alumnos atendidos en Telebachillerato (Realizado) / Alumnos atendidos en Telebachillerato (Programado))*100

Descripción del Indicador
Este indicador muestra el número de alumnos inscritos en telebachillerato, y así garantizar que los alumnos egresados de secundaria tengan oportunidad de cursar su bachillerato.

Tipo de Indicador	<input type="text" value="Estratégico"/>	Dimensión del Indicador	<input type="text" value="Eficiencia"/>	Año de Medición del Resultado	<input type="text" value="2019"/>
Cobertura	<input type="text" value="Estatatal"/>	Frecuencia de Medición	<input type="text" value="Anual"/>		

Desagregado meta valor por género

Parámetros de semaforización		Meta Institucional	Meta Valor	Unidad de medida (meta valor)	Hombre	Mujer
<input type="text" value="0"/>	<input type="text" value="55.00"/>	<input type="text" value="100%"/>	<input type="text" value="2,500"/>	<input type="text" value="Alumno"/>	<input type="text" value="No disponible"/>	<input type="text" value="No disponible"/>
<input type="text" value="55.01"/>	<input type="text" value="85.00"/>	Sentido del Indicador	Línea Base (meta valor)	Año (Línea base)		
<input type="text" value="85.01"/>	<input type="text" value="130"/>	<input type="text" value="Ascendente"/>	<input type="text" value="2,283"/>	<input type="text" value="2017"/>		

Variables del Indicador

Nombre de la Variable	Unidad de medida	Tipo de Acumulación
Alumnos atendidos en Telebachillerato (realizado)	Alumno	Promedio
Alumnos atendidos en Telebachillerato (programado)	Alumno	Promedio

Fuente de Información	<input type="text" value="Sistema de Control Escolar"/>
Medios de verificación	<input type="text" value="Sistema de Control Escolar"/>
Supuestos	<input type="text" value="Existen espacios disponibles para incrementar el número de aulas"/>
Observaciones	<input type="text"/>
Id_mir	<input type="text" value="16029"/>

- 1 El presente documento despliega la información perteneciente a los indicadores estratégicos y gestión de aquellos programas presupuestarios que proveen de bienes y servicios que generan valor público a la ciudadanía jalisciense
- 2 Se muestra el número del Componente relacionado con el indicador.

GOBIERNO DEL ESTADO DE JALISCO
PRESUPUESTO DE EGRESOS PARA EL EJERCICIO FISCAL 2019
Ficha Técnica de Indicador

Sistema de Evaluación del Desempeño (SED)

Gobierno del Estado de Jalisco

Datos del Programa

Oferta de Bachillerato General en el estado de Jalisco en sus diferentes Opciones

Eje: Educación de calidad

Tema: Sistema educativo

¿Quién gasta?

04	Unidad Presupuestal	011	Unidad Responsable	00152	Unidad Ejecutora del Gasto
	Secretaría de Educación		Colegio de Bachilleres del Estado de Jalisco		Colegio de Bachilleres del Estado de Jalisco

¿Para qué se gasta?

Finalidad	Función	Subfunción
Desarrollo Social	Educación	Educación Media Superior

Presupuesto asignado al Programa Presupuestario

Monto \$575,469,082.56

Objetivos

Nivel	Clave Componente	Resumen Narrativo
Componente	D5	Atención educativa implementada en preparatoria abierta proporcionando una educación de calidad para mejorar el entorno social.

Datos del Indicador


Denominación	Método de cálculo
Total de alumnos en Preparatoria Abierta	$(\text{Alumnos Atendidos Preparatoria Abierta (Realizado)} / \text{Alumnos Atendidos Preparatoria Abierta (Programado)}) * 100$

Descripción del Indicador

Garantizar que los alumnos egresados de secundaria tengan oportunidad de cursar su bachillerato.

Tipo de Indicador	Estratégico	Dimensión del Indicador	Eficiencia	Año de Medición del Resultado	2019
Cobertura	Estatatal	Frecuencia de Medición	Anual		

Desagregado meta valor por género

Parámetros de semaforización	Meta Insitucional	Meta Valor	Unidad de medida (meta valor)	Hombre	Mujer
0 55.00 55.01 85.00 85.01 130	100%	16,500	Alumno	No disponible	No disponible
	Sentido del Indicador	Línea Base (meta valor)	Año (Línea base)		
	Ascendente	16,000	2018		

Variables del Indicador

Nombre de la Variable	Unidad de medida	Tipo de Acumulación
Alumnos Atendidos Preparatoria Abierta (realizado)	Alumno	Valor presente
Alumnos Atendidos Preparatoria Abierta (programado)	Alumno	Valor presente

Fuente de Información	Sistema Integral para la Operación de Sistemas Abiertos y a Distancia (SIOSAD)
Medios de verificación	Cédula de Inscripción
Supuestos	"Existe buena respuesta a la convocatoria de Preparatoria Abierta"
Observaciones	
Id_mir	16034

- 1 El presente documento despliega la información perteneciente a los indicadores estratégicos y gestión de aquellos programas presupuestarios que proveen de bienes y servicios que generan valor público a la ciudadanía jalisciense
- 2 Se muestra el número del Componente relacionado con el indicador.

GOBIERNO DEL ESTADO DE JALISCO
PRESUPUESTO DE EGRESOS PARA EL EJERCICIO FISCAL 2019

Ficha Técnica de Indicador

Sistema de Evaluación del Desempeño (SED)

Gobierno del Estado de Jalisco

Datos del Programa

Formación y Capacitación para el Trabajo

Eje: Educación de calidad

Tema: Sistema educativo

¿Quién gasta?

04	Unidad Presupuestal	013	Unidad Responsable	00154	Unidad Ejecutora del Gasto
	Secretaría de Educación		Instituto de Formación para el Trabajo del Estado de Jalisco (IDEFT)		Instituto de Formación para el Trabajo del Estado de Jalisco (IDEFT)

¿Para qué se gasta?

Finalidad	Función	Subfunción
Desarrollo Social	Educación	Educación Media Superior

Presupuesto asignado al Programa Presupuestario

Monto

Objetivos

Nivel	Clave Componente	Resumen Narrativo
Fin		Contribuir a incrementar el acceso, la equidad y la calidad de la educación, mediante la capacitación en distintas especialidades con habilidades distintas de diversos niveles en cada Municipio y/o Región, a través de esquemas de capacitación para el trabajo que permitan la integración con el entorno social y económico para mejorar la calidad de vida de la población, facilitando el auto empleo y la superación en el trabajo.

Datos del Indicador

Denominación	Método de cálculo
Total de inscripciones a cursos impartidos	$(\text{Número de Inscripciones realizadas (Realizado)} / \text{Número de Inscripciones realizadas (Programado)}) * 100$

Descripción del Indicador
Es la suma de inscritos a cursos impartidos

Tipo de Indicador	<input type="text" value="Estratégico"/>	Dimensión del Indicador	<input type="text" value="Eficiencia"/>	Año de Medición del Resultado	<input type="text" value="2019"/>
Cobertura	<input type="text" value="Estatatal"/>	Frecuencia de Medición	<input type="text" value="Anual"/>		

Desagregado meta valor por género

Parámetros de semaforización						Meta Institucional	Meta Valor	Unidad de medida (meta valor)	Hombre	Mujer
<input type="text" value="0"/>	<input type="text" value="55.00"/>	<input type="text" value="55.01"/>	<input type="text" value="85.00"/>	<input type="text" value="85.01"/>	<input type="text" value="130"/>	<input type="text" value="100%"/>	<input type="text" value="38,500"/>	<input type="text" value="Inscripción"/>	<input type="text" value="No disponible"/>	<input type="text" value="No disponible"/>
						Sentido del Indicador	Línea Base (meta valor)	Año (Línea base)		
						<input type="text" value="Ascendente"/>	<input type="text" value="2,432"/>	<input type="text" value="2017"/>		

Variables del Indicador

Nombre de la Variable	Unidad de medida	Tipo de Acumulación
Número de Inscripciones realizadas (realizado)	<input type="text" value="Inscripción"/>	<input type="text" value="Suma"/>
Número de Inscripciones realizadas (programado)	<input type="text" value="Inscripción"/>	<input type="text" value="Suma"/>

Fuente de Información	Base de datos y archivo de control escolar.
Medios de verificación	Listado de alumnos de las unidades de capacitación
Supuestos	Existe demanda educativa para áreas técnicas de trabajo
Observaciones	
Id_mir	<input type="text" value="18684"/>

- 1 El presente documento despliega la información perteneciente a los indicadores estratégicos y gestión de aquellos programas presupuestarios que proveen de bienes y servicios que generan valor público a la ciudadanía jalisciense
- 2 Se muestra el número del Componente relacionado con el indicador.

GOBIERNO DEL ESTADO DE JALISCO
PRESUPUESTO DE EGRESOS PARA EL EJERCICIO FISCAL 2019
Ficha Técnica de Indicador

Sistema de Evaluación del Desempeño (SED)

Gobierno del Estado de Jalisco

Datos del Programa

Formación y Capacitación para el Trabajo

Eje: Educación de calidad

Tema: Sistema educativo

¿Quién gasta?

04	Unidad Presupuestal	013	Unidad Responsable	00154	Unidad Ejecutora del Gasto
	Secretaría de Educación		Instituto de Formación para el Trabajo del Estado de Jalisco (IDEFT)		Instituto de Formación para el Trabajo del Estado de Jalisco (IDEFT)

¿Para qué se gasta?

Finalidad	Función	Subfunción
Desarrollo Social	Educación	Educación Media Superior

Presupuesto asignado al Programa Presupuestario

Monto

Objetivos

Nivel	Clave Componente	Resumen Narrativo
Propósito		La población del estado mayor de 15 años cuenta con esquemas de capacitación para el trabajo, creando valor agregado a su desempeño laboral, mediante la especialización de la actividad económica

Datos del Indicador

Denominación		Método de cálculo	
Total de cursos Impartidos		$(\text{Numero de cursos a impartir (Realizado)} / \text{Numero de cursos a impartir (Programado)}) * 100$	
Descripción del Indicador			
La población del estado mayor de 15 años cuenta con esquemas de capacitación para el trabajo, creando valor agregado a su desempeño laboral, mediante la especialización de la actividad económica			
Tipo de Indicador	<input type="text" value="Estratégico"/>	Dimensión del Indicador	<input type="text" value="Eficacia"/>
Cobertura	<input type="text" value="Estatatal"/>	Frecuencia de Medición	<input type="text" value="Anual"/>
		Año de Medición del Resultado	<input type="text" value="2019"/>

Desagregado meta valor por género

Parámetros de semaforización		Meta Institucional	Meta Valor	Unidad de medida (meta valor)	Hombre	Mujer
		<input type="text" value="100%"/>	<input type="text" value="2,605"/>	<input type="text" value="Curso"/>	<input type="text" value="No disponible"/>	<input type="text" value="No disponible"/>
0	55.00	55.01	85.00	85.01	130	
		Sentido del Indicador	Línea Base (meta valor)	Año (Línea base)		
		<input type="text" value="Ascendente"/>	<input type="text" value="2,605"/>	<input type="text" value="2017"/>		

Variables del Indicador

Nombre de la Variable		Unidad de medida	Tipo de Acumulación
Numero de cursos a impartir (realizado)		<input type="text" value="Curso"/>	<input type="text" value="Suma"/>
Numero de cursos a impartir (programado)		<input type="text" value="Curso"/>	<input type="text" value="Suma"/>
Fuente de Información			
<input type="text" value="Base de datos interna Administrativa y archivo de control escolar."/>			
Medios de verificación			
<input type="text" value="Listado de datos y archivo de control escolar."/>			
Supuestos			
<input type="text" value="Existe demanda de alternativas de educación profesional para cubrir las exigencias del sector productivo de la región."/>			
Observaciones			
<input type="text"/>			
Id_mir			
<input type="text" value="18685"/>			

- 1 El presente documento despliega la información perteneciente a los indicadores estratégicos y gestión de aquellos programas presupuestarios que proveen de bienes y servicios que generan valor público a la ciudadanía jalisciense
- 2 Se muestra el número del Componente relacionado con el indicador.

GOBIERNO DEL ESTADO DE JALISCO
PRESUPUESTO DE EGRESOS PARA EL EJERCICIO FISCAL 2019
Ficha Técnica de Indicador

Sistema de Evaluación del Desempeño (SED)

Gobierno del Estado de Jalisco

Datos del Programa

Formación y Capacitación para el Trabajo

Eje: Educación de calidad

Tema: Sistema educativo

¿Quién gasta?

04	Unidad Presupuestal	013	Unidad Responsable	00154	Unidad Ejecutora del Gasto
	Secretaría de Educación		Instituto de Formación para el Trabajo del Estado de Jalisco (IDEFT)		Instituto de Formación para el Trabajo del Estado de Jalisco (IDEFT)

¿Para qué se gasta?

Finalidad	Función	Subfunción
Desarrollo Social	Educación	Educación Media Superior

Presupuesto asignado al Programa Presupuestario

Monto

Objetivos

Nivel	Clave Componente	Resumen Narrativo
Componente	01	Formación realizada para desempeñar una actividad productiva.

Datos del Indicador

Denominación	Método de cálculo
Total de cursos de mejora continua del servicio educativo	$(\text{Número de cursos impartidos (Realizado)} / \text{Número de cursos impartidos (Programado)}) * 100$

Descripción del Indicador
Número de acciones/cursos de mejora continua del servicio educativo

Tipo de Indicador	Gestión	Dimensión del Indicador	Eficacia	Año de Medición del Resultado	2019
Cobertura	Estatatal	Frecuencia de Medición	Trimestral		

Desagregado meta valor por género

Parámetros de semaforización	Meta Institucional	Meta Valor	Unidad de medida (meta valor)	Hombre	Mujer
0 55.00 55.01 85.00 85.01 130	100%	262	Curso	No disponible	No disponible
	Sentido del Indicador	Línea Base (meta valor)	Año (Línea base)		
	Ascendente	No disponible	No disponible		

Variables del Indicador

Nombre de la Variable	Unidad de medida	Tipo de Acumulación
Número de cursos impartidos (realizado)	Curso	Suma
Número de cursos impartidos (programado)	Curso	Suma

Fuente de Información	Registro de acciones realizadas
Medios de verificación	Listado de datos de control escolar.
Supuestos	Existe demanda de personal capacitado para el sector productivo, acorde a las características de la región.
Observaciones	
Id_mir	18693

- 1 El presente documento despliega la información perteneciente a los indicadores estratégicos y gestión de aquellos programas presupuestarios que proveen de bienes y servicios que generan valor público a la ciudadanía jalisciense
- 2 Se muestra el número del Componente relacionado con el indicador.

GOBIERNO DEL ESTADO DE JALISCO
PRESUPUESTO DE EGRESOS PARA EL EJERCICIO FISCAL 2019
Ficha Técnica de Indicador

Sistema de Evaluación del Desempeño (SED)

Gobierno del Estado de Jalisco

Datos del Programa

Formación y Capacitación para el Trabajo

Eje: Educación de calidad

Tema: Sistema educativo

¿Quién gasta?

04	Unidad Presupuestal	013	Unidad Responsable	00154	Unidad Ejecutora del Gasto
Secretaría de Educación	Instituto de Formación para el Trabajo del Estado de Jalisco (IDEFT)				Instituto de Formación para el Trabajo del Estado de Jalisco (IDEFT)

¿Para qué se gasta?

Finalidad	Función	Subfunción
Desarrollo Social	Educación	Educación Media Superior

Presupuesto asignado al Programa Presupuestario

Monto

Objetivos

Nivel	Clave Componente	Resumen Narrativo
Componente	02	Seguimiento, capacitación y actualización del personal realizada para la mejora del servicio.

Datos del Indicador

Denominación	Método de cálculo
Total de acciones de mejora continua	(Número de Acciones de mejora continua. (Realizado) / Número de Acciones de mejora continua. (Programado))*100

Descripción del Indicador

Acciones de mejora continua

Tipo de Indicador	Gestión	Dimensión del Indicador	Eficacia	Año de Medición del Resultado	2019
Cobertura	Estatatal	Frecuencia de Medición	Trimestral		

Desagregado meta valor por género

Parámetros de semaforización	Meta Insitucional	Meta Valor	Unidad de medida (meta valor)	Hombre	Mujer
0 55.00 55.01 85.00 85.01 130	100%	262	Acción	No disponible	No disponible
	Sentido del Indicador	Línea Base (meta valor)	Año (Línea base)		
	Ascendente	No disponible	No disponible		

Variables del Indicador

Nombre de la Variable	Unidad de medida	Tipo de Acumulación
Número de Acciones de mejora continua. (realizado)	Acción	Suma
Número de Acciones de mejora continua. (programado)	Acción	Suma

Fuente de Información

Medios de verificación

Supuestos

Observaciones

Id_mir

- 1 El presente documento despliega la información perteneciente a los indicadores estratégicos y gestión de aquellos programas presupuestarios que proveen de bienes y servicios que generan valor público a la ciudadanía jalisciense
- 2 Se muestra el número del Componente relacionado con el indicador.

GOBIERNO DEL ESTADO DE JALISCO
PRESUPUESTO DE EGRESOS PARA EL EJERCICIO FISCAL 2019
Ficha Técnica de Indicador

Sistema de Evaluación del Desempeño (SED)

Gobierno del Estado de Jalisco

Datos del Programa

Operación de los servicios educativos del Instituto Estatal para la Educación de Jóvenes y Adultos

Eje: Educación de calidad

Tema: Sistema educativo

¿Quién gasta?

04	Unidad Presupuestal	014	Unidad Responsable	00155	Unidad Ejecutora del Gasto
	Secretaría de Educación		Instituto Estatal para la Educación de Jóvenes y Adultos (INEEJAD)		Instituto Estatal para la Educación de Jóvenes y Adultos (INEEJAD)

¿Para qué se gasta?

Finalidad	Función	Subfunción
Desarrollo Social	Educación	Educación para Adultos

Presupuesto asignado al Programa Presupuestario

Monto

Objetivos

Nivel	Clave Componente	Resumen Narrativo
Fin		Contribuir a asegurar mayor cobertura, inclusión y equidad educativa entre todos los grupos de la población para la construcción de una sociedad más justa mediante la prestación de servicios educativos, a población de 15 años o más, destinados a reducir el rezago educativo.

Datos del Indicador

Denominación	Método de cálculo
Tasa de variación de la población de 15 años o más en situación de rezago educativo	$(\text{Población de 15 años o más en situación de rezago educativo en el año } t \text{ (Realizado)} / \text{Población de 15 años o más en situación de rezago educativo en el año } t \text{ (Programado)}) * 100$

Descripción del Indicador

Este indicador mide el cambio de la población de 15 años o más que no sabe leer ni escribir o que no ha cursado o concluido la educación primaria o educación secundaria, respecto al año anterior.

Tipo de Indicador	<input type="text" value="Estratégico"/>	Dimensión del Indicador	<input type="text" value="Eficacia"/>	Año de Medición del Resultado	<input type="text" value="2019"/>
Cobertura	<input type="text" value="Estatal"/>	Frecuencia de Medición	<input type="text" value="Anual"/>		

Desagregado meta valor por género

Parámetros de semaforización		Meta Institucional	Meta Valor	Unidad de medida (meta valor)	Hombre	Mujer
<input type="text" value="130"/>	<input type="text" value="80.00"/>	<input type="text" value="100%"/>	<input type="text" value="0"/>	<input type="text" value="Persona"/>	<input type="text" value="No disponible"/>	<input type="text" value="No disponible"/>
<input type="text" value="79.99"/>	<input type="text" value="60.00"/>	Sentido del Indicador	Línea Base (meta valor)	Año (Línea base)		
<input type="text" value="59.99"/>	<input type="text" value="0"/>	<input type="text" value="Descendente"/>	<input type="text" value="No disponible"/>	<input type="text" value="No disponible"/>		

Variables del Indicador

Nombre de la Variable	Unidad de medida	Tipo de Acumulación
Población de 15 años o más en situación de rezago educativo en el año t (realizado)	<input type="text" value="Persona"/>	<input type="text" value="Promedio"/>
Población de 15 años o más en situación de rezago educativo en el año t (programado)	<input type="text" value="Persona"/>	<input type="text" value="Promedio"/>

Fuente de Información Estimación de la población de 15 años y más en Rezago Educativo en el Estado de Jalisco, Instituto Nacional para la Educación de los Adultos, Dirección de Prospectiva y Evaluación.

Medios de verificación Población de 15 años y más en situación de rezago educativo, Instituto Nacional para la Educación de los Adultos, <http://www.gob.mx/inea/documentos/rezago-educativo-jalisco>, Realizado por la Dirección de Prospectiva y Evaluación

Supuestos Existe transmisión intergeneracional del rezago educativo, la demanda y se cuenta con recursos presupuestales, para operar los servicios educativos y ampliación de instalaciones ya existentes.

Observaciones

Id_mir

- 1 El presente documento despliega la información perteneciente a los indicadores estratégicos y gestión de aquellos programas presupuestarios que proveen de bienes y servicios que generan valor público a la ciudadanía jalisciense
- 2 Se muestra el número del Componente relacionado con el indicador.

GOBIERNO DEL ESTADO DE JALISCO
PRESUPUESTO DE EGRESOS PARA EL EJERCICIO FISCAL 2019
Ficha Técnica de Indicador

Sistema de Evaluación del Desempeño (SED)

Gobierno del Estado de Jalisco

Datos del Programa

Operación de los servicios educativos del Instituto Estatal para la Educación de Jóvenes y Adultos

Eje: Educación de calidad

Tema: Sistema educativo

¿Quién gasta?

04	Unidad Presupuestal	014	Unidad Responsable	00155	Unidad Ejecutora del Gasto
	Secretaría de Educación		Instituto Estatal para la Educación de Jóvenes y Adultos (INEEJAD)		Instituto Estatal para la Educación de Jóvenes y Adultos (INEEJAD)

¿Para qué se gasta?

Finalidad	Función	Subfunción
Desarrollo Social	Educación	Educación para Adultos

Presupuesto asignado al Programa Presupuestario

Monto

Objetivos

Nivel	Clave Componente	Resumen Narrativo
Propósito		Personas de 15 años o más en condición de analfabetismo, sin primaria y sin secundaria concluida, superan esta condición.

Datos del Indicador

Denominación

Porcentaje de personas de 15 años o más que concluyen alfabetización, primaria y secundaria.

Método de cálculo

(Número total de personas que concluyen alfabetización, primaria y secundaria en el año t (Realizado) / Número total de personas que concluyen alfabetización, primaria y secundaria en el año t (Programado))*100

Descripción del Indicador

Este indicador mide la relación de personas que concluyen alfabetización, primaria y secundaria con respecto a las personas atendidas en el programa

Tipo de Indicador	<input type="text" value="Estratégico"/>	Dimensión del Indicador	<input type="text" value="Eficacia"/>	Año de Medición del Resultado	<input type="text" value="2019"/>
Cobertura	<input type="text" value="Estatal"/>	Frecuencia de Medición	<input type="text" value="Anual"/>		

Desagregado meta valor por género

Parámetros de semaforización		Meta Institucional	Meta Valor	Unidad de medida (meta valor)	Hombre	Mujer
<input type="text" value="0"/>	<input type="text" value="59.99"/>	<input type="text" value="100%"/>	<input type="text" value="39,229"/>	<input type="text" value="Persona"/>	<input type="text" value="No disponible"/>	<input type="text" value="No disponible"/>
<input type="text" value="60.00"/>	<input type="text" value="79.99"/>	Sentido del Indicador	Línea Base (meta valor)	Año (Línea base)		
<input type="text" value="80.00"/>	<input type="text" value="130"/>	<input type="text" value="Ascendente"/>	<input type="text" value="No disponible"/>	<input type="text" value="No disponible"/>		

Variables del Indicador

Nombre de la Variable	Unidad de medida	Tipo de Acumulación
Número total de personas que concluyen alfabetización, primaria y secundaria en el año t (realizado)	Persona	Promedio
Número total de personas que concluyen alfabetización, primaria y secundaria en el año t (programado)	Persona	Promedio

Fuente de Información

Sistema Automatizado de Seguimiento y Acreditación, Instituto estatal para la Educación de Jóvenes y Adultos, Dirección de Acreditación y Sistemas.

Medios de verificación

Instituto Nacional para la Educación de los Adultos en Números, <http://www.inea.gob.mx/ineanum>, realizado por la Dirección de Acreditación y Sistemas

Supuestos

El porcentaje de la población de 15 años que se incorpora anualmente al rezago educativo no se incrementa más allá del promedio de los últimos cinco años.

Observaciones

Id_mir

- 1 El presente documento despliega la información perteneciente a los indicadores estratégicos y gestión de aquellos programas presupuestarios que proveen de bienes y servicios que generan valor público a la ciudadanía jalisciense
- 2 Se muestra el número del Componente relacionado con el indicador.

GOBIERNO DEL ESTADO DE JALISCO
PRESUPUESTO DE EGRESOS PARA EL EJERCICIO FISCAL 2019
Ficha Técnica de Indicador

Sistema de Evaluación del Desempeño (SED)

Gobierno del Estado de Jalisco

Datos del Programa

Operación de los servicios educativos del Instituto Estatal para la Educación de Jóvenes y Adultos

Eje: Educación de calidad

Tema: Sistema educativo

¿Quién gasta?

04	Unidad Presupuestal	014	Unidad Responsable	00155	Unidad Ejecutora del Gasto
	Secretaría de Educación		Instituto Estatal para la Educación de Jóvenes y Adultos (INEEJAD)		Instituto Estatal para la Educación de Jóvenes y Adultos (INEEJAD)

¿Para qué se gasta?

Finalidad	Función	Subfunción
Desarrollo Social	Educación	Educación para Adultos

Presupuesto asignado al Programa Presupuestario

Monto

Objetivos

Nivel	Clave Componente	Resumen Narrativo
Componente	01	Alfabetización concluida de jóvenes y adultos.

Datos del Indicador

Denominación Porcentaje de personas que concluyen alfabetización con respecto a las atendidas en este nivel.	Método de cálculo (Número de personas que concluyen la alfabetización en el año t (Realizado) / Número de personas que concluyen la alfabetización en el año t (Programado))*100
--	--

Descripción del Indicador
Este indicador mide la relación de personas que concluyen alfabetización, respecto del total de las personas que fueron atendidas por el programa en este nivel

Tipo de Indicador	Gestión	Dimensión del Indicador	Eficacia	Año de Medición del Resultado	2019
Cobertura	Estatatal	Frecuencia de Medición	Anual		

Parámetros de semaforización		Meta Institucional	Meta Valor	Unidad de medida (meta valor)	Desagregado meta valor por género	
		100%	4,362	Persona	Hombre	Mujer
0	59.99	60.00	79.99	80.00	130	
		Sentido del Indicador	Línea Base (meta valor)	Año (Línea base)		
		Ascendente	No disponible	No disponible		

Variables del Indicador

Nombre de la Variable	Unidad de medida	Tipo de Acumulación
Número de personas que concluyen la alfabetización en el año t (realizado)	Persona	Promedio
Número de personas que concluyen la alfabetización en el año t (programado)	Persona	Promedio

Fuente de Información	Sistema Automatizado de Seguimiento y Acreditación, Instituto Estatal para la Educación de Jóvenes y Adultos, Dirección de Acreditación y Sistemas.
Medios de verificación	Instituto Nacional para la Educación de los Adultos en Números, http://www.inea.gob.mx/ineanum , Realizado por la Dirección de Acreditación y Sistemas
Supuestos	Las personas tienen disponibilidad para aprender a leer y escribir.
Observaciones	
Id_mir	18672

- 1 El presente documento despliega la información perteneciente a los indicadores estratégicos y gestión de aquellos programas presupuestarios que proveen de bienes y servicios que generan valor público a la ciudadanía jalisciense
- 2 Se muestra el número del Componente relacionado con el indicador.

GOBIERNO DEL ESTADO DE JALISCO
PRESUPUESTO DE EGRESOS PARA EL EJERCICIO FISCAL 2019
Ficha Técnica de Indicador

Sistema de Evaluación del Desempeño (SED)

Gobierno del Estado de Jalisco

Datos del Programa

Operación de los servicios educativos del Instituto Estatal para la Educación de Jóvenes y Adultos

Eje: Educación de calidad

Tema: Sistema educativo

¿Quién gasta?

04	Unidad Presupuestal	014	Unidad Responsable	00155	Unidad Ejecutora del Gasto
	Secretaría de Educación		Instituto Estatal para la Educación de Jóvenes y Adultos (INEEJAD)		Instituto Estatal para la Educación de Jóvenes y Adultos (INEEJAD)

¿Para qué se gasta?

Finalidad	Función	Subfunción
Desarrollo Social	Educación	Educación para Adultos

Presupuesto asignado al Programa Presupuestario

Monto

Objetivos

Nivel	Clave Componente	Resumen Narrativo
Componente	D2	Jóvenes y adultos con Nivel Primaria concluido.

Datos del Indicador

Denominación	Método de cálculo
Porcentaje de personas que concluyen primaria con respecto a las atendidas en este nivel	$(\text{Número de personas que concluyen la primaria en el año t (Realizado)} / \text{Número de personas que concluyen la primaria en el año t (Programado)}) * 100$

Descripción del Indicador

Este indicador mide la relación de personas que concluyen la primaria respecto del total de las personas que fueron atendidas por el programa en este nivel

Tipo de Indicador	Gestión	Dimensión del Indicador	Eficacia	Año de Medición del Resultado	2019
Cobertura	Estatatal	Frecuencia de Medición	Anual		

Desagregado meta valor por género

Parámetros de semaforización	Meta Institucional	Meta Valor	Unidad de medida (meta valor)	Hombre	Mujer
0 59.99 60.00 79.99 80.00 130	100%	10,138	Persona	No disponible	No disponible
	Sentido del Indicador	Línea Base (meta valor)	Año (Línea base)		
	Ascendente	10,988	2013		

Variables del Indicador

Nombre de la Variable	Unidad de medida	Tipo de Acumulación
Número de personas que concluyen la primaria en el año t (realizado)	Persona	Promedio
Número de personas que concluyen la primaria en el año t (programado)	Persona	Promedio

Fuente de Información	Sistema Automatizado de Seguimiento y Acreditación, Instituto Estatal para la Educación de Jóvenes y Adultos, Dirección de Acreditación y Sistemas.
Medios de verificación	Instituto Nacional para la Educación de los Adultos en Números, http://www.inea.gob.mx/ineanum , Realizado por la Dirección de Acreditación y Sistemas
Supuestos	Los usuarios se benefician de los diferentes servicios educativos ofrecidos por el INEEJAD.
Observaciones	
Id_mir	18674

- 1 El presente documento despliega la información perteneciente a los indicadores estratégicos y gestión de aquellos programas presupuestarios que proveen de bienes y servicios que generan valor público a la ciudadanía jalisciense
- 2 Se muestra el número del Componente relacionado con el indicador.

GOBIERNO DEL ESTADO DE JALISCO
PRESUPUESTO DE EGRESOS PARA EL EJERCICIO FISCAL 2019
Ficha Técnica de Indicador

Sistema de Evaluación del Desempeño (SED)

Gobierno del Estado de Jalisco

Datos del Programa

Operación de los servicios educativos del Instituto Estatal para la Educación de Jóvenes y Adultos

Eje: Educación de calidad

Tema: Sistema educativo

¿Quién gasta?

04	Unidad Presupuestal	014	Unidad Responsable	00155	Unidad Ejecutora del Gasto
	Secretaría de Educación		Instituto Estatal para la Educación de Jóvenes y Adultos (INEEJAD)		Instituto Estatal para la Educación de Jóvenes y Adultos (INEEJAD)

¿Para qué se gasta?

Finalidad	Función	Subfunción
Desarrollo Social	Educación	Educación para Adultos

Presupuesto asignado al Programa Presupuestario

Monto

Objetivos

Nivel	Clave Componente	Resumen Narrativo
Componente	D3	Jóvenes y adultos con Nivel Secundaria concluido.

Datos del Indicador

Denominación	Método de cálculo
Porcentaje de personas que concluyen secundaria con respecto a las atendidas en este nivel	$(\text{Número de personas que concluyen la secundaria en el año t (Realizado)} / \text{Número de personas que concluyen la secundaria en el año t (Programado)}) * 100$

Descripción del Indicador
Este indicador mide la relación de personas que concluyen la secundaria, respecto del total de las personas que fueron atendidas por el programa en este nivel

Tipo de Indicador	Gestión	Dimensión del Indicador	Eficacia	Año de Medición del Resultado	2019
Cobertura	Estatutal	Frecuencia de Medición	Anual		

Desagregado meta valor por género						
Parámetros de semaforización		Meta Institucional	Meta Valor	Unidad de medida (meta valor)	Hombre	Mujer
0	59.99	100%	24,729	Persona	No disponible	No disponible
60.00	79.99	Sentido del Indicador	Línea Base (meta valor)	Año (Línea base)		
80.00	130	Ascendente	No disponible	No disponible		

Variables del Indicador

Nombre de la Variable	Unidad de medida	Tipo de Acumulación
Número de personas que concluyen la secundaria en el año t (realizado)	Persona	Promedio
Número de personas que concluyen la secundaria en el año t (programado)	Persona	Promedio

Fuente de Información	Sistema Automatizado de Seguimiento y Acreditación, Instituto Estatal para la Educación de Jóvenes y Adultos, Dirección de Acreditación y Sistemas.
Medios de verificación	Instituto Nacional para la Educación de los Adultos en Números, http://www.inea.gob.mx/ineanum , Realizado por la Dirección de Acreditación y Sistemas.
Supuestos	Los usuarios se benefician de los diferentes servicios educativos ofrecidos por el INEEJAD
Observaciones	
Id_mir	18678

- 1 El presente documento despliega la información perteneciente a los indicadores estratégicos y gestión de aquellos programas presupuestarios que proveen de bienes y servicios que generan valor público a la ciudadanía jalisciense
- 2 Se muestra el número del Componente relacionado con el indicador.

GOBIERNO DEL ESTADO DE JALISCO
PRESUPUESTO DE EGRESOS PARA EL EJERCICIO FISCAL 2019
Ficha Técnica de Indicador

Sistema de Evaluación del Desempeño (SED)

Gobierno del Estado de Jalisco

Datos del Programa

Apoyos educativos para grupos vulnerables y la formación integral

Eje: Educación de calidad

Tema: Sistema educativo

¿Quién gasta?

04	Unidad Presupuestal	000	Unidad Responsable	00519	Unidad Ejecutora del Gasto
	Secretaría de Educación		Secretaría de Educación		Dirección General de Formación Continua

¿Para qué se gasta?

Finalidad	Función	Subfunción
Desarrollo Social	Educación	Educación Básica

Presupuesto asignado al Programa Presupuestario

Monto

Objetivos

Nivel	Clave Componente	Resumen Narrativo
Fin		Contribuir a incrementar el acceso, la equidad y la calidad de la educación a través de servicios educativos para la población vulnerable y la formación integral

Datos del Indicador


Denominación	Método de cálculo
Total de servicios educativos para población vulnerable y la formación integral operando.	$(\text{Total de servicios educativos para población vulnerable y la formación integral operando (Realizado)} / \text{Total de servicios educativos para población vulnerable y la formación integral operando (Programado)}) * 100$

Descripción del Indicador

Se refiere a los servicios educativos para población vulnerable y la formación integral ofertados por la Secretaría de Educación

Tipo de Indicador	<input type="text" value="Estratégico"/>	Dimensión del Indicador	<input type="text" value="Eficacia"/>	Año de Medición del Resultado	<input type="text" value="2019"/>
Cobertura	<input type="text" value="Estatatal"/>	Frecuencia de Medición	<input type="text" value="Anual"/>		

Desagregado meta valor por género

Parámetros de semaforización						Meta Institucional	Meta Valor	Unidad de medida (meta valor)	Hombre	Mujer
<input type="text" value="0"/>	<input type="text" value="55.00"/>	<input type="text" value="55.01"/>	<input type="text" value="85.00"/>	<input type="text" value="85.01"/>	<input type="text" value="130"/>	<input type="text" value="100%"/>	<input type="text" value="5"/>	<input type="text" value="Servicio"/>	<input type="text" value="No disponible"/>	<input type="text" value="No disponible"/>
						Sentido del Indicador	Línea Base (meta valor)	Año (Línea base)		
						<input type="text" value="Ascendente"/>	<input type="text" value="5"/>	<input type="text" value="2018"/>		

Variables del Indicador

Nombre de la Variable	Unidad de medida	Tipo de Acumulación
Total de servicios educativos para población vulnerable y la formación integral operando (realizado)	<input type="text" value="Servicio"/>	<input type="text" value="Suma"/>
Total de servicios educativos para población vulnerable y la formación integral operando (programado)	<input type="text" value="Servicio"/>	<input type="text" value="Suma"/>

Fuente de Información

Informes técnicos por dirección, estadísticas educativas generadas por la Dirección de Estadística y Sistemas de Información, bitácoras de reunión de trabajo por dirección, agenda institucional por dirección pertenecientes a la Dirección General de Equidad y Formación Inicial

Medios de verificación

Estadísticas del formato 911, estadísticas de alumnos 2017-2018, Dirección General para la Equidad y la Formación Integral. Dirección General de Planeación y Estadística Educativa

Supuestos

Existe la debida coordinación con las autoridades locales para la atención de los grupos vulnerables. Las líneas de política pública en materia de equidad son garantizadas de manera efectiva por el Gobierno Federal

Observaciones

Id_mir

- 1 El presente documento despliega la información perteneciente a los indicadores estratégicos y gestión de aquellos programas presupuestarios que proveen de bienes y servicios que generan valor público a la ciudadanía jalisciense
- 2 Se muestra el número del Componente relacionado con el indicador.

GOBIERNO DEL ESTADO DE JALISCO
PRESUPUESTO DE EGRESOS PARA EL EJERCICIO FISCAL 2019
Ficha Técnica de Indicador

Sistema de Evaluación del Desempeño (SED)

Gobierno del Estado de Jalisco

Datos del Programa

Apoyos educativos para grupos vulnerables y la formación integral

Eje: Educación de calidad

Tema: Sistema educativo

¿Quién gasta?

04	Unidad Presupuestal	000	Unidad Responsable	00519	Unidad Ejecutora del Gasto
	Secretaría de Educación		Secretaría de Educación		Dirección General de Formación Continua

¿Para qué se gasta?

Finalidad	Función	Subfunción
Desarrollo Social	Educación	Educación Básica

Presupuesto asignado al Programa Presupuestario

Monto

Objetivos

Nivel	Clave Componente	Resumen Narrativo
Propósito		La población vulnerable del Estado de Jalisco de entre 0 y 15 años de edad cuenta con alternativas de atención, cuidado, actividad física y deporte escolar, bilingüismo bicultural, atención a la incidencia de violencia entre pares en la educación

Datos del Indicador

Denominación

Total de alumnos atendidos con servicios educativos para población vulnerable y la formación integral.

Método de cálculo

(Total de alumnos atendidos con servicios educativos para población vulnerable y la formación integral (Realizado) / Total de alumnos atendidos con servicios educativos para población vulnerable y la formación integral (Programado))*100

Descripción del Indicador

Se refiere a los alumnos atendidos con servicios educativos para población vulnerable y la formación integral.

Tipo de Indicador	<input type="text" value="Estratégico"/>	Dimensión del Indicador	<input type="text" value="Eficacia"/>	Año de Medición del Resultado	<input type="text" value="2019"/>
Cobertura	<input type="text" value="Estatatal"/>	Frecuencia de Medición	<input type="text" value="Anual"/>		

Desagregado meta valor por género

Parámetros de semaforización						Meta Institucional	Meta Valor	Unidad de medida (meta valor)	Hombre		Mujer	
<input type="text" value="0"/>	<input type="text" value="55.00"/>	<input type="text" value="55.01"/>	<input type="text" value="85.00"/>	<input type="text" value="85.01"/>	<input type="text" value="130"/>	<input type="text" value="100%"/>	<input type="text" value="829,988"/>	<input type="text" value="Alumno"/>	<input type="text" value="No disponible"/>	<input type="text" value="No disponible"/>		
						Sentido del Indicador	Línea Base (meta valor)	Año (Línea base)				
						<input type="text" value="Ascendente"/>	<input type="text" value="823,157"/>	<input type="text" value="2018"/>				

Variables del Indicador

Nombre de la Variable	Unidad de medida	Tipo de Acumulación
Total de alumnos atendidos con servicios educativos para población vulnerable y la formación integral (realizado)	Alumno	Suma
Total de alumnos atendidos con servicios educativos para población vulnerable y la formación integral (programado)	Alumno	Suma

Fuente de Información

Medios de verificación

Supuestos

Observaciones

Id_mir

- 1 El presente documento despliega la información perteneciente a los indicadores estratégicos y gestión de aquellos programas presupuestarios que proveen de bienes y servicios que generan valor público a la ciudadanía jalisciense
- 2 Se muestra el número del Componente relacionado con el indicador.

GOBIERNO DEL ESTADO DE JALISCO
PRESUPUESTO DE EGRESOS PARA EL EJERCICIO FISCAL 2019
Ficha Técnica de Indicador

Sistema de Evaluación del Desempeño (SED)

Gobierno del Estado de Jalisco

Datos del Programa

Apoyos educativos para grupos vulnerables y la formación integral

Eje: Educación de calidad

Tema: Sistema educativo

¿Quién gasta?

04	Unidad Presupuestal	000	Unidad Responsable	00519	Unidad Ejecutora del Gasto
	Secretaría de Educación		Secretaría de Educación		Dirección General de Formación Continua

¿Para qué se gasta?

Finalidad	Función	Subfunción
Desarrollo Social	Educación	Educación Básica

Presupuesto asignado al Programa Presupuestario

Monto

Objetivos

Nivel	Clave Componente	Resumen Narrativo
Componente	D1	Educación bilingüe otorgada a comunidades indígenas en el nivel preescolar y primaria del Estado de Jalisco

Datos del Indicador

Denominación	Método de cálculo
Total de alumnos en escuelas de educación indígena	(Número de alumnos en escuelas de educación indígena atendidos (Realizado) / Número de alumnos en escuelas de educación indígena atendidos (Programado))*100

Descripción del Indicador					
Número de alumnos atendidos en escuelas de educación indígena de la Secretaría de Educación					
Tipo de Indicador	<input type="text" value="Gestión"/>	Dimensión del Indicador	<input type="text" value="Eficacia"/>	Año de Medición del Resultado	<input type="text" value="2019"/>
Cobertura	<input type="text" value="Regional"/>	Frecuencia de Medición	<input type="text" value="Mensual"/>		

Desagregado meta valor por género

Parámetros de semaforización		Meta Institucional	Meta Valor	Unidad de medida (meta valor)	Hombre	Mujer
		<input type="text" value="100%"/>	<input type="text" value="2,300"/>	<input type="text" value="Alumno"/>	<input type="text" value="No disponible"/>	<input type="text" value="No disponible"/>
0	55.00	55.01	85.00	85.01	130	
		Sentido del Indicador	Línea Base (meta valor)	Año (Línea base)		
		<input type="text" value="Ascendente"/>	<input type="text" value="8,156"/>	<input type="text" value="2018"/>		

Variables del Indicador

Nombre de la Variable	Unidad de medida	Tipo de Acumulación
Número de alumnos en escuelas de educación indígena atendidos (realizado)	Alumno	Suma
Número de alumnos en escuelas de educación indígena atendidos (programado)	Alumno	Suma

Fuente de Información	Estadística final del ciclo escolar 2016-2017, Dirección de Educación para la Equidad y la Formación Integral. http://se.jalisco.gob.mx/
Medios de verificación	Estadística final del ciclo escolar 2017-2018, Dirección General para la Equidad y la Formación Integral
Supuestos	Estadística final del ciclo escolar 2016-2017, Dirección de Educación para la Equidad y la Formación Integral
Observaciones	
Id_mir	<input type="text" value="16642"/>

- 1 El presente documento despliega la información perteneciente a los indicadores estratégicos y gestión de aquellos programas presupuestarios que proveen de bienes y servicios que generan valor público a la ciudadanía jalisciense
- 2 Se muestra el número del Componente relacionado con el indicador.

GOBIERNO DEL ESTADO DE JALISCO
PRESUPUESTO DE EGRESOS PARA EL EJERCICIO FISCAL 2019
Ficha Técnica de Indicador

Sistema de Evaluación del Desempeño (SED)

Gobierno del Estado de Jalisco

Datos del Programa

Apoyos educativos para grupos vulnerables y la formación integral

Eje: Educación de calidad

Tema: Sistema educativo

¿Quién gasta?

04	Unidad Presupuestal	000	Unidad Responsable	00519	Unidad Ejecutora del Gasto
	Secretaría de Educación		Secretaría de Educación		Dirección General de Formación Continua

¿Para qué se gasta?

Finalidad	Función	Subfunción
Desarrollo Social	Educación	Educación Básica

Presupuesto asignado al Programa Presupuestario

Monto

Objetivos

Nivel	Clave Componente	Resumen Narrativo
Componente	Q2	Educación Especial a estudiantes con discapacidad y/o aptitudes sobresalientes otorgada para su inclusión a las escuelas de educación básica y formación activa

Datos del Indicador

Denominación

Total de alumnos con necesidades educativas especiales con o sin discapacidad que reciben atención educativa mediante el servicio de apoyo a las Unidades de Servicio y Apoyo a la Educación Regular.

Método de cálculo

(número de alumnos con necesidades educativas especiales (Realizado) / número de alumnos con necesidades educativas especiales (Programado))*100

Descripción del Indicador

Número de alumnos con necesidades educativas especiales con o sin discapacidad que reciben atención educativa mediante el servicio de apoyo a las Unidades de Servicio y Apoyo a la Educación Regular.

Tipo de Indicador	<input type="text" value="Gestión"/>	Dimensión del Indicador	<input type="text" value="Eficacia"/>	Año de Medición del Resultado	<input type="text" value="2019"/>
Cobertura	<input type="text" value="Estatatal"/>	Frecuencia de Medición	<input type="text" value="Trimestral"/>		

Desagregado meta valor por género

Parámetros de semaforización		Meta Institucional	Meta Valor	Unidad de medida (meta valor)	Hombre	Mujer
<input type="text" value="0"/>	<input type="text" value="55.00"/>	<input type="text" value="100%"/>	<input type="text" value="25,000"/>	<input type="text" value="Alumno"/>	<input type="text" value="0.00"/>	<input type="text" value="0.00"/>
<input type="text" value="55.01"/>	<input type="text" value="85.00"/>	Sentido del Indicador	Línea Base (meta valor)	Año (Línea base)		
<input type="text" value="85.01"/>	<input type="text" value="130"/>	<input type="text" value="Ascendente"/>	<input type="text" value="35,000"/>	<input type="text" value="2018"/>		

Variables del Indicador

Nombre de la Variable	Unidad de medida	Tipo de Acumulación
número de alumnos con necesidades educativas especiales (realizado)	Alumno	Suma
número de alumnos con necesidades educativas especiales (programado)	Alumno	Suma

Fuente de Información	Estadística de niños y niñas atendidos en educación especial de acuerdo a sus necesidades, Dirección de Educación Especial
Medios de verificación	Estadística de niños y niñas atendidos em educación especial de acuerdo a sus necesidades, Dirección de Educación Especial
Supuestos	los padres con hijos que tienen necesidades educativas especiales los inscriben en los servicios educativos pertinentes
Observaciones	
Id_mir	<input type="text" value="16651"/>

- 1 El presente documento despliega la información perteneciente a los indicadores estratégicos y gestión de aquellos programas presupuestarios que proveen de bienes y servicios que generan valor público a la ciudadanía jalisciense
- 2 Se muestra el número del Componente relacionado con el indicador.

GOBIERNO DEL ESTADO DE JALISCO
PRESUPUESTO DE EGRESOS PARA EL EJERCICIO FISCAL 2019
Ficha Técnica de Indicador

Sistema de Evaluación del Desempeño (SED)

Gobierno del Estado de Jalisco

Datos del Programa

Apoyos educativos para grupos vulnerables y la formación integral

Eje: Educación de calidad

Tema: Sistema educativo

¿Quién gasta?

04	Unidad Presupuestal	000	Unidad Responsable	00519	Unidad Ejecutora del Gasto
	Secretaría de Educación		Secretaría de Educación		Dirección General de Formación Continua

¿Para qué se gasta?

Finalidad	Función	Subfunción
Desarrollo Social	Educación	Educación Básica

Presupuesto asignado al Programa Presupuestario

Monto

Objetivos

Nivel	Clave Componente	Resumen Narrativo
Componente	D3	Educación Física y Deportes otorgada a los alumnos de educación básica.

Datos del Indicador

Denominación	Método de cálculo
Total de alumnos de preescolar y primaria que realizan actividad física y deporte escolar	$(\text{Número de alumnos de Educación Básica que reciben servicios de Educación Física (Realizado)} / \text{Número de alumnos de Educación Básica que reciben servicios de Educación Física (Programado)}) * 100$

Descripción del Indicador
Total de alumnos de preescolar y primaria que realizan actividad física y deporte escolar

Tipo de Indicador	<input type="text" value="Gestión"/>	Dimensión del Indicador	<input type="text" value="Eficacia"/>	Año de Medición del Resultado	<input type="text" value="2019"/>
Cobertura	<input type="text" value="Estatatal"/>	Frecuencia de Medición	<input type="text" value="Semestral"/>		

Parámetros de semaforización		Meta Institucional	Meta Valor	Unidad de medida (meta valor)	Desagregado meta valor por género	
		<input type="text" value="100%"/>	<input type="text" value="650,000"/>	<input type="text" value="Alumno"/>	<input type="text" value="No disponible"/>	<input type="text" value="No disponible"/>
0	55.00	55.01	85.00	85.01	130	
		Sentido del Indicador	Línea Base (meta valor)	Año (Línea base)		
		<input type="text" value="Ascendente"/>	<input type="text" value="755,000"/>	<input type="text" value="2018"/>		

Variables del Indicador

Nombre de la Variable	Unidad de medida	Tipo de Acumulación
Número de alumnos de Educación Básica que reciben servicios de Educación Física (realizado)	Alumno	Suma
Número de alumnos de Educación Básica que reciben servicios de Educación Física (programado)	Alumno	Suma

Fuente de Información
Plantillas de personal y/o Gestión Educativa, Dirección general de personal, Dirección general de Planeación educativa, Secretaría de Educación Jalisco.

Medios de verificación
Estadística, informes y registros

Supuestos
Los alumnos disponen de buena salud para realizar actividad física y deporte escolar

Observaciones

Id_mir

- 1 El presente documento despliega la información perteneciente a los indicadores estratégicos y gestión de aquellos programas presupuestarios que proveen de bienes y servicios que generan valor público a la ciudadanía jalisciense
- 2 Se muestra el número del Componente relacionado con el indicador.

GOBIERNO DEL ESTADO DE JALISCO
PRESUPUESTO DE EGRESOS PARA EL EJERCICIO FISCAL 2019
Ficha Técnica de Indicador

Sistema de Evaluación del Desempeño (SED)

Gobierno del Estado de Jalisco

Datos del Programa

Apoyos educativos para grupos vulnerables y la formación integral

Eje: Educación de calidad

Tema: Sistema educativo

¿Quién gasta?

04	Unidad Presupuestal	000	Unidad Responsable	00519	Unidad Ejecutora del Gasto
	Secretaría de Educación		Secretaría de Educación		Dirección General de Formación Continua

¿Para qué se gasta?

Finalidad	Función	Subfunción
Desarrollo Social	Educación	Educación Básica

Presupuesto asignado al Programa Presupuestario

Monto

Objetivos

Nivel	Clave Componente	Resumen Narrativo
Componente	D4	Educación Inicial para niños de 0 a 5 años 11 meses en las modalidades escolarizada y no escolarizada otorgada a hijos e hijas de madres trabajadoras

Datos del Indicador

Denominación	Método de cálculo
Total de niños atendidos en Educación Inicial	$(\text{total de niños atendidos en educación inicial (Realizado)} / \text{total de niños atendidos en educación inicial (Programado)}) * 100$

Descripción del Indicador
Total de niños atendidos en Educación Inicial.

Tipo de Indicador	<input type="text" value="Gestión"/>	Dimensión del Indicador	<input type="text" value="Eficacia"/>	Año de Medición del Resultado	<input type="text" value="2019"/>
Cobertura	<input type="text" value="Estatatal"/>	Frecuencia de Medición	<input type="text" value="Mensual"/>		

Parámetros de semaforización		Meta Institucional	Meta Valor	Unidad de medida (meta valor)	Desagregado meta valor por género	
<input type="text" value="0"/>	<input type="text" value="55.00"/>	<input type="text" value="100%"/>	<input type="text" value="10,000"/>	<input type="text" value="Niño"/>	<input type="text" value="0.00"/>	<input type="text" value="0.00"/>
<input type="text" value="55.01"/>	<input type="text" value="85.00"/>	Sentido del Indicador	Línea Base (meta valor)	Año (Línea base)		
<input type="text" value="85.01"/>	<input type="text" value="130"/>	<input type="text" value="Ascendente"/>	<input type="text" value="21,838"/>	<input type="text" value="2017"/>		

Variables del Indicador

Nombre de la Variable	Unidad de medida	Tipo de Acumulación
total de niños atendidos en educación inicial (realizado)	<input type="text" value="Niño"/>	<input type="text" value="Suma"/>
total de niños atendidos en educación inicial (programado)	<input type="text" value="Niño"/>	<input type="text" value="Suma"/>

Fuente de Información	Estadística Básica de los centros educativos y su población atendida, resguardados en la Dirección de Estadística y Sistemas de la Información.
Medios de verificación	Padrón por centro de trabajo en la Dirección de Programación y Presupuesto, Reporte mensual a la Dirección de Educación Inicial por parte de la Unidad técnico pedagógica, Agenda mensual de trabajo, PI
Supuestos	Los centros educativos de nueva incorporación cumplen con la normatividad vigente.
Observaciones	
Id_ mir	<input type="text" value="16673"/>

- 1 El presente documento despliega la información perteneciente a los indicadores estratégicos y gestión de aquellos programas presupuestarios que proveen de bienes y servicios que generan valor público a la ciudadanía jalisciense
- 2 Se muestra el número del Componente relacionado con el indicador.

GOBIERNO DEL ESTADO DE JALISCO
PRESUPUESTO DE EGRESOS PARA EL EJERCICIO FISCAL 2019
Ficha Técnica de Indicador

Sistema de Evaluación del Desempeño (SED)

Gobierno del Estado de Jalisco

Datos del Programa

Apoyos educativos para grupos vulnerables y la formación integral

Eje: Educación de calidad

Tema: Sistema educativo

¿Quién gasta?

04	Unidad Presupuestal	000	Unidad Responsable	00519	Unidad Ejecutora del Gasto
	Secretaría de Educación		Secretaría de Educación		Dirección General de Formación Continua

¿Para qué se gasta?

Finalidad	Función	Subfunción
Desarrollo Social	Educación	Educación Básica

Presupuesto asignado al Programa Presupuestario

Monto

Objetivos

Nivel	Clave Componente	Resumen Narrativo
Componente	D5	Prevención de la problemática psicopedagógica, de violencia y desgaste emocional atendida en la comunidad educativa (alumnos, docentes, padres) para su solución y/o prevención.

Datos del Indicador

Denominación	Método de cálculo
Total de acciones para coadyuvar a la problemática psicopedagógica	(Número de acciones para coadyuvar a resolver la problemática psicopedagógica (Realizado) / Número de acciones para coadyuvar a resolver la problemática psicopedagógica (Programado))*100

Descripción del Indicador
Se refiere al número de acciones que se llevan a cabo para resolver la problemática psicopedagógica y de violencia en la comunidad educativa.

Tipo de Indicador	<input type="text" value="Gestión"/>	Dimensión del Indicador	<input type="text" value="Eficacia"/>	Año de Medición del Resultado	<input type="text" value="2019"/>
Cobertura	<input type="text" value="Estatatal"/>	Frecuencia de Medición	<input type="text" value="Mensual"/>		

Desagregado meta valor por género						
Parámetros de semaforización		Meta Institucional	Meta Valor	Unidad de medida (meta valor)	Hombre	Mujer
<input type="text" value="0"/>	<input type="text" value="55.00"/>	<input type="text" value="100%"/>	<input type="text" value="85,000"/>	<input type="text" value="Acción"/>	<input type="text" value="0.00"/>	<input type="text" value="0.00"/>
<input type="text" value="55.01"/>	<input type="text" value="85.00"/>	Sentido del Indicador	Línea Base (meta valor)	Año (Línea base)		
<input type="text" value="85.01"/>	<input type="text" value="130"/>	<input type="text" value="Ascendente"/>	<input type="text" value="127,188"/>	<input type="text" value="2018"/>		

Variables del Indicador

Nombre de la Variable	Unidad de medida	Tipo de Acumulación
Número de acciones para coadyuvar a resolver la problemática psicopedagógica (realizado)	<input type="text" value="Acción"/>	<input type="text" value="Suma"/>
Número de acciones para coadyuvar a resolver la problemática psicopedagógica (programado)	<input type="text" value="Acción"/>	<input type="text" value="Suma"/>

Fuente de Información	Reportes mensuales de la áreas, bases de datos electrónicas de la Dirección de Psicopedagogía.
Medios de verificación	Informes mensuales por escrito de cada área, base de datos y estadística del área de Vinculación y Atención a casos, estadística de atención de los Equipos Interdisciplinarios de intervención psicop
Supuestos	Los padres de familia participan en las sesiones de la problemática psicopedagógica
Observaciones	
Id_mir	<input type="text" value="16685"/>

- 1 El presente documento despliega la información perteneciente a los indicadores estratégicos y gestión de aquellos programas presupuestarios que proveen de bienes y servicios que generan valor público a la ciudadanía jalisciense
- 2 Se muestra el número del Componente relacionado con el indicador.

GOBIERNO DEL ESTADO DE JALISCO
PRESUPUESTO DE EGRESOS PARA EL EJERCICIO FISCAL 2019
Ficha Técnica de Indicador

Sistema de Evaluación del Desempeño (SED)

Gobierno del Estado de Jalisco

Datos del Programa

Programa para la Inclusión y la Equidad Educativa

Eje: Educación de calidad

Tema: Sistema educativo

¿Quién gasta?

04 Unidad Presupuestal	000 Unidad Responsable	00519 Unidad Ejecutora del Gasto
Secretaría de Educación	Secretaría de Educación	Dirección General de Formación Continua

¿Para qué se gasta?

Finalidad	Función	Subfunción
Desarrollo Social	Educación	Otros Servicios Educativos y Actividades Inherentes

Presupuesto asignado al Programa Presupuestario

Monto

Objetivos

Nivel	Clave Componente	Resumen Narrativo
Fin		Contribuir a incrementar el acceso, la equidad y la calidad de la educación mediante la promoción de acciones que garanticen el logro de aprendizajes, la retención, la reinserción y el egreso oportuno en educación básica con énfasis en la niñez en riesgo de exclusión y contexto de vulnerabilidad.

Datos del Indicador

Denominación	Método de cálculo
Total de programas aplicados	$(\text{Número de programas aplicados (Realizado)} / \text{Número de programas aplicados (Programado)}) * 100$

Descripción del Indicador	
Suma de programas aplicados	

Tipo de Indicador	Estratégico	Dimensión del Indicador	Eficacia	Año de Medición del Resultado	2019
Cobertura	Estatatal	Frecuencia de Medición	Anual		

						Desagregado meta valor por género				
Parámetros de semaforización						Meta Institucional	Meta Valor	Unidad de medida (meta valor)	Hombre	Mujer
0	55.00	55.01	85.00	85.01	130	100%	3	Programa	No disponible	No disponible
						Sentido del Indicador	Línea Base (meta valor)	Año (Línea base)		
						Ascendente	3	2018		

Variables del Indicador

Nombre de la Variable	Unidad de medida	Tipo de Acumulación
Número de programas aplicados (realizado)	Programa	Suma
Número de programas aplicados (programado)	Programa	Suma
Fuente de Información		
Reglas de operación del programa; http://se.jalisco.gob.mx/		
Medios de verificación		
Reglas de operación del programa		
Supuestos		
Las comunidades educativas beneficiadas participan activamente en la consolidación del programa		
Observaciones		
Id_mir	16615	

- 1 El presente documento despliega la información perteneciente a los indicadores estratégicos y gestión de aquellos programas presupuestarios que proveen de bienes y servicios que generan valor público a la ciudadanía jalisciense
- 2 Se muestra el número del Componente relacionado con el indicador.

GOBIERNO DEL ESTADO DE JALISCO
PRESUPUESTO DE EGRESOS PARA EL EJERCICIO FISCAL 2019
Ficha Técnica de Indicador

Sistema de Evaluación del Desempeño (SED)

Gobierno del Estado de Jalisco

Datos del Programa

Programa para la Inclusión y la Equidad Educativa

Eje: Educación de calidad

Tema: Sistema educativo

¿Quién gasta?

04	Unidad Presupuestal	000	Unidad Responsable	00519	Unidad Ejecutora del Gasto
	Secretaría de Educación		Secretaría de Educación		Dirección General de Formación Continua

¿Para qué se gasta?

Finalidad	Función	Subfunción
Desarrollo Social	Educación	Otros Servicios Educativos y Actividades Inherentes

Presupuesto asignado al Programa Presupuestario

Monto

Objetivos

Nivel	Clave Componente	Resumen Narrativo
Propósito		Los alumnos en situación vulnerable tienen apoyos adicionales que les permiten mejorar su situación de rezago

Datos del Indicador

Denominación	Método de cálculo
Total de servicios para la equidad educativa que cuentan con apoyos adicionales	$(\text{Número de servicios para la equidad educativa que cuentan con apoyos adicionales (Realizado)} / \text{Número de servicios para la equidad educativa que cuentan con apoyos adicionales (Programado)}) * 100$

Descripción del Indicador

Servicios para la equidad educativa que cuentan con apoyos adicionales

Tipo de Indicador	<input type="text" value="Estratégico"/>	Dimensión del Indicador	<input type="text" value="Eficacia"/>	Año de Medición del Resultado	<input type="text" value="2019"/>
Cobertura	<input type="text" value="Estatatal"/>	Frecuencia de Medición	<input type="text" value="Semestral"/>		

Desagregado meta valor por género

	Meta Institucional	Meta Valor	Unidad de medida (meta valor)	Hombre	Mujer
Parámetros de semaforización	<input type="text" value="100%"/>	<input type="text" value="3"/>	<input type="text" value="Servicio"/>	<input type="text" value="No disponible"/>	<input type="text" value="No disponible"/>
<div style="display: flex; justify-content: space-around; align-items: center;"> <div style="text-align: center;"> <input type="text" value="0"/> <input type="text" value="55.00"/> <input type="text" value="55.01"/> <input type="text" value="85.00"/> <input type="text" value="85.01"/> <input type="text" value="130"/> </div> <div style="text-align: center;"> Sentido del Indicador <input type="text" value="Ascendente"/> </div> <div style="text-align: center;"> Línea Base (meta valor) <input type="text" value="3"/> </div> <div style="text-align: center;"> Año (Línea base) <input type="text" value="2018"/> </div> </div>					

Variables del Indicador

Nombre de la Variable	Unidad de medida	Tipo de Acumulación
Número de servicios para la equidad educativa que cuentan con apoyos adicionales (realizado)	<input type="text" value="Servicio"/>	<input type="text" value="Suma"/>
Número de servicios para la equidad educativa que cuentan con apoyos adicionales (programado)	<input type="text" value="Servicio"/>	<input type="text" value="Suma"/>

Fuente de Información	<input type="text" value="Reglas de operación del programa; http://se.jalisco.gob.mx/"/>
Medios de verificación	<input type="text" value="Reglas de operación del programa"/>
Supuestos	<input type="text" value="Se cuenta con la infraestructura de servicio adecuada"/>
Observaciones	<input type="text"/>
Id_mir	<input type="text" value="16618"/>

- 1 El presente documento despliega la información perteneciente a los indicadores estratégicos y gestión de aquellos programas presupuestarios que proveen de bienes y servicios que generan valor público a la ciudadanía jalisciense
- 2 Se muestra el número del Componente relacionado con el indicador.

GOBIERNO DEL ESTADO DE JALISCO
PRESUPUESTO DE EGRESOS PARA EL EJERCICIO FISCAL 2019
Ficha Técnica de Indicador

Sistema de Evaluación del Desempeño (SED)

Gobierno del Estado de Jalisco

Datos del Programa

Programa para la Inclusión y la Equidad Educativa

Eje: Educación de calidad

Tema: Sistema educativo

¿Quién gasta?

04	Unidad Presupuestal	000	Unidad Responsable	00519	Unidad Ejecutora del Gasto
	Secretaría de Educación		Secretaría de Educación		Dirección General de Formación Continua

¿Para qué se gasta?

Finalidad	Función	Subfunción
Desarrollo Social	Educación	Otros Servicios Educativos y Actividades Inherentes

Presupuesto asignado al Programa Presupuestario

Monto

Objetivos

Nivel	Clave Componente	Resumen Narrativo
Componente	D3	Atención educativa otorgada para niños y niñas de familias jornaleras migrantes.

Datos del Indicador

Denominación	Método de cálculo
Total de niños migrantes con atención educativa otorgada	$(\text{Número de niños migrantes con atención educativa otorgada (Realizado)} / \text{Número de niños migrantes con atención educativa otorgada (Programado)}) * 100$

Descripción del Indicador
Es la suma niños migrantes con atención educativa otorgada.

Tipo de Indicador	<input type="text" value="Gestión"/>	Dimensión del Indicador	<input type="text" value="Eficacia"/>	Año de Medición del Resultado	<input type="text" value="2019"/>
Cobertura	<input type="text" value="Estatatal"/>	Frecuencia de Medición	<input type="text" value="Semestral"/>		

Desagregado meta valor por género

Parámetros de semaforización						Meta Institucional	Meta Valor	Unidad de medida (meta valor)	Hombre		Mujer	
0	55.00	55.01	85.00	85.01	130	100%	2,800	Niño	No disponible		No disponible	
						Sentido del Indicador	Línea Base (meta valor)	Año (Línea base)				
						Ascendente	3,000	2018				

Variables del Indicador

Nombre de la Variable	Unidad de medida	Tipo de Acumulación
Número de niños migrantes con atención educativa otorgada (realizado)	Niño	Suma
Número de niños migrantes con atención educativa otorgada (programado)	Niño	Suma

Fuente de Información

Medios de verificación

Supuestos

Observaciones

Id_mir

- 1 El presente documento despliega la información perteneciente a los indicadores estratégicos y gestión de aquellos programas presupuestarios que proveen de bienes y servicios que generan valor público a la ciudadanía jalisciense
- 2 Se muestra el número del Componente relacionado con el indicador.

GOBIERNO DEL ESTADO DE JALISCO
PRESUPUESTO DE EGRESOS PARA EL EJERCICIO FISCAL 2019
Ficha Técnica de Indicador

Sistema de Evaluación del Desempeño (SED)

Gobierno del Estado de Jalisco

Datos del Programa

Rectoría del Sector Salud

Eje: Equidad de oportunidades

Tema: Salud

¿Quién gasta?

05	Unidad Presupuestal	000	Unidad Responsable	00157	Unidad Ejecutora del Gasto
	Secretaría de Salud		Secretaría de Salud		Despacho del Secretario de Salud

¿Para qué se gasta?

Finalidad	Función	Subfunción
Desarrollo Social	Salud	Rectoría del Sistema de Salud

Presupuesto asignado al Programa Presupuestario

Monto

Objetivos

Nivel	Clave Componente	Resumen Narrativo
Fin		Contribuir a una vida más larga y saludable mediante el fortalecimiento de la rectoría del Estado en el sector salud que da cumplimiento al derecho a la protección de la salud a través de mecanismos de coordinación de acciones del sistema de salud (nacional y local) que es la expresión de la rectoría en el tema y atribución de la Secretaría de Salud.

Datos del Indicador

Denominación	Método de cálculo
Tasa de mortalidad materna por 100,000 nacidos vivos	(Tasa de mortalidad materna por 100,000 nacidos vivos (Realizado)/Tasa de mortalidad materna por 100,000 nacidos vivos (Programado))*100

Descripción del Indicador
Es el número de defunciones maternas por 100,000 nacidos vivos.

Tipo de Indicador	<input type="text" value="Estratégico"/>	Dimensión del Indicador	<input type="text" value="Eficacia"/>	Año de Medición del Resultado	<input type="text" value="2018"/>
Cobertura	<input type="text" value="Estatad"/>	Frecuencia de Medición	<input type="text" value="Anual"/>		

Desagregado meta valor por género

Parámetros de semaforización	Meta Institucional	Meta Valor	Unidad de medida (meta valor)	Hombre	Mujer
	<div style="display: flex; justify-content: space-around; align-items: center;"> <div style="text-align: center;">130</div> <div style="text-align: center;">120.00</div> <div style="text-align: center;">119.99</div> <div style="text-align: center;">100.01</div> <div style="text-align: center;">100.00</div> <div style="text-align: center;">0</div> </div>	100%	25	Tasa	No disponible
	Sentido del Indicador	Línea Base (meta valor)	Año (Línea base)		
	Descendente	59	2006		

Variables del Indicador

Nombre de la Variable	Unidad de medida	Tipo de Acumulación
Tasa de mortalidad materna por 100,000 nacidos vivos (realizado)	Tasa	Valor presente
Tasa de mortalidad materna por 100,000 nacidos vivos (programado)	Tasa	Valor presente

Fuente de Información

Medios de verificación

Supuestos

Observaciones

Id_mir

- 1 El presente documento despliega la información perteneciente a los indicadores estratégicos y gestión de aquellos programas presupuestarios que proveen de bienes y servicios que generan valor público a la ciudadanía jalisciense
- 2 Se muestra el número del Componente relacionado con el indicador.

GOBIERNO DEL ESTADO DE JALISCO
PRESUPUESTO DE EGRESOS PARA EL EJERCICIO FISCAL 2019
Ficha Técnica de Indicador

Sistema de Evaluación del Desempeño (SED)

Gobierno del Estado de Jalisco

Datos del Programa

Rectoría del Sector Salud

Eje: Equidad de oportunidades

Tema: Salud

¿Quién gasta?

05	Unidad Presupuestal	000	Unidad Responsable	00157	Unidad Ejecutora del Gasto
	Secretaría de Salud		Secretaría de Salud		Despacho del Secretario de Salud

¿Para qué se gasta?

Finalidad	Función	Subfunción
Desarrollo Social	Salud	Rectoría del Sistema de Salud

Presupuesto asignado al Programa Presupuestario

Monto

Objetivos

Nivel	Clave Componente	Resumen Narrativo
Propósito		La población residente en la entidad recibe información sobre protección, promoción y atención para la salud relacionada con las mejores prácticas que le permitan una vida más larga y saludable mediante diferentes mecanismos de comunicación social

Datos del Indicador

Denominación	Método de cálculo
Porcentaje de impactos informativos en la población de las acciones de salud	$(\text{Impactos informativos en la población de las acciones en salud (Realizado)} / \text{Impactos informativos en la población de las acciones en salud (Programado)}) * 100$

Descripción del Indicador

Describe el avance en los impactos informativos en los habitantes que reciben el mensaje de prevención, promoción, protección y control de las enfermedades que afectan la salud a través de los medios de comunicación

Tipo de Indicador	<input type="text" value="Estratégico"/>	Dimensión del Indicador	<input type="text" value="Eficacia"/>	Año de Medición del Resultado	<input type="text" value="2019"/>
Cobertura	<input type="text" value="Estatatal"/>	Frecuencia de Medición	<input type="text" value="Cuatrimestral"/>		

Desagregado meta valor por género

Parámetros de semaforización		Meta Institucional	Meta Valor	Unidad de medida (meta valor)	Hombre	Mujer
<input type="text" value="0"/>	<input type="text" value="79.99"/>	<input type="text" value="100%"/>	<input type="text" value="80"/>	<input type="text" value="Porcentaje"/>	<input type="text" value="No disponible"/>	<input type="text" value="No disponible"/>
<input type="text" value="80.00"/>	<input type="text" value="89.99"/>	Sentido del Indicador	Línea Base (meta valor)	Año (Línea base)		
<input type="text" value="90.00"/>	<input type="text" value="130"/>	<input type="text" value="Ascendente"/>	<input type="text" value="No disponible"/>	<input type="text" value="No disponible"/>		

Variables del Indicador

Nombre de la Variable	Unidad de medida	Tipo de Acumulación
Impactos informativos en la población de las acciones en salud (realizado)	Porcentaje	Valor presente
Impactos informativos en la población de las acciones en salud (programado)	Porcentaje	Valor presente

Fuente de Información	Informe de resultados por la Dirección de Difusión y Diseño de la Dependencia
Medios de verificación	Bases de datos de información en salud y de los registros propios de Difusión y Diseño.
Supuestos	La población recibe información relacionada con las mejores prácticas de salud a través de los medios de comunicación, en las cuales se incluyen intervenciones de vacunación, saneamiento, vigilancia epidemiológica, uso de los servicios, de participación ciudadana, entre otra, que propician un mayor acceso a servicios de salud, así como fomentar hábitos de vida saludables y que contribuyen a una vida más larga y saludable en la población.
Observaciones	
Id_ mir	<input type="text" value="17776"/>

- 1 El presente documento despliega la información perteneciente a los indicadores estratégicos y gestión de aquellos programas presupuestarios que proveen de bienes y servicios que generan valor público a la ciudadanía jalisciense
- 2 Se muestra el número del Componente relacionado con el indicador.

GOBIERNO DEL ESTADO DE JALISCO
PRESUPUESTO DE EGRESOS PARA EL EJERCICIO FISCAL 2019
Ficha Técnica de Indicador

Sistema de Evaluación del Desempeño (SED)

Gobierno del Estado de Jalisco

Datos del Programa

Rectoría del Sector Salud

Eje: Equidad de oportunidades

Tema: Salud

¿Quién gasta?

05	Unidad Presupuestal	000	Unidad Responsable	00157	Unidad Ejecutora del Gasto
	Secretaría de Salud		Secretaría de Salud		Despacho del Secretario de Salud

¿Para qué se gasta?

Finalidad	Función	Subfunción
Desarrollo Social	Salud	Rectoría del Sistema de Salud

Presupuesto asignado al Programa Presupuestario

Monto \$972,464,341.00

Objetivos

Nivel	Clave Componente	Resumen Narrativo
Componente	A1	Instituciones integradas, que componen el sector salud, de forma funcional y efectiva.

Datos del Indicador

Denominación	Método de cálculo
Porcentaje de metas del programa sectorial de salud	$(\text{Porcentaje de metas del programa estatal de salud (Realizado)} / \text{Porcentaje de metas del programa estatal de salud (Programado)}) * 100$

Descripción del Indicador
Mide el grado de eficacia al cumplir con las metas comprometidas en el programa sectorial de salud.

Tipo de Indicador	Gestión	Dimensión del Indicador	Eficacia	Año de Medición del Resultado	2019
Cobertura	Estatual	Frecuencia de Medición	Cuatrimestral		

Desagregado meta valor por género

Parámetros de semaforización						Meta Institucional	Meta Valor	Unidad de medida (meta valor)	Hombre	Mujer
0	79.99	80.00	89.99	90.00	130	100%	70	Porcentaje	No disponible	No disponible
						Sentido del Indicador	Línea Base (meta valor)	Año (Línea base)		
						Ascendente	70	2014		

Variables del Indicador

Nombre de la Variable	Unidad de medida	Tipo de Acumulación
Porcentaje de metas del programa estatal de salud (realizado)	Porcentaje	Promedio
Porcentaje de metas del programa estatal de salud (programado)	Porcentaje	Promedio

Fuente de Información Evaluaciones del Programa Estatal de Salud; MIDE: <http://seplan.app.jalisco.gob.mx/mide/panelCiudadano/index>

Medios de verificación Evaluaciones del Programa Estatal de Salud; MIDE: <http://seplan.app.jalisco.gob.mx/mide/panelCiudadano/index>

Supuestos Los objetivos, las metas, estrategias y actividades del programa estatal de salud se cumplen con las actividades desarrolladas por las instituciones del sistema estatal de salud.

Observaciones

Id_mir 17777

- 1 El presente documento despliega la información perteneciente a los indicadores estratégicos y gestión de aquellos programas presupuestarios que proveen de bienes y servicios que generan valor público a la ciudadanía jalisciense
- 2 Se muestra el número del Componente relacionado con el indicador.

GOBIERNO DEL ESTADO DE JALISCO
PRESUPUESTO DE EGRESOS PARA EL EJERCICIO FISCAL 2019
Ficha Técnica de Indicador

Sistema de Evaluación del Desempeño (SED)

Gobierno del Estado de Jalisco

Datos del Programa

Operación de los Centros de Atención Primaria en Adicciones (CAPA)

Eje: Equidad de oportunidades

Tema: Salud

¿Quién gasta?

05	Unidad Presupuestal	149	Unidad Responsable	00158	Unidad Ejecutora del Gasto
	Secretaría de Salud		Consejo Estatal Contra las Adicciones en Jalisco		Consejo Estatal Contra las Adicciones en Jalisco

¿Para qué se gasta?

Finalidad	Función	Subfunción
Desarrollo Social	Salud	Prestación de Servicios de Salud a la Comunidad

Presupuesto asignado al Programa Presupuestario

Monto

Objetivos

Nivel	Clave Componente	Resumen Narrativo
Fin		Contribuir a una vida más larga y saludable mediante un mayor acceso a los servicios de salud, fomentando hábitos de vida saludable en los servicios que ofrecen los Centros de Atención Primaria en Adicciones de consulta externa de la Secretaría de Salud

Datos del Indicador

Denominación	Método de cálculo
Total de consultas de primera vez otorgadas en los Centros de Atención Primaria en Adicciones	(Consultas de primera vez otorgadas en los Centros de Atención Primaria en Adicciones (Realizado) / Consultas de primera vez otorgadas en los Centros de Atención Primaria en Adicciones (Programado))*100

Descripción del Indicador
Consultas de primera vez realizadas en los Centros de Atención Primaria en Adicciones (CAPA) con la finalidad de disminuir el consumo sustancias adictivas en la población

Tipo de Indicador	<input type="text" value="Estratégico"/>	Dimensión del Indicador	<input type="text" value="Eficacia"/>	Año de Medición del Resultado	<input type="text" value="2019"/>
Cobertura	<input type="text" value="Estatal"/>	Frecuencia de Medición	<input type="text" value="Anual"/>		

Desagregado meta valor por género

Parámetros de semaforización						Meta Institucional	Meta Valor	Unidad de medida (meta valor)	Desagregado meta valor por género	
0	60.00	60.01	80.00	80.01	130	100%	13,000	Consulta	Hombre	Mujer
■	■	■	■	■	■	Sentido del Indicador	Línea Base (meta valor)	Año (Línea base)	0.00	0.00
						Ascendente	13,000	2017		

Variables del Indicador

Nombre de la Variable	Unidad de medida	Tipo de Acumulación
Consultas de primera vez otorgadas en los Centros de Atención Primaria en Adicciones (realizado)	Consulta	Suma
Consultas de primera vez otorgadas en los Centros de Atención Primaria en Adicciones (programado)	Consulta	Suma

Fuente de Información	Reporte Mensual de actividades y expediente clínico de los 20 Centros de Atención Primaria en Adicciones
Medios de verificación	Registros de los informes y reportes mensuales de las actividades en las plataformas de salud, SIS, SICECA y CECAJ
Supuestos	La población modifica sus estilos de vida y reducen el consumo de sustancias adictivas
Observaciones	
Id_mir	<input type="text" value="17791"/>

- 1 El presente documento despliega la información perteneciente a los indicadores estratégicos y gestión de aquellos programas presupuestarios que proveen de bienes y servicios que generan valor público a la ciudadanía jalisciense
- 2 Se muestra el número del Componente relacionado con el indicador.

GOBIERNO DEL ESTADO DE JALISCO
PRESUPUESTO DE EGRESOS PARA EL EJERCICIO FISCAL 2019
Ficha Técnica de Indicador

Sistema de Evaluación del Desempeño (SED)

Gobierno del Estado de Jalisco

Datos del Programa

Operación de los Centros de Atención Primaria en Adicciones (CAPA)

Eje: Equidad de oportunidades

Tema: Salud

¿Quién gasta?

05	Unidad Presupuestal	149	Unidad Responsable	00158	Unidad Ejecutora del Gasto
	Secretaría de Salud		Consejo Estatal Contra las Adicciones en Jalisco		Consejo Estatal Contra las Adicciones en Jalisco

¿Para qué se gasta?

Finalidad	Función	Subfunción
Desarrollo Social	Salud	Prestación de Servicios de Salud a la Comunidad

Presupuesto asignado al Programa Presupuestario

Monto

Objetivos

Nivel	Clave Componente	Resumen Narrativo
Propósito		Personas que viven en los 125 Municipios del Estado de Jalisco tienen acceso a una mejor calidad de vida, con la aplicación de los programas preventivos y atención a usuarios de sustancias adictivas en los tratamientos breves otorgados.

Datos del Indicador

Denominación

Total de personas atendidas en consulta clínica a usuarios de sustancias adictivas y sus familias

Método de cálculo

$(\text{Personas que reciben consulta clínica (Realizado)} / \text{Personas que reciben consulta clínica (Programado)}) * 100$

Descripción del Indicador

Total de personas que reciben consulta clínica por presentar riesgo y/o consumo de sustancias adictivas

Tipo de Indicador	<input type="text" value="Estratégico"/>	Dimensión del Indicador	<input type="text" value="Eficacia"/>	Año de Medición del Resultado	<input type="text" value="2019"/>
Cobertura	<input type="text" value="Estatatal"/>	Frecuencia de Medición	<input type="text" value="Mensual"/>		

Desagregado meta valor por género

Parámetros de semaforización		Meta Institucional	Meta Valor	Unidad de medida (meta valor)	Hombre	Mujer
<input type="text" value="0"/>	<input type="text" value="60.00"/>	<input type="text" value="100%"/>	<input type="text" value="13,000"/>	<input type="text" value="Persona"/>	<input type="text" value="0.00"/>	<input type="text" value="0.00"/>
<input type="text" value="60.01"/>	<input type="text" value="80.00"/>	Sentido del Indicador	Línea Base (meta valor)	Año (Línea base)		
<input type="text" value="80.01"/>	<input type="text" value="130"/>	<input type="text" value="Ascendente"/>	<input type="text" value="13,000"/>	<input type="text" value="2017"/>		

Variables del Indicador

Nombre de la Variable	Unidad de medida	Tipo de Acumulación
Personas que reciben consulta clínica (realizado)	<input type="text" value="Persona"/>	<input type="text" value="Suma"/>
Personas que reciben consulta clínica (programado)	<input type="text" value="Persona"/>	<input type="text" value="Suma"/>

Fuente de Información

Sistema de Información en Salud, Reportes General CECAJ y sistema SICECA

Medios de verificación

Registros de los informes y reportes mensuales de las actividades en las plataformas de salud, SIS, SICECA y CECAJ

Supuestos

La población conoce y usa los servicios que ofrece el Consejo.

Observaciones

Id_mir

- 1 El presente documento despliega la información perteneciente a los indicadores estratégicos y gestión de aquellos programas presupuestarios que proveen de bienes y servicios que generan valor público a la ciudadanía jalisciense
- 2 Se muestra el número del Componente relacionado con el indicador.

GOBIERNO DEL ESTADO DE JALISCO
PRESUPUESTO DE EGRESOS PARA EL EJERCICIO FISCAL 2019
Ficha Técnica de Indicador

Sistema de Evaluación del Desempeño (SED)

Gobierno del Estado de Jalisco

Datos del Programa

Operación de los Centros de Atención Primaria en Adicciones (CAPA)

Eje: Equidad de oportunidades

Tema: Salud

¿Quién gasta?

05	Unidad Presupuestal	149	Unidad Responsable	00158	Unidad Ejecutora del Gasto
	Secretaría de Salud		Consejo Estatal Contra las Adicciones en Jalisco		Consejo Estatal Contra las Adicciones en Jalisco

¿Para qué se gasta?

Finalidad	Función	Subfunción
Desarrollo Social	Salud	Prestación de Servicios de Salud a la Comunidad

Presupuesto asignado al Programa Presupuestario

Monto

Objetivos

Nivel	Clave Componente	Resumen Narrativo
Componente	01	Centros de Atención operando para la Prevención de Adicciones.

Datos del Indicador

Denominación	Método de cálculo
Total de personas con Intervención inicial que acuden al servicio para determinar el diagnóstico y el tratamiento a seguir	$(\text{Personas con Intervención inicial (Realizado)} / \text{Personas con Intervención inicial (Programado)}) * 100$

Descripción del Indicador
Personas atendidas en consultas de primera vez para la prevención y tratamiento de adicciones

Tipo de Indicador	Gestión	Dimensión del Indicador	Eficacia	Año de Medición del Resultado	2019
Cobertura	Estatal	Frecuencia de Medición	Mensual		

Desagregado meta valor por género

Parámetros de semaforización		Meta Institucional	Meta Valor	Unidad de medida (meta valor)	Hombre	Mujer
		100%	13,000	Persona	0.00	0.00
0	60.00	60.01	80.00	80.01	130	
		Sentido del Indicador	Línea Base (meta valor)	Año (Línea base)		
		Ascendente	13,000	2017		

Variables del Indicador

Nombre de la Variable	Unidad de medida	Tipo de Acumulación
Personas con Intervención inicial (realizado)	Persona	Suma
Personas con Intervención inicial (programado)	Persona	Suma

Fuente de Información Expediente clínico en los 20 centros de Atención Primaria en Adicciones, <http://cecaj.jalisco.gob.mx/temas-del-cecaj/contenido-centros-nueva-vida>

Medios de verificación Reporte Mensual

Supuestos Los Usuarios acuden a sus citas y aceptan tratarse

Observaciones

Id_mir

- 1 El presente documento despliega la información perteneciente a los indicadores estratégicos y gestión de aquellos programas presupuestarios que proveen de bienes y servicios que generan valor público a la ciudadanía jalisciense
- 2 Se muestra el número del Componente relacionado con el indicador.

GOBIERNO DEL ESTADO DE JALISCO
PRESUPUESTO DE EGRESOS PARA EL EJERCICIO FISCAL 2019
Ficha Técnica de Indicador

Sistema de Evaluación del Desempeño (SED)

Gobierno del Estado de Jalisco

Datos del Programa

Prevención en el uso y abuso de sustancias adictivas

Eje: Equidad de oportunidades

Tema: Salud

¿Quién gasta?

05	Unidad Presupuestal	149	Unidad Responsable	00158	Unidad Ejecutora del Gasto
	Secretaría de Salud		Consejo Estatal Contra las Adicciones en Jalisco		Consejo Estatal Contra las Adicciones en Jalisco

¿Para qué se gasta?

Finalidad	Función	Subfunción
Desarrollo Social	Salud	Prestación de Servicios de Salud a la Comunidad

Presupuesto asignado al Programa Presupuestario

Monto

Objetivos

Nivel	Clave Componente	Resumen Narrativo
Fin		Contribuir a una vida más larga y saludable mediante el fomento de hábitos saludables con un mayor acceso a servicios de salud de calidad y seguridad social.

Datos del Indicador

Denominación	Método de cálculo
Total de acciones para el desaliento y prevención de las adicciones	$(\text{Acciones para el desaliento y prevención de las adicciones (Realizado)} / \text{Acciones para el desaliento y prevención de las adicciones (Programado)}) * 100$

Descripción del Indicador

Acciones realizadas para la prevención de los riesgos psicosociales y el desaliento del uso de sustancias adictivas

Tipo de Indicador	Estratégico	Dimensión del Indicador	Eficacia	Año de Medición del Resultado	2019
Cobertura	Estatad	Frecuencia de Medición	Anual		

Desagregado meta valor por género

	Meta Institucional	Meta Valor	Unidad de medida (meta valor)	Hombre	Mujer
Parámetros de semaforización	100%	10,500	Acción	0.00	0.00
0 60.00 60.01 80.00 80.01 130	Sentido del Indicador	Línea Base (meta valor)	Año (Línea base)		
	Ascendente	10,500	2017		

Variables del Indicador

Nombre de la Variable	Unidad de medida	Tipo de Acumulación
Acciones para el desaliento y prevención de las adicciones (realizado)	Acción	Suma
Acciones para el desaliento y prevención de las adicciones (programado)	Acción	Suma

Fuente de Información Informe descriptivo, ficha informativa y evidencia fotográfica por evento realizado y generados y resguardado por las coordinaciones de Capacitación, Coordinación Interinstitucional y Municipal, Coa

Medios de verificación Tabla de Edad promedio de vida publicado por INEGI

Supuestos La población tiene interés y voluntad para la modificación de hábitos de vidas saludables al participar en las estrategias

Observaciones

Id_ mir

- 1 El presente documento despliega la información perteneciente a los indicadores estratégicos y gestión de aquellos programas presupuestarios que proveen de bienes y servicios que generan valor público a la ciudadanía jalisciense
- 2 Se muestra el número del Componente relacionado con el indicador.

GOBIERNO DEL ESTADO DE JALISCO
PRESUPUESTO DE EGRESOS PARA EL EJERCICIO FISCAL 2019
Ficha Técnica de Indicador

Sistema de Evaluación del Desempeño (SED)

Gobierno del Estado de Jalisco

Datos del Programa

Prevención en el uso y abuso de sustancias adictivas

Eje: Equidad de oportunidades

Tema: Salud

¿Quién gasta?

05	Unidad Presupuestal	149	Unidad Responsable	00158	Unidad Ejecutora del Gasto
	Secretaría de Salud		Consejo Estatal Contra las Adicciones en Jalisco		Consejo Estatal Contra las Adicciones en Jalisco

¿Para qué se gasta?

Finalidad	Función	Subfunción
Desarrollo Social	Salud	Prestación de Servicios de Salud a la Comunidad

Presupuesto asignado al Programa Presupuestario

Monto

Objetivos

Nivel	Clave Componente	Resumen Narrativo
Propósito		Personas que residen en los 125 municipios de Jalisco, adoptan estilos de vida saludables, con la aplicación de los programas de prevención, capacitación y atención de las adicciones

Datos del Indicador

Denominación	Método de cálculo
Total de personas que participan en las acciones de prevención y capacitación de adicciones.	(Personas que participan en las acciones de prevención y capacitación (Realizado) / Personas que participan en las acciones de prevención y capacitación (Programado))*100

Descripción del Indicador
Mide el total de personas participantes en las acciones prevención y capacitación contra las adicciones adoptando estilos de vida saludables

Tipo de Indicador	Estratégico	Dimensión del Indicador	Eficacia	Año de Medición del Resultado	2019
Cobertura	Estatatal	Frecuencia de Medición	Trimestral		

Parámetros de semaforización		Desagregado meta valor por género				
		Meta Institucional	Meta Valor	Unidad de medida (meta valor)	Hombre	Mujer
0	60.00	100%	650,000	Persona	0.00	0.00
60.01	80.00	Sentido del Indicador	Línea Base (meta valor)	Año (Línea base)		
80.01	130	Ascendente	650,000	2017		

Variables del Indicador

Nombre de la Variable	Unidad de medida	Tipo de Acumulación
Personas que participan en las acciones de prevención y capacitación (realizado)	Persona	Suma
Personas que participan en las acciones de prevención y capacitación (programado)	Persona	Suma

Fuente de Información

Medios de verificación

Supuestos

Observaciones

Id_ mir

- 1 El presente documento despliega la información perteneciente a los indicadores estratégicos y gestión de aquellos programas presupuestarios que proveen de bienes y servicios que generan valor público a la ciudadanía jalisciense
- 2 Se muestra el número del Componente relacionado con el indicador.

GOBIERNO DEL ESTADO DE JALISCO
PRESUPUESTO DE EGRESOS PARA EL EJERCICIO FISCAL 2019
Ficha Técnica de Indicador

Sistema de Evaluación del Desempeño (SED)

Gobierno del Estado de Jalisco

Datos del Programa

Prevención en el uso y abuso de sustancias adictivas

Eje: Equidad de oportunidades

Tema: Salud

¿Quién gasta?

05	Unidad Presupuestal	149	Unidad Responsable	00158	Unidad Ejecutora del Gasto
	Secretaría de Salud		Consejo Estatal Contra las Adicciones en Jalisco		Consejo Estatal Contra las Adicciones en Jalisco

¿Para qué se gasta?

Finalidad	Función	Subfunción
Desarrollo Social	Salud	Prestación de Servicios de Salud a la Comunidad

Presupuesto asignado al Programa Presupuestario

Monto: \$59,407,009.15

Objetivos

Nivel	Clave Componente	Resumen Narrativo
Componente	02	Capacitación otorgada a personas sobre adicciones.

Datos del Indicador

Denominación	Método de cálculo
Total de capacitaciones sobre adicciones	$(\text{Capacitación sobre adicciones (Realizado)} / \text{Capacitación sobre adicciones (Programado)}) * 100$

Descripción del Indicador
Total de eventos realizados sobre capacitación para la prevención y modelos de atención de las adicciones

Tipo de Indicador	Gestión	Dimensión del Indicador	Eficacia	Año de Medición del Resultado	2019
Cobertura	Estatad	Frecuencia de Medición	Mensual		

Desagregado meta valor por género

Parámetros de semaforización		Meta Institucional	Meta Valor	Unidad de medida (meta valor)	Hombre	Mujer
		100%	5,000	Capacitación	No disponible	No disponible
0	60.00	60.01	80.00	80.01	130	
		Sentido del Indicador	Línea Base (meta valor)	Año (Línea base)		
		Ascendente	5,000	2017		

Variables del Indicador

Nombre de la Variable	Unidad de medida	Tipo de Acumulación
Capacitación sobre adicciones (realizado)	Capacitación	Suma
Capacitación sobre adicciones (programado)	Capacitación	Suma

Fuente de Información
MIDE: <https://seplan.app.jalisco.gob.mx/mide/panelCiudadano/index> Tarjetas informativas, minutas y reportes que genera cada una de las Coordinaciones del CECAJ así como 20 los Centros de Atención Pr

Medios de verificación
Tarjetas informativas, minutas y reportes con fotos y videos

Supuestos
Los organismos, escuelas y empresas conocen de los cursos y talleres que oferta el Consejo sobre el fenómeno

Observaciones

Id_mir: 17820

- 1 El presente documento despliega la información perteneciente a los indicadores estratégicos y gestión de aquellos programas presupuestarios que proveen de bienes y servicios que generan valor público a la ciudadanía jalisciense
- 2 Se muestra el número del Componente relacionado con el indicador.

GOBIERNO DEL ESTADO DE JALISCO
PRESUPUESTO DE EGRESOS PARA EL EJERCICIO FISCAL 2019
Ficha Técnica de Indicador

Sistema de Evaluación del Desempeño (SED)

Gobierno del Estado de Jalisco

Datos del Programa

Prevención en el uso y abuso de sustancias adictivas

Eje: Equidad de oportunidades

Tema: Salud

¿Quién gasta?

05	Unidad Presupuestal	149	Unidad Responsable	00158	Unidad Ejecutora del Gasto
	Secretaría de Salud		Consejo Estatal Contra las Adicciones en Jalisco		Consejo Estatal Contra las Adicciones en Jalisco

¿Para qué se gasta?

Finalidad	Función	Subfunción
Desarrollo Social	Salud	Prestación de Servicios de Salud a la Comunidad

Presupuesto asignado al Programa Presupuestario

Monto

Objetivos

Nivel	Clave Componente	Resumen Narrativo
Componente	01	Investigaciones desarrolladas en Materia de Adicciones

Datos del Indicador

Denominación	Método de cálculo
Total de Investigaciones sobre adicciones	$(\text{Investigaciones sobre adicciones (Realizado)} / \text{Investigaciones sobre adicciones (Programado)}) * 100$

Descripción del Indicador
Mide el total de investigaciones concluidas para el establecer parámetros con la finalidad de actualizar datos para la toma de decisiones

Tipo de Indicador	Gestión	Dimensión del Indicador	Eficacia	Año de Medición del Resultado	2019
Cobertura	Estatad	Frecuencia de Medición	Semestral		

Desagregado meta valor por género

Parámetros de semaforización		Meta Institucional	Meta Valor	Unidad de medida (meta valor)	Hombre	Mujer
		100%	2	Investigación	0.00	0.00
0	50.00	50.01	51.00	51.01	130	
		Sentido del Indicador	Línea Base (meta valor)	Año (Línea base)		
		Ascendente	2	2017		

Variables del Indicador

Nombre de la Variable	Unidad de medida	Tipo de Acumulación
Investigaciones sobre adicciones (realizado)	Investigación	Suma
Investigaciones sobre adicciones (programado)	Investigación	Suma

Fuente de Información

Medios de verificación

Supuestos

Observaciones

Id_mir

- 1 El presente documento despliega la información perteneciente a los indicadores estratégicos y gestión de aquellos programas presupuestarios que proveen de bienes y servicios que generan valor público a la ciudadanía jalisciense
- 2 Se muestra el número del Componente relacionado con el indicador.

GOBIERNO DEL ESTADO DE JALISCO
PRESUPUESTO DE EGRESOS PARA EL EJERCICIO FISCAL 2019
Ficha Técnica de Indicador

Sistema de Evaluación del Desempeño (SED)

Gobierno del Estado de Jalisco

Datos del Programa

Prevención en el uso y abuso de sustancias adictivas

Eje: Equidad de oportunidades

Tema: Salud

¿Quién gasta?

05	Unidad Presupuestal	149	Unidad Responsable	00158	Unidad Ejecutora del Gasto
	Secretaría de Salud		Consejo Estatal Contra las Adicciones en Jalisco		Consejo Estatal Contra las Adicciones en Jalisco

¿Para qué se gasta?

Finalidad	Función	Subfunción
Desarrollo Social	Salud	Prestación de Servicios de Salud a la Comunidad

Presupuesto asignado al Programa Presupuestario

Monto \$59,407,009.15

Objetivos

Nivel	Clave Componente	Resumen Narrativo
Componente	04	Programa de prevención de adicciones ejecutado para disminuir conductas de riesgo fomentando habilidades protectoras

Datos del Indicador

Denominación	Método de cálculo
Total de eventos para la Prevención de Adicciones	(Eventos Preventivos (Realizado) / Eventos Preventivos (Programado))*100

Descripción del Indicador

Este indicador mostrará el número de eventos para la promoción de la prevención de adicciones

Tipo de Indicador	Gestión	Dimensión del Indicador	Eficacia	Año de Medición del Resultado	2019
Cobertura	Estatatal	Frecuencia de Medición	Mensual		

Desagregado meta valor por género

Parámetros de semaforización		Meta Institucional	Meta Valor	Unidad de medida (meta valor)	Hombre	Mujer
		100%	5,500	Evento	No disponible	No disponible
0	60.00	60.01	80.00	80.01	130	
		Sentido del Indicador	Línea Base (meta valor)	Año (Línea base)		
		Ascendente	5,500	2017		

Variables del Indicador

Nombre de la Variable	Unidad de medida	Tipo de Acumulación
Eventos Preventivos (realizado)	Evento	Suma
Eventos Preventivos (programado)	Evento	Suma

Fuente de Información Informe descriptivo, ficha informativa y evidencia fotográfica por evento realizado y generados y resguardado por las coordinaciones de Capacitación, Coordinación Interinstitucional y Municipal, Coe

Medios de verificación Informe descriptivo por evento realizado

Supuestos Las personas están informadas y acude a los eventos

Observaciones

Id_mir 17836

- 1 El presente documento despliega la información perteneciente a los indicadores estratégicos y gestión de aquellos programas presupuestarios que proveen de bienes y servicios que generan valor público a la ciudadanía jalisciense
- 2 Se muestra el número del Componente relacionado con el indicador.

GOBIERNO DEL ESTADO DE JALISCO
PRESUPUESTO DE EGRESOS PARA EL EJERCICIO FISCAL 2019
Ficha Técnica de Indicador

Sistema de Evaluación del Desempeño (SED)

Gobierno del Estado de Jalisco

Datos del Programa

Prevención en el uso y abuso de sustancias adictivas

Eje: Equidad de oportunidades

Tema: Salud

¿Quién gasta?

05	Unidad Presupuestal	149	Unidad Responsable	00158	Unidad Ejecutora del Gasto
	Secretaría de Salud		Consejo Estatal Contra las Adicciones en Jalisco		Consejo Estatal Contra las Adicciones en Jalisco

¿Para qué se gasta?

Finalidad	Función	Subfunción
Desarrollo Social	Salud	Prestación de Servicios de Salud a la Comunidad

Presupuesto asignado al Programa Presupuestario

Monto: \$59,407,009.15

Objetivos

Nivel	Clave Componente	Resumen Narrativo
Componente	05	Acuerdos de colaboración y convenios formalizados para la formación de Redes para la Prevención de Adicciones.

Datos del Indicador

Denominación	Método de cálculo
Total de acuerdos para la prevención de adicciones	(Acuerdos para la prevención de adicciones (Realizado) / Acuerdos para la prevención de adicciones (Programado))*100

Descripción del Indicador
Acciones vinculación con diferentes Instituciones y organismos para establecer acuerdos para la prevención de adicciones

Tipo de Indicador	Gestión	Dimensión del Indicador	Eficacia	Año de Medición del Resultado	2019
Cobertura	Estatatal	Frecuencia de Medición	Semestral		

Parámetros de semaforización		Meta Institucional	Meta Valor	Unidad de medida (meta valor)	Desagregado meta valor por género	
		100%	5	Acuerdo	Hombre	Mujer
0	60.00	60.01	80.00	80.01	130	
		Sentido del Indicador	Línea Base (meta valor)	Año (Línea base)		
		Ascendente	18	2017		

Variables del Indicador

Nombre de la Variable	Unidad de medida	Tipo de Acumulación
Acuerdos para la prevención de adicciones (realizado)	Acuerdo	Suma
Acuerdos para la prevención de adicciones (programado)	Acuerdo	Suma

Fuente de Información	Acuerdos y convenios firmados y resguardados por el área jurídica y/o correspondiente de las instituciones y organismos participantes
Medios de verificación	Minutas de los eventos, acuerdos y convenios firmados
Supuestos	Las autoridades cumplen los acuerdos, las Administraciones nuevas continúan con las políticas y planes.
Observaciones	
Id_mir	17837

- 1 El presente documento despliega la información perteneciente a los indicadores estratégicos y gestión de aquellos programas presupuestarios que proveen de bienes y servicios que generan valor público a la ciudadanía jalisciense
- 2 Se muestra el número del Componente relacionado con el indicador.

GOBIERNO DEL ESTADO DE JALISCO
PRESUPUESTO DE EGRESOS PARA EL EJERCICIO FISCAL 2019
Ficha Técnica de Indicador

Sistema de Evaluación del Desempeño (SED)

Gobierno del Estado de Jalisco

Datos del Programa

Prevención de Accidentes

Eje: Equidad de oportunidades

Tema: Salud

¿Quién gasta?

05	Unidad Presupuestal	150	Unidad Responsable	00159	Unidad Ejecutora del Gasto
	Secretaría de Salud		Consejo Estatal para la Prevención de Accidentes		Consejo Estatal para la Prevención de Accidentes

¿Para qué se gasta?

Finalidad	Función	Subfunción
Desarrollo Social	Salud	Prestación de Servicios de Salud a la Comunidad

Presupuesto asignado al Programa Presupuestario

Monto

Objetivos

Nivel	Clave Componente	Resumen Narrativo
Fin		Contribuir a una vida más larga y saludable por medio de brindar mayor acceso a servicios de salud de calidad y seguridad social, así como fomentar hábitos de vida saludable.

Datos del Indicador

Denominación	Método de cálculo
Tasa de disminución de mortalidad por accidentes	$(\text{Tasa de mortalidad accidentes (Realizado)} / \text{Tasa de mortalidad accidentes (Programado)}) * 100$

Descripción del Indicador

Comparativo de la tasa de mortalidad por accidentes en Jalisco año previo vs actual

Tipo de Indicador	<input type="text" value="Estratégico"/>	Dimensión del Indicador	<input type="text" value="Eficacia"/>	Año de Medición del Resultado	<input type="text" value="2019"/>
Cobertura	<input type="text" value="Estatad"/>	Frecuencia de Medición	<input type="text" value="Anual"/>		

Desagregado meta valor por género

Parámetros de semaforización		Meta Institucional	Meta Valor	Unidad de medida (meta valor)	Hombre	Mujer
<input type="text" value="130"/>	<input type="text" value="86.11"/>	<input type="text" value="100%"/>	<input type="text" value="1"/>	<input type="text" value="Tasa"/>	<input type="text" value="No disponible"/>	<input type="text" value="No disponible"/>
<input type="text" value="86.10"/>	<input type="text" value="65.01"/>	Sentido del Indicador	Línea Base (meta valor)	Año (Línea base)		
<input type="text" value="65.00"/>	<input type="text" value="0"/>	<input type="text" value="Descendente"/>	<input type="text" value="16"/>	<input type="text" value="2016"/>		

Variables del Indicador

Nombre de la Variable	Unidad de medida	Tipo de Acumulación
Tasa de mortalidad accidentes (realizado)	<input type="text" value="Tasa"/>	<input type="text" value="Mínimo"/>
Tasa de mortalidad accidentes (programado)	<input type="text" value="Tasa"/>	<input type="text" value="Mínimo"/>

Fuente de Información	Secretaría de Salud / Consejo Nacional de Prevención de Accidentes / INEGI
Medios de verificación	Informes, publicaciones y estadística.
Supuestos	La ciudadanía acude a las sesiones informativas que diseña el Consejo, pone en práctica las recomendaciones para contribuir a reducir la tasa de mortalidad.
Observaciones	
Id_mir	<input type="text" value="17121"/>

- 1 El presente documento despliega la información perteneciente a los indicadores estratégicos y gestión de aquellos programas presupuestarios que proveen de bienes y servicios que generan valor público a la ciudadanía jalisciense
- 2 Se muestra el número del Componente relacionado con el indicador.

GOBIERNO DEL ESTADO DE JALISCO
PRESUPUESTO DE EGRESOS PARA EL EJERCICIO FISCAL 2019
Ficha Técnica de Indicador

Sistema de Evaluación del Desempeño (SED)

Gobierno del Estado de Jalisco

Datos del Programa

Prevención de Accidentes

Eje: Equidad de oportunidades

Tema: Salud

¿Quién gasta?

05	Unidad Presupuestal	150	Unidad Responsable	00159	Unidad Ejecutora del Gasto
	Secretaría de Salud		Consejo Estatal para la Prevención de Accidentes		Consejo Estatal para la Prevención de Accidentes

¿Para qué se gasta?

Finalidad	Función	Subfunción
Desarrollo Social	Salud	Prestación de Servicios de Salud a la Comunidad

Presupuesto asignado al Programa Presupuestario

Monto

Objetivos

Nivel	Clave Componente	Resumen Narrativo
Propósito		Habitantes de Jalisco reducen la exposición a los factores de riesgo que provocan los accidentes.

Datos del Indicador

Denominación	Método de cálculo
Porcentaje de disminución de mortalidad por accidentes viales en el Estado de Jalisco	$(\text{Mortalidad por accidentes viales porcentaje (Realizado)} / \text{Mortalidad por accidentes viales porcentaje (Programado)}) * 100$

Descripción del Indicador

Mide la disminución de la mortalidad por accidentes viales en el Estado de Jalisco

Tipo de Indicador	Estratégico	Dimensión del Indicador	Eficacia	Año de Medición del Resultado	2019
Cobertura	Estatad	Frecuencia de Medición	Anual		

Desagregado meta valor por género

Parámetros de semaforización						Meta Institucional	Meta Valor	Unidad de medida (meta valor)	Hombre	Mujer
0	65.00	65.01	86.10	86.11	130	100%	100	Porcentaje	No disponible	No disponible
						Sentido del Indicador	Línea Base (meta valor)	Año (Línea base)		
						Ascendente	100	2016		

Variables del Indicador

Nombre de la Variable	Unidad de medida	Tipo de Acumulación
Mortalidad por accidentes viales porcentaje (realizado)	Porcentaje	Promedio
Mortalidad por accidentes viales porcentaje (programado)	Porcentaje	Promedio

Fuente de Información	Secretaría de Salud / Instituto Jalisciense de Ciencias Forenses
Medios de verificación	Informes, estadística, actas de defunción y publicaciones.
Supuestos	La población atiende las recomendaciones de prevención difundidas por el Consejo, que influyen en la reducción de la mortalidad por accidentes en el Estado.
Observaciones	
Id_mir	17122

- 1 El presente documento despliega la información perteneciente a los indicadores estratégicos y gestión de aquellos programas presupuestarios que proveen de bienes y servicios que generan valor público a la ciudadanía jalisciense
- 2 Se muestra el número del Componente relacionado con el indicador.

GOBIERNO DEL ESTADO DE JALISCO
PRESUPUESTO DE EGRESOS PARA EL EJERCICIO FISCAL 2019
Ficha Técnica de Indicador

Sistema de Evaluación del Desempeño (SED)

Gobierno del Estado de Jalisco

Datos del Programa

Prevención de Accidentes

Eje: Equidad de oportunidades

Tema: Salud

¿Quién gasta?

05	Unidad Presupuestal	150	Unidad Responsable	00159	Unidad Ejecutora del Gasto
	Secretaría de Salud		Consejo Estatal para la Prevención de Accidentes		Consejo Estatal para la Prevención de Accidentes

¿Para qué se gasta?

Finalidad	Función	Subfunción
Desarrollo Social	Salud	Prestación de Servicios de Salud a la Comunidad

Presupuesto asignado al Programa Presupuestario

Monto

Objetivos

Nivel	Clave Componente	Resumen Narrativo
Componente	02	Decisiones oportunas tomadas para el funcionamiento eficaz del observatorio de lesiones.

Datos del Indicador

Denominación	Método de cálculo
Total de investigaciones observatorio de lesiones	$(\text{Investigaciones observatorio (Realizado)} / \text{Investigaciones observatorio (Programado)}) * 100$

Descripción del Indicador
Investigaciones realizadas por el observatorio de lesiones (medición de factores de riesgo).

Tipo de Indicador	Gestión	Dimensión del Indicador	Eficacia	Año de Medición del Resultado	2019
Cobertura	Estatal	Frecuencia de Medición	Trimestral		

Desagregado meta valor por género

Parámetros de semaforización		Meta Institucional	Meta Valor	Unidad de medida (meta valor)	Hombre	Mujer
0	65.00	100%	6	Investigación	No disponible	No disponible
65.01	86.10	Sentido del Indicador	Linea Base (meta valor)	Año (Linea base)		
86.11	130	Ascendente	5	2016		

Variables del Indicador

Nombre de la Variable	Unidad de medida	Tipo de Acumulación
Investigaciones observatorio (realizado)	Investigación	Suma
Investigaciones observatorio (programado)	Investigación	Suma

Fuente de Información

Medios de verificación

Supuestos

Observaciones

Id_mir

- 1 El presente documento despliega la información perteneciente a los indicadores estratégicos y gestión de aquellos programas presupuestarios que proveen de bienes y servicios que generan valor público a la ciudadanía jalisciense
- 2 Se muestra el número del Componente relacionado con el indicador.

GOBIERNO DEL ESTADO DE JALISCO
PRESUPUESTO DE EGRESOS PARA EL EJERCICIO FISCAL 2019
Ficha Técnica de Indicador

Sistema de Evaluación del Desempeño (SED)

Gobierno del Estado de Jalisco

Datos del Programa

Prevención de Accidentes

Eje: Equidad de oportunidades

Tema: Salud

¿Quién gasta?

05	Unidad Presupuestal	150	Unidad Responsable	00159	Unidad Ejecutora del Gasto
	Secretaría de Salud		Consejo Estatal para la Prevención de Accidentes		Consejo Estatal para la Prevención de Accidentes

¿Para qué se gasta?

Finalidad	Función	Subfunción
Desarrollo Social	Salud	Prestación de Servicios de Salud a la Comunidad

Presupuesto asignado al Programa Presupuestario

Monto

Objetivos

Nivel	Clave Componente	Resumen Narrativo
Componente	03	Información en materia de prevención de accidentes, difundida a los jaliscienses.

Datos del Indicador

Denominación	Método de cálculo
Total de eventos de capacitación especializada en prevención de accidentes	(Eventos de capacitación especializada en prevención de accidentes (Realizado) / Eventos de capacitación especializada en prevención de accidentes (Programado))*100

Descripción del Indicador
Este indicador muestra el número de eventos de capacitación especializada en prevención de accidentes con el fin de disminuir el riesgo.

Tipo de Indicador	Gestión	Dimensión del Indicador	Eficacia	Año de Medición del Resultado	2019
Cobertura	Estatad	Frecuencia de Medición	Trimestral		

Desagregado meta valor por género

	Meta Institucional	Meta Valor	Unidad de medida (meta valor)	Hombre	Mujer
Parámetros de semaforización	100%	4	Evento	No disponible	No disponible
<div style="display: flex; justify-content: space-around; align-items: center;"> <div style="text-align: center;"> 0 </div> <div style="text-align: center;"> 65.00 </div> <div style="text-align: center;"> 65.01 </div> <div style="text-align: center;"> 86.10 </div> <div style="text-align: center;"> 86.11 </div> <div style="text-align: center;"> 130 </div> </div>	Sentido del Indicador	Línea Base (meta valor)	Año (Línea base)		
	Ascendente	4	2016		

Variables del Indicador

Nombre de la Variable	Unidad de medida	Tipo de Acumulación
Eventos de capacitación especializada en prevención de accidentes (realizado)	Evento	Suma
Eventos de capacitación especializada en prevención de accidentes (programado)	Evento	Suma

Fuente de Información

Medios de verificación

Supuestos

Observaciones

Id_mir

- 1 El presente documento despliega la información perteneciente a los indicadores estratégicos y gestión de aquellos programas presupuestarios que proveen de bienes y servicios que generan valor público a la ciudadanía jalisciense
- 2 Se muestra el número del Componente relacionado con el indicador.

GOBIERNO DEL ESTADO DE JALISCO
PRESUPUESTO DE EGRESOS PARA EL EJERCICIO FISCAL 2019
Ficha Técnica de Indicador

Sistema de Evaluación del Desempeño (SED)

Gobierno del Estado de Jalisco

Datos del Programa

Sistema de Atención Médica de Urgencias (S.A.M.U.)

Eje: Equidad de oportunidades

Tema: Salud

¿Quién gasta?

05	Unidad Presupuestal	150	Unidad Responsable	00159	Unidad Ejecutora del Gasto
	Secretaría de Salud		Consejo Estatal para la Prevención de Accidentes		Consejo Estatal para la Prevención de Accidentes

¿Para qué se gasta?

Finalidad	Función	Subfunción
Desarrollo Social	Salud	Prestación de Servicios de Salud a la Persona

Presupuesto asignado al Programa Presupuestario

Monto

Objetivos

Nivel	Clave Componente	Resumen Narrativo
Fin		Contribuir a que la población jalisciense tenga una vida más larga y saludable mediante el acceso a atención médica especializada, que dada la situación geográfica y estado de salud requiera de un traslado inmediato mediante Aerotransportación Vital de Emergencia (AVE) para salvaguardar su vida.

Datos del Indicador

Denominación

Total de servicios de Aerotransportación Vital de Emergencia (AVE) SAMU

Método de cálculo

(Servicio Aerotransportación Vital de Emergencias (AVE) SAMU (Realizado) / Servicio Aerotransportación Vital de Emergencias (AVE) SAMU (Programado))*100

Descripción del Indicador

Número de atenciones Aeromédicas por parte del Sistema de Atención Médica de Urgencias (SAMU) a la población vulnerable del Estado de Jalisco.

Tipo de Indicador	Estratégico	Dimensión del Indicador	Eficacia	Año de Medición del Resultado	2019
Cobertura	Estatatal	Frecuencia de Medición	Anual		

Desagregado meta valor por género

Parámetros de semaforización		Meta Institucional	Meta Valor	Unidad de medida (meta valor)	Hombre	Mujer
0	65.00	100%	70	Servicio	No disponible	No disponible
65.01	86.10	Sentido del Indicador	Línea Base (meta valor)	Año (Línea base)		
86.11	130	Ascendente	60	2017		

Variables del Indicador

Nombre de la Variable	Unidad de medida	Tipo de Acumulación
Servicio Aerotransportación Vital de Emergencias (AVE) SAMU (realizado)	Servicio	Suma
Servicio Aerotransportación Vital de Emergencias (AVE) SAMU (programado)	Servicio	Suma
Fuente de Información		
Informe de traslado aeromédico		
Medios de verificación		
Informes, reportes y hojas de la aerotransportación vital de emergencia (AVE)		
Supuestos		
Existen personas que requieren atención médica vía aérea.		
Observaciones		
Id_mir	17132	

- 1 El presente documento despliega la información perteneciente a los indicadores estratégicos y gestión de aquellos programas presupuestarios que proveen de bienes y servicios que generan valor público a la ciudadanía jalisciense
- 2 Se muestra el número del Componente relacionado con el indicador.

GOBIERNO DEL ESTADO DE JALISCO
PRESUPUESTO DE EGRESOS PARA EL EJERCICIO FISCAL 2019
Ficha Técnica de Indicador

Sistema de Evaluación del Desempeño (SED)

Gobierno del Estado de Jalisco

Datos del Programa

Sistema de Atención Médica de Urgencias (S.A.M.U.)

Eje: Equidad de oportunidades

Tema: Salud

¿Quién gasta?

05	Unidad Presupuestal	150	Unidad Responsable	00159	Unidad Ejecutora del Gasto
	Secretaría de Salud		Consejo Estatal para la Prevención de Accidentes		Consejo Estatal para la Prevención de Accidentes

¿Para qué se gasta?

Finalidad	Función	Subfunción
Desarrollo Social	Salud	Prestación de Servicios de Salud a la Persona

Presupuesto asignado al Programa Presupuestario

Monto

Objetivos

Nivel	Clave Componente	Resumen Narrativo
Propósito		La población jalisciense en situación de urgencia médica obtiene una atención de primera intención mediante la coordinación interinstitucional.

Datos del Indicador

Denominación	Método de cálculo
Total de servicios de regulaciones médicas del Sistema de Atención Médica de Urgencias (SAMU)	$(\text{Servicio de regulación médica (Realizado)} / \text{Servicio de regulación médica (Programado)}) * 100$

Descripción del Indicador
Número de regulaciones de pacientes a hospitales de segundo y tercer nivel por el Sistema de Atención Médica de Urgencias (SAMU)

Tipo de Indicador	Estratégico	Dimensión del Indicador	Eficacia	Año de Medición del Resultado	2019
Cobertura	Estatatal	Frecuencia de Medición	Trimestral		

Parámetros de semaforización		Meta Institucional	Meta Valor	Unidad de medida (meta valor)	Desagregado meta valor por género	
		100%	90	Servicio	Hombre	Mujer
0	65.00	65.01	86.10	86.11	130	No disponible
		Sentido del Indicador	Línea Base (meta valor)	Año (Línea base)		
		Ascendente	90	2016		

Variables del Indicador

Nombre de la Variable	Unidad de medida	Tipo de Acumulación
Servicio de regulación médica (realizado)	Servicio	Suma
Servicio de regulación médica (programado)	Servicio	Suma

Fuente de Información	Informe de regulaciones médicas del Centro Regulador de Urgencias Médicas (CRUM)
Medios de verificación	Informe estadístico sobre las regulaciones médicas del Centro Regulador de Urgencias Médicas (CRUM)
Supuestos	La población que demanda servicios de salud, requiere atención a través de los servicios de urgencias que proporciona la unidad médica
Observaciones	
Id_mir	17133

- 1 El presente documento despliega la información perteneciente a los indicadores estratégicos y gestión de aquellos programas presupuestarios que proveen de bienes y servicios que generan valor público a la ciudadanía jalisciense
- 2 Se muestra el número del Componente relacionado con el indicador.

GOBIERNO DEL ESTADO DE JALISCO
PRESUPUESTO DE EGRESOS PARA EL EJERCICIO FISCAL 2019
Ficha Técnica de Indicador

Sistema de Evaluación del Desempeño (SED)

Gobierno del Estado de Jalisco

Datos del Programa

Sistema de Atención Médica de Urgencias (S.A.M.U.)

Eje: Equidad de oportunidades

Tema: Salud

¿Quién gasta?

05	Unidad Presupuestal	150	Unidad Responsable	00159	Unidad Ejecutora del Gasto
	Secretaría de Salud		Consejo Estatal para la Prevención de Accidentes		Consejo Estatal para la Prevención de Accidentes

¿Para qué se gasta?

Finalidad	Función	Subfunción
Desarrollo Social	Salud	Prestación de Servicios de Salud a la Persona

Presupuesto asignado al Programa Presupuestario

Monto

Objetivos

Nivel	Clave Componente	Resumen Narrativo
Componente	01	Atención médica de urgencias otorgada oportunamente.

Datos del Indicador

Denominación	Método de cálculo
Total de atención pre-hospitalaria del Sistema de Atención Médica de Urgencias (Traslados terrestres)	(Servicio de atención pre-hospitalaria del SAMU (Traslados terrestres) (Realizado) / Servicio de atención pre-hospitalaria del SAMU (Traslados terrestres) (Programado))*100

Descripción del Indicador

Número de servicios de atención médica de urgencias pre-hospitalaria a la población por parte del SAMU.

Tipo de Indicador	Gestión	Dimensión del Indicador	Eficacia	Año de Medición del Resultado	2019
Cobertura	Estatad	Frecuencia de Medición	Trimestral		

Desagregado meta valor por género

	Meta Institucional	Meta Valor	Unidad de medida (meta valor)	Hombre	Mujer
Parámetros de semaforización	100%	100	Servicio	No disponible	No disponible
<div style="display: flex; justify-content: space-around; align-items: center;"> <div style="text-align: center;">0</div> <div style="text-align: center;">65.00</div> <div style="text-align: center;">65.01</div> <div style="text-align: center;">86.10</div> <div style="text-align: center;">86.11</div> <div style="text-align: center;">130</div> </div>	Sentido del Indicador	Línea Base (meta valor)	Año (Línea base)		
<div style="display: flex; justify-content: space-around;"> <div style="width: 20px; height: 20px; background-color: red; border: 1px solid black;"></div> <div style="width: 20px; height: 20px; background-color: yellow; border: 1px solid black;"></div> <div style="width: 20px; height: 20px; background-color: green; border: 1px solid black;"></div> </div>	Ascendente	90	2017		

Variables del Indicador

Nombre de la Variable	Unidad de medida	Tipo de Acumulación
Servicio de atención pre-hospitalaria del SAMU (Traslados terrestres) (realizado)	Servicio	Suma
Servicio de atención pre-hospitalaria del SAMU (Traslados terrestres) (programado)	Servicio	Suma

Fuente de Información

Medios de verificación

Supuestos

Observaciones

Id_mir

- 1 El presente documento despliega la información perteneciente a los indicadores estratégicos y gestión de aquellos programas presupuestarios que proveen de bienes y servicios que generan valor público a la ciudadanía jalisciense
- 2 Se muestra el número del Componente relacionado con el indicador.

GOBIERNO DEL ESTADO DE JALISCO
PRESUPUESTO DE EGRESOS PARA EL EJERCICIO FISCAL 2019
Ficha Técnica de Indicador

Sistema de Evaluación del Desempeño (SED)

Gobierno del Estado de Jalisco

Datos del Programa

Sistema de Atención Médica de Urgencias (S.A.M.U.)

Eje: Equidad de oportunidades

Tema: Salud

¿Quién gasta?

05	Unidad Presupuestal	150	Unidad Responsable	00159	Unidad Ejecutora del Gasto
	Secretaría de Salud		Consejo Estatal para la Prevención de Accidentes		Consejo Estatal para la Prevención de Accidentes

¿Para qué se gasta?

Finalidad	Función	Subfunción
Desarrollo Social	Salud	Prestación de Servicios de Salud a la Persona

Presupuesto asignado al Programa Presupuestario

Monto

Objetivos

Nivel	Clave Componente	Resumen Narrativo
Componente	02	Información en materia de atención médica de urgencias, difundida a los jaliscienses.

Datos del Indicador

Denominación	Método de cálculo
Total de capacitaciones a la población en atención médica de urgencias	(Capacitación a la población en atención médica de urgencias (Realizado) / Capacitación a la población en atención médica de urgencias (Programado))*100

Descripción del Indicador
Número de capacitaciones e información a la Población en atención médica de urgencias.

Tipo de Indicador	Gestión	Dimensión del Indicador	Eficacia	Año de Medición del Resultado	2019
Cobertura	Estatad	Frecuencia de Medición	Trimestral		

Desagregado meta valor por género

	Meta Institucional	Meta Valor	Unidad de medida (meta valor)	Hombre	Mujer
Parámetros de semaforización	100%	30,000	Persona	No disponible	No disponible
<div style="display: flex; justify-content: space-around; align-items: center;"> <div style="text-align: center;"> ■ 0 </div> <div style="text-align: center;"> ■ 65.00 </div> <div style="text-align: center;"> ■ 65.01 </div> <div style="text-align: center;"> ■ 86.10 </div> <div style="text-align: center;"> ■ 86.11 </div> <div style="text-align: center;"> ■ 130 </div> </div>	Sentido del Indicador	Línea Base (meta valor)	Año (Línea base)		
	Ascendente	30,000	2017		

Variables del Indicador

Nombre de la Variable	Unidad de medida	Tipo de Acumulación
Capacitación a la población en atención médica de urgencias (realizado)	Persona	Suma
Capacitación a la población en atención médica de urgencias (programado)	Persona	Suma

Fuente de Información

Medios de verificación

Supuestos

Observaciones

Id_mir

- 1 El presente documento despliega la información perteneciente a los indicadores estratégicos y gestión de aquellos programas presupuestarios que proveen de bienes y servicios que generan valor público a la ciudadanía jalisciense
- 2 Se muestra el número del Componente relacionado con el indicador.

GOBIERNO DEL ESTADO DE JALISCO
PRESUPUESTO DE EGRESOS PARA EL EJERCICIO FISCAL 2019
Ficha Técnica de Indicador

Sistema de Evaluación del Desempeño (SED)

Gobierno del Estado de Jalisco

Datos del Programa

Prevención y control del Virus de la Inmunodeficiencia Humana

Eje: Equidad de oportunidades

Tema: Salud

¿Quién gasta?

05	Unidad Presupuestal	151	Unidad Responsable	00160	Unidad Ejecutora del Gasto
	Secretaría de Salud		Consejo Estatal para la Prevención del Síndrome de Inmunodeficiencia Adquirida (VIH)		Consejo Estatal para la Prevención del Síndrome de Inmunodeficiencia Adquirida (VIH)

¿Para qué se gasta?

Finalidad	Función	Subfunción
Desarrollo Social	Salud	Prestación de Servicios de Salud a la Comunidad

Presupuesto asignado al Programa Presupuestario

Monto

Objetivos

Nivel	Clave Componente	Resumen Narrativo
Fin		Contribuir en el control de la epidemia del VIH - SIDA en Jalisco mediante programas de prevención y control

Datos del Indicador

Denominación	Método de cálculo
Total de pruebas de VIH realizadas en población PEMAR	$(\text{Pruebas en población PEMAR (Realizado)} / \text{Pruebas en población PEMAR (Programado)}) * 100$

Descripción del Indicador

Número de pruebas de VIH realizadas en las poblaciones de mayor riesgo (PEMAR)

Tipo de Indicador	Estratégico	Dimensión del Indicador	Eficacia	Año de Medición del Resultado	2019
Cobertura	Estatal	Frecuencia de Medición	Anual		

Desagregado meta valor por género

Parámetros de semaforización		Meta Institucional	Meta Valor	Unidad de medida (meta valor)	Hombre	Mujer
0	80.00	100%	20,000	Prueba	16,000.00	4,000.00
80.01	99.00	Sentido del Indicador	Línea Base (meta valor)	Año (Línea base)		
99.01	130	Ascendente	18,500	2017		

Variables del Indicador

Nombre de la Variable	Unidad de medida	Tipo de Acumulación
Pruebas en población PEMAR (realizado)	Prueba	Suma
Pruebas en población PEMAR (programado)	Prueba	Suma

Fuente de Información

Medios de verificación

Supuestos

Observaciones

Id_mir

- 1 El presente documento despliega la información perteneciente a los indicadores estratégicos y gestión de aquellos programas presupuestarios que proveen de bienes y servicios que generan valor público a la ciudadanía jalisciense
- 2 Se muestra el número del Componente relacionado con el indicador.

GOBIERNO DEL ESTADO DE JALISCO
PRESUPUESTO DE EGRESOS PARA EL EJERCICIO FISCAL 2019
Ficha Técnica de Indicador

Sistema de Evaluación del Desempeño (SED)

Gobierno del Estado de Jalisco

Datos del Programa

Prevención y control del Virus de la Inmunodeficiencia Humana

Eje: Equidad de oportunidades

Tema: Salud

¿Quién gasta?

05	Unidad Presupuestal	151	Unidad Responsable	00160	Unidad Ejecutora del Gasto
	Secretaría de Salud		Consejo Estatal para la Prevención del Síndrome de Inmunodeficiencia Adquirida (VIH)		Consejo Estatal para la Prevención del Síndrome de Inmunodeficiencia Adquirida (VIH)

¿Para qué se gasta?

Finalidad	Función	Subfunción
Desarrollo Social	Salud	Prestación de Servicios de Salud a la Comunidad

Presupuesto asignado al Programa Presupuestario

Monto

Objetivos

Nivel	Clave Componente	Resumen Narrativo
Propósito		La población cuenta con control de la incidencia en la infección por VIH -sida e ITS, mediante acciones de prevención

Datos del Indicador

Denominación

Total de acciones e insumos de prevención del VIH

Método de cálculo

$(\text{Acciones e insumos de prevención (Realizado)} / \text{Acciones e insumos de prevención (Programado)}) * 100$

Descripción del Indicador

Número de acciones de Colaboración en la prevención y control de la incidencia en la infección por VIH- sida e ITS

Tipo de Indicador	Estratégico	Dimensión del Indicador	Eficacia	Año de Medición del Resultado	2019
Cobertura	Estatatal	Frecuencia de Medición	Trimestral		

Desagregado meta valor por género

Parámetros de semaforización		Meta Institucional	Meta Valor	Unidad de medida (meta valor)	Hombre	Mujer
		100%	2,000,000	Acción	1,600,000.00	400,000.00
0	80.00	80.01	95.00	95.01	130	
		Sentido del Indicador	Línea Base (meta valor)	Año (Línea base)		
		Ascendente	2,000,000	2017		

Variables del Indicador

	Unidad de medida	Tipo de Acumulación
Acciones e insumos de prevención (realizado)	Acción	Suma
Acciones e insumos de prevención (programado)	Acción	Suma
Fuente de Información Sistema Nacional de Información Básica en Materia de Salud (SINBA)		
Medios de verificación Sistema Nacional de Información Básica en Materia de Salud (SINBA)		
Supuestos La población que demanda servicios de salud acude a solicitar acciones e insumos de prevención para VIH - sida e ITS		
Observaciones		
Id_mir	17118	

- 1 El presente documento despliega la información perteneciente a los indicadores estratégicos y gestión de aquellos programas presupuestarios que proveen de bienes y servicios que generan valor público a la ciudadanía jalisciense
- 2 Se muestra el número del Componente relacionado con el indicador.

GOBIERNO DEL ESTADO DE JALISCO
PRESUPUESTO DE EGRESOS PARA EL EJERCICIO FISCAL 2019
Ficha Técnica de Indicador

Sistema de Evaluación del Desempeño (SED)

Gobierno del Estado de Jalisco

Datos del Programa

Prevención y control del Virus de la Inmunodeficiencia Humana

Eje: Equidad de oportunidades

Tema: Salud

¿Quién gasta?

05	Unidad Presupuestal	151	Unidad Responsable	00160	Unidad Ejecutora del Gasto
Secretaría de Salud		Consejo Estatal para la Prevención del Síndrome de Inmunodeficiencia Adquirida (VIH)		Consejo Estatal para la Prevención del Síndrome de Inmunodeficiencia Adquirida (VIH)	

¿Para qué se gasta?

Finalidad	Función	Subfunción
Desarrollo Social	Salud	Prestación de Servicios de Salud a la Comunidad

Presupuesto asignado al Programa Presupuestario

Monto

Objetivos

Nivel	Clave Componente	Resumen Narrativo
Componente	D1	Diagnósticos oportunos de la infección y transmisión en VIH e ITS realizados en poblaciones en mayor riesgo.

Datos del Indicador

Denominación	Método de cálculo
Porcentaje de pacientes en control virológico ARV	$(\text{Porcentaje de Pacientes en control virológico (Realizado)} / \text{Porcentaje de Pacientes en control virológico (Programado)}) * 100$

Descripción del Indicador

Pacientes en tratamiento ARV con control virológico atendidos en los SAI's y CAPASITS Vallarta

Tipo de Indicador	Estratégico	Dimensión del Indicador	Eficacia	Año de Medición del Resultado	2019
Cobertura	Estatatal	Frecuencia de Medición	Semestral		

Desagregado meta valor por género

Parámetros de semaforización		Meta Institucional	Meta Valor	Unidad de medida (meta valor)	Hombre	Mujer
		100%	80	Porcentaje	70.00	70.00
<div style="display: flex; justify-content: space-around; align-items: center;"> <div style="text-align: center;">0 ■</div> <div style="text-align: center;">60.00 ■</div> <div style="text-align: center;">60.01 ■</div> <div style="text-align: center;">80.00 ■</div> <div style="text-align: center;">80.01 ■</div> <div style="text-align: center;">130 ■</div> </div>		Sentido del Indicador	Línea Base (meta valor)	Año (Línea base)		
		Ascendente	80	2017		

Variables del Indicador

Nombre de la Variable	Unidad de medida	Tipo de Acumulación
Porcentaje de Pacientes en control virológico (realizado)	Porcentaje	Promedio
Porcentaje de Pacientes en control virológico (programado)	Porcentaje	Promedio

Fuente de Información	Boletín SALVAR. Indicadores Afaspe
Medios de verificación	Boletín SALVAR. Reporte de Indicadores Afaspe
Supuestos	La población diagnosticada con VIH - sida e ITS acude a consulta especializada para recibir atención medica y medicamento antirretroviral (ARV)
Observaciones	
Id_mir	17119

- 1 El presente documento despliega la información perteneciente a los indicadores estratégicos y gestión de aquellos programas presupuestarios que proveen de bienes y servicios que generan valor público a la ciudadanía jalisciense
- 2 Se muestra el número del Componente relacionado con el indicador.

GOBIERNO DEL ESTADO DE JALISCO
PRESUPUESTO DE EGRESOS PARA EL EJERCICIO FISCAL 2019
Ficha Técnica de Indicador

Sistema de Evaluación del Desempeño (SED)

Gobierno del Estado de Jalisco

Datos del Programa

Programa de Calidad en la Prestación de los Servicios de Salud a la Persona

Eje: Equidad de oportunidades

Tema: Salud

¿Quién gasta?

05	Unidad Presupuestal	016	Unidad Responsable	00161	Unidad Ejecutora del Gasto
	Secretaría de Salud		O.P.D. Servicios de Salud Jalisco		O.P.D. Servicios de Salud Jalisco

¿Para qué se gasta?

Finalidad	Función	Subfunción
Desarrollo Social	Salud	Prestación de Servicios de Salud a la Persona

Presupuesto asignado al Programa Presupuestario

Monto

Objetivos

Nivel	Clave Componente	Resumen Narrativo
Fin		Contribuir a la mejora del trato digno que mide la satisfacción de los usuarios a través de la atención en unidades de consulta externa con el trato recibido por el personal capacitado de salud.

Datos del Indicador

Denominación	Método de cálculo
Índice de Trato digno	$(\text{Índice de trato digno (Realizado)} / \text{Índice de trato digno (Programado)}) * 100$

Descripción del Indicador

Resultado de la encuesta de satisfacción de los usuarios de los servicios de atención a la salud que prestan las unidades del Sistema Estatal de Salud, mediante el mejoramiento de la calidad de la atención se contribuye a una mejor atención que redundará en una vida más larga y saludable.

Tipo de Indicador	<input type="text" value="Estratégico"/>	Dimensión del Indicador	<input type="text" value="Calidad"/>	Año de Medición del Resultado	<input type="text" value="2019"/>
Cobertura	<input type="text" value="Estatal"/>	Frecuencia de Medición	<input type="text" value="Anual"/>		

Desagregado meta valor por género

Parámetros de semaforización		Meta Institucional	Meta Valor	Unidad de medida (meta valor)	Hombre	Mujer
<input type="text" value="0"/>	<input type="text" value="79.99"/>	<input type="text" value="100%"/>	<input type="text" value="90"/>	<input type="text" value="Porcentaje"/>	<input type="text" value="No disponible"/>	<input type="text" value="No disponible"/>
<input type="text" value="80.00"/>	<input type="text" value="89.99"/>	Sentido del Indicador	Línea Base (meta valor)	Año (Línea base)		
<input type="text" value="90.00"/>	<input type="text" value="130"/>	<input type="text" value="Ascendente"/>	<input type="text" value="98"/>	<input type="text" value="2012"/>		

VARIABLES DEL INDICADOR

Nombre de la Variable	Unidad de medida	Tipo de Acumulación
Índice de trato digno (realizado)	<input type="text" value="Porcentaje"/>	<input type="text" value="Valor presente"/>
Índice de trato digno (programado)	<input type="text" value="Porcentaje"/>	<input type="text" value="Valor presente"/>

Fuente de Información Resultado de encuestas de satisfacción a los usuarios de servicios de atención en unidades de consulta externa de primer nivel disponibles en <http://dgces.salud.gob.mx/INDICASII/consulta.php>

Medios de verificación Resultado de encuestas de satisfacción a los usuarios de servicios de atención en unidades de consulta externa de primer nivel disponibles en <http://dgces.salud.gob.mx/INDICASII/consulta.php>

Supuestos El índice de trato digno se mantiene por la satisfacción de los usuarios por los servicios de atención para la salud otorgados en las unidades de salud del OPD-SSJ

Observaciones

Id_mir

- 1 El presente documento despliega la información perteneciente a los indicadores estratégicos y gestión de aquellos programas presupuestarios que proveen de bienes y servicios que generan valor público a la ciudadanía jalisciense
- 2 Se muestra el número del Componente relacionado con el indicador.

GOBIERNO DEL ESTADO DE JALISCO
PRESUPUESTO DE EGRESOS PARA EL EJERCICIO FISCAL 2019
Ficha Técnica de Indicador

Sistema de Evaluación del Desempeño (SED)

Gobierno del Estado de Jalisco

Datos del Programa

Programa de Calidad en la Prestación de los Servicios de Salud a la Persona

Eje: Equidad de oportunidades

Tema: Salud

¿Quién gasta?

05	Unidad Presupuestal	016	Unidad Responsable	00161	Unidad Ejecutora del Gasto
	Secretaría de Salud		O.P.D. Servicios de Salud Jalisco		O.P.D. Servicios de Salud Jalisco

¿Para qué se gasta?

Finalidad	Función	Subfunción
Desarrollo Social	Salud	Prestación de Servicios de Salud a la Persona

Presupuesto asignado al Programa Presupuestario

Monto

Objetivos

Nivel	Clave Componente	Resumen Narrativo
Propósito		La población sin seguridad social hace uso de alguno de los servicios de atención a la salud, por lo menos en alguna vez al año, en las unidades de primer nivel del Sistema Estatal de Salud.

Datos del Indicador

Denominación

Porcentaje de recursos otorgados para mejorar la calidad en la prestación de los servicios de salud a la persona.

Método de cálculo

(Recursos otorgados para mejorar la calidad en la prestación de los servicios de salud a la persona (Realizado) / Recursos otorgados para mejorar la calidad en la prestación de los servicios de salud a la persona (Programado))*100

Descripción del Indicador

Este indicador se refiere a la medición del porcentaje de recursos otorgados para mejorar la calidad en la prestación de los servicios de salud a la persona. Los residentes de las comunidades jaliscienses reciben mejor atención para la salud a la persona con la aplicación de los recursos destinados a este fin, con lo que se contribuye a una vida más larga y saludable.

Tipo de Indicador	<input type="text" value="Estratégico"/>	Dimensión del Indicador	<input type="text" value="Calidad"/>	Año de Medición del Resultado	<input type="text" value="2019"/>
Cobertura	<input type="text" value="Estatal"/>	Frecuencia de Medición	<input type="text" value="Anual"/>		

Desagregado meta valor por género

	Meta Institucional	Meta Valor	Unidad de medida (meta valor)	Hombre	Mujer												
Parámetros de semaforización	<input type="text" value="100%"/>	<input type="text" value="80"/>	<input type="text" value="Porcentaje"/>	<input type="text" value="No disponible"/>	<input type="text" value="No disponible"/>												
<table style="display: inline-table; border: none;"> <tr> <td style="border: 1px solid black; padding: 2px;">0</td> <td style="border: 1px solid black; padding: 2px;">69.99</td> <td style="border: 1px solid black; padding: 2px;">70.00</td> <td style="border: 1px solid black; padding: 2px;">79.99</td> <td style="border: 1px solid black; padding: 2px;">80.00</td> <td style="border: 1px solid black; padding: 2px;">130</td> </tr> <tr> <td style="background-color: red; width: 15px; height: 15px;"></td> <td style="background-color: red; width: 15px; height: 15px;"></td> <td style="background-color: yellow; width: 15px; height: 15px;"></td> <td style="background-color: yellow; width: 15px; height: 15px;"></td> <td style="background-color: green; width: 15px; height: 15px;"></td> <td style="background-color: green; width: 15px; height: 15px;"></td> </tr> </table>	0	69.99	70.00	79.99	80.00	130							Sentido del Indicador	Línea Base (meta valor)	Año (Línea base)		
0	69.99	70.00	79.99	80.00	130												
	<input type="text" value="Ascendente"/>	<input type="text" value="No disponible"/>	<input type="text" value="No disponible"/>														

Variables del Indicador

Nombre de la Variable	Unidad de medida	Tipo de Acumulación
Recursos otorgados para mejorar la calidad en la prestación de los servicios de salud a la persona (realizado)	Porcentaje	Valor presente
Recursos otorgados para mejorar la calidad en la prestación de los servicios de salud a la persona (programado)	Porcentaje	Valor presente

Fuente de Información

Presupuesto de egresos del Estado/ Secretaría de Planeación, Administración y Finanzas. Población en Cubos dinámicos de información. Dirección General de Información en Salud (DGIS). Base de datos de defunciones y nacimientos. 1979 - 2019 (en línea). Sistema de información en Salud (SINAIS), México. Secretaría de Salud: http://www.dgis.salud.gob.mx/contenidos/basesdedatos/BD_Cubos.html

Medios de verificación

Presupuesto de egresos del Estado. SEPAFIN. Población en Cubos dinámicos de información. Dirección General de Información en Salud (DGIS). Servicios otorgados. 1979 - 2019 (en línea). Sistema de información en Salud (SINAIS), México. Secretaría de Salud: http://www.dgis.salud.gob.mx/contenidos/basesdedatos/BD_Cubos.html

Supuestos

La población sin seguridad social, accede a las intervenciones de prevención de enfermedades y atención médica, quirúrgica y especialidades en unidades de salud, contribuyendo a que aquellos que no se encuentran afiliados pueden hacer uso de los servicios de los SESA mediante pago por cuotas de recuperación.

Observaciones

Id_ mir

- 1 El presente documento despliega la información perteneciente a los indicadores estratégicos y gestión de aquellos programas presupuestarios que proveen de bienes y servicios que generan valor público a la ciudadanía jalisciense
- 2 Se muestra el número del Componente relacionado con el indicador.

GOBIERNO DEL ESTADO DE JALISCO
PRESUPUESTO DE EGRESOS PARA EL EJERCICIO FISCAL 2019
Ficha Técnica de Indicador

Sistema de Evaluación del Desempeño (SED)

Gobierno del Estado de Jalisco

Datos del Programa

Programa de Calidad en la Prestación de los Servicios de Salud a la Persona

Eje: Equidad de oportunidades

Tema: Salud

¿Quién gasta?

05	Unidad Presupuestal	016	Unidad Responsable	00161	Unidad Ejecutora del Gasto
	Secretaría de Salud		O.P.D. Servicios de Salud Jalisco		O.P.D. Servicios de Salud Jalisco

¿Para qué se gasta?

Finalidad	Función	Subfunción
Desarrollo Social	Salud	Prestación de Servicios de Salud a la Persona

Presupuesto asignado al Programa Presupuestario

Monto

Objetivos

Nivel	Clave Componente	Resumen Narrativo
Componente	E4	Atenciones otorgadas a la salud asociada al cambio climático.

Datos del Indicador

Denominación	Método de cálculo
Porcentaje de avance en relación de neumonías y bronconeumonías al total de infecciones respiratorias agudas.	$(\text{Avance en relación de neumonías y bronconeumonías al total de infecciones respiratorias agudas (Realizado)} / \text{Avance en relación de neumonías y bronconeumonías al total de infecciones respiratorias agudas (Programado)}) * 100$

Descripción del Indicador

El indicador se refiere al porcentaje avance en relación de las neumonías y bronconeumonías en relación al total de infecciones respiratorias agudas se asume como un indicador de vigilancia de enfermedades respiratorias ante el cambio climático.

Tipo de Indicador	<input type="text" value="Gestión"/>	Dimensión del Indicador	<input type="text" value="Calidad"/>	Año de Medición del Resultado	<input type="text" value="2019"/>
Cobertura	<input type="text" value="Estatal"/>	Frecuencia de Medición	<input type="text" value="Semestral"/>		

Desagregado meta valor por género

Parámetros de semaforización				Meta Institucional	Meta Valor	Unidad de medida (meta valor)	Hombre	Mujer
<input type="text" value="0"/>	<input type="text" value="69.99"/>	<input type="text" value="70.00"/>	<input type="text" value="79.99"/>	<input type="text" value="100%"/>	<input type="text" value="80"/>	<input type="text" value="Porcentaje"/>	<input type="text" value="No disponible"/>	<input type="text" value="No disponible"/>
<input type="text" value="80.00"/>	<input type="text" value="130"/>			Sentido del Indicador	Línea Base (meta valor)	Año (Línea base)		
<input type="text" value="0"/>	<input type="text" value="69.99"/>	<input type="text" value="70.00"/>	<input type="text" value="79.99"/>	<input type="text" value="Ascendente"/>	<input type="text" value="28"/>	<input type="text" value="2012"/>		

Variables del Indicador

Nombre de la Variable	Unidad de medida	Tipo de Acumulación
Avance en relación de neumonías y bronconeumonías al total de infecciones respiratorias agudas (realizado)	<input type="text" value="Porcentaje"/>	<input type="text" value="Valor presente"/>
Avance en relación de neumonías y bronconeumonías al total de infecciones respiratorias agudas (programado)	<input type="text" value="Porcentaje"/>	<input type="text" value="Valor presente"/>

Fuente de Información

Medios de verificación

Supuestos

Observaciones

Id_mir

- 1 El presente documento despliega la información perteneciente a los indicadores estratégicos y gestión de aquellos programas presupuestarios que proveen de bienes y servicios que generan valor público a la ciudadanía jalisciense
- 2 Se muestra el número del Componente relacionado con el indicador.

GOBIERNO DEL ESTADO DE JALISCO
PRESUPUESTO DE EGRESOS PARA EL EJERCICIO FISCAL 2019
Ficha Técnica de Indicador

Sistema de Evaluación del Desempeño (SED)

Gobierno del Estado de Jalisco

Datos del Programa

Programa de Calidad en la Prestación de los Servicios de Salud a la Persona

Eje: Equidad de oportunidades

Tema: Salud

¿Quién gasta?

05	Unidad Presupuestal	016	Unidad Responsable	00161	Unidad Ejecutora del Gasto
	Secretaría de Salud		O.P.D. Servicios de Salud Jalisco		O.P.D. Servicios de Salud Jalisco

¿Para qué se gasta?

Finalidad	Función	Subfunción
Desarrollo Social	Salud	Prestación de Servicios de Salud a la Persona

Presupuesto asignado al Programa Presupuestario

Monto

Objetivos

Nivel	Clave Componente	Resumen Narrativo
Componente	D2	Atención a la salud fortalecida en comunidades rurales y adultos mayores.

Datos del Indicador

Denominación	Método de cálculo
Porcentaje de atención curativa otorgados a la población sin seguridad social en la entidad.	$(\text{Atención curativa otorgada a la población sin seguridad social en la entidad (Realizado)} / \text{Atención curativa otorgada a la población sin seguridad social en la entidad (Programado)}) * 100$

Descripción del Indicador

Servicios otorgados (consulta externa, egresos hospitalarios, urgencias y atención a la salud bucal) en las unidades de salud a la población sin seguridad social.

Tipo de Indicador	Gestión	Dimensión del Indicador	Eficiencia	Año de Medición del Resultado	2019
Cobertura	Estatatal	Frecuencia de Medición	Cuatrimestral		

Desagregado meta valor por género						
Parámetros de semaforización		Meta Institucional	Meta Valor	Unidad de medida (meta valor)	Hombre	Mujer
		100%	80	Porcentaje	No disponible	No disponible
0	69.99	70.00	79.99	80.00	130	
		Sentido del Indicador	Línea Base (meta valor)	Año (Línea base)		
		Ascendente	7,101,013	2012		

Variables del Indicador

Nombre de la Variable	Unidad de medida	Tipo de Acumulación
Atención curativa otorgada a la población sin seguridad social en la entidad (realizado)	Porcentaje	Valor presente
Atención curativa otorgada a la población sin seguridad social en la entidad (programado)	Porcentaje	Valor presente

Fuente de Información Cubos dinámicos de información Dirección General de Información en Salud (DGIS) Servicios otorgados. 1979 - 2019 (en línea) Sistema de Información en Salud SINAIS, Mex. Secretaría de Salud <http://www.sinais.salud.gob.mx>

Medios de verificación Cubos dinámicos de información Dirección General de Información en Salud (DGIS) Servicios otorgados. 1979 - 2019 (en línea) Sistema de Información en Salud SINAIS, Mex. Secretaría de Salud; <http://www.sinais.salud.gob.mx>

Supuestos Los servicios de atención curativa de consulta externa y atención hospitalaria son utilizados por la población sin seguridad social.

Observaciones

Id_mir

- 1 El presente documento despliega la información perteneciente a los indicadores estratégicos y gestión de aquellos programas presupuestarios que proveen de bienes y servicios que generan valor público a la ciudadanía jalisciense
- 2 Se muestra el número del Componente relacionado con el indicador.

GOBIERNO DEL ESTADO DE JALISCO
PRESUPUESTO DE EGRESOS PARA EL EJERCICIO FISCAL 2019
Ficha Técnica de Indicador

Sistema de Evaluación del Desempeño (SED)

Gobierno del Estado de Jalisco

Datos del Programa

Ampliar el acceso efectivo a los servicios de salud

Eje: Equidad de oportunidades

Tema: Salud

¿Quién gasta?

05	Unidad Presupuestal	016	Unidad Responsable	00161	Unidad Ejecutora del Gasto
	Secretaría de Salud		O.P.D. Servicios de Salud Jalisco		O.P.D. Servicios de Salud Jalisco

¿Para qué se gasta?

Finalidad	Función	Subfunción
Desarrollo Social	Salud	Prestación de Servicios de Salud a la Comunidad

Presupuesto asignado al Programa Presupuestario

Monto \$1,285,428,326.00

Objetivos

Nivel	Clave Componente	Resumen Narrativo
Fin		Contribuir a una vida más larga y saludable de los jaliscienses a través de ampliar el acceso efectivo a los servicios de salud de vigilancia epidemiológica, fomento sanitario, promoción, protección, prevención y detección oportuna de enfermedades proporcionadas por el OPD-SSJ a las comunidades donde reside la totalidad de la población.

Datos del Indicador

Denominación	Método de cálculo
Porcentaje de disminución de la tasa de mortalidad materna en mujeres sin seguridad social en Jalisco.	$(\text{Disminución de la tasa de mortalidad materna en mujeres sin seguridad social en Jalisco (Realizado)} / \text{Disminución de la tasa de mortalidad materna en mujeres sin seguridad social en Jalisco (Programado)}) * 100$

Descripción del Indicador

Contribuir a una vida más larga y saludable de la población residente en la entidad mediante la ampliación del acceso efectivo a los servicios de salud pública, promoción, protección, prevención y detección oportuna de enfermedades proporcionadas por el OPD-SSJ. La razón de mortalidad materna es un indicador indirecto que evalúa el desempeño de los servicios de salud, aceptado por la OMS.

Tipo de Indicador	Estratégico	Dimensión del Indicador	Calidad	Año de Medición del Resultado	2019
Cobertura	Estatil	Frecuencia de Medición	Anual		

Desagregado meta valor por género

Parámetros de semaforización						Meta Institucional	Meta Valor	Unidad de medida (meta valor)	Hombre	Mujer
0	69.99	70.00	79.99	80.00	130	100%	90	Tasa	No disponible	No disponible
						Sentido del Indicador	Línea Base (meta valor)	Año (Línea base)		
						Ascendente	25	2012		

Variables del Indicador

Nombre de la Variable	Unidad de medida	Tipo de Acumulación
Disminución de la tasa de mortalidad materna en mujeres sin seguridad social en Jalisco (realizado)	Tasa	Valor presente
Disminución de la tasa de mortalidad materna en mujeres sin seguridad social en Jalisco (programado)	Tasa	Valor presente

Fuente de Información Cubos dinámicos de información. Dirección General de Información en Salud (DGIS). Base de datos de defunciones y nacimientos. 1979 - 2019 (en línea). Sistema de Información en Salud SINAIS, Mex. Secretaría. <https://www.sinais.salud.gob.mx>

Medios de verificación Cubos dinámicos de información. Dirección General de Información en Salud (DGIS). Base de datos de defunciones y nacimientos. 1979 - 2017 (en línea). Sistema de información en Salud (SINAIS), México. Secretaría de Salud: http://www.dgis.salud.gob.mx/contenidos/basesdedatos/BD_Cubos.html

Supuestos Los residentes de la entidad realizan practicas y estilos de vida saludable que contribuyen a una vida más larga y saludable. La cual se traduce en una mayor esperanza de vida, la cual se favorece por la disminución de muertes, entre ellas las de causa materna, que es un indicador que acepta la OMS para valorar indirectamente el desempeño de los sistemas de salud.

Observaciones

Id_mir 17787

- 1 El presente documento despliega la información perteneciente a los indicadores estratégicos y gestión de aquellos programas presupuestarios que proveen de bienes y servicios que generan valor público a la ciudadanía jalisciense
- 2 Se muestra el número del Componente relacionado con el indicador.

GOBIERNO DEL ESTADO DE JALISCO
PRESUPUESTO DE EGRESOS PARA EL EJERCICIO FISCAL 2019
Ficha Técnica de Indicador

Sistema de Evaluación del Desempeño (SED)

Gobierno del Estado de Jalisco

Datos del Programa

Ampliar el acceso efectivo a los servicios de salud

Eje: Equidad de oportunidades

Tema: Salud

¿Quién gasta?

05	Unidad Presupuestal	016	Unidad Responsable	00161	Unidad Ejecutora del Gasto
	Secretaría de Salud		O.P.D. Servicios de Salud Jalisco		O.P.D. Servicios de Salud Jalisco

¿Para qué se gasta?

Finalidad	Función	Subfunción
Desarrollo Social	Salud	Prestación de Servicios de Salud a la Comunidad

Presupuesto asignado al Programa Presupuestario

Monto

Objetivos

Nivel	Clave Componente	Resumen Narrativo
Propósito		La población goza de una vida más larga y saludable, debido a los recursos destinados a la ampliación del acceso efectivo a los servicios preventivos para la atención de la salud pública.

Datos del Indicador

Denominación	Método de cálculo
Porcentaje del recurso para ampliar el acceso efectivo a los servicios de salud.	$(\text{Recurso para ampliar el acceso efectivo a los servicios de salud (Realizado)} / \text{Recurso para ampliar el acceso efectivo a los servicios de salud (Programado)}) * 100$

Descripción del Indicador

Los residentes de las comunidades jaliscienses disminuyen los años de vida potencialmente perdidos mediante la ampliación del acceso efectivo a los servicios preventivos para la atención de la salud pública y con la aplicación de los recursos destinados a este fin, con lo que se contribuye a una vida más larga y saludable.

Tipo de Indicador	Estratégico	Dimensión del Indicador	Eficiencia	Año de Medición del Resultado	2019
Cobertura	Estatal	Frecuencia de Medición	Anual		

Desagregado meta valor por género

Parámetros de semaforización		Meta Institucional	Meta Valor	Unidad de medida (meta valor)	Hombre	Mujer
0	69.99	100%	90	Porcentaje	No disponible	No disponible
70.00	79.99	Sentido del Indicador	Línea Base (meta valor)	Año (Línea base)		
80.00	130	Ascendente	No disponible	No disponible		

Variables del Indicador

Nombre de la Variable	Unidad de medida	Tipo de Acumulación
Recurso para ampliar el acceso efectivo a los servicios de salud (realizado)	Porcentaje	Valor presente
Recurso para ampliar el acceso efectivo a los servicios de salud (programado)	Porcentaje	Valor presente

Fuente de Información Presupuesto de egresos del Estado/ Secretaría de Planeación, Administración y Finanzas. Población en Cubos dinámicos de información. Dirección General de Información en Salud (DGIS). Base de datos de defunciones y nacimientos. 1979 - 2015 (en l

Medios de verificación Presupuesto de egresos del Estado. SEPAFIN. Población en Cubos dinámicos de información. Dirección General de Información en Salud (DGIS). Base de datos de defunciones y nacimientos. 1979 - 2018 (en línea). Sistema de Información en Salud (SINAIS), México. Secretaría de Salud: http://www.dgis.salud.gob.mx/contenidos/basesdedatos/BD_Cubos.html

Supuestos La población residente en la entidad accede a los servicios de protección, promoción y atención para la salud relacionada con las mejores prácticas que le permitan una vida más larga y saludable mediante diferentes mecanismos de comunicación social.

Observaciones

Id_ mir

- 1 El presente documento despliega la información perteneciente a los indicadores estratégicos y gestión de aquellos programas presupuestarios que proveen de bienes y servicios que generan valor público a la ciudadanía jalisciense
- 2 Se muestra el número del Componente relacionado con el indicador.

GOBIERNO DEL ESTADO DE JALISCO
PRESUPUESTO DE EGRESOS PARA EL EJERCICIO FISCAL 2019
Ficha Técnica de Indicador

Sistema de Evaluación del Desempeño (SED)

Gobierno del Estado de Jalisco

Datos del Programa

Ampliar el acceso efectivo a los servicios de salud

Eje: Equidad de oportunidades

Tema: Salud

¿Quién gasta?

05	Unidad Presupuestal	016	Unidad Responsable	00161	Unidad Ejecutora del Gasto
	Secretaría de Salud		O.P.D. Servicios de Salud Jalisco		O.P.D. Servicios de Salud Jalisco

¿Para qué se gasta?

Finalidad	Función	Subfunción
Desarrollo Social	Salud	Prestación de Servicios de Salud a la Comunidad

Presupuesto asignado al Programa Presupuestario

Monto

Objetivos

Nivel	Clave Componente	Resumen Narrativo
Componente	D4	Acuerdo firmado para el Fortalecimiento de la Atención para los Servicios de Salud Pública en el Estado (AFASSE).

Datos del Indicador

Denominación

Porcentaje de recursos adicionales que representa el AFASSE para programas de salud pública en el Estado.

Método de cálculo

(Porcentaje de recursos adicionales que representa el AFASSE para programas de salud pública en el Estado (Realizado) / Porcentaje de recursos adicionales que representa el AFASSE para programas de salud pública en el Estado (Programado))*100

Descripción del Indicador

Este indicador mide el porcentaje de recursos adicionales para los servicios de atención de la salud pública se fortalecen mediante los recursos destinados por la federación (AFASSE) como complemento de la operación de los servicios de salud pública.

Tipo de Indicador	<input type="text" value="Gestión"/>	Dimensión del Indicador	<input type="text" value="Eficiencia"/>	Año de Medición del Resultado	<input type="text" value="2019"/>
Cobertura	<input type="text" value="Estatatal"/>	Frecuencia de Medición	<input type="text" value="Semestral"/>		

Desagregado meta valor por género

	Meta Institucional	Meta Valor	Unidad de medida (meta valor)	Hombre	Mujer												
Parámetros de semaforización	100%	90	Porcentaje	No disponible	No disponible												
<table style="display: inline-table; border: none;"> <tr> <td style="border: 1px solid black; padding: 2px;">0</td> <td style="border: 1px solid black; padding: 2px;">69.99</td> <td style="border: 1px solid black; padding: 2px;">70.00</td> <td style="border: 1px solid black; padding: 2px;">79.99</td> <td style="border: 1px solid black; padding: 2px;">80.00</td> <td style="border: 1px solid black; padding: 2px;">130</td> </tr> <tr> <td style="background-color: red; width: 15px; height: 15px;"></td> <td style="background-color: red; width: 15px; height: 15px;"></td> <td style="background-color: yellow; width: 15px; height: 15px;"></td> <td style="background-color: yellow; width: 15px; height: 15px;"></td> <td style="background-color: green; width: 15px; height: 15px;"></td> <td style="background-color: green; width: 15px; height: 15px;"></td> </tr> </table>	0	69.99	70.00	79.99	80.00	130							Sentido del Indicador	Línea Base (meta valor)	Año (Línea base)		
0	69.99	70.00	79.99	80.00	130												
	Ascendente	No disponible	No disponible														

Variables del Indicador

Nombre de la Variable	Unidad de medida	Tipo de Acumulación
Porcentaje de recursos adicionales que representa el AFASSE para programas de salud pública en el Estado (realizado)	Porcentaje	Valor presente
Porcentaje de recursos adicionales que representa el AFASSE para programas de salud pública en el Estado (programado)	Porcentaje	Valor presente

Fuente de Información

Medios de verificación

Supuestos

Observaciones

Id_mir

- 1 El presente documento despliega la información perteneciente a los indicadores estratégicos y gestión de aquellos programas presupuestarios que proveen de bienes y servicios que generan valor público a la ciudadanía jalisciense
- 2 Se muestra el número del Componente relacionado con el indicador.

GOBIERNO DEL ESTADO DE JALISCO
PRESUPUESTO DE EGRESOS PARA EL EJERCICIO FISCAL 2019
Ficha Técnica de Indicador

Sistema de Evaluación del Desempeño (SED)

Gobierno del Estado de Jalisco

Datos del Programa

Ampliar el acceso efectivo a los servicios de salud

Eje: Equidad de oportunidades

Tema: Salud

¿Quién gasta?

05	Unidad Presupuestal	016	Unidad Responsable	00161	Unidad Ejecutora del Gasto
	Secretaría de Salud		O.P.D. Servicios de Salud Jalisco		O.P.D. Servicios de Salud Jalisco

¿Para qué se gasta?

Finalidad	Función	Subfunción
Desarrollo Social	Salud	Prestación de Servicios de Salud a la Comunidad

Presupuesto asignado al Programa Presupuestario

Monto

Objetivos

Nivel	Clave Componente	Resumen Narrativo
Componente	01	Factores de riesgo de enfermedades reducidos mediante la participación municipal, social y ciudadana en salud.

Datos del Indicador

Denominación	Método de cálculo
Porcentaje de cumplimiento en la vigilancia epidemiológica de enfermedades notificadas.	$(\text{Cumplimiento en la vigilancia epidemiológica de enfermedades notificadas (Realizado)} / \text{Cumplimiento en la vigilancia epidemiológica de enfermedades notificadas (Programado)}) * 100$

Descripción del Indicador

Los factores de riesgo incluidos en los determinantes sociales de la salud son controlados mediante la notificación de enfermedades sujetas a vigilancia epidemiológica que con su control que contribuyen a la ampliación del acceso efectivo a los servicios de salud.

Tipo de Indicador	<input type="text" value="Gestión"/>	Dimensión del Indicador	<input type="text" value="Calidad"/>	Año de Medición del Resultado	<input type="text" value="2019"/>
Cobertura	<input type="text" value="Estatal"/>	Frecuencia de Medición	<input type="text" value="Semestral"/>		

Desagregado meta valor por género

Parámetros de semaforización		Meta Institucional	Meta Valor	Unidad de medida (meta valor)	Hombre	Mujer
<input type="text" value="0"/>	<input type="text" value="69.99"/>	<input type="text" value="100%"/>	<input type="text" value="90"/>	<input type="text" value="Porcentaje"/>	<input type="text" value="No disponible"/>	<input type="text" value="No disponible"/>
<input type="text" value="70.00"/>	<input type="text" value="79.99"/>	Sentido del Indicador	Línea Base (meta valor)	Año (Línea base)		
<input type="text" value="80.00"/>	<input type="text" value="130"/>	<input type="text" value="Ascendente"/>	<input type="text" value="90"/>	<input type="text" value="2012"/>		

Variables del Indicador

Nombre de la Variable	Unidad de medida	Tipo de Acumulación
Cumplimiento en la vigilancia epidemiológica de enfermedades notificadas (realizado)	<input type="text" value="Porcentaje"/>	<input type="text" value="Valor presente"/>
Cumplimiento en la vigilancia epidemiológica de enfermedades notificadas (programado)	<input type="text" value="Porcentaje"/>	<input type="text" value="Valor presente"/>

Fuente de Información

Medios de verificación

Supuestos

Observaciones

Id_mir

- 1 El presente documento despliega la información perteneciente a los indicadores estratégicos y gestión de aquellos programas presupuestarios que proveen de bienes y servicios que generan valor público a la ciudadanía jalisciense
- 2 Se muestra el número del Componente relacionado con el indicador.

GOBIERNO DEL ESTADO DE JALISCO
PRESUPUESTO DE EGRESOS PARA EL EJERCICIO FISCAL 2019
Ficha Técnica de Indicador

Sistema de Evaluación del Desempeño (SED)

Gobierno del Estado de Jalisco

Datos del Programa

Impulsar la integración funcional hacia la universalidad de los servicios de salud

Eje: Equidad de oportunidades

Tema: Salud

¿Quién gasta?

05	Unidad Presupuestal	016	Unidad Responsable	00161	Unidad Ejecutora del Gasto
	Secretaría de Salud		O.P.D. Servicios de Salud Jalisco		O.P.D. Servicios de Salud Jalisco

¿Para qué se gasta?

Finalidad	Función	Subfunción
Desarrollo Social	Salud	Rectoría del Sistema de Salud

Presupuesto asignado al Programa Presupuestario

Monto

Objetivos

Nivel	Clave Componente	Resumen Narrativo
Fin		Contribuir a una vida más larga y saludable mediante el fortalecimiento de la rectoría del Estado en el sector salud que da cumplimiento al derecho a la protección de la salud a través de mecanismos de coordinación de acciones del sistema de salud (nacional y local) que es la expresión de la rectoría en el tema y atribución de la Secretaría de Salud. La medición de la salud es compleja, la OMS acepta que hacer el seguimiento de la mortalidad materna es un indicador indirecto de la calidad de los servicios proporcionados por el sistema de salud y que puede valorar el desempeño del mismo en toda la población.

Datos del Indicador

Denominación

Porcentaje de disminución de la tasa de mortalidad materna en mujeres con protección social en salud.

Método de cálculo

(Disminución de la tasa de mortalidad materna en mujeres con protección social en salud (Realizado) / Disminución de la tasa de mortalidad materna en mujeres con protección social en salud (Programado))*100

Descripción del Indicador

Contribuye a lograr una vida más larga y saludable, se dimensiona de manera indirecta mediante la descripción del alcance de la tasa de mortalidad materna en la población afiliada al sistema de protección social en salud (Seguro popular) con la vigilancia y seguimiento de este indicador se evalúa, de manera indirecta, la calidad y desempeño de los servicios de un sistema estatal de salud funcionalmente integrado.

Tipo de Indicador	<input type="text" value="Estratégico"/>	Dimensión del Indicador	<input type="text" value="Calidad"/>	Año de Medición del Resultado	<input type="text" value="2019"/>
Cobertura	<input type="text" value="Estatal"/>	Frecuencia de Medición	<input type="text" value="Anual"/>		

Desagregado meta valor por género

Parámetros de semaforización						Meta Institucional	Meta Valor	Unidad de medida (meta valor)	Hombre	Mujer
<input type="text" value="0"/>	<input type="text" value="69.99"/>	<input type="text" value="70.00"/>	<input type="text" value="79.99"/>	<input type="text" value="80.00"/>	<input type="text" value="130"/>	<input type="text" value="100%"/>	<input type="text" value="80"/>	<input type="text" value="Porcentaje"/>	<input type="text" value="No disponible"/>	<input type="text" value="No disponible"/>
						Sentido del Indicador	Línea Base (meta valor)	Año (Línea base)		
						<input type="text" value="Ascendente"/>	<input type="text" value="25"/>	<input type="text" value="2012"/>		

Variables del Indicador

Nombre de la Variable	Unidad de medida	Tipo de Acumulación
Disminución de la tasa de mortalidad materna en mujeres con protección social en salud (realizado)	Porcentaje	Valor presente
Disminución de la tasa de mortalidad materna en mujeres con protección social en salud (programado)	Porcentaje	Valor presente

Fuente de Información

Cubos dinámicos de información. Dirección General de Información en Salud (DGIS). Base de datos de defunciones y nacimientos 1979 - 2019 (en línea). Sistema de Información en Salud SINAIS, Mex. Secretaría de Salud: <https://sinaiis.salud.gob.mx>

Medios de verificación

Cubos dinámicos de información Dirección General de Información en Salud (DGIS) Base de datos de defunciones y nacimientos. 1979 - 2019 (en línea). Sistema de Información en Salud SINAIS, Mex. Secretaría de Salud <http://www.sinaiis.salud.gob.mx>

Supuestos

La población afiliada al régimen estatal de protección social de salud, accede a las intervenciones de prevención de enfermedades y atención médica, quirúrgica y especialidades en unidades de salud acreditada al sistema, contribuyendo a evitar los gastos por motivos de salud, entre los cuales se encuentra la mortalidad materna que disminuye.

Observaciones

Id_ mir

- 1 El presente documento despliega la información perteneciente a los indicadores estratégicos y gestión de aquellos programas presupuestarios que proveen de bienes y servicios que generan valor público a la ciudadanía jalisciense
- 2 Se muestra el número del Componente relacionado con el indicador.

GOBIERNO DEL ESTADO DE JALISCO
PRESUPUESTO DE EGRESOS PARA EL EJERCICIO FISCAL 2019
Ficha Técnica de Indicador

Sistema de Evaluación del Desempeño (SED)

Gobierno del Estado de Jalisco

Datos del Programa

Impulsar la integración funcional hacia la universalidad de los servicios de salud

Eje: Equidad de oportunidades

Tema: Salud

¿Quién gasta?

05	Unidad Presupuestal	016	Unidad Responsable	00161	Unidad Ejecutora del Gasto
	Secretaría de Salud		O.P.D. Servicios de Salud Jalisco		O.P.D. Servicios de Salud Jalisco

¿Para qué se gasta?

Finalidad	Función	Subfunción
Desarrollo Social	Salud	Rectoría del Sistema de Salud

Presupuesto asignado al Programa Presupuestario

Monto

Objetivos

Nivel	Clave Componente	Resumen Narrativo
Propósito		Las personas afiliadas al régimen estatal de protección social en salud disminuyen los años de vida potencialmente perdidos mediante la aplicación de los recursos destinados a la inversión que se realiza en los servicios de salud para este fin, con lo que se contribuye a una vida más larga y saludable.

Datos del Indicador

Denominación

Porcentaje de recursos para impulsar la integración funcional hacia la universalidad de los servicios de salud en el Estado.

Método de cálculo

(Recursos para impulsar la integración funcional hacia la universalidad de los servicios de salud en el Estado (Realizado) / Recursos para impulsar la integración funcional hacia la universalidad de los servicios de salud en el Estado (Programado))*100

Descripción del Indicador

Los residentes jaliscienses afiliados al sistema de protección social en salud mediante la integración funcional del sistema estatal de salud reciben servicios integrales mediante la aplicación de los recursos destinados a este fin, con lo que se contribuye a una vida más larga y saludable.

Tipo de Indicador	<input type="text" value="Estratégico"/>	Dimensión del Indicador	<input type="text" value="Calidad"/>	Año de Medición del Resultado	<input type="text" value="2019"/>
Cobertura	<input type="text" value="Estatal"/>	Frecuencia de Medición	<input type="text" value="Anual"/>		

Desagregado meta valor por género

	Meta Institucional	Meta Valor	Unidad de medida (meta valor)	Hombre	Mujer												
Parámetros de semaforización	<input type="text" value="100%"/>	<input type="text" value="80"/>	<input type="text" value="Porcentaje"/>	<input type="text" value="No disponible"/>	<input type="text" value="No disponible"/>												
<table style="display: inline-table; border: none;"> <tr> <td style="border: 1px solid black; padding: 2px;">0</td> <td style="border: 1px solid black; padding: 2px;">69.99</td> <td style="border: 1px solid black; padding: 2px;">70.00</td> <td style="border: 1px solid black; padding: 2px;">79.99</td> <td style="border: 1px solid black; padding: 2px;">80.00</td> <td style="border: 1px solid black; padding: 2px;">130</td> </tr> <tr> <td style="background-color: red; width: 15px; height: 15px;"></td> <td style="background-color: red; width: 15px; height: 15px;"></td> <td style="background-color: yellow; width: 15px; height: 15px;"></td> <td style="background-color: yellow; width: 15px; height: 15px;"></td> <td style="background-color: green; width: 15px; height: 15px;"></td> <td style="background-color: green; width: 15px; height: 15px;"></td> </tr> </table>	0	69.99	70.00	79.99	80.00	130							Sentido del Indicador	Línea Base (meta valor)	Año (Línea base)		
0	69.99	70.00	79.99	80.00	130												
	<input type="text" value="Ascendente"/>	<input type="text" value="No disponible"/>	<input type="text" value="No disponible"/>														

Variables del Indicador

Nombre de la Variable	Unidad de medida	Tipo de Acumulación
Recursos para impulsar la integración funcional hacia la universalidad de los servicios de salud en el Estado (realizado)	Porcentaje	Valor presente
Recursos para impulsar la integración funcional hacia la universalidad de los servicios de salud en el Estado (programado)	Porcentaje	Valor presente

Fuente de Información Presupuesto de egresos del Estado. Secretaría de Planeación, Administración y Finanzas. Población en Cubos dinámicos de información. Dirección General de Información en Salud (DGIS). Base de datos de defunciones y nacimientos. 1979 - 2019 (en línea) Sistema de Información en Salud (DGIS), México. Secretaría de Salud: http://www.dgis.salud.gob.mx/contenidos/basededatos/BD_Cubos.html

Medios de verificación Presupuesto de egresos del Estado. SEPAFIN. Población en Cubos dinámicos de información. Dirección General de Información en Salud (DGIS). Base de datos de defunciones y nacimientos. 1979 - 2019 (en línea). Sistema de información en Salud (SINAIS), México. Secretaría de Salud: http://www.dgis.salud.gob.mx/contenidos/basededatos/BD_Cubos.html

Supuestos Los recursos destinados para la prestación de los servicios de atención a la salud para los afiliados al régimen estatal de protección social en salud se incrementan.

Observaciones

Id_mir

- 1 El presente documento despliega la información perteneciente a los indicadores estratégicos y gestión de aquellos programas presupuestarios que proveen de bienes y servicios que generan valor público a la ciudadanía jalisciense
- 2 Se muestra el número del Componente relacionado con el indicador.

GOBIERNO DEL ESTADO DE JALISCO
PRESUPUESTO DE EGRESOS PARA EL EJERCICIO FISCAL 2019
Ficha Técnica de Indicador

Sistema de Evaluación del Desempeño (SED)

Gobierno del Estado de Jalisco

Datos del Programa

Impulsar la integración funcional hacia la universalidad de los servicios de salud

Eje: Equidad de oportunidades

Tema: Salud

¿Quién gasta?

05	Unidad Presupuestal	016	Unidad Responsable	00161	Unidad Ejecutora del Gasto
	Secretaría de Salud		O.P.D. Servicios de Salud Jalisco		O.P.D. Servicios de Salud Jalisco

¿Para qué se gasta?

Finalidad	Función	Subfunción
Desarrollo Social	Salud	Rectoría del Sistema de Salud

Presupuesto asignado al Programa Presupuestario

Monto \$1,217,023,180.06

Objetivos

Nivel	Clave Componente	Resumen Narrativo
Componente	03	Pago de parte proporcional realizado para el servicio de la deuda

Datos del Indicador

Denominación	Método de cálculo
Porcentaje del servicio de la deuda	$(\text{Servicio de la deuda (pasivos) de los Servicios de Salud Jalisco (Realizado)} / \text{Servicio de la deuda (pasivos) de los Servicios de Salud Jalisco (Programado)}) * 100$

Descripción del Indicador
Representa la parte proporcional de los pasivos que se han solventado mediante el pago correspondiente.

Tipo de Indicador	Gestión	Dimensión del Indicador	Eficacia	Año de Medición del Resultado	2019
Cobertura	Estatatal	Frecuencia de Medición	Anual		

Desagregado meta valor por género

Parámetros de semaforización		Meta Institucional	Meta Valor	Unidad de medida (meta valor)	Hombre	Mujer
		100%	80	Porcentaje	0.00	0.00
0	79.99	80.00	89.99	90.00	130	
		Sentido del Indicador	Línea Base (meta valor)	Año (Línea base)		
		Ascendente	No disponible	No disponible		

Variables del Indicador

Nombre de la Variable	Unidad de medida	Tipo de Acumulación
Servicio de la deuda (pasivos) de los Servicios de Salud Jalisco (realizado)	Porcentaje	Valor presente
Servicio de la deuda (pasivos) de los Servicios de Salud Jalisco (programado)	Porcentaje	Valor presente

Fuente de Información Base de datos de Contabilidad del Organismo.

Medios de verificación Base de datos de Contabilidad del Organismo.

Supuestos Se realiza el servicio de la deuda (pasivos) reduciendo la misma.

Observaciones

Id_mir 17956

- 1 El presente documento despliega la información perteneciente a los indicadores estratégicos y gestión de aquellos programas presupuestarios que proveen de bienes y servicios que generan valor público a la ciudadanía jalisciense
- 2 Se muestra el número del Componente relacionado con el indicador.

GOBIERNO DEL ESTADO DE JALISCO
PRESUPUESTO DE EGRESOS PARA EL EJERCICIO FISCAL 2019
Ficha Técnica de Indicador

Sistema de Evaluación del Desempeño (SED)

Gobierno del Estado de Jalisco

Datos del Programa

Impulsar la integración funcional hacia la universalidad de los servicios de salud

Eje: Equidad de oportunidades

Tema: Salud

¿Quién gasta?

05	Unidad Presupuestal	016	Unidad Responsable	00161	Unidad Ejecutora del Gasto
	Secretaría de Salud		O.P.D. Servicios de Salud Jalisco		O.P.D. Servicios de Salud Jalisco

¿Para qué se gasta?

Finalidad	Función	Subfunción
Desarrollo Social	Salud	Rectoría del Sistema de Salud

Presupuesto asignado al Programa Presupuestario

Monto

Objetivos

Nivel	Clave Componente	Resumen Narrativo
Componente	D2	Servicios de salud organizados en función de un Modelo Universal de Atención a la Salud de los Jaliscienses.

Datos del Indicador

Denominación	Método de cálculo
Porcentaje de servicios otorgados por programa prioritario a personas afiliadas al régimen de protección social en salud.	$(\text{Porcentaje de servicios otorgados por programa prioritario a personas afiliadas al régimen de protección social en salud (Realizado)} / \text{Porcentaje de servicios otorgados por programa prioritario a personas afiliadas al régimen de protección social en salud (Programado)}) * 100$

Descripción del Indicador

Describe el número de servicios otorgados (consultas y egreso hospitalario) por programa prioritario de salud a personas afiliadas al REPSS.

Tipo de Indicador	Gestión	Dimensión del Indicador	Eficacia	Año de Medición del Resultado	2019
Cobertura	Estatatal	Frecuencia de Medición	Trimestral		

Desagregado meta valor por género

Parámetros de semaforización	Meta Institucional	Meta Valor	Unidad de medida (meta valor)	Hombre	Mujer												
<table style="display: inline-table; border: none;"> <tr> <td style="border: 1px solid black; padding: 2px;">0</td> <td style="border: 1px solid black; padding: 2px;">69.99</td> <td style="border: 1px solid black; padding: 2px;">70.00</td> <td style="border: 1px solid black; padding: 2px;">79.99</td> <td style="border: 1px solid black; padding: 2px;">80.00</td> <td style="border: 1px solid black; padding: 2px;">130</td> </tr> <tr> <td style="background-color: red; width: 15px; height: 15px;"></td> <td style="background-color: red; width: 15px; height: 15px;"></td> <td style="background-color: yellow; width: 15px; height: 15px;"></td> <td style="background-color: yellow; width: 15px; height: 15px;"></td> <td style="background-color: green; width: 15px; height: 15px;"></td> <td style="background-color: green; width: 15px; height: 15px;"></td> </tr> </table>	0	69.99	70.00	79.99	80.00	130							100%	80	Porcentaje	No disponible	No disponible
0	69.99	70.00	79.99	80.00	130												
	Sentido del Indicador	Línea Base (meta valor)	Año (Línea base)														
	Ascendente	No disponible	No disponible														

Variables del Indicador

Nombre de la Variable	Unidad de medida	Tipo de Acumulación
Porcentaje de servicios otorgados por programa prioritario a personas afiliadas al régimen de protección social en salud (realizado)	Porcentaje	Valor presente
Porcentaje de servicios otorgados por programa prioritario a personas afiliadas al régimen de protección social en salud (programado)	Porcentaje	Valor presente

Fuente de Información Cubos dinámicos de información Dirección General de Información en Salud (DGIS) Servicios otorgados. 1979 - 2017 (en línea) Sistema de Información en Salud SINAIS, Mex. Secretaría de Salud <http://www.sinais.salud.gob.mx>

Medios de verificación Cubos dinámicos de información Dirección General de Información en Salud (DGIS) Servicios otorgados. 1979 - 2019 (en línea) Sistema de Información en Salud SINAIS, Mex. Secretaría de Salud <http://www.sinais.salud.gob.mx>

Supuestos Las personas afiliadas al régimen estatal de protección social de salud hacen uso de los servicios otorgados (consultas y egreso hospitalario).

Observaciones

Id_mir

- 1 El presente documento despliega la información perteneciente a los indicadores estratégicos y gestión de aquellos programas presupuestarios que proveen de bienes y servicios que generan valor público a la ciudadanía jalisciense
- 2 Se muestra el número del Componente relacionado con el indicador.

GOBIERNO DEL ESTADO DE JALISCO
PRESUPUESTO DE EGRESOS PARA EL EJERCICIO FISCAL 2019
Ficha Técnica de Indicador

Sistema de Evaluación del Desempeño (SED)

Gobierno del Estado de Jalisco

Datos del Programa

Impulsar la integración funcional hacia la universalidad de los servicios de salud

Eje: Equidad de oportunidades

Tema: Salud

¿Quién gasta?

05	Unidad Presupuestal	016	Unidad Responsable	00161	Unidad Ejecutora del Gasto
	Secretaría de Salud		O.P.D. Servicios de Salud Jalisco		O.P.D. Servicios de Salud Jalisco

¿Para qué se gasta?

Finalidad	Función	Subfunción
Desarrollo Social	Salud	Rectoría del Sistema de Salud

Presupuesto asignado al Programa Presupuestario

Monto \$1,217,023,180.06

Objetivos

Nivel	Clave Componente	Resumen Narrativo
Componente	D2	Servicios de salud organizados en función de un Modelo Universal de Atención a la Salud de los Jaliscienses.

Datos del Indicador

Denominación	Método de cálculo
Adquisición de medicamentos y productos farmacéuticos para centros de salud en el interior del estado	$(\text{Porcentaje de centros de salud del interior del estado con adquisición de medicamentos y productos farmacéuticos (Realizado)} / \text{Porcentaje de centros de salud del interior del estado con adquisición de medicamentos y productos farmacéuticos (Programado)}) * 100$

Descripción del Indicador
Este indicador mide el total de centros de salud al interior del estado (regionales) que cuentan con abastecimiento de medicamentos y productos farmacéuticos (derivado de la ampliación presupuestal) para la oportuna atención de los pacientes y el acceso efectivo a los servicios.

Tipo de Indicador	Gestión	Dimensión del Indicador	Eficacia	Año de Medición del Resultado	2019
Cobertura	Estatal	Frecuencia de Medición	Trimestral		

Desagregado meta valor por género

Parámetros de semaforización		Meta Institucional	Meta Valor	Unidad de medida (meta valor)	Hombre	Mujer
0	60.00	100%	70	Porcentaje	0.00	0.00
60.01	70.00	Sentido del Indicador	Línea Base (meta valor)	Año (Línea base)		
70.01	130	Ascendente	No disponible	No disponible		

Variables del Indicador

Nombre de la Variable	Unidad de medida	Tipo de Acumulación
Porcentaje de centros de salud del interior del estado con adquisición de medicamentos y productos farmacéuticos (realizado)	Porcentaje	Valor presente
Porcentaje de centros de salud del interior del estado con adquisición de medicamentos y productos farmacéuticos (programado)	Porcentaje	Valor presente

Fuente de Información Cubos dinámicos de información Dirección General de Información en Salud (DGIS) Servicios otorgados. 1979 - 2019 (en línea)

Medios de verificación Cubos dinámicos de información Dirección General de Información en Salud (DGIS) Servicios otorgados. 1979 - 2019

Supuestos Las condiciones climáticas y las vías de acceso son adecuadas para el abastecimiento de los centros de salud al interior del estado

Observaciones

Id_ mir 18909

- 1 El presente documento despliega la información perteneciente a los indicadores estratégicos y gestión de aquellos programas presupuestarios que proveen de bienes y servicios que generan valor público a la ciudadanía jalisciense
- 2 Se muestra el número del Componente relacionado con el indicador.

GOBIERNO DEL ESTADO DE JALISCO
PRESUPUESTO DE EGRESOS PARA EL EJERCICIO FISCAL 2019
Ficha Técnica de Indicador

Sistema de Evaluación del Desempeño (SED)

Gobierno del Estado de Jalisco

Datos del Programa

Prevención, Promoción, Atención y Formación en Salud para Proporcionar Servicios Integrales de Segundo y Tercer nivel a nuestra Población Usaria.

Eje: Equidad de oportunidades

Tema: Salud

¿Quién gasta?

05	Unidad Presupuestal	017	Unidad Responsable	00162	Unidad Ejecutora del Gasto
	Secretaría de Salud		O.P.D. Hospital Civil de Guadalajara		O.P.D. Hospital Civil de Guadalajara

¿Para qué se gasta?

Finalidad	Función	Subfunción
Desarrollo Social	Salud	Prestación de Servicios de Salud a la Persona

Presupuesto asignado al Programa Presupuestario

Monto

Objetivos

Nivel	Clave Componente	Resumen Narrativo
Fin		Contribuir a mejorar la salud de la población usuaria, a través de brindar atención médica de especialidad y alta especialidad.

Datos del Indicador

Denominación	Método de cálculo
Razón de Disminución de Mortalidad Materna	$(\text{Razón de Mortalidad Materna (Realizado)} / \text{Razón de Mortalidad Materna (Programado)}) * 100$

Descripción del Indicador
Este indicador refleja el porcentaje alcanzado, respecto a la meta, de la razón de mortalidad materna en el Hospital Civil de Guadalajara, esta razón es la relación entre las muertes maternas y los nacidos vivos en la institución.

Tipo de Indicador	<input type="text" value="Estratégico"/>	Dimensión del Indicador	<input type="text" value="Eficacia"/>	Año de Medición del Resultado	<input type="text" value="2019"/>
Cobertura	<input type="text" value="Regional"/>	Frecuencia de Medición	<input type="text" value="Anual"/>		

Desagregado meta valor por género

Parámetros de semaforización		Meta Institucional	Meta Valor	Unidad de medida (meta valor)	Hombre	Mujer
<input type="text" value="130"/>	<input type="text" value="129.91"/>	<input type="text" value="129.90"/>	<input type="text" value="125.01"/>	<input type="text" value="125.00"/>	<input type="text" value="0"/>	<input type="text" value="100%"/>
<input type="text" value="1"/>			<input type="text" value="1"/>	<input type="text" value="Mortalidad"/>	<input type="text" value="No disponible"/>	<input type="text" value="No disponible"/>
		Sentido del Indicador	Línea Base (meta valor)	Año (Línea base)		
		<input type="text" value="Descendente"/>	<input type="text" value="No disponible"/>	<input type="text" value="2018"/>		

Variables del Indicador

Nombre de la Variable	Unidad de medida	Tipo de Acumulación
Razón de Mortalidad Materna (realizado)	<input type="text" value="Mortalidad"/>	<input type="text" value="Promedio"/>
Razón de Mortalidad Materna (programado)	<input type="text" value="Mortalidad"/>	<input type="text" value="Promedio"/>

Fuente de Información
Medios de verificación

Supuestos

Observaciones

Id_mir

- 1 El presente documento despliega la información perteneciente a los indicadores estratégicos y gestión de aquellos programas presupuestarios que proveen de bienes y servicios que generan valor público a la ciudadanía jalisciense
- 2 Se muestra el número del Componente relacionado con el indicador.

GOBIERNO DEL ESTADO DE JALISCO
PRESUPUESTO DE EGRESOS PARA EL EJERCICIO FISCAL 2019
Ficha Técnica de Indicador

Sistema de Evaluación del Desempeño (SED)

Gobierno del Estado de Jalisco

Datos del Programa

Prevención, Promoción, Atención y Formación en Salud para Proporcionar Servicios Integrales de Segundo y Tercer nivel a nuestra Población Usaria.

Eje: Equidad de oportunidades

Tema: Salud

¿Quién gasta?

05	Unidad Presupuestal	017	Unidad Responsable	00162	Unidad Ejecutora del Gasto
	Secretaría de Salud		O.P.D. Hospital Civil de Guadalajara		O.P.D. Hospital Civil de Guadalajara

¿Para qué se gasta?

Finalidad	Función	Subfunción
Desarrollo Social	Salud	Prestación de Servicios de Salud a la Persona

Presupuesto asignado al Programa Presupuestario

Monto

Objetivos

Nivel	Clave Componente	Resumen Narrativo
Propósito		Los usuarios del Hospital Civil de Guadalajara mantienen o recuperan su salud o controlan su enfermedad

Datos del Indicador

Denominación	Método de cálculo
Tasa de Disminución de Mortalidad General Intrahospitalaria	$(\text{Tasa de Mortalidad General Intrahospitalaria (Realizado)} / \text{Tasa de Mortalidad General Intrahospitalaria (Programado)}) * 100$

Descripción del Indicador
Este indicador refleja el porcentaje alcanzado, respecto a la meta, de la mortalidad, de la proporción de egresos hospitalarios por defunción, excluyendo egresos relacionados con la atención obstétrica.

Tipo de Indicador	Estratégico	Dimensión del Indicador	Eficacia	Año de Medición del Resultado	2019
Cobertura	Estatal	Frecuencia de Medición	Trimestral		

Desagregado meta valor por género

Parámetros de semaforización						Meta Institucional	Meta Valor	Unidad de medida (meta valor)	Desagregado meta valor por género	
130	129.91	129.90	125.01	125.00	0	100%	53	Tasa	Hombre	Mujer
■	■	■	■	■	■	Sentido del Indicador	Línea Base (meta valor)	Año (Línea base)	No disponible	No disponible
						Descendente	56	2018		

Variables del Indicador

Nombre de la Variable	Unidad de medida	Tipo de Acumulación
Tasa de Mortalidad General Intrahospitalaria (realizado)	Tasa	Promedio
Tasa de Mortalidad General Intrahospitalaria (programado)	Tasa	Promedio

Fuente de Información	Informática Médica y TaMI
Medios de verificación	Reporte Mensual emitido por Informática Médica. Página OPD Hospital Civil de Guadalajara http://www.hcg.udg.mx/PAGs/Sec_Transparencia/transp_VIII_04.php?opclns=B, 2019 y Página Nacional de Transparencia https://consultapublicamx.inai.org.mx/vut-web/ , 2019

Supuestos
Los pacientes tienen apego a sus tratamientos. Los pacientes desarrollan y/o mantienen estilos de vida saludables. Los gobiernos desarrollan y/o mantienen entornos saludables. La Secretaría de Educación implementa estrategias para lograr aprendizajes significativos en educación para la salud. Los sectores y dependencias involucrados promueven la investigación en salud. El modelo hegemónico de atención en salud es preventivo.

Observaciones

Id_mir

- 1 El presente documento despliega la información perteneciente a los indicadores estratégicos y gestión de aquellos programas presupuestarios que proveen de bienes y servicios que generan valor público a la ciudadanía jalisciense
- 2 Se muestra el número del Componente relacionado con el indicador.

GOBIERNO DEL ESTADO DE JALISCO
PRESUPUESTO DE EGRESOS PARA EL EJERCICIO FISCAL 2019
Ficha Técnica de Indicador

Sistema de Evaluación del Desempeño (SED)

Gobierno del Estado de Jalisco

Datos del Programa

Prevención, Promoción, Atención y Formación en Salud para Proporcionar Servicios Integrales de Segundo y Tercer nivel a nuestra Población Usaria.

Eje: Equidad de oportunidades

Tema: Salud

¿Quién gasta?

05	Unidad Presupuestal	017	Unidad Responsable	00162	Unidad Ejecutora del Gasto
	Secretaría de Salud		O.P.D. Hospital Civil de Guadalajara		O.P.D. Hospital Civil de Guadalajara

¿Para qué se gasta?

Finalidad	Función	Subfunción
Desarrollo Social	Salud	Prestación de Servicios de Salud a la Persona

Presupuesto asignado al Programa Presupuestario

Monto

Objetivos

Nivel	Clave Componente	Resumen Narrativo
Componente	01	Atenciones médicas otorgadas en servicios de especialidad en urgencias, consulta externa, obstetricia, quirúrgicos y hospitalización.

Datos del Indicador

Denominación	Método de cálculo
Total de Atenciones Médicas	$(\text{Atenciones médicas (Realizado)} / \text{Atenciones médicas (Programado)}) * 100$

Descripción del Indicador

Este indicador refleja el porcentaje alcanzado, respecto a la meta, de la atención general a los pacientes como un reflejo de la productividad asistencial de la institución

Tipo de Indicador	<input type="text" value="Gestión"/>	Dimensión del Indicador	<input type="text" value="Eficacia"/>	Año de Medición del Resultado	<input type="text" value="2019"/>
Cobertura	<input type="text" value="Estatatal"/>	Frecuencia de Medición	<input type="text" value="Mensual"/>		

Desagregado meta valor por género

Parámetros de semaforización		Meta Institucional	Meta Valor	Unidad de medida (meta valor)	Homme	Mujer
		100%	739,500	Atención	No disponible	No disponible
0	80.00	80.01	90.00	90.01	130	
		Sentido del Indicador	Línea Base (meta valor)	Año (Línea base)		
		Ascendente	710,000	2018		

Variables del Indicador

Nombre de la Variable	Unidad de medida	Tipo de Acumulación
Atenciones médicas (realizado)	Atención	Suma
Atenciones médicas (programado)	Atención	Suma

Fuente de Información

Informática Médica y TaMI

Medios de verificación

Reporte Mensual emitido por Informática Médica. Página OPD Hospital Civil de Guadalajara http://www.hcg.udg.mx/PAGs/Sec_Transparencia/transp_VIII_06.php?opclns=L, 2019 y Página Nacional de Transparencia <https://consultapublicamx.inai.org.mx/vut-web/>, 2019

Supuestos

El flujo de ingresos financieros se realiza en tiempo. El precio de los insumos se mantiene estable. La demanda de atención de mantiene estable. La inflación se mantiene estable.

Observaciones

Id_mir

- 1 El presente documento despliega la información perteneciente a los indicadores estratégicos y gestión de aquellos programas presupuestarios que proveen de bienes y servicios que generan valor público a la ciudadanía jalisciense
- 2 Se muestra el número del Componente relacionado con el indicador.

GOBIERNO DEL ESTADO DE JALISCO
PRESUPUESTO DE EGRESOS PARA EL EJERCICIO FISCAL 2019
Ficha Técnica de Indicador

Sistema de Evaluación del Desempeño (SED)

Gobierno del Estado de Jalisco

Datos del Programa

Prevención, Promoción, Atención y Formación en Salud para Proporcionar Servicios Integrales de Segundo y Tercer nivel a nuestra Población Usaria.

Eje: Equidad de oportunidades

Tema: Salud

¿Quién gasta?

05 Unidad Presupuestal	017 Unidad Responsable	00162 Unidad Ejecutora del Gasto
Secretaría de Salud	O.P.D. Hospital Civil de Guadalajara	O.P.D. Hospital Civil de Guadalajara

¿Para qué se gasta?

Finalidad	Función	Subfunción
Desarrollo Social	Salud	Prestación de Servicios de Salud a la Persona

Presupuesto asignado al Programa Presupuestario

Monto \$3,888,142,173.80

Objetivos

Nivel	Clave Componente	Resumen Narrativo
Componente	01	Atenciones médicas otorgadas en servicios de especialidad en urgencias, consulta externa, obstetricia, quirúrgicos y hospitalización.

Datos del Indicador

Denominación	Método de cálculo
Grado de Satisfacción del Usuario	(Pacientes satisfechos con la atención (Realizado) / Pacientes satisfechos con la atención (Programado))*100

Descripción del Indicador

Este indicador refleja el porcentaje alcanzado, respecto a la meta, de los pacientes y familiares conformes con nuestros servicios.

Tipo de Indicador	Gestión	Dimensión del Indicador	Calidad	Año de Medición del Resultado	2019
Cobertura	Estatatal	Frecuencia de Medición	Mensual		

Desagregado meta valor por género

Parámetros de semaforización <div style="display: flex; justify-content: space-around; align-items: center;"> 0 80.00 80.01 90.00 90.01 130 </div> <div style="display: flex; justify-content: space-around; align-items: center; margin-top: 5px;"> </div>	Meta Institucional	Meta Valor	Unidad de medida (meta valor)	Hombre	Mujer	
		100%	91	Porcentaje	No disponible	No disponible
		Sentido del Indicador	Línea Base (meta valor)	Año (Línea base)		
	Ascendente	90	2018			

Variables del Indicador

Nombre de la Variable	Unidad de medida	Tipo de Acumulación
Pacientes satisfechos con la atención (realizado)	Porcentaje	Promedio
Pacientes satisfechos con la atención (programado)	Porcentaje	Promedio

Fuente de Información

Gerencia de Calidad y TaMI

Medios de verificación

Reporte Mensual emitido por las Gerencias de Calidad. Página de Transparencia del OPD Hospital Civil de Guadalajara http://www.hcg.udg.mx/PAGs/Sec_Transparencia/transp_VIII_04.php?opclns=B, 2019 y Página de Nacional de Transparencia <https://consultapublicamx.inai.org.mx/vut-web/>, 2019

Supuestos

El flujo de ingresos financieros se realiza en tiempo. El precio de los insumos se mantiene estable. La demanda de atención de mantiene estable. La inflación se mantiene estable. Los recursos autorizados para la platilla de personal son suficientes para atender la demanda asistencial.

Observaciones

Id_mir

17557

- 1 El presente documento despliega la información perteneciente a los indicadores estratégicos y gestión de aquellos programas presupuestarios que proveen de bienes y servicios que generan valor público a la ciudadanía jalisciense
- 2 Se muestra el número del Componente relacionado con el indicador.

GOBIERNO DEL ESTADO DE JALISCO
PRESUPUESTO DE EGRESOS PARA EL EJERCICIO FISCAL 2019
Ficha Técnica de Indicador

Sistema de Evaluación del Desempeño (SED)

Gobierno del Estado de Jalisco

Datos del Programa

Prevención, Promoción, Atención y Formación en Salud para Proporcionar Servicios Integrales de Segundo y Tercer nivel a nuestra Población Usaria.

Eje: Equidad de oportunidades

Tema: Salud

¿Quién gasta?

05	Unidad Presupuestal	017	Unidad Responsable	00162	Unidad Ejecutora del Gasto
	Secretaría de Salud		O.P.D. Hospital Civil de Guadalajara		O.P.D. Hospital Civil de Guadalajara

¿Para qué se gasta?

Finalidad	Función	Subfunción
Desarrollo Social	Salud	Prestación de Servicios de Salud a la Persona

Presupuesto asignado al Programa Presupuestario

Monto

Objetivos

Nivel	Clave Componente	Resumen Narrativo
Componente	01	Atenciones médicas otorgadas en servicios de especialidad en urgencias, consulta externa, obstetricia, quirúrgicos y hospitalización.

Datos del Indicador

Denominación	Método de cálculo
Total de solicitudes de acceso a la información pública	(Solicitudes de acceso a la información pública atendidas (Realizado) / Solicitudes de acceso a la información pública atendidas (Programado))*100

Descripción del Indicador
Este indicador refleja el porcentaje alcanzado, respecto a la meta, de solicitudes de transparencia de acceso público atendidas.

Tipo de Indicador	Gestión	Dimensión del Indicador	Eficacia	Año de Medición del Resultado	2019
Cobertura	Estatatal	Frecuencia de Medición	Mensual		

Desagregado meta valor por género

Parámetros de semaforización	Meta Institucional	Meta Valor	Unidad de medida (meta valor)	Hombre	Mujer
<input type="text" value="0"/> <input type="text" value="80.00"/> <input type="text" value="80.01"/> <input type="text" value="90.00"/> <input type="text" value="90.01"/> <input type="text" value="130"/>	100%	2,000	Solicitud	No disponible	No disponible
	Sentido del Indicador	Línea Base (meta valor)	Año (Línea base)		
	Ascendente	1,600	2018		

Variables del Indicador

Nombre de la Variable	Unidad de medida	Tipo de Acumulación
Solicitudes de acceso a la información pública atendidas (realizado)	Solicitud	Suma
Solicitudes de acceso a la información pública atendidas (programado)	Solicitud	Suma

Fuente de Información

Medios de verificación

Supuestos

Observaciones

Id_ mir

- 1 El presente documento despliega la información perteneciente a los indicadores estratégicos y gestión de aquellos programas presupuestarios que proveen de bienes y servicios que generan valor público a la ciudadanía jalisciense
- 2 Se muestra el número del Componente relacionado con el indicador.

GOBIERNO DEL ESTADO DE JALISCO
PRESUPUESTO DE EGRESOS PARA EL EJERCICIO FISCAL 2019
Ficha Técnica de Indicador

Sistema de Evaluación del Desempeño (SED)

Gobierno del Estado de Jalisco

Datos del Programa

Prevención, Promoción, Atención y Formación en Salud para Proporcionar Servicios Integrales de Segundo y Tercer nivel a nuestra Población Usaria.

Eje: Equidad de oportunidades

Tema: Salud

¿Quién gasta?

05	Unidad Presupuestal	017	Unidad Responsable	00162	Unidad Ejecutora del Gasto
	Secretaría de Salud		O.P.D. Hospital Civil de Guadalajara		O.P.D. Hospital Civil de Guadalajara

¿Para qué se gasta?

Finalidad	Función	Subfunción
Desarrollo Social	Salud	Prestación de Servicios de Salud a la Persona

Presupuesto asignado al Programa Presupuestario

Monto

Objetivos

Nivel	Clave Componente	Resumen Narrativo
Componente	02	Atención y educación otorgada en programas de prevención, promoción y difusión en salud.

Datos del Indicador


Denominación	Método de cálculo
Total de beneficiados directos por acciones preventivas	(Beneficiarios directos por acciones preventivas (Realizado) / Beneficiarios directos por acciones preventivas (Programado))*100

Descripción del Indicador

Este indicador refleja el porcentaje alcanzado, respecto a la meta, de las personas que se aplicaron alguna vacuna o que acudieron a alguna campaña de detección oportuna de enfermedades en nuestra institución.

Tipo de Indicador	Gestión	Dimensión del Indicador	Eficacia	Año de Medición del Resultado	2019
Cobertura	Estatal	Frecuencia de Medición	Mensual		

Desagregado meta valor por género

Parámetros de semaforización	Meta Institucional	Meta Valor	Unidad de medida (meta valor)	Desagregado meta valor por género	
				Hombre	Mujer
<input type="text" value="0"/> <input type="text" value="80.00"/> <input type="text" value="80.01"/> <input type="text" value="90.00"/> <input type="text" value="90.01"/> <input type="text" value="130"/>	100%	59,100	Persona	0.00	0.00
	Sentido del Indicador	Línea Base (meta valor)	Año (Línea base)		
	Ascendente	55,000	2018		

Variables del Indicador

Nombre de la Variable	Unidad de medida	Tipo de Acumulación
Beneficiarios directos por acciones preventivas (realizado)	Persona	Suma
Beneficiarios directos por acciones preventivas (programado)	Persona	Suma

Fuente de Información Unidades Móviles, Medicina Preventiva y Comunicación Social

Medios de verificación Reporte Mensual emitido por las Unidades Móviles, Medicina Preventiva y Comunicación Social. Página de Transparencia del OPD Hospital Civil de Guadalajara http://www.hcg.udg.mx/PAGS/Sec_Transparencia/transp_VIII_04.php?opcIns=B, 2019 y en la Página Nacional de Transparencia <https://consultapublicamx.inai.org.mx/vut-web/>, 2019

Supuestos El precio y suministro de las vacunas se mantiene estable. La inflación se mantiene estable. La demanda de servicios se mantiene.

Observaciones

Id_mir

- 1 El presente documento despliega la información perteneciente a los indicadores estratégicos y gestión de aquellos programas presupuestarios que proveen de bienes y servicios que generan valor público a la ciudadanía jalisciense
- 2 Se muestra el número del Componente relacionado con el indicador.

GOBIERNO DEL ESTADO DE JALISCO
PRESUPUESTO DE EGRESOS PARA EL EJERCICIO FISCAL 2019
Ficha Técnica de Indicador

Sistema de Evaluación del Desempeño (SED)

Gobierno del Estado de Jalisco

Datos del Programa

Prevención, Promoción, Atención y Formación en Salud para Proporcionar Servicios Integrales de Segundo y Tercer nivel a nuestra Población Usaria.

Eje: Equidad de oportunidades

Tema: Salud

¿Quién gasta?

05	Unidad Presupuestal	017	Unidad Responsable	00162	Unidad Ejecutora del Gasto
	Secretaría de Salud		O.P.D. Hospital Civil de Guadalajara		O.P.D. Hospital Civil de Guadalajara

¿Para qué se gasta?

Finalidad	Función	Subfunción
Desarrollo Social	Salud	Prestación de Servicios de Salud a la Persona

Presupuesto asignado al Programa Presupuestario

Monto

Objetivos

Nivel	Clave Componente	Resumen Narrativo
Componente	03	Recursos Humanos formados y capacitados para contribuir a mejorar la salud de la población y generación de conocimiento científico.

Datos del Indicador

Denominación	Método de cálculo
Total de capacitación a profesionales de la salud	(Asistentes a cursos, conferencias y congresos organizados por la institución (Realizado) / Asistentes a cursos, conferencias y congresos organizados por la institución (Programado))*100

Descripción del Indicador

Este indicador refleja el porcentaje alcanzado, respecto a la meta, del número de profesionales de la salud que acuden a cursos de capacitación, conferencias y congresos organizados por la institución.

Tipo de Indicador	Gestión	Dimensión del Indicador	Calidad	Año de Medición del Resultado	2019
Cobertura	Municipal	Frecuencia de Medición	Semestral		

Desagregado meta valor por género

	Meta Institucional	Meta Valor	Unidad de medida (meta valor)	Hombre	Mujer
Parámetros de semaforización	100%	10,500	Asistente	No disponible	No disponible
<div style="display: flex; justify-content: space-around; align-items: center;"> <div style="text-align: center;">0</div> <div style="text-align: center;">80.00</div> <div style="text-align: center;">80.01</div> <div style="text-align: center;">90.00</div> <div style="text-align: center;">90.01</div> <div style="text-align: center;">130</div> </div>	Sentido del Indicador	Línea Base (meta valor)	Año (Línea base)		
<div style="display: flex; justify-content: space-around;"> <div style="width: 15px; height: 15px; background-color: red;"></div> <div style="width: 15px; height: 15px; background-color: red;"></div> <div style="width: 15px; height: 15px; background-color: yellow;"></div> <div style="width: 15px; height: 15px; background-color: yellow;"></div> <div style="width: 15px; height: 15px; background-color: green;"></div> <div style="width: 15px; height: 15px; background-color: green;"></div> </div>	Ascendente	9,400	2018		

Variables del Indicador

Nombre de la Variable	Unidad de medida	Tipo de Acumulación
Asistentes a cursos, conferencias y congresos organizados por la institución (realizado)	Asistente	Suma
Asistentes a cursos, conferencias y congresos organizados por la institución (programado)	Asistente	Suma

Fuente de Información

Subdirección General de Enseñanza e Investigación

Medios de verificación

Reporte emitido por la Subdirección General de Enseñanza e Investigación. Página de Transparencia del OPD Hospital Civil de Guadalajara http://www.hcg.udg.mx/PAGs/Sec_Ensenanza/seccionMenu_4.php?opcSubM4=2, 2019 en la Página Nacional de Transparencia <https://consultapublicamx.inai.org.mx/vut-web/>, 2019

Supuestos

La inflación se mantiene estable. Los precios del mercado se mantienen estables. Los niveles de inseguridad son bajos.

Observaciones

Id_mir

17568

- 1 El presente documento despliega la información perteneciente a los indicadores estratégicos y gestión de aquellos programas presupuestarios que proveen de bienes y servicios que generan valor público a la ciudadanía jalisciense
- 2 Se muestra el número del Componente relacionado con el indicador.

GOBIERNO DEL ESTADO DE JALISCO
PRESUPUESTO DE EGRESOS PARA EL EJERCICIO FISCAL 2019

Ficha Técnica de Indicador

Sistema de Evaluación del Desempeño (SED)

Gobierno del Estado de Jalisco

Datos del Programa

Prevención, Promoción, Atención y Formación en Salud para Proporcionar Servicios Integrales de Segundo y Tercer nivel a nuestra Población Usaria.

Eje: Equidad de oportunidades

Tema: Salud

¿Quién gasta?

05	Unidad Presupuestal	017	Unidad Responsable	00162	Unidad Ejecutora del Gasto
	Secretaría de Salud		O.P.D. Hospital Civil de Guadalajara		O.P.D. Hospital Civil de Guadalajara

¿Para qué se gasta?

Finalidad	Función	Subfunción
Desarrollo Social	Salud	Prestación de Servicios de Salud a la Persona

Presupuesto asignado al Programa Presupuestario

Monto \$3,888,142,173.80

Objetivos

Nivel	Clave Componente	Resumen Narrativo
Componente	03	Recursos Humanos formados y capacitados para contribuir a mejorar la salud de la población y generación de conocimiento científico.

Datos del Indicador

Denominación	Método de cálculo
Total de investigaciones realizadas	$(\text{Investigaciones (Realizado)} / \text{Investigaciones (Programado)}) * 100$

Descripción del Indicador

Este indicador refleja el porcentaje alcanzado, respecto a la meta, de las investigaciones científicas que se realizan en la institución

Tipo de Indicador	Gestión	Dimensión del Indicador	Eficacia	Año de Medición del Resultado	2019
Cobertura	Estatatal	Frecuencia de Medición	Semestral		

Desagregado meta valor por género

Parámetros de semaforización		Meta Institucional	Meta Valor	Unidad de medida (meta valor)	Hombre	Mujer
0	80.00	100%	90	Investigación	No disponible	No disponible
80.01	90.00	Sentido del Indicador	Línea Base (meta valor)	Año (Línea base)		
90.01	130	Ascendente	86	2018		

Variables del Indicador

Nombre de la Variable	Unidad de medida	Tipo de Acumulación
Investigaciones (realizado)	Investigación	Suma
Investigaciones (programado)	Investigación	Suma

Fuente de Información Subdirección General de Enseñanza e Investigación

Medios de verificación Reporte emitido por la Subdirección General de Enseñanza e Investigación. Página de Transparencia del OPD Hospital Civil de Guadalajara http://www.hcg.udg.mx/PAGs/Sec_Ensenanza/seccionMenu_4.php?opcSubM4=2, 2019 y Página Nacional de Transparencia <https://consultapublicamx.inai.org.mx/vut-web/>, 2019

Supuestos La inflación se mantiene estable. Los precios del mercado se mantienen estables. Los niveles de inseguridad son bajos. Los apoyos gubernamentales a la investigación se mantienen.

Observaciones

Id_mir 17569

- 1 El presente documento despliega la información perteneciente a los indicadores estratégicos y gestión de aquellos programas presupuestarios que proveen de bienes y servicios que generan valor público a la ciudadanía jalisciense
- 2 Se muestra el número del Componente relacionado con el indicador.

GOBIERNO DEL ESTADO DE JALISCO
PRESUPUESTO DE EGRESOS PARA EL EJERCICIO FISCAL 2019
Ficha Técnica de Indicador

Sistema de Evaluación del Desempeño (SED)

Gobierno del Estado de Jalisco

Datos del Programa

Atención especializada a pacientes con cáncer

Eje: Equidad de oportunidades

Tema: Salud

¿Quién gasta?

05	Unidad Presupuestal	018	Unidad Responsable	00163	Unidad Ejecutora del Gasto
	Secretaría de Salud		Instituto Jalisciense de Cancerología		Instituto Jalisciense de Cancerología

¿Para qué se gasta?

Finalidad	Función	Subfunción
Desarrollo Social	Salud	Prestación de Servicios de Salud a la Persona

Presupuesto asignado al Programa Presupuestario

Monto

Objetivos

Nivel	Clave Componente	Resumen Narrativo
Fin		Contribuir a brindar atención especializada con el objetivo de diagnosticar neoplasias malignas en pacientes mediante la consulta y procedimientos especializados.

Datos del Indicador

Denominación	Método de cálculo
Total de consultas externas especializadas para diagnosticar neoplasia maligna	$(\text{Consulta especializada otorgada (Realizado)} / \text{Consulta especializada otorgada (Programado)}) * 100$

Descripción del Indicador

Número de consultas externas especializadas a los pacientes con el objetivo de diagnosticar neoplasias malignas

Tipo de Indicador	Estratégico	Dimensión del Indicador	Eficacia	Año de Medición del Resultado	2019
Cobertura	Estatatal	Frecuencia de Medición	Mensual		

Desagregado meta valor por género

Parámetros de semaforización		Meta Institucional	Meta Valor	Unidad de medida (meta valor)	Hombre	Mujer
0	30.00	100%	60,934	Consulta	No disponible	No disponible
30.01	50.00	Sentido del Indicador	Línea Base (meta valor)	Año (Línea base)		
50.01	130	Ascendente	60,934	2016		

Variables del Indicador

Nombre de la Variable	Unidad de medida	Tipo de Acumulación
Consulta especializada otorgada (realizado)	Consulta	Suma
Consulta especializada otorgada (programado)	Consulta	Suma

Fuente de Información	Hoja de informe de consulta externa para detectar neoplasia maligna; Dirección General del Instituto Jalisciense de cancerología
Medios de verificación	Bitácora de consultas otorgadas del Instituto Jalisciense de Cancerología
Supuestos	Existe interés por parte de los pacientes en asistir a consultas otorgadas por el Instituto Jalisciense de Cancerología
Observaciones	
Id_ mir	16386

- 1 El presente documento despliega la información perteneciente a los indicadores estratégicos y gestión de aquellos programas presupuestarios que proveen de bienes y servicios que generan valor público a la ciudadanía jalisciense
- 2 Se muestra el número del Componente relacionado con el indicador.

GOBIERNO DEL ESTADO DE JALISCO
PRESUPUESTO DE EGRESOS PARA EL EJERCICIO FISCAL 2019
Ficha Técnica de Indicador

Sistema de Evaluación del Desempeño (SED)

Gobierno del Estado de Jalisco

Datos del Programa

Atención especializada a pacientes con cáncer

Eje: Equidad de oportunidades

Tema: Salud

¿Quién gasta?

05	Unidad Presupuestal	018	Unidad Responsable	00163	Unidad Ejecutora del Gasto
	Secretaría de Salud		Instituto Jalisciense de Cancerología		Instituto Jalisciense de Cancerología

¿Para qué se gasta?

Finalidad	Función	Subfunción
Desarrollo Social	Salud	Prestación de Servicios de Salud a la Persona

Presupuesto asignado al Programa Presupuestario

Monto

Objetivos

Nivel	Clave Componente	Resumen Narrativo
Propósito		Los pacientes Jaliscienses a partir de los 17 años en las diferentes modalidades de tratamiento del cáncer, reciben atención especializada

Datos del Indicador

Denominación	Método de cálculo
Total de consultas externas otorgadas a personas mayores de 17 años	$(\text{Consultas externas otorgadas (Realizado)} / \text{Consultas externas otorgadas (Programado)}) * 100$

Descripción del Indicador

Este indicador muestra el número de personas que asisten a consulta externa especializada, pacientes con el objetivo de diagnosticar neoplasias malignas

Tipo de Indicador	Estratégico	Dimensión del Indicador	Eficacia	Año de Medición del Resultado	2019
Cobertura	Estatatal	Frecuencia de Medición	Mensual		

Desagregado meta valor por género

Parámetros de semaforización	Meta Institucional	Meta Valor	Unidad de medida (meta valor)	Hombre	Mujer
	100%	60,934	Consulta	No disponible	No disponible
	Sentido del Indicador	Línea Base (meta valor)	Año (Línea base)		
<div style="display: flex; justify-content: space-around;"> <div style="text-align: center;">0</div> <div style="text-align: center;">30.00</div> <div style="text-align: center;">30.01</div> <div style="text-align: center;">50.00</div> <div style="text-align: center;">50.01</div> <div style="text-align: center;">130</div> </div>	Ascendente	60,934	2016		

Variables del Indicador

Nombre de la Variable	Unidad de medida	Tipo de Acumulación
Consultas externas otorgadas (realizado)	Consulta	Suma
Consultas externas otorgadas (programado)	Consulta	Suma

Fuente de Información

Medios de verificación

Supuestos

Observaciones

Id_mir

- 1 El presente documento despliega la información perteneciente a los indicadores estratégicos y gestión de aquellos programas presupuestarios que proveen de bienes y servicios que generan valor público a la ciudadanía jalisciense
- 2 Se muestra el número del Componente relacionado con el indicador.

GOBIERNO DEL ESTADO DE JALISCO
PRESUPUESTO DE EGRESOS PARA EL EJERCICIO FISCAL 2019
Ficha Técnica de Indicador

Sistema de Evaluación del Desempeño (SED)

Gobierno del Estado de Jalisco

Datos del Programa

Atención especializada a pacientes con cáncer

Eje: Equidad de oportunidades

Tema: Salud

¿Quién gasta?

05	Unidad Presupuestal	018	Unidad Responsable	00163	Unidad Ejecutora del Gasto
	Secretaría de Salud		Instituto Jalisciense de Cancerología		Instituto Jalisciense de Cancerología

¿Para qué se gasta?

Finalidad	Función	Subfunción
Desarrollo Social	Salud	Prestación de Servicios de Salud a la Persona

Presupuesto asignado al Programa Presupuestario

Monto

Objetivos

Nivel	Clave Componente	Resumen Narrativo
Componente	01	Estudios realizados para el diagnóstico de cáncer.

Datos del Indicador

Denominación	Método de cálculo
Total de consultas externas	$(\text{Consultas externas (Realizado)} / \text{Consultas externas (Programado)}) * 100$

Descripción del Indicador
Este indicador muestra el número de consulta externa que se proporciona especializada a los pacientes con el objetivo de diagnosticar neoplasias malignas

Tipo de Indicador	Gestión	Dimensión del Indicador	Eficacia	Año de Medición del Resultado	2019
Cobertura	Estatat	Frecuencia de Medición	Mensual		

Desagregado meta valor por género

Parámetros de semaforización		Meta Institucional	Meta Valor	Unidad de medida (meta valor)	Hombre	Mujer
0	30.00	100%	60,934	Consulta	No disponible	No disponible
30.01	50.00	Sentido del Indicador	Línea Base (meta valor)	Año (Línea base)		
50.01	130	Ascendente	60,934	2016		

Variables del Indicador

Nombre de la Variable	Unidad de medida	Tipo de Acumulación
Consultas externas (realizado)	Consulta	Suma
Consultas externas (programado)	Consulta	Suma

Fuente de Información

Medios de verificación

Supuestos

Observaciones

Id_mir

- 1 El presente documento despliega la información perteneciente a los indicadores estratégicos y gestión de aquellos programas presupuestarios que proveen de bienes y servicios que generan valor público a la ciudadanía jalisciense
- 2 Se muestra el número del Componente relacionado con el indicador.

GOBIERNO DEL ESTADO DE JALISCO
PRESUPUESTO DE EGRESOS PARA EL EJERCICIO FISCAL 2019
Ficha Técnica de Indicador

Sistema de Evaluación del Desempeño (SED)

Gobierno del Estado de Jalisco

Datos del Programa

Atención especializada a pacientes con cáncer

Eje: Equidad de oportunidades

Tema: Salud

¿Quién gasta?

05	Unidad Presupuestal	018	Unidad Responsable	00163	Unidad Ejecutora del Gasto
	Secretaría de Salud		Instituto Jalisciense de Cancerología		Instituto Jalisciense de Cancerología

¿Para qué se gasta?

Finalidad	Función	Subfunción
Desarrollo Social	Salud	Prestación de Servicios de Salud a la Persona

Presupuesto asignado al Programa Presupuestario

Monto

Objetivos

Nivel	Clave Componente	Resumen Narrativo
Componente	02	Tratamiento integral otorgado a pacientes con cáncer

Datos del Indicador

Denominación	Método de cálculo
Total de cirugías a pacientes con tratamiento integral	(Programación de cirugías (Realizado) / Programación de cirugías (Programado))*100

Descripción del Indicador
Número de informes de cirugías realizadas a pacientes como parte del tratamiento integral

Tipo de Indicador	Gestión	Dimensión del Indicador	Eficacia	Año de Medición del Resultado	2019
Cobertura	Estatal	Frecuencia de Medición	Mensual		

Desagregado meta valor por género

Parámetros de semaforización		Meta Institucional	Meta Valor	Unidad de medida (meta valor)	Hombre	Mujer
0	30.00	100%	3,150	Cirugía	No disponible	No disponible
30.01	50.00	Sentido del Indicador	Línea Base (meta valor)	Año (Línea base)		
50.01	130	Ascendente	3,150	2016		

Variables del Indicador

Nombre de la Variable	Unidad de medida	Tipo de Acumulación
Programación de cirugías (realizado)	Cirugía	Suma
Programación de cirugías (programado)	Cirugía	Suma

Fuente de Información: Hoja de informe de programación quirúrgica; Dirección General del Instituto Jalisciense de Cancerología

Medios de verificación: Total de Cirugías Realizadas

Supuestos: Existe el Interés de los pacientes de acudir a cirugía

Observaciones:

Id_mir

- 1 El presente documento despliega la información perteneciente a los indicadores estratégicos y gestión de aquellos programas presupuestarios que proveen de bienes y servicios que generan valor público a la ciudadanía jalisciense
- 2 Se muestra el número del Componente relacionado con el indicador.

GOBIERNO DEL ESTADO DE JALISCO
PRESUPUESTO DE EGRESOS PARA EL EJERCICIO FISCAL 2019
Ficha Técnica de Indicador

Sistema de Evaluación del Desempeño (SED)

Gobierno del Estado de Jalisco

Datos del Programa

Atención especializada a pacientes con cáncer

Eje: Equidad de oportunidades

Tema: Salud

¿Quién gasta?

05	Unidad Presupuestal	018	Unidad Responsable	00163	Unidad Ejecutora del Gasto
	Secretaría de Salud		Instituto Jalisciense de Cancerología		Instituto Jalisciense de Cancerología

¿Para qué se gasta?

Finalidad	Función	Subfunción
Desarrollo Social	Salud	Prestación de Servicios de Salud a la Persona

Presupuesto asignado al Programa Presupuestario

Monto \$61,051,779.00

Objetivos

Nivel	Clave Componente	Resumen Narrativo
Componente	03	Rehabilitación otorgada a pacientes con cáncer.

Datos del Indicador

Denominación	Método de cálculo
Total de consultas en clínica del dolor	$(\text{Consultas a pacientes en clínicas del dolor.. (Realizado)} / \text{Consultas a pacientes en clínicas del dolor.. (Programado)}) * 100$

Descripción del Indicador
Número de consultas otorgadas en clínica del dolor

Tipo de Indicador	Gestión	Dimensión del Indicador	Eficacia	Año de Medición del Resultado	2019
Cobertura	Estatad	Frecuencia de Medición	Mensual		

Desagregado meta valor por género

Parámetros de semaforización		Meta Institucional	Meta Valor	Unidad de medida (meta valor)	Hombre	Mujer
		100%	1,800	Consulta	No disponible	No disponible
0	30.00	30.01	50.00	50.01	130	
		Sentido del Indicador	Línea Base (meta valor)	Año (Línea base)		
		Ascendente	1,800	2016		

Variables del Indicador

Nombre de la Variable	Unidad de medida	Tipo de Acumulación
Consultas a pacientes en clínicas del dolor.. (realizado)	Consulta	Suma
Consultas a pacientes en clínicas del dolor.. (programado)	Consulta	Suma

Fuente de Información Hoja de informe diario; Dirección General del Instituto Jalisciense de cancerología

Medios de verificación Atención especializada otorgada para mejorar la calidad de vida del paciente con cancer, en etapas del tratamiento curativo y paliativo

Supuestos Paciente que acude a su cita

Observaciones

Id_mir 16771

- 1 El presente documento despliega la información perteneciente a los indicadores estratégicos y gestión de aquellos programas presupuestarios que proveen de bienes y servicios que generan valor público a la ciudadanía jalisciense
- 2 Se muestra el número del Componente relacionado con el indicador.

GOBIERNO DEL ESTADO DE JALISCO
PRESUPUESTO DE EGRESOS PARA EL EJERCICIO FISCAL 2019
Ficha Técnica de Indicador

Sistema de Evaluación del Desempeño (SED)

Gobierno del Estado de Jalisco

Datos del Programa

Atención especializada a pacientes con cáncer

Eje: Equidad de oportunidades

Tema: Salud

¿Quién gasta?

05	Unidad Presupuestal	018	Unidad Responsable	00163	Unidad Ejecutora del Gasto
	Secretaría de Salud		Instituto Jalisciense de Cancerología		Instituto Jalisciense de Cancerología

¿Para qué se gasta?

Finalidad	Función	Subfunción
Desarrollo Social	Salud	Prestación de Servicios de Salud a la Persona

Presupuesto asignado al Programa Presupuestario

Monto

Objetivos

Nivel	Clave Componente	Resumen Narrativo
Componente	04	Enseñanza, capacitación e investigación otorgada a profesionales de la salud.

Datos del Indicador

Denominación

Total de diplomas entregados para formar recursos humanos aplicables para el tratamiento de los pacientes con cancer estableciendo programas de investigacion clinica y capacitacion para su personal

Método de cálculo

(Diplomas registrados (Realizado) / Diplomas registrados (Programado))*100

Descripción del Indicador

Número de diplomas otorgados para la formación de recursos humanos aplicables para el tratamiento de los pacientes con cáncer estableciendo programas de investigación clínica y capacitación para su personal

Tipo de Indicador	<input type="text" value="Gestión"/>	Dimensión del Indicador	<input type="text" value="Eficacia"/>	Año de Medición del Resultado	<input type="text" value="2019"/>
Cobertura	<input type="text" value="Estatatal"/>	Frecuencia de Medición	<input type="text" value="Mensual"/>		

Desagregado meta valor por género

Parámetros de semaforización		Meta Institucional	Meta Valor	Unidad de medida (meta valor)	Hombre	Mujer
<input type="text" value="0"/>	<input type="text" value="30.00"/>	<input type="text" value="100%"/>	<input type="text" value="250"/>	<input type="text" value="Documento"/>	<input type="text" value="No disponible"/>	<input type="text" value="No disponible"/>
<input type="text" value="30.01"/>	<input type="text" value="50.00"/>	Sentido del Indicador	Línea Base (meta valor)	Año (Línea base)		
<input type="text" value="50.01"/>	<input type="text" value="130"/>	<input type="text" value="Ascendente"/>	<input type="text" value="250"/>	<input type="text" value="2016"/>		

Variables del Indicador

Nombre de la Variable	Unidad de medida	Tipo de Acumulación
Diplomas registrados (realizado)	Documento	Suma
Diplomas registrados (programado)	Documento	Suma

Fuente de Información

Programa Anual de Capacitación; Dirección General del Instituto Jalisciense de Cancerología

Medios de verificación

Formación de recursos humanos aplicables para el tratamiento de los pacientes con cancer estableciendo programas de investigacion clinica y capacitacion para su personal

Supuestos

Existe el interes de los profesionistas de la salud en participar en los diplomados, capacitaciones, talleres e investigaciones.

Observaciones

Id_mir

- 1 El presente documento despliega la información perteneciente a los indicadores estratégicos y gestión de aquellos programas presupuestarios que proveen de bienes y servicios que generan valor público a la ciudadanía jalisciense
- 2 Se muestra el número del Componente relacionado con el indicador.

GOBIERNO DEL ESTADO DE JALISCO
PRESUPUESTO DE EGRESOS PARA EL EJERCICIO FISCAL 2019
Ficha Técnica de Indicador

Sistema de Evaluación del Desempeño (SED)

Gobierno del Estado de Jalisco

Datos del Programa

Atención especializada a pacientes con cáncer

Eje: Equidad de oportunidades

Tema: Salud

¿Quién gasta?

05	Unidad Presupuestal	018	Unidad Responsable	00163	Unidad Ejecutora del Gasto
	Secretaría de Salud		Instituto Jalisciense de Cancerología		Instituto Jalisciense de Cancerología

¿Para qué se gasta?

Finalidad	Función	Subfunción
Desarrollo Social	Salud	Prestación de Servicios de Salud a la Persona

Presupuesto asignado al Programa Presupuestario

Monto

Objetivos

Nivel	Clave Componente	Resumen Narrativo
Componente	05	Administración eficiente del Instituto de Cancerología realizada.

Datos del Indicador

Denominación	Método de cálculo
Total de estados financieros para el control de los recursos	$(\text{Estados financieros (Realizado)} / \text{Estados financieros (Programado)}) * 100$

Descripción del Indicador

Número de estados financieros entregados para la administración y ejercicio con apego a la normatividad aplicable el presupuesto que le sea asignado para el cumplimiento de sus objetivos institucionales haciendolo en forma transparente y apegada a criterios de racionalidad y austeridad, en beneficio de los pacientes con cancer sin seguridad social, como un requisito para elevar la calidad de la atención al paciente con cancer, se encuentra el proceso de certificación el cual consiste en el cumplimiento de los requisitos establecidos en la norma oficial mexicana en materia de salud dentro de estos requisitos se requiere contar con una plantilla completa y suficiente de recursos humanos para garantizar dicha atención y así cumplir cabalmente con la norma oficial mexicana en materia de salud.

Tipo de Indicador	Gestión	Dimensión del Indicador	Eficacia	Año de Medición del Resultado	2019
Cobertura	Estatat	Frecuencia de Medición	Mensual		

Desagregado meta valor por género

Parámetros de semaforización		Meta Institucional	Meta Valor	Unidad de medida (meta valor)	Hombre	Mujer
0	30.00	100%	12	Estado Financiero	No disponible	No disponible
30.01	50.00	Sentido del Indicador	Línea Base (meta valor)	Año (Línea base)		
50.01	130	Ascendente	12	2016		

Variables del Indicador

Nombre de la Variable	Unidad de medida	Tipo de Acumulación
Estados financieros (realizado)	Estado Financiero	Suma
Estados financieros (programado)	Estado Financiero	Suma

Fuente de Información

Medios de verificación

Supuestos

Observaciones

Id_mir

- 1 El presente documento despliega la información perteneciente a los indicadores estratégicos y gestión de aquellos programas presupuestarios que proveen de bienes y servicios que generan valor público a la ciudadanía jalisciense
- 2 Se muestra el número del Componente relacionado con el indicador.

GOBIERNO DEL ESTADO DE JALISCO
PRESUPUESTO DE EGRESOS PARA EL EJERCICIO FISCAL 2019
Ficha Técnica de Indicador

Sistema de Evaluación del Desempeño (SED)

Gobierno del Estado de Jalisco

Datos del Programa

Fortalecimiento de la cultura integral de trasplante de órganos y tejidos

Eje: Equidad de oportunidades

Tema: Salud

¿Quién gasta?

05	Unidad Presupuestal	019	Unidad Responsable	00164	Unidad Ejecutora del Gasto
	Secretaría de Salud		Consejo Estatal de Trasplantes de Órganos y Tejidos		Consejo Estatal de Trasplantes de Órganos y Tejidos

¿Para qué se gasta?

Finalidad	Función	Subfunción
Desarrollo Social	Salud	Prestación de Servicios de Salud a la Comunidad

Presupuesto asignado al Programa Presupuestario

Monto

Objetivos

Nivel	Clave Componente	Resumen Narrativo
Fin		Contribuir en mejorar la salud y calidad de vida de las personas a través de acciones de difusión de la cultura de la donación y confianza en los procesos de trasplantes

Datos del Indicador

Denominación	Método de cálculo
Total de eventos de comunicación para el fortalecimiento de la cultura de la donación	$(\text{Número de eventos de comunicación realizados (Realizado)} / \text{Número de eventos de comunicación realizados (Programado)}) * 100$

Descripción del Indicador
Este indicador mide el número de eventos para contribuir en mejorar la salud y la calidad de vida de las personas a través de acciones de difusión de la cultura de la donación y confianza sobre los procesos

Tipo de Indicador	<input type="text" value="Estratégico"/>	Dimensión del Indicador	<input type="text" value="Eficacia"/>	Año de Medición del Resultado	<input type="text" value="2019"/>
Cobertura	<input type="text" value="Estatatal"/>	Frecuencia de Medición	<input type="text" value="Anual"/>		

Desagregado meta valor por género

Parámetros de semaforización		Meta Institucional	Meta Valor	Unidad de medida (meta valor)	Hombre	Mujer
<input type="text" value="0"/>	<input type="text" value="50.00"/>	<input type="text" value="100%"/>	<input type="text" value="70"/>	<input type="text" value="Evento"/>	<input type="text" value="No disponible"/>	<input type="text" value="No disponible"/>
<input type="text" value="50.01"/>	<input type="text" value="65.00"/>	Sentido del Indicador	Línea Base (meta valor)	Año (Línea base)		
<input type="text" value="65.01"/>	<input type="text" value="130"/>	<input type="text" value="Ascendente"/>	<input type="text" value="70"/>	<input type="text" value="2018"/>		

Variables del Indicador

Nombre de la Variable	Unidad de medida	Tipo de Acumulación
Número de eventos de comunicación realizados (realizado)	<input type="text" value="Evento"/>	<input type="text" value="Suma"/>
Número de eventos de comunicación realizados (programado)	<input type="text" value="Evento"/>	<input type="text" value="Suma"/>

Fuente de Información	Convocatorias, programas y herramientas de acceso implementados, oficios de gestión, listas de asistencia, minutas, bitácoras e informes de actividades.
Medios de verificación	Informe técnico administrativo del evento
Supuestos	Se cuenta con los recursos materiales, económicos y humanos en tiempo y forma para el cumplimiento del programa
Observaciones	
Id_mir	<input type="text" value="16526"/>

- 1 El presente documento despliega la información perteneciente a los indicadores estratégicos y gestión de aquellos programas presupuestarios que proveen de bienes y servicios que generan valor público a la ciudadanía jalisciense
- 2 Se muestra el número del Componente relacionado con el indicador.

GOBIERNO DEL ESTADO DE JALISCO
PRESUPUESTO DE EGRESOS PARA EL EJERCICIO FISCAL 2019
Ficha Técnica de Indicador

Sistema de Evaluación del Desempeño (SED)

Gobierno del Estado de Jalisco

Datos del Programa

Fortalecimiento de la cultura integral de trasplante de órganos y tejidos

Eje: Equidad de oportunidades

Tema: Salud

¿Quién gasta?

05	Unidad Presupuestal	019	Unidad Responsable	00164	Unidad Ejecutora del Gasto
	Secretaría de Salud		Consejo Estatal de Trasplantes de Órganos y Tejidos		Consejo Estatal de Trasplantes de Órganos y Tejidos

¿Para qué se gasta?

Finalidad	Función	Subfunción
Desarrollo Social	Salud	Prestación de Servicios de Salud a la Comunidad

Presupuesto asignado al Programa Presupuestario

Monto

Objetivos

Nivel	Clave Componente	Resumen Narrativo
Propósito		La población jalisciense tiene acceso a información sobre la donación de órganos

Datos del Indicador

Denominación	Método de cálculo
Total de personas informadas en la cultura de donación de órganos y tejidos	$(\text{Número de personas actualizadas e informadas (Realizado)} / \text{Número de personas actualizadas e informadas (Programado)}) * 100$

Descripción del Indicador
Número de personas actualizadas, informadas y consolidadas en la cultura de la donación de órganos y tejidos en el 60 % de la población de la ZM

Tipo de Indicador	Estratégico	Dimensión del Indicador	Eficacia	Año de Medición del Resultado	2019
Cobertura	Estatual	Frecuencia de Medición	Anual		

Desagregado meta valor por género

Parámetros de semaforización		Meta Institucional	Meta Valor	Unidad de medida (meta valor)	Hombre	Mujer
		100%	4,620,934	Persona	No disponible	No disponible
		Sentido del Indicador	Línea Base (meta valor)	Año (Línea base)		
		Ascendente	4,620,934	2018		

Variables del Indicador

Nombre de la Variable	Unidad de medida	Tipo de Acumulación
Número de personas actualizadas e informadas (realizado)	Persona	Promedio
Número de personas actualizadas e informadas (programado)	Persona	Promedio

Fuente de Información	Instituto verificador de medios, rating, inegi, encuestas CETOT
Medios de verificación	informe técnico administrativo de población informada
Supuestos	El personal tiene interés en el tema y recursos necesarios
Observaciones	
Id_mir	16530

- 1 El presente documento despliega la información perteneciente a los indicadores estratégicos y gestión de aquellos programas presupuestarios que proveen de bienes y servicios que generan valor público a la ciudadanía jalisciense
- 2 Se muestra el número del Componente relacionado con el indicador.

GOBIERNO DEL ESTADO DE JALISCO
PRESUPUESTO DE EGRESOS PARA EL EJERCICIO FISCAL 2019
Ficha Técnica de Indicador

Sistema de Evaluación del Desempeño (SED)

Gobierno del Estado de Jalisco

Datos del Programa

Fortalecimiento de la cultura integral de trasplante de órganos y tejidos

Eje: Equidad de oportunidades

Tema: Salud

¿Quién gasta?

05	Unidad Presupuestal	019	Unidad Responsable	00164	Unidad Ejecutora del Gasto
	Secretaría de Salud		Consejo Estatal de Trasplantes de Órganos y Tejidos		Consejo Estatal de Trasplantes de Órganos y Tejidos

¿Para qué se gasta?

Finalidad	Función	Subfunción
Desarrollo Social	Salud	Prestación de Servicios de Salud a la Comunidad

Presupuesto asignado al Programa Presupuestario

Monto

Objetivos

Nivel	Clave Componente	Resumen Narrativo
Componente	01	Apoyo otorgado a hospitales en las detecciones de potenciales donadores en el proceso de la procuración de órganos y tejidos.

Datos del Indicador

Denominación	Método de cálculo
Total de detecciones de potenciales donantes en muerte encefálica y paro cardiorrespiratorio	$(\text{Número de detecciones realizadas (Realizado)} / \text{Número de detecciones realizadas (Programado)}) * 100$

Descripción del Indicador
Número de detecciones de donadores potenciales, mediante el apoyo a hospitales en la probable donación de pacientes con muerte encefálica y paro cardiorrespiratorio

Tipo de Indicador	Estratégico	Dimensión del Indicador	Eficacia	Año de Medición del Resultado	2019
Cobertura	Estatatal	Frecuencia de Medición	Semestral		

Desagregado meta valor por género						
Parámetros de semaforización		Meta Institucional	Meta Valor	Unidad de medida (meta valor)	Hombre	Mujer
		100%	2,500	Detección	No disponible	No disponible
0	30.00	30.01	60.00	60.01	130	
		Sentido del Indicador	Línea Base (meta valor)	Año (Línea base)		
		Ascendente	2,700	2018		

Variables del Indicador

Nombre de la Variable	Unidad de medida	Tipo de Acumulación
Número de detecciones realizadas (realizado)	Detección	Suma
Número de detecciones realizadas (programado)	Detección	Suma

Fuente de Información	Bitácoras, expedientes de donación del CETOT
Medios de verificación	Apoyo otorgado a hospitales en las detecciones de potenciales donadores en el proceso de la procuración de órganos y tejidos
Supuestos	Se cuenta con suficientes coordinadores hospitalarios y recursos para sus labores
Observaciones	
Id_mir	16537

- 1 El presente documento despliega la información perteneciente a los indicadores estratégicos y gestión de aquellos programas presupuestarios que proveen de bienes y servicios que generan valor público a la ciudadanía jalisciense
- 2 Se muestra el número del Componente relacionado con el indicador.

GOBIERNO DEL ESTADO DE JALISCO
PRESUPUESTO DE EGRESOS PARA EL EJERCICIO FISCAL 2019
Ficha Técnica de Indicador

Sistema de Evaluación del Desempeño (SED)

Gobierno del Estado de Jalisco

Datos del Programa

Fortalecimiento de la cultura integral de trasplante de órganos y tejidos

Eje: Equidad de oportunidades

Tema: Salud

¿Quién gasta?

05	Unidad Presupuestal	019	Unidad Responsable	00164	Unidad Ejecutora del Gasto
	Secretaría de Salud		Consejo Estatal de Trasplantes de Órganos y Tejidos		Consejo Estatal de Trasplantes de Órganos y Tejidos

¿Para qué se gasta?

Finalidad	Función	Subfunción
Desarrollo Social	Salud	Prestación de Servicios de Salud a la Comunidad

Presupuesto asignado al Programa Presupuestario

Monto

Objetivos

Nivel	Clave Componente	Resumen Narrativo
Componente	02	Administración eficiente de los recursos materiales y humanos del Organismo implementada


Datos del Indicador

Denominación	Método de cálculo
Total de informes de la administración eficiente y eficaz de los recursos ministrados al CETOT	$(\text{Informes del presupuesto ejercido (Realizado)} / \text{Informes del presupuesto ejercido (Programado)}) * 100$

Descripción del Indicador
Este indicador mide el número de informes administrativos del ejercicio eficiente de los recursos materiales y humanos para el desarrollo de las actividades del CETOT

Tipo de Indicador	Estratégico	Dimensión del Indicador	Eficiencia	Año de Medición del Resultado	2019
Cobertura	Estatatal	Frecuencia de Medición	Trimestral		

Desagregado meta valor por género

Parámetros de semaforización						Meta Institucional	Meta Valor	Unidad de medida (meta valor)	Hombre	Mujer
0	25.00	25.01	70.00	70.01	130	100%	12	Informe	No disponible	No disponible
						Sentido del Indicador	Línea Base (meta valor)	Año (Línea base)		
						Ascendente	12	2018		

Variables del Indicador

Nombre de la Variable	Unidad de medida	Tipo de Acumulación
Informes del presupuesto ejercido (realizado)	Informe	Suma
Informes del presupuesto ejercido (programado)	Informe	Suma

Fuente de Información

Medios de verificación

Supuestos

Observaciones

Id_mir

- 1 El presente documento despliega la información perteneciente a los indicadores estratégicos y gestión de aquellos programas presupuestarios que proveen de bienes y servicios que generan valor público a la ciudadanía jalisciense
- 2 Se muestra el número del Componente relacionado con el indicador.

GOBIERNO DEL ESTADO DE JALISCO
PRESUPUESTO DE EGRESOS PARA EL EJERCICIO FISCAL 2019
Ficha Técnica de Indicador

Sistema de Evaluación del Desempeño (SED)

Gobierno del Estado de Jalisco

Datos del Programa

Fortalecimiento de la cultura integral de trasplante de órganos y tejidos

Eje: Equidad de oportunidades

Tema: Salud

¿Quién gasta?

05	Unidad Presupuestal	019	Unidad Responsable	00164	Unidad Ejecutora del Gasto
	Secretaría de Salud		Consejo Estatal de Trasplantes de Órganos y Tejidos		Consejo Estatal de Trasplantes de Órganos y Tejidos

¿Para qué se gasta?

Finalidad	Función	Subfunción
Desarrollo Social	Salud	Prestación de Servicios de Salud a la Comunidad

Presupuesto asignado al Programa Presupuestario

Monto

Objetivos

Nivel	Clave Componente	Resumen Narrativo
Componente	03	Apoyo provisto a hospitales en la tramitación de licencias de programas de donación y trasplante ante las autoridades competentes realizados.

Datos del Indicador

Denominación	Método de cálculo
Total de acciones de registro, vigilancia, apoyo y control de los establecimientos de salud	(Número de acciones de registro, supervisión y vigilancia realizadas (Realizado) / Número de acciones de registro, supervisión y vigilancia realizadas (Programado))*100

Descripción del Indicador

Número de acciones de registro y vigilancia de los establecimientos de salud que realizan donación y trasplante

Tipo de Indicador	Estratégico	Dimensión del Indicador	Eficacia	Año de Medición del Resultado	2019
Cobertura	Estatatal	Frecuencia de Medición	Semestral		

Desagregado meta valor por género

	Meta Institucional	Meta Valor	Unidad de medida (meta valor)	Hombre	Mujer
Parámetros de semaforización	100%	20	Acción	No disponible	No disponible
<input type="checkbox"/> 0 <input type="checkbox"/> 30.00 <input type="checkbox"/> 30.01 <input type="checkbox"/> 60.00 <input type="checkbox"/> 60.01 <input type="checkbox"/> 130	Sentido del Indicador	Línea Base (meta valor)	Año (Línea base)		
	Ascendente	20	2018		

Variables del Indicador

Nombre de la Variable	Unidad de medida	Tipo de Acumulación
Número de acciones de registro, supervisión y vigilancia realizadas (realizado)	Acción	Suma
Número de acciones de registro, supervisión y vigilancia realizadas (programado)	Acción	Suma

Fuente de Información	Hospitales con licencia sanitaria para donación y trasplante activa, SIRNT, CETOT
Medios de verificación	Actas, minutas, bitácoras, registros estadísticos, y oficios girados CETOT.
Supuestos	Las instituciones aceptan el apoyo
Observaciones	
Id_ mir	16592

- 1 El presente documento despliega la información perteneciente a los indicadores estratégicos y gestión de aquellos programas presupuestarios que proveen de bienes y servicios que generan valor público a la ciudadanía jalisciense
- 2 Se muestra el número del Componente relacionado con el indicador.

GOBIERNO DEL ESTADO DE JALISCO
PRESUPUESTO DE EGRESOS PARA EL EJERCICIO FISCAL 2019
Ficha Técnica de Indicador

Sistema de Evaluación del Desempeño (SED)

Gobierno del Estado de Jalisco

Datos del Programa

Fortalecimiento de la cultura integral de trasplante de órganos y tejidos

Eje: Equidad de oportunidades

Tema: Salud

¿Quién gasta?

05	Unidad Presupuestal	019	Unidad Responsable	00164	Unidad Ejecutora del Gasto
	Secretaría de Salud		Consejo Estatal de Trasplantes de Órganos y Tejidos		Consejo Estatal de Trasplantes de Órganos y Tejidos

¿Para qué se gasta?

Finalidad	Función	Subfunción
Desarrollo Social	Salud	Prestación de Servicios de Salud a la Comunidad

Presupuesto asignado al Programa Presupuestario

Monto

Objetivos

Nivel	Clave Componente	Resumen Narrativo
Componente	04	Asesorías otorgadas a hospitales y personas involucradas en el proceso de donación procuración trasplante.

Datos del Indicador

Denominación	Método de cálculo
Total de asesorías jurídicas otorgadas en materia de donación de órganos	$(\text{Número de asesorías atendidas (Realizado)} / \text{Número de asesorías atendidas (Programado)}) * 100$

Descripción del Indicador
Este indicador muestra el número de asesorías e intervención legal en actualización jurídica en materia de donación, procuración y trasplante

Tipo de Indicador	Estratégico	Dimensión del Indicador	Eficacia	Año de Medición del Resultado	2019
Cobertura	Estatad	Frecuencia de Medición	Mensual		

Desagregado meta valor por género

Parámetros de semaforización		Meta Institucional	Meta Valor	Unidad de medida (meta valor)	Hombre	Mujer
		100%	50	Asesoría	No disponible	No disponible
0	30.00	30.01	60.00	60.01	130	
		Sentido del Indicador	Línea Base (meta valor)	Año (Línea base)		
		Ascendente	50	2018		

Variables del Indicador

Nombre de la Variable	Unidad de medida	Tipo de Acumulación
Número de asesorías atendidas (realizado)	Asesoría	Suma
Número de asesorías atendidas (programado)	Asesoría	Suma

Fuente de Información

Medios de verificación

Supuestos

Observaciones

Id_mir

- 1 El presente documento despliega la información perteneciente a los indicadores estratégicos y gestión de aquellos programas presupuestarios que proveen de bienes y servicios que generan valor público a la ciudadanía jalisciense
- 2 Se muestra el número del Componente relacionado con el indicador.

GOBIERNO DEL ESTADO DE JALISCO
PRESUPUESTO DE EGRESOS PARA EL EJERCICIO FISCAL 2019
Ficha Técnica de Indicador

Sistema de Evaluación del Desempeño (SED)

Gobierno del Estado de Jalisco

Datos del Programa

Fortalecimiento de la cultura integral de trasplante de órganos y tejidos

Eje: Equidad de oportunidades

Tema: Salud

¿Quién gasta?

05	Unidad Presupuestal	019	Unidad Responsable	00164	Unidad Ejecutora del Gasto
	Secretaría de Salud		Consejo Estatal de Trasplantes de Órganos y Tejidos		Consejo Estatal de Trasplantes de Órganos y Tejidos

¿Para qué se gasta?

Finalidad	Función	Subfunción
Desarrollo Social	Salud	Prestación de Servicios de Salud a la Comunidad

Presupuesto asignado al Programa Presupuestario

Monto

Objetivos

Nivel	Clave Componente	Resumen Narrativo
Componente	05	Capacitación y actualización otorgada a profesionales, estudiantes, docentes y personal médico que intervienen en el proceso de donación pro curación y trasplante de órganos y tejidos.

Datos del Indicador

Denominación

Total de personas de la sociedad actualizada e informada en el tema de donación, procuración y trasplante de órganos y tejidos

Método de cálculo

(Número de personas capacitadas programadas (Realizado) / Número de personas capacitadas programadas (Programado))*100

Descripción del Indicador

Número de profesionales, estudiantes, maestros y sociedad en general informados y actualizados en el proceso de donación, procuración y trasplante de órganos y tejidos

Tipo de Indicador	<input type="text" value="Estratégico"/>	Dimensión del Indicador	<input type="text" value="Eficacia"/>	Año de Medición del Resultado	<input type="text" value="2019"/>
Cobertura	<input type="text" value="Estatatal"/>	Frecuencia de Medición	<input type="text" value="Mensual"/>		

Desagregado meta valor por género

Parámetros de semaforización		Meta Institucional	Meta Valor	Unidad de medida (meta valor)	Hombre	Mujer
0	25.00	100%	4,000	Persona Capacitada	No disponible	No disponible
25.01	60.00	Sentido del Indicador	Línea Base (meta valor)	Año (Línea base)		
60.01	130	Ascendente	4,000	2018		

Variables del Indicador

Nombre de la Variable	Unidad de medida	Tipo de Acumulación
Número de personas capacitadas programadas (realizado)	Persona Capacitada	Promedio
Número de personas capacitadas programadas (programado)	Persona Capacitada	Promedio

Fuente de Información

Medios de verificación

Supuestos

Observaciones

Id_mir

- 1 El presente documento despliega la información perteneciente a los indicadores estratégicos y gestión de aquellos programas presupuestarios que proveen de bienes y servicios que generan valor público a la ciudadanía jalisciense
- 2 Se muestra el número del Componente relacionado con el indicador.

GOBIERNO DEL ESTADO DE JALISCO
PRESUPUESTO DE EGRESOS PARA EL EJERCICIO FISCAL 2019
Ficha Técnica de Indicador

Sistema de Evaluación del Desempeño (SED)

Gobierno del Estado de Jalisco

Datos del Programa

Fortalecimiento de la cultura integral de trasplante de órganos y tejidos

Eje: Equidad de oportunidades

Tema: Salud

¿Quién gasta?

05	Unidad Presupuestal	019	Unidad Responsable	00164	Unidad Ejecutora del Gasto
	Secretaría de Salud		Consejo Estatal de Trasplantes de Órganos y Tejidos		Consejo Estatal de Trasplantes de Órganos y Tejidos

¿Para qué se gasta?

Finalidad	Función	Subfunción
Desarrollo Social	Salud	Prestación de Servicios de Salud a la Comunidad

Presupuesto asignado al Programa Presupuestario

Monto

Objetivos

Nivel	Clave Componente	Resumen Narrativo
Componente	I6	Fortalecimiento de la cultura de la donación realizado, utilizando los medios de comunicación y logrando promoción del tema en otros sectores.

Datos del Indicador

Denominación	Método de cálculo
Total de eventos de fomento a la cultura de la donación y trasplantes	(Número de eventos de fomento a la cultura de la donación realizados (Realizado) / Número de eventos de fomento a la cultura de la donación realizados (Programado))*100

Descripción del Indicador

Este indicador muestra el total de eventos para el fomento a la cultura de la donación y trasplantes, dando información de la cultura de la donación y los trasplantes en los distintos sectores sociales

Tipo de Indicador	<input type="text" value="Estratégico"/>	Dimensión del Indicador	<input type="text" value="Eficacia"/>	Año de Medición del Resultado	<input type="text" value="2019"/>
Cobertura	<input type="text" value="Estatatal"/>	Frecuencia de Medición	<input type="text" value="Mensual"/>		

Desagregado meta valor por género

Parámetros de semaforización		Meta Institucional	Meta Valor	Unidad de medida (meta valor)	Hombre	Mujer
0	25.00	100%	30	Evento	No disponible	No disponible
25.01	75.00	Sentido del Indicador	Línea Base (meta valor)	Año (Línea base)		
75.01	130	Ascendente	30	2018		

Variables del Indicador

Nombre de la Variable	Unidad de medida	Tipo de Acumulación
Número de eventos de fomento a la cultura de la donación realizados (realizado)	Evento	Suma
Número de eventos de fomento a la cultura de la donación realizados (programado)	Evento	Suma

Fuente de Información

Convocatoria, oficios de gestión, bitácoras, notas periodísticas, bitácoras del CETOT

Medios de verificación

Informe de actividades del Consejo Estatal de Trasplantes de Órganos y Tejidos

Supuestos

Se cuenta con asistencia e interés de la sociedad y recurso necesario para realizarlos

Observaciones

Id_mir

- 1 El presente documento despliega la información perteneciente a los indicadores estratégicos y gestión de aquellos programas presupuestarios que proveen de bienes y servicios que generan valor público a la ciudadanía jalisciense
- 2 Se muestra el número del Componente relacionado con el indicador.

GOBIERNO DEL ESTADO DE JALISCO
PRESUPUESTO DE EGRESOS PARA EL EJERCICIO FISCAL 2019
Ficha Técnica de Indicador

Sistema de Evaluación del Desempeño (SED)

Gobierno del Estado de Jalisco

Datos del Programa

Promoción, prevención y Atención oportuna de los trastornos mentales en la población jalisciense.

Eje: Equidad de oportunidades

Tema: Salud

¿Quién gasta?

05	Unidad Presupuestal	153	Unidad Responsable	00165	Unidad Ejecutora del Gasto
Secretaría de Salud		O.P.D. Servicios de Salud Jalisco (Instituto Jalisciense de Salud Mental)		Instituto Jalisciense de Salud Mental	

¿Para qué se gasta?

Finalidad	Función	Subfunción
Desarrollo Social	Salud	Prestación de Servicios de Salud a la Persona

Presupuesto asignado al Programa Presupuestario

Monto

Objetivos

Nivel	Clave Componente	Resumen Narrativo
Componente	05	Eventos realizados de promoción y prevención en salud mental.

Datos del Indicador

Denominación	Método de cálculo
Total de asistentes a los eventos de promoción y prevención en salud mental	$(\text{Total de asistentes a eventos de promoción y prevención en salud mental efectuados en el año (Realizado)} / \text{Total de asistentes a eventos de promoción y prevención en salud mental efectuados en el año (Programado)}) * 100$

Descripción del Indicador

Describe el total de asistentes efectivos a los eventos de promoción y prevención de la salud mental

Tipo de Indicador	Gestión	Dimensión del Indicador	Eficiencia	Año de Medición del Resultado	2019
Cobertura	Estatal	Frecuencia de Medición	Mensual		

Desagregado meta valor por género

Parámetros de semaforización		Meta Institucional	Meta Valor	Unidad de medida (meta valor)	Hombre	Mujer
0	70.00	100%	88,427	Asistente	No disponible	No disponible
70.01	85.00	Sentido del Indicador	Línea Base (meta valor)	Año (Línea base)		
85.01	130	Ascendente	No disponible	No disponible		

Variables del Indicador

Nombre de la Variable	Unidad de medida	Tipo de Acumulación
Total de asistentes a eventos de promoción y prevención en salud mental efectuados en el año (realizado)	Asistente	Suma
Total de asistentes a eventos de promoción y prevención en salud mental efectuados en el año (programado)	Asistente	Suma

Fuente de Información Sistema de Información en Salud de la Dirección general de Información en Salud/Base de datos Oficina de Estadística, Departamento de Innovación y Calidad

Medios de verificación Sistema de Información en Salud de la Dirección general de Información en Salud/Base de datos Oficina de Estadística, Departamento de Innovación y Calidad.

Supuestos Se cuenta con la asistencia de personas a los eventos de promoción y prevención; Existen presencias de alertas epidemiológicas.

Observaciones

Id_mir

- 1 El presente documento despliega la información perteneciente a los indicadores estratégicos y gestión de aquellos programas presupuestarios que proveen de bienes y servicios que generan valor público a la ciudadanía jalisciense
- 2 Se muestra el número del Componente relacionado con el indicador.

GOBIERNO DEL ESTADO DE JALISCO
PRESUPUESTO DE EGRESOS PARA EL EJERCICIO FISCAL 2019
Ficha Técnica de Indicador

Sistema de Evaluación del Desempeño (SED)

Gobierno del Estado de Jalisco

Datos del Programa

Promoción, prevención y Atención oportuna de los trastornos mentales en la población jalisciense.

Eje: Equidad de oportunidades

Tema: Salud

¿Quién gasta?

05	Unidad Presupuestal	153	Unidad Responsable	00165	Unidad Ejecutora del Gasto
	Secretaría de Salud		O.P.D. Servicios de Salud Jalisco (Instituto Jalisciense de Salud Mental)		Instituto Jalisciense de Salud Mental

¿Para qué se gasta?

Finalidad	Función	Subfunción
Desarrollo Social	Salud	Prestación de Servicios de Salud a la Persona

Presupuesto asignado al Programa Presupuestario

Monto

Objetivos

Nivel	Clave Componente	Resumen Narrativo
Fin		Contribuir a mejorar la salud mental de las personas a través de implementación de mecanismos de promoción, prevención, detección y atención integral oportuna.

Datos del Indicador

Denominación

Total de atenciones de salud mental otorgadas a pacientes

Método de cálculo

(Total de atenciones de salud mental otorgadas (Realizado) / Total de atenciones de salud mental otorgadas (Programado))*100

Descripción del Indicador

Describe el número de atenciones otorgadas a pacientes en el estado de Jalisco

Tipo de Indicador	Estratégico	Dimensión del Indicador	Eficiencia	Año de Medición del Resultado	2019
Cobertura	Estatatal	Frecuencia de Medición	Anual		

Desagregado meta valor por género

Parámetros de semaforización		Meta Institucional	Meta Valor	Unidad de medida (meta valor)	Hombre	Mujer
0	70.00	100%	251,196	Atención	No disponible	No disponible
70.01	85.00	Sentido del Indicador	Línea Base (meta valor)	Año (Línea base)		
85.01	130	Ascendente	No disponible	No disponible		

Variables del Indicador

Nombre de la Variable	Unidad de medida	Tipo de Acumulación
Total de atenciones de salud mental otorgadas (realizado)	Atención	Suma
Total de atenciones de salud mental otorgadas (programado)	Atención	Suma
Fuente de Información		
Sistema de Información en Salud de la Dirección General de Información en Salud. Base de datos Estadística, Departamento de Innovación y Calidad. Base de datos de la Subdirección de Desarrollo Insitu		
Medios de verificación		
Sistema de Información en Salud de la Dirección General de Información en Salud; Base de datos estadística; Departamento de Innovación y Calidad; Base de datos de la Subdirección de Desarrollo Institucional del IJSM.		
Supuestos		
Los pacientes asisten a la consulta y al grupo, apego del paciente a tratamiento, y los miembros de la familia participan en el tratamiento.		
Observaciones		
Id_mir		
18248		

- 1 El presente documento despliega la información perteneciente a los indicadores estratégicos y gestión de aquellos programas presupuestarios que proveen de bienes y servicios que generan valor público a la ciudadanía jalisciense
- 2 Se muestra el número del Componente relacionado con el indicador.

GOBIERNO DEL ESTADO DE JALISCO
PRESUPUESTO DE EGRESOS PARA EL EJERCICIO FISCAL 2019
Ficha Técnica de Indicador

Sistema de Evaluación del Desempeño (SED)

Gobierno del Estado de Jalisco

Datos del Programa

Promoción, prevención y Atención oportuna de los trastornos mentales en la población jalisciense.

Eje: Equidad de oportunidades

Tema: Salud

¿Quién gasta?

05	Unidad Presupuestal	153	Unidad Responsable	00165	Unidad Ejecutora del Gasto
	Secretaría de Salud		O.P.D. Servicios de Salud Jalisco (Instituto Jalisciense de Salud Mental)		Instituto Jalisciense de Salud Mental

¿Para qué se gasta?

Finalidad	Función	Subfunción
Desarrollo Social	Salud	Prestación de Servicios de Salud a la Persona

Presupuesto asignado al Programa Presupuestario

Monto

Objetivos

Nivel	Clave Componente	Resumen Narrativo
Propósito		La población del Estado de Jalisco que lo requiera, cuenta con los medios para mejorar su salud mental, a través de un modelo estandarizado de atención especializada integral con calidad, accesible, con equidad y seguridad, para disminuir la cronicidad de los trastornos mentales.

Datos del Indicador

Denominación	Método de cálculo
Total de atenciones de salud mental programadas	$(\text{Total de atenciones de salud mental programadas (Realizado)} / \text{Total de atenciones de salud mental programadas (Programado)}) * 100$

Descripción del Indicador
Describe el número de atenciones satisfechas programadas a pacientes

Tipo de Indicador	Estratégico	Dimensión del Indicador	Eficiencia	Año de Medición del Resultado	2019
Cobertura	Estatatal	Frecuencia de Medición	Mensual		

Desagregado meta valor por género

Parámetros de semaforización						Meta Institucional	Meta Valor	Unidad de medida (meta valor)	Hombre	Mujer
0	70.00	70.01	85.00	85.01	130	100%	251,196	Atención	No disponible	No disponible
						Sentido del Indicador	Línea Base (meta valor)	Año (Línea base)		
						Ascendente	No disponible	No disponible		

Variables del Indicador

Nombre de la Variable	Unidad de medida	Tipo de Acumulación
Total de atenciones de salud mental programadas (realizado)	Atención	Suma
Total de atenciones de salud mental programadas (programado)	Atención	Suma

Fuente de Información
Sistema de Información en Salud de la Dirección General de Información en Salud. Base de datos Estadística, Departamento de Innovación y Calidad. Base de datos de la Subdirección de Desarrollo Institui

Medios de verificación
Sistema de Información en Salud de la Dirección General de Información en Salud; Base de datos Estadística; Departamento de Innovación y Calidad; Base de datos de la Subdirección de Desarrollo Institucional del IJSM.

Supuestos
Se cuenta con la asistencia de los pacientes a la consulta y al grupo; existe apego de los pacientes a tratamiento; Los miembros de la familia participan en el tratamiento de los pacientes.

Observaciones

Id_mir

- 1 El presente documento despliega la información perteneciente a los indicadores estratégicos y gestión de aquellos programas presupuestarios que proveen de bienes y servicios que generan valor público a la ciudadanía jalisciense
- 2 Se muestra el número del Componente relacionado con el indicador.

GOBIERNO DEL ESTADO DE JALISCO
PRESUPUESTO DE EGRESOS PARA EL EJERCICIO FISCAL 2019
Ficha Técnica de Indicador

Sistema de Evaluación del Desempeño (SED)

Gobierno del Estado de Jalisco

Datos del Programa

Promoción, prevención y Atención oportuna de los trastornos mentales en la población jalisciense.

Eje: Equidad de oportunidades

Tema: Salud

¿Quién gasta?

05	Unidad Presupuestal	153	Unidad Responsable	00165	Unidad Ejecutora del Gasto
Secretaría de Salud		O.P.D. Servicios de Salud Jalisco (Instituto Jalisciense de Salud Mental)		Instituto Jalisciense de Salud Mental	

¿Para qué se gasta?

Finalidad	Función	Subfunción
Desarrollo Social	Salud	Prestación de Servicios de Salud a la Persona

Presupuesto asignado al Programa Presupuestario

Monto

Objetivos

Nivel	Clave Componente	Resumen Narrativo
Componente	04	Capacitación otorgada en salud mental

Datos del Indicador

Denominación	Método de cálculo
Total de personas capacitadas en salud mental en el año	$(\text{Total de personas capacitadas en salud mental en el año (Realizado)} / \text{Total de personas capacitadas en salud mental en el año (Programado)}) * 100$

Descripción del Indicador

Describe el número de personal capacitado en relación a los temas de la salud mental

Tipo de Indicador	Gestión	Dimensión del Indicador	Eficiencia	Año de Medición del Resultado	2019
Cobertura	Estatatal	Frecuencia de Medición	Mensual		

Desagregado meta valor por género

Parámetros de semaforización		Meta Institucional	Meta Valor	Unidad de medida (meta valor)	Hombre	Mujer
		100%	5,352	Persona	No disponible	No disponible
0	70.00	70.01	85.00	85.01	130	
		Sentido del Indicador	Línea Base (meta valor)	Año (Línea base)		
		Ascendente	No disponible	No disponible		

Variables del Indicador

Nombre de la Variable	Unidad de medida	Tipo de Acumulación
Total de personas capacitadas en salud mental en el año (realizado)	Persona	Suma
Total de personas capacitadas en salud mental en el año (programado)	Persona	Suma

Fuente de Información	Base de datos de la Subdirección de Desarrollo Institucional del Instituto
Medios de verificación	Informes y documentos de la Subdirección de Desarrollo Institucional del Instituto IJSM.
Supuestos	Existe menos saturación de los servicios, que disminuye la carga de trabajo que favorecen la asistencia de las personas a sesiones de capacitación e interés de recibir capacitación.
Observaciones	
Id_mir	18262

- 1 El presente documento despliega la información perteneciente a los indicadores estratégicos y gestión de aquellos programas presupuestarios que proveen de bienes y servicios que generan valor público a la ciudadanía jalisciense
- 2 Se muestra el número del Componente relacionado con el indicador.

GOBIERNO DEL ESTADO DE JALISCO
PRESUPUESTO DE EGRESOS PARA EL EJERCICIO FISCAL 2019
Ficha Técnica de Indicador

Sistema de Evaluación del Desempeño (SED)

Gobierno del Estado de Jalisco

Datos del Programa

Promoción, prevención y Atención oportuna de los trastornos mentales en la población jalisciense.

Eje: Equidad de oportunidades

Tema: Salud

¿Quién gasta?

05	Unidad Presupuestal	153	Unidad Responsable	00165	Unidad Ejecutora del Gasto
	Secretaría de Salud		O.P.D. Servicios de Salud Jalisco (Instituto Jalisciense de Salud Mental)		Instituto Jalisciense de Salud Mental

¿Para qué se gasta?

Finalidad	Función	Subfunción
Desarrollo Social	Salud	Prestación de Servicios de Salud a la Persona

Presupuesto asignado al Programa Presupuestario

Monto

Objetivos

Nivel	Clave Componente	Resumen Narrativo
Componente	Q1	Consultas integrales de especialidad otorgadas a pacientes ambulatorios.


Datos del Indicador

Denominación	Método de cálculo
Total de consultas integrales de especialidad en salud mental otorgadas en el año	(Total de consulta externa (Realizado) / Total de consulta externa (Programado)) * 100

Descripción del Indicador
Describe el número de consultas integrales otorgadas a los paciente de la consulta externa anualmente

Tipo de Indicador	Gestión	Dimensión del Indicador	Eficiencia	Año de Medición del Resultado	2019
Cobertura	Estatad	Frecuencia de Medición	Mensual		

Desagregado meta valor por género

Parámetros de semaforización						Meta Institucional	Meta Valor	Unidad de medida (meta valor)	Hombre	Mujer
0	70.00	70.01	85.00	85.01	130	100%	71,731	Consulta	No disponible	No disponible
						Sentido del Indicador	Línea Base (meta valor)	Año (Línea base)		
						Ascendente	No disponible	No disponible		

Variables del Indicador

Nombre de la Variable	Unidad de medida	Tipo de Acumulación
Total de consulta externa (realizado)	Consulta	Suma
Total de consulta externa (programado)	Consulta	Suma

Fuente de Información Sistema de Información en Salud de la Dirección General de Información en Salud

Medios de verificación Sistema de Información en Salud de la Dirección General de Información en Salud

Supuestos Se cuenta con la asistencia de los pacientes a la consulta; Existe apego de los pacientes a su tratamiento; Existe Involucramiento de la familia al tratamiento de los pacientes; y existe cobertura de seguro popular limitada en CAUSES.

Observaciones

Id_mir

- 1 El presente documento despliega la información perteneciente a los indicadores estratégicos y gestión de aquellos programas presupuestarios que proveen de bienes y servicios que generan valor público a la ciudadanía jalisciense
- 2 Se muestra el número del Componente relacionado con el indicador.

GOBIERNO DEL ESTADO DE JALISCO
PRESUPUESTO DE EGRESOS PARA EL EJERCICIO FISCAL 2019
Ficha Técnica de Indicador

Sistema de Evaluación del Desempeño (SED)

Gobierno del Estado de Jalisco

Datos del Programa

Promoción, prevención y Atención oportuna de los trastornos mentales en la población jalisciense.

Eje: Equidad de oportunidades

Tema: Salud

¿Quién gasta?

05	Unidad Presupuestal	153	Unidad Responsable	00165	Unidad Ejecutora del Gasto
Secretaría de Salud		O.P.D. Servicios de Salud Jalisco (Instituto Jalisciense de Salud Mental)		Instituto Jalisciense de Salud Mental	

¿Para qué se gasta?

Finalidad	Función	Subfunción
Desarrollo Social	Salud	Prestación de Servicios de Salud a la Persona

Presupuesto asignado al Programa Presupuestario

Monto

Objetivos

Nivel	Clave Componente	Resumen Narrativo
Componente	06	Desarrollo de la investigación fortalecido en temas relacionados con los servicios de Salud Mental

Datos del Indicador

Denominación	Método de cálculo
Porcentaje de eficiencia terminal en investigaciones en salud mental	(Total de investigaciones de temas relacionados con los servicios de salud mental que cuentan con reporte final (Realizado) / Total de investigaciones de temas relacionados con los servicios de salud mental que cuentan con reporte final (Programado))*100

Descripción del Indicador
Describe el porcentaje efectivo de cumplimiento en investigaciones con reporte final

Tipo de Indicador	Gestión	Dimensión del Indicador	Eficiencia	Año de Medición del Resultado	2019
Cobertura	Estatal	Frecuencia de Medición	Mensual		

Desagregado meta valor por género

Parámetros de semaforización		Meta Institucional	Meta Valor	Unidad de medida (meta valor)	Hombre	Mujer
0	70.00	100%	11	Investigación	No disponible	No disponible
70.01	85.00	Sentido del Indicador	Línea Base (meta valor)	Año (Línea base)		
85.01	130	Ascendente	No disponible	No disponible		

Variables del Indicador

Nombre de la Variable	Unidad de medida	Tipo de Acumulación
Total de investigaciones de temas relacionados con los servicios de salud mental que cuentan con reporte final (realizado)	Investigación	Suma
Total de investigaciones de temas relacionados con los servicios de salud mental que cuentan con reporte final (programado)	Investigación	Suma

Fuente de Información	Base de datos de la Subdirección de Desarrollo Institucional del Instituto Jalisciense de Salud Mental
Medios de verificación	Informe de la Subdirección de Desarrollo Institucional del Instituto IJSM.
Supuestos	Se cuenta con la conclusión de las investigaciones por parte de Científicos e investigadores; Existe interés de desarrollo de protocolos de investigación.
Observaciones	
Id_mir	18266

- 1 El presente documento despliega la información perteneciente a los indicadores estratégicos y gestión de aquellos programas presupuestarios que proveen de bienes y servicios que generan valor público a la ciudadanía jalisciense
- 2 Se muestra el número del Componente relacionado con el indicador.

GOBIERNO DEL ESTADO DE JALISCO
PRESUPUESTO DE EGRESOS PARA EL EJERCICIO FISCAL 2019
Ficha Técnica de Indicador

Sistema de Evaluación del Desempeño (SED)

Gobierno del Estado de Jalisco

Datos del Programa

Promoción, prevención y Atención oportuna de los trastornos mentales en la población jalisciense.

Eje: Equidad de oportunidades

Tema: Salud

¿Quién gasta?

05	Unidad Presupuestal	153	Unidad Responsable	00165	Unidad Ejecutora del Gasto
Secretaría de Salud		O.P.D. Servicios de Salud Jalisco (Instituto Jalisciense de Salud Mental)		Instituto Jalisciense de Salud Mental	

¿Para qué se gasta?

Finalidad	Función	Subfunción
Desarrollo Social	Salud	Prestación de Servicios de Salud a la Persona

Presupuesto asignado al Programa Presupuestario

Monto

Objetivos

Nivel	Clave Componente	Resumen Narrativo
Componente	03	Personas atendidas en sesiones grupales.

Datos del Indicador

Denominación	Método de cálculo
Total de personas atendidas en sesiones grupales en el año	$(\text{Total de personas atendidas en sesiones grupales (Realizado)} / \text{Total de personas atendidas en sesiones grupales (Programado)}) * 100$

Descripción del Indicador

Describe el número de personas atendidas en sesiones grupales

Tipo de Indicador	Gestión	Dimensión del Indicador	Eficiencia	Año de Medición del Resultado	2019
Cobertura	Estatatal	Frecuencia de Medición	Mensual		

Desagregado meta valor por género

Parámetros de semaforización		Meta Institucional	Meta Valor	Unidad de medida (meta valor)	Hombre	Mujer
		100%	34,656	Persona	No disponible	No disponible
0	70.00	70.01	85.00	85.01	130	
		Sentido del Indicador	Línea Base (meta valor)	Año (Línea base)		
		Ascendente	No disponible	No disponible		

Variables del Indicador

Nombre de la Variable	Unidad de medida	Tipo de Acumulación
Total de personas atendidas en sesiones grupales (realizado)	Persona	Suma
Total de personas atendidas en sesiones grupales (programado)	Persona	Suma

Fuente de Información

Medios de verificación

Supuestos

Observaciones

Id_mir

- 1 El presente documento despliega la información perteneciente a los indicadores estratégicos y gestión de aquellos programas presupuestarios que proveen de bienes y servicios que generan valor público a la ciudadanía jalisciense
- 2 Se muestra el número del Componente relacionado con el indicador.

GOBIERNO DEL ESTADO DE JALISCO
PRESUPUESTO DE EGRESOS PARA EL EJERCICIO FISCAL 2019
Ficha Técnica de Indicador

Sistema de Evaluación del Desempeño (SED)

Gobierno del Estado de Jalisco

Datos del Programa

Promoción, prevención y Atención oportuna de los trastornos mentales en la población jalisciense.

Eje: Equidad de oportunidades

Tema: Salud

¿Quién gasta?

05	Unidad Presupuestal	153	Unidad Responsable	00165	Unidad Ejecutora del Gasto
	Secretaría de Salud		O.P.D. Servicios de Salud Jalisco (Instituto Jalisciense de Salud Mental)		Instituto Jalisciense de Salud Mental

¿Para qué se gasta?

Finalidad	Función	Subfunción
Desarrollo Social	Salud	Prestación de Servicios de Salud a la Persona

Presupuesto asignado al Programa Presupuestario

Monto

Objetivos

Nivel	Clave Componente	Resumen Narrativo
Componente	F2	Egresos hospitalarios realizados de pacientes con trastornos mentales agudos y crónicos.

Datos del Indicador

Denominación	Método de cálculo
Total de egresos hospitalarios en el año	$(\text{Total de egresos hospitalarios (Realizado)} / \text{Total de egresos hospitalarios (Programado)}) * 100$

Descripción del Indicador

Describe el número de egresos hospitalarios efectivos anualmente

Tipo de Indicador	Gestión	Dimensión del Indicador	Eficiencia	Año de Medición del Resultado	2019
Cobertura	Estatatal	Frecuencia de Medición	Mensual		

Desagregado meta valor por género

Parámetros de semaforización	Meta Institucional	Meta Valor	Unidad de medida (meta valor)	Hombre	Mujer
	100%	1,455	Egreso Hospitalario	No disponible	No disponible
0 70.00 70.01 85.00 85.01 130	Sentido del Indicador	Línea Base (meta valor)	Año (Línea base)		
	Ascendente	No disponible	No disponible		

Variables del Indicador

Nombre de la Variable	Unidad de medida	Tipo de Acumulación
Total de egresos hospitalarios (realizado)	Egreso Hospitalario	Suma
Total de egresos hospitalarios (programado)	Egreso Hospitalario	Suma

Fuente de Información

Medios de verificación

Supuestos

Observaciones

Id_mir

- 1 El presente documento despliega la información perteneciente a los indicadores estratégicos y gestión de aquellos programas presupuestarios que proveen de bienes y servicios que generan valor público a la ciudadanía jalisciense
- 2 Se muestra el número del Componente relacionado con el indicador.

GOBIERNO DEL ESTADO DE JALISCO
PRESUPUESTO DE EGRESOS PARA EL EJERCICIO FISCAL 2019
Ficha Técnica de Indicador

Sistema de Evaluación del Desempeño (SED)

Gobierno del Estado de Jalisco

Datos del Programa

Atención médica con calidad a pacientes con dolor crónico o fase terminal, en el Estado de Jalisco.

Eje: Equidad de oportunidades

Tema: Salud

¿Quién gasta?

05	Unidad Presupuestal	154	Unidad Responsable	00166	Unidad Ejecutora del Gasto
Secretaría de Salud		O.P.D. Servicios de Salud Jalisco (Instituto Jalisciense de Alivio del Dolor y Cuidados Paliativos)		Instituto Jalisciense de Alivio del Dolor y Cuidados Paliativos	

¿Para qué se gasta?

Finalidad	Función	Subfunción
Desarrollo Social	Salud	Prestación de Servicios de Salud a la Persona

Presupuesto asignado al Programa Presupuestario

Monto

Objetivos

Nivel	Clave Componente	Resumen Narrativo
Fin		Contribuir a mejorar la salud y calidad de vida de las personas con enfermedades terminales o en etapa avanzada y/o con dolor crónica de difícil control mediante la atención multidisciplinaria holística con calidad calidez y seguridad del paciente

Datos del Indicador

Denominación	Método de cálculo
Porcentaje de satisfacción del usuario mejorando la calidad de la atención de los servicios brindados por el Instituto	$(\text{Usuarios satisfechos (Realizado)} / \text{Usuarios satisfechos (Programado)}) * 100$

Descripción del Indicador
Contribuir a mejorar la salud y la calidad de vida de las personas con enfermedades terminales y en etapas avanzadas o de dolor crónico de difícil control mediante la atención integral multidisciplinaria, holística, con calidad, calidez y seguridad del paciente

Tipo de Indicador	Estratégico	Dimensión del Indicador	Calidad	Año de Medición del Resultado	2019
Cobertura	Regional	Frecuencia de Medición	Anual		

Desagregado meta valor por género

Parámetros de semaforización <table style="width: 100%; text-align: center;"> <tr> <td style="border: 1px solid black; width: 20px;">0</td> <td style="border: 1px solid black; width: 20px;">59.99</td> <td style="border: 1px solid black; width: 20px;">60.00</td> <td style="border: 1px solid black; width: 20px;">79.99</td> <td style="border: 1px solid black; width: 20px;">80.00</td> <td style="border: 1px solid black; width: 20px;">130</td> </tr> <tr> <td style="background-color: red; width: 20px;"></td> <td style="background-color: red; width: 20px;"></td> <td style="background-color: yellow; width: 20px;"></td> <td style="background-color: yellow; width: 20px;"></td> <td style="background-color: green; width: 20px;"></td> <td style="background-color: green; width: 20px;"></td> </tr> </table>	0	59.99	60.00	79.99	80.00	130							Meta Institucional	Meta Valor	Unidad de medida (meta valor)	Hombre	Mujer
	0	59.99	60.00	79.99	80.00	130											
100%	94	Porcentaje	No disponible	No disponible													
	Sentido del Indicador	Línea Base (meta valor)	Año (Línea base)														
Ascendente	94	2018															

VARIABLES DEL INDICADOR

Nombre de la Variable	Unidad de medida	Tipo de Acumulación
Usuarios satisfechos (realizado)	Porcentaje	Promedio
Usuarios satisfechos (programado)	Porcentaje	Promedio

Fuente de Información

Medios de verificación

Supuestos

Observaciones

Id_ mir

- 1 El presente documento despliega la información perteneciente a los indicadores estratégicos y gestión de aquellos programas presupuestarios que proveen de bienes y servicios que generan valor público a la ciudadanía jalisciense
- 2 Se muestra el número del Componente relacionado con el indicador.

GOBIERNO DEL ESTADO DE JALISCO
PRESUPUESTO DE EGRESOS PARA EL EJERCICIO FISCAL 2019
Ficha Técnica de Indicador

Sistema de Evaluación del Desempeño (SED)

Gobierno del Estado de Jalisco

Datos del Programa

Atención médica con calidad a pacientes con dolor crónico o fase terminal, en el Estado de Jalisco.

Eje: Equidad de oportunidades

Tema: Salud

¿Quién gasta?

05	Unidad Presupuestal	154	Unidad Responsable	00166	Unidad Ejecutora del Gasto
Secretaría de Salud		O.P.D. Servicios de Salud Jalisco (Instituto Jalisciense de Alivio del Dolor y Cuidados Paliativos)		Instituto Jalisciense de Alivio del Dolor y Cuidados Paliativos	

¿Para qué se gasta?

Finalidad	Función	Subfunción
Desarrollo Social	Salud	Prestación de Servicios de Salud a la Persona

Presupuesto asignado al Programa Presupuestario

Monto

Objetivos

Nivel	Clave Componente	Resumen Narrativo
Propósito		Pacientes con dolor crónico de difícil control y cuidados paliativos reciben atención médica integral adecuada a menor costo

Datos del Indicador

Denominación	Método de cálculo
Costo promedio de atención	$(\text{Costo Promedio por atenciones brindadas (Realizado)} / \text{Costo Promedio por atenciones brindadas (Programado)}) * 100$

Descripción del Indicador
Este indicador mostrará el costo promedio de atención al usuario de cuidados paliativos y/o con dolor crónico de difícil control reciben atención médica e integral adecuada a menor costo

Tipo de Indicador	Estratégico	Dimensión del Indicador	Calidad	Año de Medición del Resultado	2019
Cobertura	Regional	Frecuencia de Medición	Semestral		

		Desagregado meta valor por género				
		Meta Institucional	Meta Valor	Unidad de medida (meta valor)	Hombre	Mujer
		100%	750	Promedio	No disponible	No disponible
Parámetros de semaforización		Sentido del Indicador	Línea Base (meta valor)	Año (Línea base)		
0	59.99	Ascendente	750	2018		

Variables del Indicador

Nombre de la Variable		Unidad de medida	Tipo de Acumulación
Costo Promedio por atenciones brindadas (realizado)		Promedio	Promedio
Costo Promedio por atenciones brindadas (programado)		Promedio	Promedio
Fuente de Información Bitácoras del Instituto, MIR de SEPAF Jalisco, Secretaría de Salud y pagina Web PALIA			
Medios de verificación Bitácoras del Instituto, MIR d SEPAF Jalisco, Secretaria de Salud, Pagina WEB de PALIA			
Supuestos El paciente tiene calidad de vida en su etapa final			
Observaciones			
Id_mir	17456		

- 1 El presente documento despliega la información perteneciente a los indicadores estratégicos y gestión de aquellos programas presupuestarios que proveen de bienes y servicios que generan valor público a la ciudadanía jalisciense
- 2 Se muestra el número del Componente relacionado con el indicador.

GOBIERNO DEL ESTADO DE JALISCO
PRESUPUESTO DE EGRESOS PARA EL EJERCICIO FISCAL 2019
Ficha Técnica de Indicador

Sistema de Evaluación del Desempeño (SED)

Gobierno del Estado de Jalisco

Datos del Programa

Atención médica con calidad a pacientes con dolor crónico o fase terminal, en el Estado de Jalisco.

Eje: Equidad de oportunidades

Tema: Salud

¿Quién gasta?

05	Unidad Presupuestal	154	Unidad Responsable	00166	Unidad Ejecutora del Gasto
Secretaría de Salud		O.P.D. Servicios de Salud Jalisco (Instituto Jalisciense de Alivio del Dolor y Cuidados Paliativos)		Instituto Jalisciense de Alivio del Dolor y Cuidados Paliativos	

¿Para qué se gasta?

Finalidad	Función	Subfunción
Desarrollo Social	Salud	Prestación de Servicios de Salud a la Persona

Presupuesto asignado al Programa Presupuestario

Monto

Objetivos

Nivel	Clave Componente	Resumen Narrativo
Componente	02	Atención de cuidados paliativos domiciliarios otorgada a paciente con imposibilidad de realizar traslado a la Institución.

Datos del Indicador

Denominación	Método de cálculo
Porcentaje de usuarios atendidos en cuidados paliativos domiciliarios	$(\text{Porcentaje de usuarios atendidos en cuidados paliativos domiciliarios (Realizado)} / \text{Porcentaje de usuarios atendidos en cuidados paliativos domiciliarios (Programado)}) * 100$

Descripción del Indicador
Este indicador muestra el porcentaje de usuarios atendidos en cuidados paliativos domiciliarios otorgado a pacientes con imposibilidad calificada de realizar traslado a la institución

Tipo de Indicador	Gestión	Dimensión del Indicador	Calidad	Año de Medición del Resultado	2019
Cobertura	Regional	Frecuencia de Medición	Cuatrimestral		

Desagregado meta valor por género

Parámetros de semaforización		Meta Institucional	Meta Valor	Unidad de medida (meta valor)	Hombre	Mujer
0	59.99	100%	78	Porcentaje	No disponible	No disponible
60.00	79.99	Sentido del Indicador	Línea Base (meta valor)	Año (Línea base)		
80.00	130	Ascendente	78	2018		

Variables del Indicador

Nombre de la Variable	Unidad de medida	Tipo de Acumulación
Porcentaje de usuarios atendidos en cuidados paliativos domiciliarios (realizado)	Porcentaje	Promedio
Porcentaje de usuarios atendidos en cuidados paliativos domiciliarios (programado)	Porcentaje	Promedio

Fuente de Información

Medios de verificación

Supuestos

Observaciones

Id_mir

- 1 El presente documento despliega la información perteneciente a los indicadores estratégicos y gestión de aquellos programas presupuestarios que proveen de bienes y servicios que generan valor público a la ciudadanía jalisciense
- 2 Se muestra el número del Componente relacionado con el indicador.

GOBIERNO DEL ESTADO DE JALISCO
PRESUPUESTO DE EGRESOS PARA EL EJERCICIO FISCAL 2019
Ficha Técnica de Indicador

Sistema de Evaluación del Desempeño (SED)

Gobierno del Estado de Jalisco

Datos del Programa

Atención médica con calidad a pacientes con dolor crónico o fase terminal, en el Estado de Jalisco.

Eje: Equidad de oportunidades

Tema: Salud

¿Quién gasta?

05	Unidad Presupuestal	154	Unidad Responsable	00166	Unidad Ejecutora del Gasto
Secretaría de Salud		O.P.D. Servicios de Salud Jalisco (Instituto Jalisciense de Alivio del Dolor y Cuidados Paliativos)		Instituto Jalisciense de Alivio del Dolor y Cuidados Paliativos	

¿Para qué se gasta?

Finalidad	Función	Subfunción
Desarrollo Social	Salud	Prestación de Servicios de Salud a la Persona

Presupuesto asignado al Programa Presupuestario

Monto

Objetivos

Nivel	Clave Componente	Resumen Narrativo
Componente	01	Consulta externa otorgada a paciente con dolor de difícil control y paliativos.

Datos del Indicador

Denominación	Método de cálculo
Total de consultas otorgadas en el Instituto	$(\text{Consultas Otorgadas (Realizado)} / \text{Consultas Otorgadas (Programado)}) * 100$

Descripción del Indicador

Este indicador mide el número de consultas otorgadas en las instalaciones del Instituto

Tipo de Indicador	Gestión	Dimensión del Indicador	Calidad	Año de Medición del Resultado	2019
Cobertura	Regional	Frecuencia de Medición	Mensual		

Desagregado meta valor por género

Parámetros de semaforización						Meta Institucional	Meta Valor	Unidad de medida (meta valor)	Hombre		Mujer	
0	59.99	60.00	79.99	80.00	130	100%	6,800	Consulta	No disponible		No disponible	
						Sentido del Indicador	Línea Base (meta valor)	Año (Línea base)				
						Ascendente	6,800	2018				

Variables del Indicador

Nombre de la Variable	Unidad de medida	Tipo de Acumulación
Consultas Otorgadas (realizado)	Consulta	Suma
Consultas Otorgadas (programado)	Consulta	Suma

Fuente de Información

Medios de verificación

Supuestos

Observaciones

Id_mir

- 1 El presente documento despliega la información perteneciente a los indicadores estratégicos y gestión de aquellos programas presupuestarios que proveen de bienes y servicios que generan valor público a la ciudadanía jalisciense
- 2 Se muestra el número del Componente relacionado con el indicador.

GOBIERNO DEL ESTADO DE JALISCO
PRESUPUESTO DE EGRESOS PARA EL EJERCICIO FISCAL 2019
Ficha Técnica de Indicador

Sistema de Evaluación del Desempeño (SED)

Gobierno del Estado de Jalisco

Datos del Programa

Atención del conflicto médico paciente

Eje: Equidad de oportunidades

Tema: Salud

¿Quién gasta?

05	Unidad Presupuestal	022	Unidad Responsable	00167	Unidad Ejecutora del Gasto
	Secretaría de Salud		Comisión de Arbitraje Médico del Estado de Jalisco		Comisión de Arbitraje Médico del Estado de Jalisco

¿Para qué se gasta?

Finalidad	Función	Subfunción
Desarrollo Social	Salud	Rectoría del Sistema de Salud

Presupuesto asignado al Programa Presupuestario

Monto

Objetivos

Nivel	Clave Componente	Resumen Narrativo
Fin		Contribuir a la disminución de las demandas médicas en los tribunales judiciales, mediante los métodos alternos de justicia.

Datos del Indicador

Denominación	Método de cálculo
Total de casos resueltos	$(\text{Solicitud resuelta (Realizado)} / \text{Solicitud resuelta (Programado)}) * 100$

Descripción del Indicador
Solicitudes resueltas en tiempo y forma

Tipo de Indicador	Estratégico	Dimensión del Indicador	Calidad	Año de Medición del Resultado	2019
Cobertura	Estatatal	Frecuencia de Medición	Anual		

Desagregado meta valor por género

Parámetros de semaforización		Meta Institucional	Meta Valor	Unidad de medida (meta valor)	Hombre	Mujer
		100%	600	Solicitud	No disponible	No disponible
0	45.00	45.01	79.99	80.00	130	
		Sentido del Indicador	Línea Base (meta valor)	Año (Línea base)		
		Ascendente	550	2018		

Variables del Indicador

Nombre de la Variable	Unidad de medida	Tipo de Acumulación
Solicitud resuelta (realizado)	Solicitud	Suma
Solicitud resuelta (programado)	Solicitud	Suma

Fuente de Información Programa SIQUESS, CAMEJAL

Medios de verificación Programa SIQUESS, CAMEJAL

Supuestos Se atienden las inconformidades surgidas entre prestadores y usuarios de servicios de salud públicos y privados, interviniendo para que una solución que privilegie la salud y la satisfacción de ambas partes.

Observaciones

Id_mir

- 1 El presente documento despliega la información perteneciente a los indicadores estratégicos y gestión de aquellos programas presupuestarios que proveen de bienes y servicios que generan valor público a la ciudadanía jalisciense
- 2 Se muestra el número del Componente relacionado con el indicador.

GOBIERNO DEL ESTADO DE JALISCO
PRESUPUESTO DE EGRESOS PARA EL EJERCICIO FISCAL 2019
Ficha Técnica de Indicador

Sistema de Evaluación del Desempeño (SED)

Gobierno del Estado de Jalisco

Datos del Programa

Atención del conflicto médico paciente

Eje: Equidad de oportunidades

Tema: Salud

¿Quién gasta?

05	Unidad Presupuestal	022	Unidad Responsable	00167	Unidad Ejecutora del Gasto
	Secretaría de Salud		Comisión de Arbitraje Médico del Estado de Jalisco		Comisión de Arbitraje Médico del Estado de Jalisco

¿Para qué se gasta?

Finalidad	Función	Subfunción
Desarrollo Social	Salud	Rectoría del Sistema de Salud

Presupuesto asignado al Programa Presupuestario

Monto

Objetivos

Nivel	Clave Componente	Resumen Narrativo
Propósito		Los ciudadanos que se presentan a interponer una queja médica e la Comisión de Arbitraje Médico tienen la posibilidad de un arreglo amistoso y justo.

Datos del Indicador

Denominación	Método de cálculo
Total de población atendida por la CAMEJAL en conflictos médico-paciente en el Estado de Jalisco	$(\text{Población atendida (Realizado)} / \text{Población atendida (Programado)}) * 100$

Descripción del Indicador
Este indicador mide el número de ciudadanos que acudieron a la CAMEJAL, a fin de recibir atención y apoyo a los conflictos entre médicos-pacientes

Tipo de Indicador	<input type="text" value="Estratégico"/>	Dimensión del Indicador	<input type="text" value="Calidad"/>	Año de Medición del Resultado	<input type="text" value="2019"/>
Cobertura	<input type="text" value="Estatatal"/>	Frecuencia de Medición	<input type="text" value="Trimestral"/>		

Parámetros de semaforización		Meta Institucional	Meta Valor	Unidad de medida (meta valor)	Desagregado meta valor por género	
<input type="text" value="0"/>	<input type="text" value="45.00"/>	<input type="text" value="100%"/>	<input type="text" value="1,800"/>	<input type="text" value="Población"/>	<input type="text" value="No disponible"/>	<input type="text" value="No disponible"/>
<input type="text" value="45.01"/>	<input type="text" value="79.99"/>	Sentido del Indicador	Línea Base (meta valor)	Año (Línea base)		
<input type="text" value="80.00"/>	<input type="text" value="130"/>	<input type="text" value="Ascendente"/>	<input type="text" value="1,500"/>	<input type="text" value="2018"/>		

Variables del Indicador

Nombre de la Variable	Unidad de medida	Tipo de Acumulación
Población atendida (realizado)	<input type="text" value="Población"/>	<input type="text" value="Suma"/>
Población atendida (programado)	<input type="text" value="Población"/>	<input type="text" value="Suma"/>

Fuente de Información	<input type="text" value="Programa SIQUESS; CAMEJAL"/>
Medios de verificación	<input type="text" value="Programa SIQUESS; CAMEJAL"/>
Supuestos	<input type="text" value="La población recibe atención médica insatisfactoria en los diferentes sectores, y acude a la CAMEJAL a recibir justicia, pronta y expedita"/>
Observaciones	<input type="text"/>
Id_mir	<input type="text" value="16085"/>

- 1 El presente documento despliega la información perteneciente a los indicadores estratégicos y gestión de aquellos programas presupuestarios que proveen de bienes y servicios que generan valor público a la ciudadanía jalisciense
- 2 Se muestra el número del Componente relacionado con el indicador.

GOBIERNO DEL ESTADO DE JALISCO
PRESUPUESTO DE EGRESOS PARA EL EJERCICIO FISCAL 2019
Ficha Técnica de Indicador

Sistema de Evaluación del Desempeño (SED)

Gobierno del Estado de Jalisco

Datos del Programa

Atención del conflicto médico paciente

Eje: Equidad de oportunidades

Tema: Salud

¿Quién gasta?

05	Unidad Presupuestal	022	Unidad Responsable	00167	Unidad Ejecutora del Gasto
	Secretaría de Salud		Comisión de Arbitraje Médico del Estado de Jalisco		Comisión de Arbitraje Médico del Estado de Jalisco

¿Para qué se gasta?

Finalidad	Función	Subfunción
Desarrollo Social	Salud	Rectoría del Sistema de Salud

Presupuesto asignado al Programa Presupuestario

Monto

Objetivos

Nivel	Clave Componente	Resumen Narrativo
Componente	01	Asesorías, quejas y orientaciones resueltas de los usuarios y prestadores de servicios de atención médica.

Datos del Indicador

Denominación	Método de cálculo
Total de opiniones técnicas, dictámenes técnicos emitidas, en atención a conflictos médico-paciente	$(\text{Opinion Técnica emitida (Realizado)} / \text{Opinion Técnica emitida (Programado)}) * 100$

Descripción del Indicador
Número de opiniones y dictámenes técnicos realizados por la CAMEJAL

Tipo de Indicador	Estratégico	Dimensión del Indicador	Calidad	Año de Medición del Resultado	2019
Cobertura	Estatatal	Frecuencia de Medición	Mensual		

Desagregado meta valor por género

Parámetros de semaforización		Meta Institucional	Meta Valor	Unidad de medida (meta valor)	Hombre	Mujer
		100%	20	Cantidad	0.00	0.00
0	45.00	45.01	79.99	80.00	130	
		Sentido del Indicador	Línea Base (meta valor)	Año (Línea base)		
		Ascendente	20	2018		

Variables del Indicador

Nombre de la Variable	Unidad de medida	Tipo de Acumulación
Opinion Técnica emitida (realizado)	Cantidad	Suma
Opinion Técnica emitida (programado)	Cantidad	Suma

Fuente de Información Programa SIQUESS, Registros del CAMEJAL

Medios de verificación PROGRAMA, SIQUESS, CAMEJAL

Supuestos El índice de denuncias por negligencia médica en el sistema judicial aumenta.

Observaciones

Id_mir

- 1 El presente documento despliega la información perteneciente a los indicadores estratégicos y gestión de aquellos programas presupuestarios que proveen de bienes y servicios que generan valor público a la ciudadanía jalisciense
- 2 Se muestra el número del Componente relacionado con el indicador.

GOBIERNO DEL ESTADO DE JALISCO
PRESUPUESTO DE EGRESOS PARA EL EJERCICIO FISCAL 2019
Ficha Técnica de Indicador

Sistema de Evaluación del Desempeño (SED)

Gobierno del Estado de Jalisco

Datos del Programa

Atención del conflicto médico paciente

Eje: Equidad de oportunidades

Tema: Salud

¿Quién gasta?

05	Unidad Presupuestal	022	Unidad Responsable	00167	Unidad Ejecutora del Gasto
	Secretaría de Salud		Comisión de Arbitraje Médico del Estado de Jalisco		Comisión de Arbitraje Médico del Estado de Jalisco

¿Para qué se gasta?

Finalidad	Función	Subfunción
Desarrollo Social	Salud	Rectoría del Sistema de Salud

Presupuesto asignado al Programa Presupuestario

Monto

Objetivos

Nivel	Clave Componente	Resumen Narrativo
Componente	03	Profesionales de la salud asesorados y capacitados.

Datos del Indicador

Denominación	Método de cálculo
Total de personal de salud capacitado y apoyado en los medios alternos de justicia en el Estado de Jalisco.	$(\text{Personal de salud capacitado (Realizado)} / \text{Personal de salud capacitado (Programado)}) * 100$

Descripción del Indicador
Se refiere al número del Personal de salud tanto titulado como en proceso de estudio, capacitado en los medios alternos de justicia

Tipo de Indicador	Gestión	Dimensión del Indicador	Calidad	Año de Medición del Resultado	2019
Cobertura	Estatad	Frecuencia de Medición	Mensual		

Desagregado meta valor por género

Parámetros de semaforización		Meta Institucional	Meta Valor	Unidad de medida (meta valor)	Hombre	Mujer
		100%	6,000	Persona Capacitada	No disponible	No disponible
0	45.00	45.01	79.99	80.00	130	
		Sentido del Indicador	Línea Base (meta valor)	Año (Línea base)		
		Ascendente	6,000	2018		

Variables del Indicador

Nombre de la Variable	Unidad de medida	Tipo de Acumulación
Personal de salud capacitado (realizado)	Persona Capacitada	Promedio
Personal de salud capacitado (programado)	Persona Capacitada	Promedio

Fuente de Información Programa REVINEX

Medios de verificación PROGRAMA REVINEX, CAMEJAL

Supuestos Si los profesionales de la salud saben de la normatividad vigente, del llenado correcto del expediente clínico, así como del cambio de las leyes, por lo que se disminuye la posibilidad errores médicos que dañen a la población.

Observaciones

Id_mir

- 1 El presente documento despliega la información perteneciente a los indicadores estratégicos y gestión de aquellos programas presupuestarios que proveen de bienes y servicios que generan valor público a la ciudadanía jalisciense
- 2 Se muestra el número del Componente relacionado con el indicador.

GOBIERNO DEL ESTADO DE JALISCO
PRESUPUESTO DE EGRESOS PARA EL EJERCICIO FISCAL 2019
Ficha Técnica de Indicador

Sistema de Evaluación del Desempeño (SED)

Gobierno del Estado de Jalisco

Datos del Programa

Programas y Proyectos de Protección contra Riesgos Sanitarios

Eje: Equidad de oportunidades

Tema: Salud

¿Quién gasta?

05	Unidad Presupuestal	155	Unidad Responsable	00512	Unidad Ejecutora del Gasto
Secretaría de Salud		O.P.D. Servicios de Salud Jalisco (Comisión para la Protección contra Riesgos Sanitarios del Estado de Jalisco)		Comisión para la Protección contra Riesgos Sanitarios del Estado de Jalisco (COPRISJAL)	

¿Para qué se gasta?

Finalidad	Función	Subfunción
Desarrollo Social	Salud	Protección Social en Salud

Presupuesto asignado al Programa Presupuestario

Monto

Objetivos

Nivel	Clave Componente	Resumen Narrativo
Fin		Contribuir a la salud de la población mediante la protección contra riesgos sanitarios

Datos del Indicador

Denominación	Método de cálculo
Total de establecimientos verificados	$(\text{Verificación a establecimientos (Realizado)} / \text{Verificación a establecimientos (Programado)}) * 100$

Descripción del Indicador
Verificaciones realizadas

Tipo de Indicador	Estratégico	Dimensión del Indicador	Eficiencia	Año de Medición del Resultado	2019
Cobertura	Estatatal	Frecuencia de Medición	Anual		

Desagregado meta valor por género

Parámetros de semaforización													
		0	70.00	70.01	85.00	85.01	130	100%	17,000	Verificación Sanitaria	No disponible	No disponible	
		■	■	■	■	■	Sentido del Indicador	Línea Base (meta valor)	Año (Línea base)				
		■	■	■	■	■	Ascendente	17,000	2017				

Variables del Indicador

	Unidad de medida	Tipo de Acumulación
Verificación a establecimientos (realizado)	Verificación Sanitaria	Suma
Verificación a establecimientos (programado)	Verificación Sanitaria	Suma
Fuente de Información		
Sistema de Información de Salud		
Medios de verificación		
Informe mensual del sistema de información en salud		
Supuestos		
Se controlan los eventos emergentes		
Observaciones		
Id_mir	17852	

- 1 El presente documento despliega la información perteneciente a los indicadores estratégicos y gestión de aquellos programas presupuestarios que proveen de bienes y servicios que generan valor público a la ciudadanía jalisciense
- 2 Se muestra el número del Componente relacionado con el indicador.

GOBIERNO DEL ESTADO DE JALISCO
PRESUPUESTO DE EGRESOS PARA EL EJERCICIO FISCAL 2019
Ficha Técnica de Indicador

Sistema de Evaluación del Desempeño (SED)

Gobierno del Estado de Jalisco

Datos del Programa

Programas y Proyectos de Protección contra Riesgos Sanitarios

Eje: Equidad de oportunidades

Tema: Salud

¿Quién gasta?

05	Unidad Presupuestal	155	Unidad Responsable	00512	Unidad Ejecutora del Gasto
Secretaría de Salud		O.P.D. Servicios de Salud Jalisco (Comisión para la Protección contra Riesgos Sanitarios del Estado de Jalisco)		Comisión para la Protección contra Riesgos Sanitarios del Estado de Jalisco (COPRISJAL)	

¿Para qué se gasta?

Finalidad	Función	Subfunción
Desarrollo Social	Salud	Protección Social en Salud

Presupuesto asignado al Programa Presupuestario

Monto

Objetivos

Nivel	Clave Componente	Resumen Narrativo
Propósito		Los habitantes del estado de Jalisco cuentan con protección contra riesgos sanitarios

Datos del Indicador

Denominación	Método de cálculo
Total de visitas realizadas a establecimientos	(Visita a establecimiento (Realizado) / Visita a establecimiento (Programado))*100

Descripción del Indicador
Los Habitantes del Estado de Jalisco cuentan con la Protección contra Riesgos Sanitarios

Tipo de Indicador	Estratégico	Dimensión del Indicador	Eficiencia	Año de Medición del Resultado	2019
Cobertura	Estatatal	Frecuencia de Medición	Trimestral		

Parámetros de semaforización						Meta Institucional	Meta Valor	Unidad de medida (meta valor)	Desagregado meta valor por género	
0	70.00	70.01	85.00	85.01	130	100%	17,000	Visita	Hombre	Mujer
■	■	■	■	■	■	Sentido del Indicador	Linea Base (meta valor)	Año (Línea base)	No disponible	No disponible
						Ascendente	17,000	2017		

Variables del Indicador

Nombre de la Variable	Unidad de medida	Tipo de Acumulación
Visita a establecimiento (realizado)	Visita	Suma
Visita a establecimiento (programado)	Visita	Suma

Fuente de Información	Sistema de Información en Salud
Medios de verificación	Sistema de información en salud
Supuestos	Se cumplen con las normas de higiene
Observaciones	
Id_ mir	17853

- 1 El presente documento despliega la información perteneciente a los indicadores estratégicos y gestión de aquellos programas presupuestarios que proveen de bienes y servicios que generan valor público a la ciudadanía jalisciense
- 2 Se muestra el número del Componente relacionado con el indicador.

GOBIERNO DEL ESTADO DE JALISCO
PRESUPUESTO DE EGRESOS PARA EL EJERCICIO FISCAL 2019
Ficha Técnica de Indicador

Sistema de Evaluación del Desempeño (SED)

Gobierno del Estado de Jalisco

Datos del Programa

Programas y Proyectos de Protección contra Riesgos Sanitarios

Eje: Equidad de oportunidades

Tema: Salud

¿Quién gasta?

05	Unidad Presupuestal	155	Unidad Responsable	00512	Unidad Ejecutora del Gasto
Secretaría de Salud		O.P.D. Servicios de Salud Jalisco (Comisión para la Protección contra Riesgos Sanitarios del Estado de Jalisco)		Comisión para la Protección contra Riesgos Sanitarios del Estado de Jalisco (COPRISJAL)	

¿Para qué se gasta?

Finalidad	Función	Subfunción
Desarrollo Social	Salud	Protección Social en Salud

Presupuesto asignado al Programa Presupuestario

Monto

Objetivos

Nivel	Clave Componente	Resumen Narrativo
Componente	D2	Verificación realizada contra riesgos sanitarios

Datos del Indicador

Denominación	Método de cálculo
Total de verificaciones sanitarias	$(\text{Verificación sanitaria (Realizado)} / \text{Verificación sanitaria (Programado)}) * 100$

Descripción del Indicador
Verificaciones Realizadas

Tipo de Indicador	Gestión	Dimensión del Indicador	Eficiencia	Año de Medición del Resultado	2019
Cobertura	Estatatal	Frecuencia de Medición	Mensual		

Desagregado meta valor por género

	Meta Institucional	Meta Valor	Unidad de medida (meta valor)	Hombre	Mujer
Parámetros de semaforización	100%	17,000	Verificación Sanitaria	No disponible	No disponible
0 70.00 70.01 85.00 85.01 130	Sentido del Indicador	Línea Base (meta valor)	Año (Línea base)		
	Ascendente	17,000	2017		

Variables del Indicador

Nombre de la Variable	Unidad de medida	Tipo de Acumulación
Verificación sanitaria (realizado)	Verificación Sanitaria	Suma
Verificación sanitaria (programado)	Verificación Sanitaria	Suma

Fuente de Información	Sistema de Información en Salud
Medios de verificación	Sistema de información en salud
Supuestos	Se cumplen con los requisitos establecidos
Observaciones	
Id_mir	17854

- 1 El presente documento despliega la información perteneciente a los indicadores estratégicos y gestión de aquellos programas presupuestarios que proveen de bienes y servicios que generan valor público a la ciudadanía jalisciense
- 2 Se muestra el número del Componente relacionado con el indicador.

GOBIERNO DEL ESTADO DE JALISCO
PRESUPUESTO DE EGRESOS PARA EL EJERCICIO FISCAL 2019
Ficha Técnica de Indicador

Sistema de Evaluación del Desempeño (SED)

Gobierno del Estado de Jalisco

Datos del Programa

Sistema de Protección Social en Salud de Jalisco

Eje: Equidad de oportunidades

Tema: Salud

¿Quién gasta?

05	Unidad Presupuestal	114	Unidad Responsable	00545	Unidad Ejecutora del Gasto
	Secretaría de Salud		Régimen Estatal de Protección Social en Salud de Jalisco		Régimen Estatal de Protección Social en Salud de Jalisco

¿Para qué se gasta?

Finalidad	Función	Subfunción
Desarrollo Social	Salud	Protección Social en Salud

Presupuesto asignado al Programa Presupuestario

Monto

Objetivos

Nivel	Clave Componente	Resumen Narrativo
Fin		Contribuir a avanzar en la construcción de un Sistema Nacional de Salud Universal bajo la rectoría de la Secretaría de Salud mediante el financiamiento de los servicios de salud de la población sin seguridad social

Datos del Indicador

Denominación

Porcentaje del gasto en salud en relación con el gasto total familiar

Método de cálculo

$(\text{Gasto en salud en relación con el gasto total familiar (Realizado)} / \text{Gasto en salud en relación con el gasto total familiar (Programado)}) * 100$

Descripción del Indicador

Promedio de gasto en salud de los hogares de los deciles que se hayan cubierto con el SPSS

Tipo de Indicador	Estratégico	Dimensión del Indicador	Economía	Año de Medición del Resultado	2019
Cobertura	Estatatal	Frecuencia de Medición	Anual		

Desagregado meta valor por género

Parámetros de semaforización		Meta Institucional	Meta Valor	Unidad de medida (meta valor)	Hombre	Mujer
		100%	100	Habitante	No disponible	No disponible
0	25.00	25.01	75.00	75.01	130	
		Sentido del Indicador	Línea Base (meta valor)	Año (Línea base)		
		Ascendente	No disponible	No disponible		

Variables del Indicador

Nombre de la Variable	Unidad de medida	Tipo de Acumulación
Gasto en salud en relación con el gasto total familiar (realizado)	Habitante	Promedio
Gasto en salud en relación con el gasto total familiar (programado)	Habitante	Promedio

Fuente de Información	CNPSS
Medios de verificación	Total de personas afiliadas en el periodo: Sistema de Administración del padrón del Sistema de Protección Social en Salud
Supuestos	La población sin seguridad social por estatus laboral, utiliza los servicios del Seguro Popular, contribuyendo con ello a evitar gastos por motivos de salud
Observaciones	
Id_mir	18330

- 1 El presente documento despliega la información perteneciente a los indicadores estratégicos y gestión de aquellos programas presupuestarios que proveen de bienes y servicios que generan valor público a la ciudadanía jalisciense
- 2 Se muestra el número del Componente relacionado con el indicador.

GOBIERNO DEL ESTADO DE JALISCO
PRESUPUESTO DE EGRESOS PARA EL EJERCICIO FISCAL 2019
Ficha Técnica de Indicador

Sistema de Evaluación del Desempeño (SED)

Gobierno del Estado de Jalisco

Datos del Programa

Sistema de Protección Social en Salud de Jalisco

Eje: Equidad de oportunidades

Tema: Salud

¿Quién gasta?

05	Unidad Presupuestal	114	Unidad Responsable	00545	Unidad Ejecutora del Gasto
	Secretaría de Salud		Régimen Estatal de Protección Social en Salud de Jalisco		Régimen Estatal de Protección Social en Salud de Jalisco

¿Para qué se gasta?

Finalidad	Función	Subfunción
Desarrollo Social	Salud	Protección Social en Salud

Presupuesto asignado al Programa Presupuestario

Monto

Objetivos

Nivel	Clave Componente	Resumen Narrativo
Propósito		La población tiene garantizado el acceso efectivo, oportuno, de calidad y sin desembolso, a los Servicios de Salud.

Datos del Indicador

Denominación

Total del Ejercicio presupuestal del CAUSES

Método de cálculo

(Porcentaje del Ejercicio presupuestal del CAUSES (Realizado) / Porcentaje del Ejercicio presupuestal del CAUSES (Programado))*100

Descripción del Indicador

(presupuesto ejercido para el CAUSES/ Presupuesto modificado)*100

Tipo de Indicador

Estratégico

Dimensión del Indicador

Economía

Año de Medición del Resultado

2019

Cobertura

Estatatal

Frecuencia de Medición

Trimestral

Desagregado meta valor por género

Parámetros de semaforización						Meta Institucional	Meta Valor	Unidad de medida (meta valor)	Desagregado meta valor por género	
0	25.00	25.01	75.00	75.01	130	100%	100	Porcentaje	No disponible	No disponible
						Sentido del Indicador	Línea Base (meta valor)	Año (Línea base)		
						Ascendente	No disponible	No disponible		

Variables del Indicador

Nombre de la Variable	Unidad de medida	Tipo de Acumulación
Porcentaje del Ejercicio presupuestal del CAUSES (realizado)	Porcentaje	Promedio
Porcentaje del Ejercicio presupuestal del CAUSES (programado)	Porcentaje	Promedio

Fuente de Información

REPSS

Medios de verificación

Sistema de comprobación de servicios otorgados (Cláusulas de Convenios /Contratos /Acuerdos)

Supuestos

La población sin seguridad social por estatus laboral, utiliza los servicios del Seguro Popular a través de las consultas en las diferentes unidades de salud de manera efectiva y con calidad, contribuyendo con ello a evitar gastos por motivos de salud

Observaciones

Id_mir

18331

- 1 El presente documento despliega la información perteneciente a los indicadores estratégicos y gestión de aquellos programas presupuestarios que proveen de bienes y servicios que generan valor público a la ciudadanía jalisciense
- 2 Se muestra el número del Componente relacionado con el indicador.

GOBIERNO DEL ESTADO DE JALISCO
PRESUPUESTO DE EGRESOS PARA EL EJERCICIO FISCAL 2019
Ficha Técnica de Indicador

Sistema de Evaluación del Desempeño (SED)

Gobierno del Estado de Jalisco

Datos del Programa

Sistema de Protección Social en Salud de Jalisco

Eje: Equidad de oportunidades

Tema: Salud

¿Quién gasta?

05	Unidad Presupuestal	114	Unidad Responsable	00545	Unidad Ejecutora del Gasto
	Secretaría de Salud		Régimen Estatal de Protección Social en Salud de Jalisco		Régimen Estatal de Protección Social en Salud de Jalisco

¿Para qué se gasta?

Finalidad	Función	Subfunción
Desarrollo Social	Salud	Protección Social en Salud

Presupuesto asignado al Programa Presupuestario

Monto

Objetivos

Nivel	Clave Componente	Resumen Narrativo
Componente	D1	Servicios de salud otorgados a la población que no es derechohabiente de alguna institución de seguridad social.

Datos del Indicador

Denominación	Método de cálculo
Porcentaje de gasto en salud en relación con el gasto total familiar..	$\left(\frac{\text{Gasto de bolsillo en salud} / \text{Gasto total en salud}}{\text{Gasto de bolsillo en salud} / \text{Gasto total en salud}} \right) * 100 \text{ (Realizado)} / \left(\frac{\text{Gasto de bolsillo en salud} / \text{Gasto total en salud}}{\text{Gasto de bolsillo en salud} / \text{Gasto total en salud}} \right) * 100 \text{ (Programado)} * 100$

Descripción del Indicador

PORCENTAJE DE HOGARES DEL PRIMER QUINTIL DE INGRESO CON GASTO EN SALUD

Tipo de Indicador	Gestión	Dimensión del Indicador	Calidad	Año de Medición del Resultado	2019
Cobertura	Estatatal	Frecuencia de Medición	Semestral		

Parámetros de semaforización	Meta Institucional	Meta Valor	Unidad de medida (meta valor)	Desagregado meta valor por género	
				Hombre	Mujer
<input type="text" value="0"/> <input type="text" value="100.00"/> <input type="text" value="100.01"/> <input type="text" value="110.00"/> <input type="text" value="110.01"/> <input type="text" value="130"/>	100%	100	Gestión	0.00	0.00
	Sentido del Indicador	Línea Base (meta valor)	Año (Línea base)		
	Ascendente	100	2018		

Variables del Indicador

Nombre de la Variable	Unidad de medida	Tipo de Acumulación
$(\text{Gasto de bolsillo en salud} / \text{Gasto total en salud}) * 100 \text{ (realizado)}$	Gestión	Promedio
$(\text{Gasto de bolsillo en salud} / \text{Gasto total en salud}) * 100 \text{ (programado)}$	Gestión	Promedio

Fuente de Información	Padrón de afiliación del Estado de Jalisco REPPSS
Medios de verificación	Número de consultas en el periodo (Concentrado por unidad Médica) Sistema de Administración del padrón del Sistema de Protección Social en Salud; Total de personas afiliadas en el periodo; Sistema de Administración del padrón del Sistema de Protección Social en Salud
Supuestos	La población económicamente desfavorecida, utiliza los servicios del Seguro Popular, contribuyendo con ello a evitar su empobrecimiento por motivos de salud
Observaciones	
Id_mir	18332

- 1 El presente documento despliega la información perteneciente a los indicadores estratégicos y gestión de aquellos programas presupuestarios que proveen de bienes y servicios que generan valor público a la ciudadanía jalisciense
- 2 Se muestra el número del Componente relacionado con el indicador.

GOBIERNO DEL ESTADO DE JALISCO
PRESUPUESTO DE EGRESOS PARA EL EJERCICIO FISCAL 2019
Ficha Técnica de Indicador

Sistema de Evaluación del Desempeño (SED)

Gobierno del Estado de Jalisco

Datos del Programa

Operación de los programas de infraestructura escolar en el Estado

Eje: Educación de calidad

Tema: Sistema educativo

¿Quién gasta?

06	Unidad Presupuestal	015	Unidad Responsable	00156	Unidad Ejecutora del Gasto
	Secretaría de Infraestructura y Obra Pública		Instituto de la Infraestructura Física Educativa de Jalisco		Instituto de la Infraestructura Física Educativa de Jalisco

¿Para qué se gasta?

Finalidad	Función	Subfunción
Desarrollo Social	Educación	Otros Servicios Educativos y Actividades Inherentes

Presupuesto asignado al Programa Presupuestario

Monto \$570,034,116.00

Objetivos

Nivel	Clave Componente	Resumen Narrativo
Fin		Contribuir al mejoramiento, ampliación y equipamiento de la infraestructura física educativa pública de educación básica, educación media superior y educación superior, mediante la atención de las necesidades de la comunidad escolar en la materia.

Datos del Indicador

Denominación

Total de espacios educativos construidos, rehabilitados y equipados en escuelas de educación básica, media superior y superior

Método de cálculo

(Espacios educativos construidos, rehabilitados y equipados en escuelas de educación básica, media superior y superior en el estado. (Realizado) / Espacios educativos construidos, rehabilitados y equipados en escuelas de educación básica, media superior y superior en el estado. (Programado))*100

Descripción del Indicador

Espacios educativos construidos, rehabilitados y equipados en escuelas de educación básica, media superior y superior en el estado.

Tipo de Indicador	Estratégico	Dimensión del Indicador	Eficacia	Año de Medición del Resultado	2019
Cobertura	Estatatal	Frecuencia de Medición	Anual		

Desagregado meta valor por género

Parámetros de semaforización		Meta Institucional	Meta Valor	Unidad de medida (meta valor)	Hombre	Mujer
0	55.00	100%	482	Espacio educativo	No disponible	No disponible
55.01	85.00	Sentido del Indicador	Línea Base (meta valor)	Año (Línea base)		
85.01	130	Ascendente	482	2017		

Variables del Indicador

Nombre de la Variable	Unidad de medida	Tipo de Acumulación
Espacios educativos construidos, rehabilitados y equipados en escuelas de educación básica, media superior y superior en el estado. (realizado)	Espacio educativo	Suma
Espacios educativos construidos, rehabilitados y equipados en escuelas de educación básica, media superior y superior en el estado. (programado)	Espacio educativo	Suma

Fuente de Información

Reporte de obra, Instituto de la Infraestructura Física Educativa de Jalisco

Medios de verificación

Coordinación de Planeación y Evaluación Educativa, Coordinación de Educación Media Superior, Secretaría de Innovación Ciencia y Tecnología y el INFEJAL

Supuestos

Las áreas de la Secretaría de Educación participan en las etapas de instrumentación, programación y evaluación del proceso.

Observaciones

Id_mir

18264

- 1 El presente documento despliega la información perteneciente a los indicadores estratégicos y gestión de aquellos programas presupuestarios que proveen de bienes y servicios que generan valor público a la ciudadanía jalisciense
- 2 Se muestra el número del Componente relacionado con el indicador.

GOBIERNO DEL ESTADO DE JALISCO
PRESUPUESTO DE EGRESOS PARA EL EJERCICIO FISCAL 2019
Ficha Técnica de Indicador

Sistema de Evaluación del Desempeño (SED)

Gobierno del Estado de Jalisco

Datos del Programa

Operación de los programas de infraestructura escolar en el Estado

Eje: Educación de calidad

Tema: Sistema educativo

¿Quién gasta?

06	Unidad Presupuestal	015	Unidad Responsable	00156	Unidad Ejecutora del Gasto
	Secretaría de Infraestructura y Obra Pública		Instituto de la Infraestructura Física Educativa de Jalisco		Instituto de la Infraestructura Física Educativa de Jalisco

¿Para qué se gasta?

Finalidad	Función	Subfunción
Desarrollo Social	Educación	Otros Servicios Educativos y Actividades Inherentes

Presupuesto asignado al Programa Presupuestario

Monto \$570,034,116.00

Objetivos

Nivel	Clave Componente	Resumen Narrativo
Propósito		Alumnos y personal de las escuelas de educación básica, media superior y superior en nuestro estado cuentan con las condiciones de infraestructura y mobiliario que permitan fortalecer la seguridad, cobertura y calidad del servicio educativo.

Datos del Indicador

Denominación

Total de espacios educativos construidos, rehabilitados y equipados en escuelas públicas de educación básica, media superior y superior.

Método de cálculo

(Espacios educativos construidos, rehabilitados y equipados en escuelas públicas de educación básica, media superior y superior (Realizado) / Espacios educativos construidos, rehabilitados y equipados en escuelas públicas de educación básica, media superior y superior (Programado))*100

Descripción del Indicador

Este indicador mostrará los espacios educativos construidos, rehabilitados y equipados.

Tipo de Indicador	Estratégico	Dimensión del Indicador	Eficacia	Año de Medición del Resultado	2019
Cobertura	Estatual	Frecuencia de Medición	Anual		

Desagregado meta valor por género

Parámetros de semaforización		Meta Institucional	Meta Valor	Unidad de medida (meta valor)	Hombre	Mujer
0	55.00	100%	482	Espacio educativo	No disponible	No disponible
55.01	85.00	Sentido del Indicador	Línea Base (meta valor)	Año (Línea base)		
85.01	130	Ascendente	482	2017		

Variables del Indicador

Nombre de la Variable	Unidad de medida	Tipo de Acumulación
Espacios educativos construidos, rehabilitados y equipados en escuelas públicas de educación básica, media superior y superior (realizado)	Espacio educativo	Suma
Espacios educativos construidos, rehabilitados y equipados en escuelas públicas de educación básica, media superior y superior (programado)	Espacio educativo	Suma

Fuente de Información Reporte de obra, Instituto de la Infraestructura Física Educativa de Jalisco

Medios de verificación Validación y entrega física de los espacios y mobiliario.

Supuestos Se cuenta con información estadística oportuna y necesaria en temas de cobertura, calidad y fortalecimiento del servicio educativo

Observaciones

Id_mir 18265

- 1 El presente documento despliega la información perteneciente a los indicadores estratégicos y gestión de aquellos programas presupuestarios que proveen de bienes y servicios que generan valor público a la ciudadanía jalisciense
- 2 Se muestra el número del Componente relacionado con el indicador.

GOBIERNO DEL ESTADO DE JALISCO
PRESUPUESTO DE EGRESOS PARA EL EJERCICIO FISCAL 2019
Ficha Técnica de Indicador

Sistema de Evaluación del Desempeño (SED)

Gobierno del Estado de Jalisco

Datos del Programa

Operación de los programas de infraestructura escolar en el Estado

Eje: Educación de calidad

Tema: Sistema educativo

¿Quién gasta?

06	Unidad Presupuestal	015	Unidad Responsable	00156	Unidad Ejecutora del Gasto
Secretaría de Infraestructura y Obra Pública		Instituto de la Infraestructura Física Educativa de Jalisco		Instituto de la Infraestructura Física Educativa de Jalisco	

¿Para qué se gasta?

Finalidad	Función	Subfunción
Desarrollo Social	Educación	Otros Servicios Educativos y Actividades Inherentes

Presupuesto asignado al Programa Presupuestario

Monto \$570,034,116.00

Objetivos

Nivel	Clave Componente	Resumen Narrativo
Componente	04	Infraestructura y equipamiento realizados para la Educación Superior.

Datos del Indicador

Denominación	Método de cálculo
Total de espacios educativos construidos, rehabilitados y equipados de educación superior en el estado.	$(\text{Espacios educativos de educación superior construidos, rehabilitados y equipados (Realizado)} / \text{Espacios educativos de educación superior construidos, rehabilitados y equipados (Programado)}) * 100$

Descripción del Indicador
Espacios educativos construidos, rehabilitados y equipados de educación superior

Tipo de Indicador	Gestión	Dimensión del Indicador	Eficacia	Año de Medición del Resultado	2019
Cobertura	Estatatal	Frecuencia de Medición	Semestral		

Desagregado meta valor por género

Parámetros de semaforización		Meta Institucional	Meta Valor	Unidad de medida (meta valor)	Hombre	Mujer
0	55.00	100%	18	Espacio educativo	No disponible	No disponible
55.01	85.00	Sentido del Indicador	Línea Base (meta valor)	Año (Línea base)		
85.01	130	Ascendente	18	2017		

Variables del Indicador

Nombre de la Variable	Unidad de medida	Tipo de Acumulación
Espacios educativos de educación superior construidos, rehabilitados y equipados (realizado)	Espacio educativo	Suma
Espacios educativos de educación superior construidos, rehabilitados y equipados (programado)	Espacio educativo	Suma

Fuente de Información	Reporte de obra, Instituto de la Infraestructura Física Educativa de Jalisco
Medios de verificación	Validación y entrega física de los espacios y mobiliario.
Supuestos	El equipamiento solicitado llega en tiempo y forma y se cuenta con la información completa de la infraestructura necesaria
Observaciones	
Id_mir	18269

- 1 El presente documento despliega la información perteneciente a los indicadores estratégicos y gestión de aquellos programas presupuestarios que proveen de bienes y servicios que generan valor público a la ciudadanía jalisciense
- 2 Se muestra el número del Componente relacionado con el indicador.

GOBIERNO DEL ESTADO DE JALISCO
PRESUPUESTO DE EGRESOS PARA EL EJERCICIO FISCAL 2019
Ficha Técnica de Indicador

Sistema de Evaluación del Desempeño (SED)

Gobierno del Estado de Jalisco

Datos del Programa

Operación de los programas de infraestructura escolar en el Estado

Eje: Educación de calidad

Tema: Sistema educativo

¿Quién gasta?

06	Unidad Presupuestal	015	Unidad Responsable	00156	Unidad Ejecutora del Gasto
	Secretaría de Infraestructura y Obra Pública		Instituto de la Infraestructura Física Educativa de Jalisco		Instituto de la Infraestructura Física Educativa de Jalisco

¿Para qué se gasta?

Finalidad	Función	Subfunción
Desarrollo Social	Educación	Otros Servicios Educativos y Actividades Inherentes

Presupuesto asignado al Programa Presupuestario

Monto

Objetivos

Nivel	Clave Componente	Resumen Narrativo
Componente	A1	Administración efectuada del Instituto de la Infraestructura Física del Estado de Jalisco.

Datos del Indicador

Denominación	Método de cálculo
Total de solicitudes pagadas	$(\text{Solicitudes pagadas (Realizado)} / \text{Solicitudes pagadas (Programado)}) * 100$

Descripción del Indicador
Este indicador mostrará el número de solicitudes pagadas en relación a la administración de los Recursos Humanos Materiales y Financieros del INFEJAL

Tipo de Indicador	<input type="text" value="Gestión"/>	Dimensión del Indicador	<input type="text" value="Eficacia"/>	Año de Medición del Resultado	<input type="text" value="2019"/>
Cobertura	<input type="text" value="Estatal"/>	Frecuencia de Medición	<input type="text" value="Semestral"/>		

Desagregado meta valor por género

Parámetros de semaforización		Meta Institucional	Meta Valor	Unidad de medida (meta valor)	Hombre	Mujer
<input type="text" value="0"/>	<input type="text" value="55.00"/>	<input type="text" value="100%"/>	<input type="text" value="4,820"/>	<input type="text" value="Pago"/>	<input type="text" value="No disponible"/>	<input type="text" value="No disponible"/>
<input type="text" value="55.01"/>	<input type="text" value="85.00"/>	Sentido del Indicador	Línea Base (meta valor)	Año (Línea base)		
<input type="text" value="85.01"/>	<input type="text" value="130"/>	<input type="text" value="Ascendente"/>	<input type="text" value="4,820"/>	<input type="text" value="2017"/>		

Variables del Indicador

Nombre de la Variable	Unidad de medida	Tipo de Acumulación
Solicitudes pagadas (realizado)	<input type="text" value="Pago"/>	<input type="text" value="Suma"/>
Solicitudes pagadas (programado)	<input type="text" value="Pago"/>	<input type="text" value="Suma"/>

Fuente de Información

Medios de verificación

Supuestos

Observaciones

Id_mir

- 1 El presente documento despliega la información perteneciente a los indicadores estratégicos y gestión de aquellos programas presupuestarios que proveen de bienes y servicios que generan valor público a la ciudadanía jalisciense
- 2 Se muestra el número del Componente relacionado con el indicador.

GOBIERNO DEL ESTADO DE JALISCO
PRESUPUESTO DE EGRESOS PARA EL EJERCICIO FISCAL 2019
Ficha Técnica de Indicador

Sistema de Evaluación del Desempeño (SED)

Gobierno del Estado de Jalisco

Datos del Programa

Operación de los programas de infraestructura escolar en el Estado

Eje: Educación de calidad

Tema: Sistema educativo

¿Quién gasta?

06	Unidad Presupuestal	015	Unidad Responsable	00156	Unidad Ejecutora del Gasto
Secretaría de Infraestructura y Obra Pública		Instituto de la Infraestructura Física Educativa de Jalisco		Instituto de la Infraestructura Física Educativa de Jalisco	

¿Para qué se gasta?

Finalidad	Función	Subfunción
Desarrollo Social	Educación	Otros Servicios Educativos y Actividades Inherentes

Presupuesto asignado al Programa Presupuestario

Monto

Objetivos

Nivel	Clave Componente	Resumen Narrativo
Componente	D2	Infraestructura y equipamiento realizados para la Educación Básica.

Datos del Indicador

Denominación	Método de cálculo
Total de espacios educativos construidos, rehabilitados y equipados de educación básica en el estado.	$(\text{Espacios educativos construidos, rehabilitados y equipados de educación básica (Realizado)} / \text{Espacios educativos construidos, rehabilitados y equipados de educación básica (Programado)}) * 100$

Descripción del Indicador

Este indicador refleja los Espacios educativos construidos, rehabilitados y equipados de educación básica.

Tipo de Indicador	Gestión	Dimensión del Indicador	Eficacia	Año de Medición del Resultado	2019
Cobertura	Estatatal	Frecuencia de Medición	Semestral		

Desagregado meta valor por género

Parámetros de semaforización	Meta Institucional	Meta Valor	Unidad de medida (meta valor)	Hombre	Mujer
0 55.00 55.01 85.00 85.01 130	100%	449	Espacio educativo	No disponible	No disponible
	Sentido del Indicador	Línea Base (meta valor)	Año (Línea base)		
	Ascendente	449	2017		

Variables del Indicador

Nombre de la Variable	Unidad de medida	Tipo de Acumulación
Espacios educativos construidos, rehabilitados y equipados de educación básica (realizado)	Espacio educativo	Suma
Espacios educativos construidos, rehabilitados y equipados de educación básica (programado)	Espacio educativo	Suma

Fuente de Información	Reporte de obra, Instituto de la Infraestructura Física Educativa de Jalisco
Medios de verificación	Coordinación de Planeación y Evaluación Educativa, y el INFEJAL
Supuestos	Se cuenta con información estadística oportuna de las condiciones de infraestructura
Observaciones	
Id_mir	18274

- 1 El presente documento despliega la información perteneciente a los indicadores estratégicos y gestión de aquellos programas presupuestarios que proveen de bienes y servicios que generan valor público a la ciudadanía jalisciense
- 2 Se muestra el número del Componente relacionado con el indicador.

GOBIERNO DEL ESTADO DE JALISCO
PRESUPUESTO DE EGRESOS PARA EL EJERCICIO FISCAL 2019
Ficha Técnica de Indicador

Sistema de Evaluación del Desempeño (SED)

Gobierno del Estado de Jalisco

Datos del Programa

Operación de los programas de infraestructura escolar en el Estado

Eje: Educación de calidad

Tema: Sistema educativo

¿Quién gasta?

06	Unidad Presupuestal	015	Unidad Responsable	00156	Unidad Ejecutora del Gasto
Secretaría de Infraestructura y Obra Pública	Instituto de la Infraestructura Física Educativa de Jalisco	Instituto de la Infraestructura Física Educativa de Jalisco	Instituto de la Infraestructura Física Educativa de Jalisco	Instituto de la Infraestructura Física Educativa de Jalisco	Instituto de la Infraestructura Física Educativa de Jalisco

¿Para qué se gasta?

Finalidad	Función	Subfunción
Desarrollo Social	Educación	Otros Servicios Educativos y Actividades Inherentes

Presupuesto asignado al Programa Presupuestario

Monto \$570,034,116.00

Objetivos

Nivel	Clave Componente	Resumen Narrativo
Componente	D3	Infraestructura y equipamiento realizados para la Educación Media Superior.

Datos del Indicador

Denominación	Método de cálculo
Total de Espacios educativos construidos, rehabilitados y equipados de educación media superior en el estado.	$(\text{Espacios educativos construidos, rehabilitados y equipados de educación media superior (Realizado)} / \text{Espacios educativos construidos, rehabilitados y equipados de educación media superior (Programado)}) * 100$

Descripción del Indicador
Este indicador refleja la medición de Espacios educativos construidos, rehabilitados y equipados de educación media superior

Tipo de Indicador	Gestión	Dimensión del Indicador	Eficacia	Año de Medición del Resultado	2019
Cobertura	Estatatal	Frecuencia de Medición	Semestral		

Parámetros de semaforización						Meta Institucional	Meta Valor	Unidad de medida (meta valor)	Desagregado meta valor por género	
0	55.00	55.01	85.00	85.01	130	100%	15	Espacio educativo	No disponible	No disponible
						Sentido del Indicador	Línea Base (meta valor)	Año (Línea base)		
						Ascendente	15	2017		

Variables del Indicador

Nombre de la Variable	Unidad de medida	Tipo de Acumulación
Espacios educativos construidos, rehabilitados y equipados de educación media superior (realizado)	Espacio educativo	Suma
Espacios educativos construidos, rehabilitados y equipados de educación media superior (programado)	Espacio educativo	Suma

Fuente de Información	Reporte de obra, Instituto de la Infraestructura Física Educativa de Jalisco
Medios de verificación	Validación y entrega física de los espacios y mobiliario. Instituto de la Infraestructura Física Educativa del Estado de Jalisco
Supuestos	Se cuenta con información del equipamiento e infraestructura necesaria a nivel educación media superior
Observaciones	
Id_mir	18277

- 1 El presente documento despliega la información perteneciente a los indicadores estratégicos y gestión de aquellos programas presupuestarios que proveen de bienes y servicios que generan valor público a la ciudadanía jalisciense
- 2 Se muestra el número del Componente relacionado con el indicador.

GOBIERNO DEL ESTADO DE JALISCO
PRESUPUESTO DE EGRESOS PARA EL EJERCICIO FISCAL 2019
Ficha Técnica de Indicador

Sistema de Evaluación del Desempeño (SED)

Gobierno del Estado de Jalisco

Datos del Programa

Gestión para el desarrollo de la Infraestructura en la entidad, mediante la proyección y construcción de las obras públicas.

Eje: Territorio y medio ambiente sustentable

Tema: Desarrollo regional y urbano

¿Quién gasta?

06	Unidad Presupuestal	000	Unidad Responsable	00168	Unidad Ejecutora del Gasto
	Secretaría de Infraestructura y Obra Pública		Secretaría de Infraestructura y Obra Pública		Despacho del Secretario de Infraestructura y Obra Pública

¿Para qué se gasta?

Finalidad	Función	Subfunción
Desarrollo Social	Vivienda y Servicios a la Comunidad	Desarrollo Regional

Presupuesto asignado al Programa Presupuestario

Monto: \$327,009,185.63

Objetivos

Nivel	Clave Componente	Resumen Narrativo
Componente	01	Eventos, gestiones y reuniones realizadas, con áreas internas, entidades de gobierno, medios de comunicación, sociedad civil e instituciones diversas durante el inicio, la ejecución y término de las obras en el estado de Jalisco.

Datos del Indicador

Denominación

Total de gestiones, eventos y reuniones asistidos

Método de cálculo

(Sumatoria de eventos, gestiones y reuniones (Realizado) / Sumatoria de eventos, gestiones y reuniones (Programado))*100

Descripción del Indicador

Este indicador muestra la sumatoria de los eventos para arranque, giras de supervisiones e inauguraciones de obras, entrevistas, representaciones en congresos, exposiciones etc, las gestiones y las reuniones realizadas, con áreas internas, entidades de gobierno, medios de comunicación, sociedad civil e instituciones diversas durante el inicio, la ejecución y término de las obras en el estado de Jalisco.

Tipo de Indicador	Gestión	Dimensión del Indicador	Eficacia	Año de Medición del Resultado	2019
Cobertura	Estatad	Frecuencia de Medición	Trimestral		

Desagregado meta valor por género

	Meta Institucional	Meta Valor	Unidad de medida (meta valor)	Hombre	Mujer
Parámetros de semaforización	100%	700	Evento	No disponible	No disponible
<div style="display: flex; justify-content: space-around;"> <div style="text-align: center;">0</div> <div style="text-align: center;">50.00</div> <div style="text-align: center;">50.01</div> <div style="text-align: center;">70.00</div> <div style="text-align: center;">70.01</div> <div style="text-align: center;">130</div> </div>	Sentido del Indicador	Línea Base (meta valor)	Año (Línea base)		
<div style="display: flex; justify-content: space-around;"> <div style="width: 15px; height: 15px; background-color: red;"></div> <div style="width: 15px; height: 15px; background-color: red;"></div> <div style="width: 15px; height: 15px; background-color: yellow;"></div> <div style="width: 15px; height: 15px; background-color: yellow;"></div> <div style="width: 15px; height: 15px; background-color: green;"></div> <div style="width: 15px; height: 15px; background-color: green;"></div> </div>	Ascendente	No disponible	No disponible		

Variables del Indicador

Nombre de la Variable	Unidad de medida	Tipo de Acumulación
Sumatoria de eventos, gestiones y reuniones (realizado)	Evento	Suma
Sumatoria de eventos, gestiones y reuniones (programado)	Evento	Suma

Fuente de Información

Agenda de transparencia, redes sociales del Secretario, minutas y oficios que se encuentran en el Despacho del Secretario de la Secretaría de Infraestructura y Obra Pública.

Medios de verificación

Agenda (https://www.jalisco.gob.mx/es/prensa/agenda/fu_ncionariofuncionario=827&week=2017), oficios, sección de noticias de la página oficial de la SIOP <http://siop.jalisco.gob.mx/prensa/noticias> Y REDES SOCIALES (<https://www.facebook.com/MtroNetzáfref=ts>, <https://twitter.com/NetzaOrnelas>, <https://twitter.com/SIOP.Jal> https://www.youtube.com/channel/UC-W54JLP_WXKYammB7dALdA/live, <https://www.facebook.com/NetzaOrnelasOficial/?fref=ts>), Despacho del Secretario de Infraestructura y Obra Pública

Supuestos

Existen eventos, gestiones y reuniones realizadas, con las áreas internas de gobierno, medios de comunicación y sociedad civil, que se realizan de acuerdo al Plan Anual de Inversión Pública.

Observaciones

Id_ mir

18630

- 1 El presente documento despliega la información perteneciente a los indicadores estratégicos y gestión de aquellos programas presupuestarios que proveen de bienes y servicios que generan valor público a la ciudadanía jalisciense
- 2 Se muestra el número del Componente relacionado con el indicador.

GOBIERNO DEL ESTADO DE JALISCO
PRESUPUESTO DE EGRESOS PARA EL EJERCICIO FISCAL 2019
Ficha Técnica de Indicador

Sistema de Evaluación del Desempeño (SED)

Gobierno del Estado de Jalisco

Datos del Programa

Gestión para el desarrollo de la Infraestructura en la entidad, mediante la proyección y construcción de las obras públicas.

Eje: Territorio y medio ambiente sustentable

Tema: Desarrollo regional y urbano

¿Quién gasta?

06	Unidad Presupuestal	000	Unidad Responsable	00169	Unidad Ejecutora del Gasto
	Secretaría de Infraestructura y Obra Pública		Secretaría de Infraestructura y Obra Pública		Dirección General Jurídica de la SIOP

¿Para qué se gasta?

Finalidad	Función	Subfunción
Desarrollo Social	Vivienda y Servicios a la Comunidad	Desarrollo Regional

Presupuesto asignado al Programa Presupuestario

Monto

Objetivos

Nivel	Clave Componente	Resumen Narrativo
Componente	02	Infraestructura de Obra Pública realizada con procesos dentro de marco jurídico actual.

Datos del Indicador

Denominación	Método de cálculo
Total de asuntos jurídicos atendidos en la Dirección General Jurídica de la Secretaría.	$(\text{Asuntos jurídicos procesados (Realizado)} / \text{Asuntos jurídicos procesados (Programado)}) * 100$

Descripción del Indicador

Representa la Sumatoria de Asuntos Jurisdiccionales Atendidos en la Dirección General Jurídica mediante los procesos dentro del marco jurídico actual, para contribuir a la transparencia de la Secretaría de Infraestructura y Obra Pública.

Tipo de Indicador	<input type="text" value="Gestión"/>	Dimensión del Indicador	<input type="text" value="Eficacia"/>	Año de Medición del Resultado	<input type="text" value="2019"/>
Cobertura	<input type="text" value="Estatatal"/>	Frecuencia de Medición	<input type="text" value="Trimestral"/>		

Desagregado meta valor por género

Parámetros de semaforización		Meta Institucional	Meta Valor	Unidad de medida (meta valor)	Hombre	Mujer
<input type="text" value="0"/>	<input type="text" value="40.00"/>	<input type="text" value="100%"/>	<input type="text" value="1,856"/>	<input type="text" value="Asunto"/>	<input type="text" value="No disponible"/>	<input type="text" value="No disponible"/>
<input type="text" value="40.01"/>	<input type="text" value="70.00"/>	Sentido del Indicador	Línea Base (meta valor)	Año (Línea base)		
<input type="text" value="70.01"/>	<input type="text" value="130"/>	<input type="text" value="Ascendente"/>	<input type="text" value="920"/>	<input type="text" value="2016"/>		

Variables del Indicador

Nombre de la Variable	Unidad de medida	Tipo de Acumulación
Asuntos jurídicos procesados (realizado)	<input type="text" value="Asunto"/>	<input type="text" value="Suma"/>
Asuntos jurídicos procesados (programado)	<input type="text" value="Asunto"/>	<input type="text" value="Suma"/>

Fuente de Información

Medios de verificación

Supuestos

Observaciones

Id_mir

- 1 El presente documento despliega la información perteneciente a los indicadores estratégicos y gestión de aquellos programas presupuestarios que proveen de bienes y servicios que generan valor público a la ciudadanía jalisciense
- 2 Se muestra el número del Componente relacionado con el indicador.

GOBIERNO DEL ESTADO DE JALISCO
PRESUPUESTO DE EGRESOS PARA EL EJERCICIO FISCAL 2019
Ficha Técnica de Indicador

Sistema de Evaluación del Desempeño (SED)

Gobierno del Estado de Jalisco

Datos del Programa

Gestión para el desarrollo de la Infraestructura en la entidad, mediante la proyección y construcción de las obras públicas.

Eje: Territorio y medio ambiente sustentable

Tema: Desarrollo regional y urbano

¿Quién gasta?

06	Unidad Presupuestal	000	Unidad Responsable	00172	Unidad Ejecutora del Gasto
	Secretaría de Infraestructura y Obra Pública		Secretaría de Infraestructura y Obra Pública		Dirección General de Ingeniería de Costos, Presupuesto y Evaluación

¿Para qué se gasta?

Finalidad	Función	Subfunción
Desarrollo Social	Vivienda y Servicios a la Comunidad	Desarrollo Regional

Presupuesto asignado al Programa Presupuestario

Monto

Objetivos

Nivel	Clave Componente	Resumen Narrativo
Componente	04	Acciones para la planeación, gestión y seguimiento de Infraestructura y Obra Pública implementadas.

Datos del Indicador

Denominación	Método de cálculo
Total de documentos integrados y fondos gestionados.	(Sumatoria de documentos generados y/o integrados (Realizado) / Sumatoria de documentos generados y/o integrados (Programado))*100

Descripción del Indicador

Este indicador mostrará el número de documentos que se integran permitiendo una mayor eficiencia en los trabajos

Tipo de Indicador	Gestión	Dimensión del Indicador	Calidad	Año de Medición del Resultado	2019
Cobertura	Estatatal	Frecuencia de Medición	Trimestral		

Desagregado meta valor por género

Parámetros de semaforización <div style="display: flex; justify-content: space-around; align-items: center;"> <div style="text-align: center;"> <input type="text" value="0"/> </div> <div style="text-align: center;"> <input type="text" value="70.00"/> </div> <div style="text-align: center;"> <input type="text" value="70.01"/> </div> <div style="text-align: center;"> <input type="text" value="90.00"/> </div> <div style="text-align: center;"> <input type="text" value="90.01"/> </div> <div style="text-align: center;"> <input type="text" value="130"/> </div> </div>	Meta Institucional	Meta Valor	Unidad de medida (meta valor)	Hombre	Mujer
	100%	8	Documento	No disponible	No disponible
	Sentido del Indicador	Linea Base (meta valor)	Año (Linea base)		
	Ascendente	No disponible	No disponible		

Variables del Indicador

Nombre de la Variable	Unidad de medida	Tipo de Acumulación
Sumatoria de documentos generados y/o integrados (realizado)	Documento	Suma
Sumatoria de documentos generados y/o integrados (programado)	Documento	Suma

Fuente de Información Documentos internos de la Dirección General Sectorial ubicados en el primer piso de la secretaría de infraestructura y obra pública. Documentos publicados en la página de la Secretaría de Infraestructura

Medios de verificación Documentos generados entregados en la Dirección General Sectorial Primer piso. También se encuentran registrados en el SEFIR23 (Sistema de Evaluación de Fondos de Inversión del Ramo 23), toda la obra gestionada con recurso federal.

Supuestos Existen cumplimiento en los tiempos de ejecución de los programas de obra y la coordinación de la gestión de los fondos entre la federación y el estado se realiza oportunamente.

Observaciones

Id_mir

- 1 El presente documento despliega la información perteneciente a los indicadores estratégicos y gestión de aquellos programas presupuestarios que proveen de bienes y servicios que generan valor público a la ciudadanía jalisciense
- 2 Se muestra el número del Componente relacionado con el indicador.

GOBIERNO DEL ESTADO DE JALISCO
PRESUPUESTO DE EGRESOS PARA EL EJERCICIO FISCAL 2019
Ficha Técnica de Indicador

Sistema de Evaluación del Desempeño (SED)

Gobierno del Estado de Jalisco

Datos del Programa

Gestión para el desarrollo de la Infraestructura en la entidad, mediante la proyección y construcción de las obras públicas.

Eje: Territorio y medio ambiente sustentable

Tema: Desarrollo regional y urbano

¿Quién gasta?

06	Unidad Presupuestal	000	Unidad Responsable	00173	Unidad Ejecutora del Gasto
	Secretaría de Infraestructura y Obra Pública		Secretaría de Infraestructura y Obra Pública		Dirección General Administrativa de la SIOP

¿Para qué se gasta?

Finalidad	Función	Subfunción
Desarrollo Social	Vivienda y Servicios a la Comunidad	Desarrollo Regional

Presupuesto asignado al Programa Presupuestario

Monto

Objetivos

Nivel	Clave Componente	Resumen Narrativo
Componente	03	Procesos administrativos internos mejorados mediante el uso de recursos de tecnologías de la información, materiales, capacitación y pagos realizados en tiempo a proveedores y funcionarios.

Datos del Indicador

Denominación	Método de cálculo
Total de solicitudes atendidas de bienes y servicios, de personal capacitado y uso de las tecnologías de la información y comunicación	$(\text{Sumatoria de solicitudes (Realizado)} / \text{Sumatoria de solicitudes (Programado)}) * 100$

Descripción del Indicador
El indicador mide el número de solicitudes recibidas por las Unidades Ejecutoras de Gasto y conoce la necesidades del ente. Así mismo detecta las necesidades de capacitación del personal para hacer más eficiente el proceso administrativo y su impacto en los objetivos generales de la dependencia

Tipo de Indicador	Gestión	Dimensión del Indicador	Eficiencia	Año de Medición del Resultado	2019
Cobertura	Estatatal	Frecuencia de Medición	Trimestral		

Desagregado meta valor por género

Parámetros de semaforización		Meta Institucional	Meta Valor	Unidad de medida (meta valor)	Hombre	Mujer
0	60.00	100%	6,098	Solicitud	No disponible	No disponible
60.01	80.00	Sentido del Indicador	Línea Base (meta valor)	Año (Línea base)		
80.01	130	Ascendente	5,697	2018		

Variables del Indicador

Nombre de la Variable	Unidad de medida	Tipo de Acumulación
Sumatoria de solicitudes (realizado)	Solicitud	Suma
Sumatoria de solicitudes (programado)	Solicitud	Suma

Fuente de Información
Solicitudes de aprovisionamiento realizadas, reportes de servicios efectuados TICS, diplomas, listados de asistencia, reconocimientos en materia de capacitación resguardadas en las Direcciones responsables.

Medios de verificación
Manuales y programas internos, programas de capacitación, Sistemas contables y Administrativos internos SECIP http://201.144.40.96/secip_portal/ y externos SIIF (\\10.5.1.2\sif\sif.exe), SECG (<http://secg.jalisco.gob.mx>).

Supuestos
Se cuenta con solicitudes o requisiciones que realizan las áreas internas conforme los formatos y plazos establecidos. Existe cumplimiento por parte de proveedores con las especificaciones solicitadas y entrega de productos y servicios adquiridos en tiempo y forma.

Observaciones

Id_mir

- 1 El presente documento despliega la información perteneciente a los indicadores estratégicos y gestión de aquellos programas presupuestarios que proveen de bienes y servicios que generan valor público a la ciudadanía jalisciense
- 2 Se muestra el número del Componente relacionado con el indicador.

GOBIERNO DEL ESTADO DE JALISCO
PRESUPUESTO DE EGRESOS PARA EL EJERCICIO FISCAL 2019
Ficha Técnica de Indicador

Sistema de Evaluación del Desempeño (SED)

Gobierno del Estado de Jalisco

Datos del Programa

Gestión para el desarrollo de la Infraestructura en la entidad, mediante la proyección y construcción de las obras públicas.

Eje: Territorio y medio ambiente sustentable

Tema: Desarrollo regional y urbano

¿Quién gasta?

06	Unidad Presupuestal	000	Unidad Responsable	00174	Unidad Ejecutora del Gasto
	Secretaría de Infraestructura y Obra Pública		Secretaría de Infraestructura y Obra Pública		Dirección General de Gestión y Fomento a la Infraestructura

¿Para qué se gasta?

Finalidad	Función	Subfunción
Desarrollo Social	Vivienda y Servicios a la Comunidad	Desarrollo Regional

Presupuesto asignado al Programa Presupuestario

Monto

Objetivos

Nivel	Clave Componente	Resumen Narrativo
Componente	05	Procesos administrativos y técnicos realizados para la adjudicación y trámite de pago de obra y servicios relacionados con recursos del programa Anual de Obra Pública autorizado a la Secretaría.

Datos del Indicador

Denominación	Método de cálculo
Total de procedimientos administrativos y técnicos para la contratación y ejercicio presupuestal de los recursos de inversión pública asignados a la secretaria	$(\text{Procesos administrativos y técnicos para la contratación y ejercicio presupuestal de los recursos de inversión pública (Realizado)} / \text{Procesos administrativos y técnicos para la contratación y ejercicio presupuestal de los recursos de inversión pública (Programado)}) * 100$

Descripción del Indicador

Es la concentración de los procedimientos administrativos de todas las áreas que integran la Dirección General de Seguimiento, Evaluación y Desarrollo Institucional con el fin llevar a cabo los procesos de contratación y ejercicio presupuestal de los recursos de inversión pública asignados a la secretaria.

Tipo de Indicador	Gestión	Dimensión del Indicador	Eficacia	Año de Medición del Resultado	2019
Cobertura	Estatat	Frecuencia de Medición	Trimestral		

Desagregado meta valor por género

	Meta Institucional	Meta Valor	Unidad de medida (meta valor)	Hombre	Mujer
Parámetros de semaforización	100%	3,650	Procedimiento	0.00	0.00
<div style="display: flex; justify-content: space-around; align-items: center;"> <div style="text-align: center;">0</div> <div style="text-align: center;">50.00</div> <div style="text-align: center;">50.01</div> <div style="text-align: center;">70.00</div> <div style="text-align: center;">70.01</div> <div style="text-align: center;">130</div> </div>	Sentido del Indicador	Línea Base (meta valor)	Año (Línea base)		
<div style="display: flex; justify-content: space-around; align-items: center;"> <div style="width: 15px; height: 15px; background-color: red; border: 1px solid black;"></div> <div style="width: 15px; height: 15px; background-color: red; border: 1px solid black;"></div> <div style="width: 15px; height: 15px; background-color: yellow; border: 1px solid black;"></div> <div style="width: 15px; height: 15px; background-color: yellow; border: 1px solid black;"></div> <div style="width: 15px; height: 15px; background-color: green; border: 1px solid black;"></div> <div style="width: 15px; height: 15px; background-color: green; border: 1px solid black;"></div> </div>	Ascendente	No disponible	No disponible		

Variables del Indicador

Nombre de la Variable	Unidad de medida	Tipo de Acumulación
Procesos administrativos y técnicos para la contratación y ejercicio presupuestal de los recursos de inversión pública (realizado)	Procedimiento	Suma
Procesos administrativos y técnicos para la contratación y ejercicio presupuestal de los recursos de inversión pública (programado)	Procedimiento	Suma

Fuente de Información Reportes de control de procedimientos generados por cada una de las Direcciones de área de la Dirección General de Seguimiento, Evaluación y Desarrollo Institucional.

Medios de verificación A) Anexos de validación presupuestal archivados y ubicados en la Dirección de Información y Seguimiento. B) Solicitudes de pago y su expediente de estimaciones y anticipos, ubicados en la Dirección de Control Presupuestal C) Reporte de publicaciones en página web de la SIOP D) Expedientes internos de solicitud de información, programa SIREs del ITEI y Actas de cierre de auditorías. ubicadas en el 4to. Piso de la Secretaría de Infraestructura y Obra Pública.

Supuestos Se cuenta con la información técnica y financiera para la elaboración de la fichas del sistema de proyectos Las Direcciones Generales hacen llegar los catálogos de conceptos y las solicitudes de precios extraordinarios Las convocatorias e invitaciones son atendidas por los contratistas, presentando sus propuestas en tiempo y forma con la normatividad aplicable Los Ciudadanos requieren de información por los medios oficiales y/o autorizados

Observaciones

Id_mir

- 1 El presente documento despliega la información perteneciente a los indicadores estratégicos y gestión de aquellos programas presupuestarios que proveen de bienes y servicios que generan valor público a la ciudadanía jalisciense
- 2 Se muestra el número del Componente relacionado con el indicador.

GOBIERNO DEL ESTADO DE JALISCO
PRESUPUESTO DE EGRESOS PARA EL EJERCICIO FISCAL 2019
Ficha Técnica de Indicador

Sistema de Evaluación del Desempeño (SED)

Gobierno del Estado de Jalisco

Datos del Programa

Ejecución y supervisión de la obra pública

Eje: Economía próspera

Tema: Infraestructura y logística

¿Quién gasta?

06	Unidad Presupuestal	000	Unidad Responsable	00174	Unidad Ejecutora del Gasto
	Secretaría de Infraestructura y Obra Pública		Secretaría de Infraestructura y Obra Pública		Dirección General de Gestión y Fomento a la Infraestructura

¿Para qué se gasta?

Finalidad	Función	Subfunción
Desarrollo Social	Vivienda y Servicios a la Comunidad	Desarrollo Regional

Presupuesto asignado al Programa Presupuestario

Monto

Objetivos

Nivel	Clave Componente	Resumen Narrativo
Fin		Contribuir a elevar el desarrollo regional y municipal mediante el incremento de la infraestructura urbana social básica y de equipamiento, privilegiando las regiones y municipios con mayores rezagos, así como la construcción de infraestructura que facilite la movilidad de personas y bienes.

Datos del Indicador

Denominación

Total de regiones de Jalisco con obra pública de infraestructura y equipamiento realizada

Método de cálculo

(Sumatoria de regiones con obras de infraestructura y equipamiento (Realizado) / Sumatoria de regiones con obras de infraestructura y equipamiento (Programado))*100

Descripción del Indicador

El indicador representa las regiones del Estado de Jalisco donde se ejecutará obra pública en el año.

Tipo de Indicador	Estratégico	Dimensión del Indicador	Eficacia	Año de Medición del Resultado	2019
Cobertura	Estatatal	Frecuencia de Medición	Anual		

Desagregado meta valor por género

Parámetros de semaforización						Meta Institucional	Meta Valor	Unidad de medida (meta valor)	Hombre	Mujer
0	50.00	50.01	70.00	70.01	130	100%	12	Región	No disponible	No disponible
						Sentido del Indicador	Línea Base (meta valor)	Año (Línea base)		
						Ascendente	No disponible	No disponible		

Variables del Indicador

Nombre de la Variable	Unidad de medida	Tipo de Acumulación
Sumatoria de regiones con obras de infraestructura y equipamiento (realizado)	Región	Suma
Sumatoria de regiones con obras de infraestructura y equipamiento (programado)	Región	Suma

Fuente de Información	Reportes de obras construidas por Zonas que realizan las Direcciones de área en la Dirección General de Obras Públicas del Estado.
Medios de verificación	Reporte específico de regiones con obras terminadas en la página oficial de la SIOP: SECIP (Sistema de Evaluación y Control de la Infraestructura Pública) http://10.5.6.117/secip_portal
Supuestos	Existe planeación entre las instancias normativas y las comunidades regionales para satisfacer las necesidades de infraestructura, antes de la ejecución del proyecto.
Observaciones	
Id_mir	17904

- 1 El presente documento despliega la información perteneciente a los indicadores estratégicos y gestión de aquellos programas presupuestarios que proveen de bienes y servicios que generan valor público a la ciudadanía jalisciense
- 2 Se muestra el número del Componente relacionado con el indicador.

GOBIERNO DEL ESTADO DE JALISCO
PRESUPUESTO DE EGRESOS PARA EL EJERCICIO FISCAL 2019
Ficha Técnica de Indicador

Sistema de Evaluación del Desempeño (SED)

Gobierno del Estado de Jalisco

Datos del Programa

Ejecución y supervisión de la obra pública

Eje: Economía próspera

Tema: Infraestructura y logística

¿Quién gasta?

06	Unidad Presupuestal	000	Unidad Responsable	00174	Unidad Ejecutora del Gasto
	Secretaría de Infraestructura y Obra Pública		Secretaría de Infraestructura y Obra Pública		Dirección General de Gestión y Fomento a la Infraestructura

¿Para qué se gasta?

Finalidad	Función	Subfunción
Desarrollo Social	Vivienda y Servicios a la Comunidad	Desarrollo Regional

Presupuesto asignado al Programa Presupuestario

Monto

Objetivos

Nivel	Clave Componente	Resumen Narrativo
Propósito		Los habitantes de Jalisco cuentan con obra pública estatal ejecutada y supervisada en apego a las normas establecidas, y coadyuvando en el desarrollo de infraestructura productiva.

Datos del Indicador

Denominación	Método de cálculo
Total de obras concluidas de infraestructura y equipamiento en el Estado	$(\text{Sumatoria de obras de infraestructura y equipamiento (Realizado)} / \text{Sumatoria de obras de infraestructura y equipamiento (Programado)}) * 100$

Descripción del Indicador

Son las obras que se realizan en el estado con el fin de mejorar la infraestructura de los municipios del estado.

Tipo de Indicador	Estratégico	Dimensión del Indicador	Eficiencia	Año de Medición del Resultado	2019
Cobertura	Estatatal	Frecuencia de Medición	Anual		

Desagregado meta valor por género

Parámetros de semaforización		Meta Institucional	Meta Valor	Unidad de medida (meta valor)	Hombre	Mujer
0	50.00	100%	1	Obra	No disponible	No disponible
50.01	80.00	Sentido del Indicador	Línea Base (meta valor)	Año (Línea base)		
80.01	130	Ascendente	93	2017		

Variables del Indicador

Nombre de la Variable	Unidad de medida	Tipo de Acumulación
Sumatoria de obras de infraestructura y equipamiento (realizado)	Obra	Suma
Sumatoria de obras de infraestructura y equipamiento (programado)	Obra	Suma

Fuente de Información Reportes de avances físicos de obra, bitácora electrónica, ubicados en los expedientes de obra, en el sistema SECIP, reporte de indicadores MIDE (Monitoreo de Indicadores del Desarrollo de Jalisco).

Medios de verificación Reporte específico de obras terminadas en la página oficial de la SIOP: SECIP (Sistema de Evaluación y Control de la Infraestructura Pública) http://10.5.6.117/secip_portal/, documentalmente actas de entrega recepción de las obras resguardadas en los expedientes de obra con los supervisores asignados.

Supuestos Existe planeación entre las instancias normativas donde los proyectos son seleccionados como viables por los responsables.

Observaciones

Id_mir

- 1 El presente documento despliega la información perteneciente a los indicadores estratégicos y gestión de aquellos programas presupuestarios que proveen de bienes y servicios que generan valor público a la ciudadanía jalisciense
- 2 Se muestra el número del Componente relacionado con el indicador.

GOBIERNO DEL ESTADO DE JALISCO
PRESUPUESTO DE EGRESOS PARA EL EJERCICIO FISCAL 2019
Ficha Técnica de Indicador

Sistema de Evaluación del Desempeño (SED)

Gobierno del Estado de Jalisco

Datos del Programa

Ejecución y supervisión de la obra pública

Eje: Economía próspera

Tema: Infraestructura y logística

¿Quién gasta?

06	Unidad Presupuestal	000	Unidad Responsable	00174	Unidad Ejecutora del Gasto
	Secretaría de Infraestructura y Obra Pública		Secretaría de Infraestructura y Obra Pública		Dirección General de Gestión y Fomento a la Infraestructura

¿Para qué se gasta?

Finalidad	Función	Subfunción
Desarrollo Social	Vivienda y Servicios a la Comunidad	Desarrollo Regional

Presupuesto asignado al Programa Presupuestario

Monto

Objetivos

Nivel	Clave Componente	Resumen Narrativo
Componente	02	Obras de infraestructura mediante la urbanización y servicios básicos, para el desarrollo cultural, turístico, deportivo y de asistencia social, en beneficio de los habitantes de Jalisco, construidas en el ámbito regional y municipal.

Datos del Indicador

Denominación

Total de obras de infraestructura mediante la urbanización y servicios básicos supervisadas.

Método de cálculo

(Sumatoria de obras de infraestructura supervisadas (Realizado) / Sumatoria de obras de infraestructura supervisadas (Programado))*100

Descripción del Indicador

Son las visitas que se realizan durante el transcurso de la obra para validar el avance, la calidad y la ejecución de acuerdo al proyecto autorizado.

Tipo de Indicador	<input type="text" value="Gestión"/>	Dimensión del Indicador	<input type="text" value="Eficiencia"/>	Año de Medición del Resultado	<input type="text" value="2019"/>
Cobertura	<input type="text" value="Estatal"/>	Frecuencia de Medición	<input type="text" value="Trimestral"/>		

Desagregado meta valor por género

Parámetros de semaforización		Meta Institucional	Meta Valor	Unidad de medida (meta valor)	Hombre	Mujer
0	60.00	100%	25	Obra	No disponible	No disponible
60.01	80.00	Sentido del Indicador	Línea Base (meta valor)	Año (Línea base)		
80.01	130	Ascendente	41	2017		

Variables del Indicador

Nombre de la Variable	Unidad de medida	Tipo de Acumulación
Sumatoria de obras de infraestructura supervisadas (realizado)	Obra	Suma
Sumatoria de obras de infraestructura supervisadas (programado)	Obra	Suma

Fuente de Información	Reportes de avances físicos emitidos por la Dirección General de Obra Pública
Medios de verificación	Finiquitos de obra, actas de entrega recepción ubicados en expediente de obra con los supervisores de obra asignados. Dirección General de Seguimiento, Evaluación y Desarrollo Institucional
Supuestos	Existen proyectos aprobados por los beneficiarios y/o usuarios
Observaciones	
Id_mir	<input type="text" value="18081"/>

- 1 El presente documento despliega la información perteneciente a los indicadores estratégicos y gestión de aquellos programas presupuestarios que proveen de bienes y servicios que generan valor público a la ciudadanía jalisciense
- 2 Se muestra el número del Componente relacionado con el indicador.

GOBIERNO DEL ESTADO DE JALISCO
PRESUPUESTO DE EGRESOS PARA EL EJERCICIO FISCAL 2019
Ficha Técnica de Indicador

Sistema de Evaluación del Desempeño (SED)

Gobierno del Estado de Jalisco

Datos del Programa

Ejecución y supervisión de la obra pública

Eje: Economía próspera

Tema: Infraestructura y logística

¿Quién gasta?

06	Unidad Presupuestal	000	Unidad Responsable	00174	Unidad Ejecutora del Gasto
	Secretaría de Infraestructura y Obra Pública		Secretaría de Infraestructura y Obra Pública		Dirección General de Gestión y Fomento a la Infraestructura

¿Para qué se gasta?

Finalidad	Función	Subfunción
Desarrollo Social	Vivienda y Servicios a la Comunidad	Desarrollo Regional

Presupuesto asignado al Programa Presupuestario

Monto

Objetivos

Nivel	Clave Componente	Resumen Narrativo
Componente	03	Obras de equipamiento construidas en el ámbito regional y municipal para el desarrollo cultural, turístico, deportivo y de asistencia social, en beneficio de los habitantes de Jalisco.

Datos del Indicador

Denominación	Método de cálculo
Total de obras de equipamiento concluidas, mediante la construcción y de inmuebles y espacios públicos en el Estado	(Número obras de equipamiento construidas (Realizado) / Número obras de equipamiento construidas (Programado))*100

Descripción del Indicador
Son obras donde se construyen o rehabilitan inmuebles, edificios y plazas publicas, de interés cultural, deportivo, turístico y de asistencia social.

Tipo de Indicador	Gestión	Dimensión del Indicador	Eficiencia	Año de Medición del Resultado	2019
Cobertura	Estatatal	Frecuencia de Medición	Trimestral		

Desagregado meta valor por género						
Parámetros de semaforización		Meta Institucional	Meta Valor	Unidad de medida (meta valor)	Hombre	Mujer
0	50.00	100%	67	Obra	No disponible	No disponible
50.01	80.00	Sentido del Indicador	Línea Base (meta valor)	Año (Línea base)		
80.01	130	Ascendente	54	2017		

Variables del Indicador

Nombre de la Variable	Unidad de medida	Tipo de Acumulación
Número obras de equipamiento construidas (realizado)	Obra	Suma
Número obras de equipamiento construidas (programado)	Obra	Suma

Fuente de Información	Informes de avances físicos emitidos por supervisores ubicados en las Direcciones de Área de la Dirección General de Obras Públicas
Medios de verificación	Finiquitos de obra, actas de entrega recepción ubicados en el expediente de obra, con los supervisores de obra asignados
Supuestos	Existen proyectos aprobados por los beneficiarios y/o usuarios
Observaciones	
Id_mir	18086

- 1 El presente documento despliega la información perteneciente a los indicadores estratégicos y gestión de aquellos programas presupuestarios que proveen de bienes y servicios que generan valor público a la ciudadanía jalisciense
- 2 Se muestra el número del Componente relacionado con el indicador.

GOBIERNO DEL ESTADO DE JALISCO
PRESUPUESTO DE EGRESOS PARA EL EJERCICIO FISCAL 2019
Ficha Técnica de Indicador

Sistema de Evaluación del Desempeño (SED)

Gobierno del Estado de Jalisco

Datos del Programa

Proyectos para el desarrollo de infraestructura urbana en el estado de Jalisco

Eje: Economía próspera

Tema: Infraestructura y logística

¿Quién gasta?

06	Unidad Presupuestal	000	Unidad Responsable	00174	Unidad Ejecutora del Gasto
	Secretaría de Infraestructura y Obra Pública		Secretaría de Infraestructura y Obra Pública		Dirección General de Gestión y Fomento a la Infraestructura

¿Para qué se gasta?

Finalidad	Función	Subfunción
Desarrollo Social	Vivienda y Servicios a la Comunidad	Desarrollo Regional

Presupuesto asignado al Programa Presupuestario

Monto

Objetivos

Nivel	Clave Componente	Resumen Narrativo
Fin		Contribuir al fortalecimiento del empleo y crecimiento mediante el mejoramiento de la infraestructura urbana del Estado de Jalisco.

Datos del Indicador

Denominación	Método de cálculo
Total de proyectos ejecutivos elaborados, contratados y validados	(Sumatoria de proyectos elaborados, contratados, validados (Realizado) / Sumatoria de proyectos elaborados, contratados, validados (Programado))*100

Descripción del Indicador

Este indicador mostrará el número de proyectos ejecutivos revisados, supervisados, diseñados, validados y/o concluidos a través de la Dirección General de Proyectos de Obra Pública, para cubrir las necesidades que se tiene en la ejecución de las obras

Tipo de Indicador	<input type="text" value="Estratégico"/>	Dimensión del Indicador	<input type="text" value="Eficiencia"/>	Año de Medición del Resultado	<input type="text" value="2019"/>
Cobertura	<input type="text" value="Estatatal"/>	Frecuencia de Medición	<input type="text" value="Anual"/>		

Desagregado meta valor por género

Parámetros de semaforización		Meta Institucional	Meta Valor	Unidad de medida (meta valor)	Hombre	Mujer
<input type="text" value="0"/>	<input type="text" value="49.99"/>	<input type="text" value="100%"/>	<input type="text" value="12"/>	<input type="text" value="Proyecto"/>	<input type="text" value="No disponible"/>	<input type="text" value="No disponible"/>
<input type="text" value="50.00"/>	<input type="text" value="69.99"/>	Sentido del Indicador	Línea Base (meta valor)	Año (Línea base)		
<input type="text" value="70.00"/>	<input type="text" value="130"/>	<input type="text" value="Ascendente"/>	<input type="text" value="232"/>	<input type="text" value="2017"/>		

Variables del Indicador

Nombre de la Variable	Unidad de medida	Tipo de Acumulación
Sumatoria de proyectos elaborados, contratados, validados (realizado)	<input type="text" value="Proyecto"/>	<input type="text" value="Suma"/>
Sumatoria de proyectos elaborados, contratados, validados (programado)	<input type="text" value="Proyecto"/>	<input type="text" value="Suma"/>

Fuente de Información

Medios de verificación

Supuestos

Observaciones

Id_mir

- 1 El presente documento despliega la información perteneciente a los indicadores estratégicos y gestión de aquellos programas presupuestarios que proveen de bienes y servicios que generan valor público a la ciudadanía jalisciense
- 2 Se muestra el número del Componente relacionado con el indicador.

GOBIERNO DEL ESTADO DE JALISCO
PRESUPUESTO DE EGRESOS PARA EL EJERCICIO FISCAL 2019
Ficha Técnica de Indicador

Sistema de Evaluación del Desempeño (SED)

Gobierno del Estado de Jalisco

Datos del Programa

Proyectos para el desarrollo de infraestructura urbana en el estado de Jalisco

Eje: Economía próspera

Tema: Infraestructura y logística

¿Quién gasta?

06	Unidad Presupuestal	000	Unidad Responsable	00174	Unidad Ejecutora del Gasto
	Secretaría de Infraestructura y Obra Pública		Secretaría de Infraestructura y Obra Pública		Dirección General de Gestión y Fomento a la Infraestructura

¿Para qué se gasta?

Finalidad	Función	Subfunción
Desarrollo Social	Vivienda y Servicios a la Comunidad	Desarrollo Regional

Presupuesto asignado al Programa Presupuestario

Monto

Objetivos

Nivel	Clave Componente	Resumen Narrativo
Propósito		Los habitantes del Estado de Jalisco cuentan con infraestructura urbana adecuada, sustentada con proyectos y estudios validados.

Datos del Indicador

Denominación	Método de cálculo
Total de proyectos y estudios revisados, supervisados, diseñados, concluidos y/o validados	(Sumatoria de Proyectos y estudios revisados, supervisados, diseñados y/o validados. (Realizado) / Sumatoria de Proyectos y estudios revisados, supervisados, diseñados y/o validados. (Programado))*100

Descripción del Indicador

Este indicador mostrará el número de proyectos y estudios; revisados, supervisados, diseñados, validados y/o concluidos para cubrir las necesidades que tiene el Estado y sus Municipios.

Tipo de Indicador	Estratégico	Dimensión del Indicador	Eficiencia	Año de Medición del Resultado	2019
Cobertura	Estatatal	Frecuencia de Medición	Anual		

Desagregado meta valor por género

Parámetros de semaforización		Meta Institucional	Meta Valor	Unidad de medida (meta valor)	Hombre	Mujer
0	49.99	100%	12	Proyecto	No disponible	No disponible
50.00	69.99	Sentido del Indicador	Línea Base (meta valor)	Año (Línea base)		
70.00	130	Ascendente	232	2017		

Variables del Indicador

Nombre de la Variable	Unidad de medida	Tipo de Acumulación
Sumatoria de Proyectos y estudios revisados, supervisados, diseñados y/o validados. (realizado)	Proyecto	Suma
Sumatoria de Proyectos y estudios revisados, supervisados, diseñados y/o validados. (programado)	Proyecto	Suma

Fuente de Información	Dirección General de Proyectos de Obra Pública, encargada de recibir, validar y autorizar estudios y proyectos terminados y/o validados
Medios de verificación	Control interno de la Dirección General de Proyectos y mediante el Sistema de Evaluación y Control de la Infraestructura Pública (SECIP) http://10.5.6.117/secip_portal/
Supuestos	Existen obras del programa anual con necesidad de contratación de servicios relacionados. Las dependencias solicitan la validación de proyectos ejecutivos.
Observaciones	
Id_mir	17989

- 1 El presente documento despliega la información perteneciente a los indicadores estratégicos y gestión de aquellos programas presupuestarios que proveen de bienes y servicios que generan valor público a la ciudadanía jalisciense
- 2 Se muestra el número del Componente relacionado con el indicador.

GOBIERNO DEL ESTADO DE JALISCO
PRESUPUESTO DE EGRESOS PARA EL EJERCICIO FISCAL 2019
Ficha Técnica de Indicador

Sistema de Evaluación del Desempeño (SED)

Gobierno del Estado de Jalisco

Datos del Programa

Proyectos para el desarrollo de infraestructura urbana en el estado de Jalisco

Eje: Economía próspera

Tema: Infraestructura y logística

¿Quién gasta?

06	Unidad Presupuestal	000	Unidad Responsable	00174	Unidad Ejecutora del Gasto
	Secretaría de Infraestructura y Obra Pública		Secretaría de Infraestructura y Obra Pública		Dirección General de Gestión y Fomento a la Infraestructura

¿Para qué se gasta?

Finalidad	Función	Subfunción
Desarrollo Social	Vivienda y Servicios a la Comunidad	Desarrollo Regional

Presupuesto asignado al Programa Presupuestario

Monto

Objetivos

Nivel	Clave Componente	Resumen Narrativo
Componente	01	Proyectos y estudios carreteros, caminos, puentes, movilidad e infraestructura vial del Estado de Jalisco, elaborados y/o validados, para la ejecución de la obra pública.

Datos del Indicador

Denominación

Total de proyectos y estudios carreteros, de comunicaciones y transporte revisados, supervisados, diseñados, validados y/o concluidos

Método de cálculo


(Sumatoria de proyectos revisados, contratados, validados, diseñados y/o validados. (Realizado) / Sumatoria de proyectos revisados, contratados, validados, diseñados y/o validados. (Programado))*100

Descripción del Indicador

Este indicador mostrará el número de proyectos y estudios; revisados, supervisados, diseñados, validados y/o concluidos para cubrir las necesidades que tiene el Estado y sus Municipios.

Tipo de Indicador	<input type="text" value="Gestión"/>	Dimensión del Indicador	<input type="text" value="Eficiencia"/>	Año de Medición del Resultado	<input type="text" value="2019"/>
Cobertura	<input type="text" value="Estatal"/>	Frecuencia de Medición	<input type="text" value="Trimestral"/>		

Desagregado meta valor por género

Parámetros de semaforización						Meta Institucional	Meta Valor	Unidad de medida (meta valor)	Hombre	Mujer
0	49.99	50.00	69.99	70.00	130	100%	10	Proyecto	No disponible	No disponible
						Sentido del Indicador	Línea Base (meta valor)	Año (Línea base)		
						Ascendente	14	2017		

Variables del Indicador

Nombre de la Variable	Unidad de medida	Tipo de Acumulación
Sumatoria de proyectos revisados, contratados, validados, diseñados y/o validados. (realizado)	Proyecto	Suma
Sumatoria de proyectos revisados, contratados, validados, diseñados y/o validados. (programado)	Proyecto	Suma

Fuente de Información	Dirección de Proyectos Carreteros, responsable por parte de la Dirección General de Proyectos de Obra Pública
Medios de verificación	Convocatorias para asignaciones publicadas, indicadores y control interno vía internet; COMPRANET https://compranet.funcionpublica.gob.mx/web/login.html , SECIP http://10.5.6.117/secip_portal/
Supuestos	Existen predios liberados, permisos otorgados de los ayuntamientos y estudios ambientales autorizados
Observaciones	
Id_mir	<input type="text" value="17991"/>

- 1 El presente documento despliega la información perteneciente a los indicadores estratégicos y gestión de aquellos programas presupuestarios que proveen de bienes y servicios que generan valor público a la ciudadanía jalisciense
- 2 Se muestra el número del Componente relacionado con el indicador.

GOBIERNO DEL ESTADO DE JALISCO
PRESUPUESTO DE EGRESOS PARA EL EJERCICIO FISCAL 2019
Ficha Técnica de Indicador

Sistema de Evaluación del Desempeño (SED)

Gobierno del Estado de Jalisco

Datos del Programa

Proyectos para el desarrollo de infraestructura urbana en el estado de Jalisco

Eje: Economía próspera

Tema: Infraestructura y logística

¿Quién gasta?

06	Unidad Presupuestal	000	Unidad Responsable	00174	Unidad Ejecutora del Gasto
	Secretaría de Infraestructura y Obra Pública		Secretaría de Infraestructura y Obra Pública		Dirección General de Gestión y Fomento a la Infraestructura

¿Para qué se gasta?

Finalidad	Función	Subfunción
Desarrollo Social	Vivienda y Servicios a la Comunidad	Desarrollo Regional

Presupuesto asignado al Programa Presupuestario

Monto

Objetivos

Nivel	Clave Componente	Resumen Narrativo
Componente	02	Proyectos, planes y estudios de imagen urbana y equipamiento elaborados y/o validados, para la ejecución de la obra pública.

Datos del Indicador

Denominación

2 Total de proyectos y estudios de Imagen Urbana y Equipamiento revisados, supervisados, diseñados, validados y/o concluidos

Método de cálculo

(Sumatoria de Proyectos y estudios revisados, supervisados, diseñados, validados y/o concluidos (Realizado) / Sumatoria de Proyectos y estudios revisados, supervisados, diseñados, validados y/o concluidos (Programado))*100

Descripción del Indicador

Este indicador mostrará el número de proyectos y estudios; revisados, supervisados, diseñados, validados y/o concluidos para cubrir las necesidades que tiene el Estado y sus Municipios.

Tipo de Indicador	<input type="text" value="Gestión"/>	Dimensión del Indicador	<input type="text" value="Eficiencia"/>	Año de Medición del Resultado	<input type="text" value="2019"/>
Cobertura	<input type="text" value="Estatatal"/>	Frecuencia de Medición	<input type="text" value="Trimestral"/>		

Desagregado meta valor por género

Parámetros de semaforización		Meta Institucional	Meta Valor	Unidad de medida (meta valor)	Hombre	Mujer
0	49.99	100%	1	Proyecto	No disponible	No disponible
50.00	69.99	Sentido del Indicador	Línea Base (meta valor)	Año (Línea base)		
70.00	130	Ascendente	18	2017		

Variables del Indicador

Nombre de la Variable	Unidad de medida	Tipo de Acumulación
Sumatoria de Proyectos y estudios revisados, supervisados, diseñados, validados y/o concluidos (realizado)	Proyecto	Suma
Sumatoria de Proyectos y estudios revisados, supervisados, diseñados, validados y/o concluidos (programado)	Proyecto	Suma

Fuente de Información

Medios de verificación

Supuestos

Observaciones

Id_mir

- 1 El presente documento despliega la información perteneciente a los indicadores estratégicos y gestión de aquellos programas presupuestarios que proveen de bienes y servicios que generan valor público a la ciudadanía jalisciense
- 2 Se muestra el número del Componente relacionado con el indicador.

GOBIERNO DEL ESTADO DE JALISCO
PRESUPUESTO DE EGRESOS PARA EL EJERCICIO FISCAL 2019
Ficha Técnica de Indicador

Sistema de Evaluación del Desempeño (SED)

Gobierno del Estado de Jalisco

Datos del Programa

Proyectos para el desarrollo de infraestructura urbana en el estado de Jalisco

Eje: Economía próspera

Tema: Infraestructura y logística

¿Quién gasta?

06	Unidad Presupuestal	000	Unidad Responsable	00174	Unidad Ejecutora del Gasto
	Secretaría de Infraestructura y Obra Pública		Secretaría de Infraestructura y Obra Pública		Dirección General de Gestión y Fomento a la Infraestructura

¿Para qué se gasta?

Finalidad	Función	Subfunción
Desarrollo Social	Vivienda y Servicios a la Comunidad	Desarrollo Regional

Presupuesto asignado al Programa Presupuestario

Monto

Objetivos

Nivel	Clave Componente	Resumen Narrativo
Componente	04	Proyectos y estudios de infraestructura de los municipios que conforman el Estado de Jalisco, elaborados y validados.

Datos del Indicador

Denominación

Total de proyectos y estudios de Infraestructura de los Municipios revisados, supervisados, diseñados, validados y/o concluidos..

Método de cálculo

(Sumatoria de proyectos y estudios de infraestructura en los municipios (Realizado) / Sumatoria de proyectos y estudios de infraestructura en los municipios (Programado))*100

Descripción del Indicador

Este indicador mostrará el número de proyectos y estudios, revisados, supervisados, diseñados, validados y/o concluidos para cubrir las necesidades que tiene el Estado y sus Municipios.

Tipo de Indicador	Gestión	Dimensión del Indicador	Eficiencia	Año de Medición del Resultado	2019
Cobertura	Estatatal	Frecuencia de Medición	Trimestral		

Desagregado meta valor por género

Parámetros de semaforización		Meta Institucional	Meta Valor	Unidad de medida (meta valor)	Hombre	Mujer
0	49.99	100%	1	Proyecto	No disponible	No disponible
50.00	69.99	Sentido del Indicador	Línea Base (meta valor)	Año (Línea base)		
70.00	130	Ascendente	240	2017		

Variables del Indicador

Nombre de la Variable	Unidad de medida	Tipo de Acumulación
Sumatoria de proyectos y estudios de infraestructura en los municipios (realizado)	Proyecto	Suma
Sumatoria de proyectos y estudios de infraestructura en los municipios (programado)	Proyecto	Suma

Fuente de Información Dirección de Apoyo Municipal y Coordinación de Infraestructura, responsable por parte de la Dirección general de Proyectos de Obra Publica

Medios de verificación Convocatorias para asignaciones publicadas, indicadores y control interno vía internet; COMPRANET <https://compranet.funcionpublica.gob.mx/web/login.html>, SECI http://10.5.6.117/secip_portal/

Supuestos Se cuenta con documentación ingresada en tiempo y forma, estudios previos autorizados y los proyectos ejecutivos completos.

Observaciones

Id_ mir

- 1 El presente documento despliega la información perteneciente a los indicadores estratégicos y gestión de aquellos programas presupuestarios que proveen de bienes y servicios que generan valor público a la ciudadanía jalisciense
- 2 Se muestra el número del Componente relacionado con el indicador.

GOBIERNO DEL ESTADO DE JALISCO
PRESUPUESTO DE EGRESOS PARA EL EJERCICIO FISCAL 2019
Ficha Técnica de Indicador

Sistema de Evaluación del Desempeño (SED)

Gobierno del Estado de Jalisco

Datos del Programa

Fondo Complementario para el Desarrollo Regional (FONDEREG)

Eje: Economía próspera

Tema: Infraestructura y logística

¿Quién gasta?

06	Unidad Presupuestal	000	Unidad Responsable	00174	Unidad Ejecutora del Gasto
	Secretaría de Infraestructura y Obra Pública		Secretaría de Infraestructura y Obra Pública		Dirección General de Gestión y Fomento a la Infraestructura

¿Para qué se gasta?

Finalidad	Función	Subfunción
Desarrollo Social	Vivienda y Servicios a la Comunidad	Desarrollo Regional

Presupuesto asignado al Programa Presupuestario

Monto

Objetivos

Nivel	Clave Componente	Resumen Narrativo
Fin		Contribuir a una gestión pública eficiente orientada a resultados a través de la mejora en la planeación, programación, seguimiento y evaluación de los programas presupuestarios.

Datos del Indicador

Denominación	Método de cálculo
Posición en el subíndice "Gobiernos eficientes y eficaces" del IMCO	$(\text{Posición en el subíndice de IMCO (Realizado)} / \text{Posición en el subíndice de IMCO (Programado)}) * 100$

Descripción del Indicador
Mide la Posición en el subíndice "Gobiernos eficientes y eficaces" del IMCO

Tipo de Indicador	Estratégico	Dimensión del Indicador	Eficacia	Año de Medición del Resultado	2019
Cobertura	Estatad	Frecuencia de Medición	Anual		

Parámetros de semaforización <div style="display: flex; justify-content: space-around; align-items: center;"> <div style="text-align: center;"> <input type="text" value="0"/> </div> <div style="text-align: center;"> <input type="text" value="30.00"/> </div> <div style="text-align: center;"> <input type="text" value="30.01"/> </div> <div style="text-align: center;"> <input type="text" value="60.00"/> </div> <div style="text-align: center;"> <input type="text" value="60.01"/> </div> <div style="text-align: center;"> <input type="text" value="130"/> </div> </div>	Meta Institucional	Meta Valor	Unidad de medida (meta valor)	Desagregado meta valor por género	
	100%	5	Posición	No disponible	No disponible
	Sentido del Indicador	Linea Base (meta valor)	Año (Linea base)		
	Ascendente	No disponible	No disponible		

Variables del Indicador

Nombre de la Variable	Unidad de medida	Tipo de Acumulación
Posición en el subíndice de IMCO (realizado)	Posición	Valor presente
Posición en el subíndice de IMCO (programado)	Posición	Valor presente

Fuente de Información	Instituto Mexicano para la Competitividad (IMCO). Índice de Competitividad Estatal
Medios de verificación	MIDE Jalisco: https://seplan.app.jalisco.gob.mx/mide/indicador/consultarDatos/1489?palabra=eficientes&max=10&offset=0&agregado=1&url=buscar
Supuestos	Existe coordinación entre las dependencias del Ejecutivo Estatal, para diseñar políticas públicas orientadas a sus poblaciones objetivo específicas y cuentan con mecanismos de verificación de resultados sólidos.
Observaciones	
Id_mir	18651

- 1 El presente documento despliega la información perteneciente a los indicadores estratégicos y gestión de aquellos programas presupuestarios que proveen de bienes y servicios que generan valor público a la ciudadanía jalisciense
- 2 Se muestra el número del Componente relacionado con el indicador.

GOBIERNO DEL ESTADO DE JALISCO
PRESUPUESTO DE EGRESOS PARA EL EJERCICIO FISCAL 2019
Ficha Técnica de Indicador

Sistema de Evaluación del Desempeño (SED)

Gobierno del Estado de Jalisco

Datos del Programa

Fondo Complementario para el Desarrollo Regional (FONDEREG)

Eje: Economía próspera

Tema: Infraestructura y logística

¿Quién gasta?

06	Unidad Presupuestal	000	Unidad Responsable	00174	Unidad Ejecutora del Gasto
	Secretaría de Infraestructura y Obra Pública		Secretaría de Infraestructura y Obra Pública		Dirección General de Gestión y Fomento a la Infraestructura

¿Para qué se gasta?

Finalidad	Función	Subfunción
Desarrollo Social	Vivienda y Servicios a la Comunidad	Desarrollo Regional

Presupuesto asignado al Programa Presupuestario

Monto

Objetivos

Nivel	Clave Componente	Resumen Narrativo
Propósito		Los 116 municipios del estado de Jalisco que participan en el Fondo Complementario para el Desarrollo Regional se fortalecen en infraestructura y en la gestión de inversión pública.

Datos del Indicador

Denominación	Método de cálculo
Total de proyectos apoyados para la gestión e inversión Pública estatal	$(\text{Proyectos apoyados (Realizado)} / \text{Proyectos apoyados (Programado)}) * 100$

Descripción del Indicador

Son los proyectos recibidos que se les da el apoyo para la gestión en inversión Pública estatal, federal e internacional, por medio Banco de Proyectos, la Red de Fondos Jalisco y FONDEREG

Tipo de Indicador	Estratégico	Dimensión del Indicador	Eficacia	Año de Medición del Resultado	2019
Cobertura	Estatatal	Frecuencia de Medición	Anual		

Desagregado meta valor por género

	Meta Institucional	Meta Valor	Unidad de medida (meta valor)	Hombre	Mujer												
Parámetros de semaforización	100%	116	Proyecto	No disponible	No disponible												
<table style="display: inline-table; border: none;"> <tr> <td style="border: 1px solid black; padding: 2px;">0</td> <td style="border: 1px solid black; padding: 2px;">30.00</td> <td style="border: 1px solid black; padding: 2px;">30.01</td> <td style="border: 1px solid black; padding: 2px;">60.00</td> <td style="border: 1px solid black; padding: 2px;">60.01</td> <td style="border: 1px solid black; padding: 2px;">130</td> </tr> <tr> <td style="background-color: red; width: 15px; height: 15px;"></td> <td style="background-color: red; width: 15px; height: 15px;"></td> <td style="background-color: yellow; width: 15px; height: 15px;"></td> <td style="background-color: yellow; width: 15px; height: 15px;"></td> <td style="background-color: green; width: 15px; height: 15px;"></td> <td style="background-color: green; width: 15px; height: 15px;"></td> </tr> </table>	0	30.00	30.01	60.00	60.01	130							Sentido del Indicador	Línea Base (meta valor)	Año (Línea base)		
0	30.00	30.01	60.00	60.01	130												
	Ascendente	No disponible	No disponible														

VARIABLES DEL INDICADOR

	Unidad de medida	Tipo de Acumulación
Proyectos apoyados (realizado)	Proyecto	Suma
Proyectos apoyados (programado)	Proyecto	Suma

Fuente de Información

Medios de verificación

Supuestos

Observaciones

Id_mir

- 1 El presente documento despliega la información perteneciente a los indicadores estratégicos y gestión de aquellos programas presupuestarios que proveen de bienes y servicios que generan valor público a la ciudadanía jalisciense
- 2 Se muestra el número del Componente relacionado con el indicador.

GOBIERNO DEL ESTADO DE JALISCO
PRESUPUESTO DE EGRESOS PARA EL EJERCICIO FISCAL 2019
Ficha Técnica de Indicador

Sistema de Evaluación del Desempeño (SED)

Gobierno del Estado de Jalisco

Datos del Programa

Fondo Complementario para el Desarrollo Regional (FONDEREG)

Eje: Economía próspera

Tema: Infraestructura y logística

¿Quién gasta?

06	Unidad Presupuestal	000	Unidad Responsable	00174	Unidad Ejecutora del Gasto
	Secretaría de Infraestructura y Obra Pública		Secretaría de Infraestructura y Obra Pública		Dirección General de Gestión y Fomento a la Infraestructura

¿Para qué se gasta?

Finalidad	Función	Subfunción
Desarrollo Social	Vivienda y Servicios a la Comunidad	Desarrollo Regional

Presupuesto asignado al Programa Presupuestario

Monto

Objetivos

Nivel	Clave Componente	Resumen Narrativo
Componente	01	Transferencias de recursos económicos a municipios del Estado, realizadas.

Datos del Indicador

Denominación	Método de cálculo
Total de recurso liberado en relación al recurso asignado al fondo	$(\text{Monto de transferencia de recursos económicos realizados (Realizado)} / \text{Monto de transferencia de recursos económicos realizados (Programado)}) * 100$

Descripción del Indicador
Este indicador nos muestra el recurso dirigido a infraestructura comparado con el total del presupuesto asignado para dicho propósito.

Tipo de Indicador	Gestión	Dimensión del Indicador	Economía	Año de Medición del Resultado	2019
Cobertura	Regional	Frecuencia de Medición	Trimestral		

Desagregado meta valor por género

Parámetros de semaforización		Meta Institucional	Meta Valor	Unidad de medida (meta valor)	Hombre	Mujer
		100%	240,000,000	Pesos	No disponible	No disponible
		Sentido del Indicador	Línea Base (meta valor)	Año (Línea base)		
		Ascendente	240,000,000	2017		

Variables del Indicador

Nombre de la Variable	Unidad de medida	Tipo de Acumulación
Monto de transferencia de recursos económicos realizados (realizado)	Pesos	Suma
Monto de transferencia de recursos económicos realizados (programado)	Pesos	Suma

Fuente de Información

Medios de verificación

Supuestos

Observaciones

Id_mir

- 1 El presente documento despliega la información perteneciente a los indicadores estratégicos y gestión de aquellos programas presupuestarios que proveen de bienes y servicios que generan valor público a la ciudadanía jalisciense
- 2 Se muestra el número del Componente relacionado con el indicador.

GOBIERNO DEL ESTADO DE JALISCO
PRESUPUESTO DE EGRESOS PARA EL EJERCICIO FISCAL 2019
Ficha Técnica de Indicador

Sistema de Evaluación del Desempeño (SED)

Gobierno del Estado de Jalisco

Datos del Programa

Obra Pública mediante los Fondos Metropolitanos de Jalisco

Eje: Economía próspera

Tema: Infraestructura y logística

¿Quién gasta?

06	Unidad Presupuestal	000	Unidad Responsable	00174	Unidad Ejecutora del Gasto
	Secretaría de Infraestructura y Obra Pública		Secretaría de Infraestructura y Obra Pública		Dirección General de Gestión y Fomento a la Infraestructura

¿Para qué se gasta?

Finalidad	Función	Subfunción
Desarrollo Social	Vivienda y Servicios a la Comunidad	Desarrollo Regional

Presupuesto asignado al Programa Presupuestario

Monto \$515,581,685.00

Objetivos

Nivel	Clave Componente	Resumen Narrativo
Fin		Contribuir para el desarrollo urbano sostenible, equitativo y ordenado en las áreas metropolitanas del Estado, mediante la ampliación de la base de inversión pública destinada a Infraestructura para conectividad, servicios y espacios públicos.

Datos del Indicador

Denominación

Total de Fondos Metropolitanos Asignados a Jalisco con recursos gestionados

Método de cálculo

(Sumatoria de Fondos Metropolitanos Gestionados (Realizado) / Sumatoria de Fondos Metropolitanos Gestionados (Programado))*100

Descripción del Indicador

Son los Fondos Metropolitanos Autorizados en el Presupuesto de Egresos de la Federación (PEF) asignados al Estado de Jalisco, posterior al proceso de Gestión.

Tipo de Indicador	Estratégico	Dimensión del Indicador	Eficacia	Año de Medición del Resultado	2019
Cobertura	Regional	Frecuencia de Medición	Anual		

Desagregado meta valor por género

Parámetros de semaforización				Meta Institucional	Meta Valor	Unidad de medida (meta valor)	Hombre	Mujer
0	70.00	70.01	90.00	100%	3	Fondo	No disponible	No disponible
90.01	90.01	130		Sentido del Indicador	Línea Base (meta valor)	Año (Línea base)		
■	■	■	■	Ascendente	3	2017		

Variables del Indicador

Nombre de la Variable	Unidad de medida	Tipo de Acumulación
Sumatoria de Fondos Metropolitanos Gestionados (realizado)	Fondo	Suma
Sumatoria de Fondos Metropolitanos Gestionados (programado)	Fondo	Suma

Fuente de Información	Programa Obra de los consejos metropolitanos.
Medios de verificación	Presupuesto de Egresos de la federación.

Supuestos	Existe cumplimiento de la federación al autorizar los recursos en tiempo y forma, el programa de obra contiene acciones que impactan en la zona metropolitana de Guadalajara.
------------------	---

Observaciones	
----------------------	--

Id_ mir 18407

- 1 El presente documento despliega la información perteneciente a los indicadores estratégicos y gestión de aquellos programas presupuestarios que proveen de bienes y servicios que generan valor público a la ciudadanía jalisciense
- 2 Se muestra el número del Componente relacionado con el indicador.

GOBIERNO DEL ESTADO DE JALISCO
PRESUPUESTO DE EGRESOS PARA EL EJERCICIO FISCAL 2019
Ficha Técnica de Indicador

Sistema de Evaluación del Desempeño (SED)

Gobierno del Estado de Jalisco

Datos del Programa

Obra Pública mediante los Fondos Metropolitanos de Jalisco

Eje: Economía próspera

Tema: Infraestructura y logística

¿Quién gasta?

06	Unidad Presupuestal	000	Unidad Responsable	00174	Unidad Ejecutora del Gasto
	Secretaría de Infraestructura y Obra Pública		Secretaría de Infraestructura y Obra Pública		Dirección General de Gestión y Fomento a la Infraestructura

¿Para qué se gasta?

Finalidad	Función	Subfunción
Desarrollo Social	Vivienda y Servicios a la Comunidad	Desarrollo Regional

Presupuesto asignado al Programa Presupuestario

Monto

Objetivos

Nivel	Clave Componente	Resumen Narrativo
Propósito		Los municipios que integran los consejos de las zonas Metropolitanas de Jalisco cuentan con un conveniente esquema de planeación, promoción y gestión para la ejecución de proyectos y obras de Infraestructura y equipamiento que mejoran la calidad de vida de la población.

Datos del Indicador

Denominación	Método de cálculo
Total de obras y acciones gestionadas	(Sumatoria de Obras y Acciones Gestionadas (Realizado) / Sumatoria de Obras y Acciones Gestionadas (Programado))*100

Descripción del Indicador
El número de obras y acciones que se concluyen con los fondos del Consejo para el Desarrollo Metropolitano

Tipo de Indicador	Estratégico	Dimensión del Indicador	Eficiencia	Año de Medición del Resultado	2019
Cobertura	Regional	Frecuencia de Medición	Semestral		

Desagregado meta valor por género

Parámetros de semaforización					Meta Institucional	Meta Valor	Unidad de medida (meta valor)	Hombre	Mujer
0	70.00	70.01	90.00	90.01	100%	47	Obra	No disponible	No disponible
					Sentido del Indicador	Línea Base (meta valor)	Año (Línea base)		
					Ascendente	1	2017		

Variables del Indicador

Nombre de la Variable	Unidad de medida	Tipo de Acumulación
Sumatoria de Obras y Acciones Gestionadas (realizado)	Obra	Suma
Sumatoria de Obras y Acciones Gestionadas (programado)	Obra	Suma

Fuente de Información

Medios de verificación

Supuestos

Observaciones

Id_mir

- 1 El presente documento despliega la información perteneciente a los indicadores estratégicos y gestión de aquellos programas presupuestarios que proveen de bienes y servicios que generan valor público a la ciudadanía jalisciense
- 2 Se muestra el número del Componente relacionado con el indicador.

GOBIERNO DEL ESTADO DE JALISCO
PRESUPUESTO DE EGRESOS PARA EL EJERCICIO FISCAL 2019
Ficha Técnica de Indicador

Sistema de Evaluación del Desempeño (SED)

Gobierno del Estado de Jalisco

Datos del Programa

Obra Pública mediante los Fondos Metropolitanos de Jalisco

Eje: Economía próspera

Tema: Infraestructura y logística

¿Quién gasta?

06	Unidad Presupuestal	000	Unidad Responsable	00174	Unidad Ejecutora del Gasto
	Secretaría de Infraestructura y Obra Pública		Secretaría de Infraestructura y Obra Pública		Dirección General de Gestión y Fomento a la Infraestructura

¿Para qué se gasta?

Finalidad	Función	Subfunción
Desarrollo Social	Vivienda y Servicios a la Comunidad	Desarrollo Regional

Presupuesto asignado al Programa Presupuestario

Monto

Objetivos

Nivel	Clave Componente	Resumen Narrativo
Componente	01	Actividades de gestión, logística y seguimiento realizadas a los Consejos Metropolitanos de Guadalajara, Ocotlán-Poncillán-Jamay, Puerto Vallarta-Bahía de Banderas.

Datos del Indicador

Denominación

Total de actas realizadas para la gestión, logística y seguimiento de los consejos metropolitanos, así como de los fondos metropolitanos

Método de cálculo

$(\text{Sumatoria de Actas Realizadas (Realizado)} / \text{Sumatoria de Actas Realizadas (Programado)}) * 100$

Descripción del Indicador

Son las Actas formalizadas derivadas de las Sesiones del Consejo, Comité y Subcomité

Tipo de Indicador	<input type="text" value="Gestión"/>	Dimensión del Indicador	<input type="text" value="Calidad"/>	Año de Medición del Resultado	<input type="text" value="2019"/>
Cobertura	<input type="text" value="Regional"/>	Frecuencia de Medición	<input type="text" value="Trimestral"/>		

Desagregado meta valor por género

Parámetros de semaforización		Meta Institucional	Meta Valor	Unidad de medida (meta valor)	Hombre	Mujer
<input type="text" value="0"/>	<input type="text" value="70.00"/>	<input type="text" value="100%"/>	<input type="text" value="13"/>	<input type="text" value="Acta"/>	<input type="text" value="No disponible"/>	<input type="text" value="No disponible"/>
<input type="text" value="70.01"/>	<input type="text" value="90.00"/>	Sentido del Indicador	Línea Base (meta valor)	Año (Línea base)		
<input type="text" value="90.01"/>	<input type="text" value="130"/>	<input type="text" value="Ascendente"/>	<input type="text" value="1"/>	<input type="text" value="2017"/>		

Variables del Indicador

Nombre de la Variable	Unidad de medida	Tipo de Acumulación
Sumatoria de Actas Realizadas (realizado)	<input type="text" value="Acta"/>	<input type="text" value="Suma"/>
Sumatoria de Actas Realizadas (programado)	<input type="text" value="Acta"/>	<input type="text" value="Suma"/>

Fuente de Información

Medios de verificación

Supuestos

Observaciones

Id_ mir

- 1 El presente documento despliega la información perteneciente a los indicadores estratégicos y gestión de aquellos programas presupuestarios que proveen de bienes y servicios que generan valor público a la ciudadanía jalisciense
- 2 Se muestra el número del Componente relacionado con el indicador.

GOBIERNO DEL ESTADO DE JALISCO
PRESUPUESTO DE EGRESOS PARA EL EJERCICIO FISCAL 2019
Ficha Técnica de Indicador

Sistema de Evaluación del Desempeño (SED)

Gobierno del Estado de Jalisco

Datos del Programa

Obra Pública mediante los Fondos Metropolitanos de Jalisco

Eje: Economía próspera

Tema: Infraestructura y logística

¿Quién gasta?

06	Unidad Presupuestal	000	Unidad Responsable	00174	Unidad Ejecutora del Gasto
	Secretaría de Infraestructura y Obra Pública		Secretaría de Infraestructura y Obra Pública		Dirección General de Gestión y Fomento a la Infraestructura

¿Para qué se gasta?

Finalidad	Función	Subfunción
Desarrollo Social	Vivienda y Servicios a la Comunidad	Desarrollo Regional

Presupuesto asignado al Programa Presupuestario

Monto

Objetivos

Nivel	Clave Componente	Resumen Narrativo
Componente	03	Obras construidas de los Fondos Metropolitanos de Guadalajara, Ocotlán- Poncitlán-Jamay, Puerto Vallarta-Bahía de Banderas. Para promover la adecuada planeación del desarrollo regional, urbano, el transporte público y la movilidad no motorizada y del ordenamiento del territorio.

Datos del Indicador

Denominación

Total de Obras comprometidas para su construcción con recursos autorizados para los Consejos Metropolitanos.

Método de cálculo

(Sumatoria de Obras comprometidas de Consejos Metropolitanos (Realizado) / Sumatoria de Obras comprometidas de Consejos Metropolitanos (Programado))*100

Descripción del Indicador

Nos muestra el número de Obras que se compromete para su ejecución con recursos emanados de los Consejos Metropolitanos comparado con el total programado o esperado.

Tipo de Indicador	<input type="text" value="Gestión"/>	Dimensión del Indicador	<input type="text" value="Economía"/>	Año de Medición del Resultado	<input type="text" value="2019"/>
Cobertura	<input type="text" value="Regional"/>	Frecuencia de Medición	<input type="text" value="Trimestral"/>		

Desagregado meta valor por género

Parámetros de semaforización					Meta Institucional	Meta Valor	Unidad de medida (meta valor)	Hombre	Mujer
0	70.00	70.01	90.00	90.01	100%	34	Obra	No disponible	No disponible
					Sentido del Indicador	Línea Base (meta valor)	Año (Línea base)		
					Ascendente	1	2017		

Variables del Indicador

Nombre de la Variable	Unidad de medida	Tipo de Acumulación
Sumatoria de Obras comprometidas de Consejos Metropolitanos (realizado)	Obra	Suma
Sumatoria de Obras comprometidas de Consejos Metropolitanos (programado)	Obra	Suma

Fuente de Información

Actas de Sesiones de los Consejos Metropolitanos ubicadas en los archivos propios de la Dirección de Gestión Metropolitana y Programas Especiales

Medios de verificación

Avances de obra comprometida en el Sistema de Evaluación y Control de la Obra Pública, Página http://201.144.40.96/fondo_metropolitano/obras

Supuestos

Existen registros de compromisos realizados oportunamente por las obras autorizadas en el programa.

Observaciones

Id_mir

18422

- 1 El presente documento despliega la información perteneciente a los indicadores estratégicos y gestión de aquellos programas presupuestarios que proveen de bienes y servicios que generan valor público a la ciudadanía jalisciense
- 2 Se muestra el número del Componente relacionado con el indicador.

GOBIERNO DEL ESTADO DE JALISCO
PRESUPUESTO DE EGRESOS PARA EL EJERCICIO FISCAL 2019
Ficha Técnica de Indicador

Sistema de Evaluación del Desempeño (SED)

Gobierno del Estado de Jalisco

Datos del Programa

Gestión y fomento para el desarrollo y la mejora de infraestructura social y productiva del Estado de Jalisco

Eje: Economía próspera

Tema: Infraestructura y logística

¿Quién gasta?

06	Unidad Presupuestal	000	Unidad Responsable	00174	Unidad Ejecutora del Gasto
	Secretaría de Infraestructura y Obra Pública		Secretaría de Infraestructura y Obra Pública		Dirección General de Gestión y Fomento a la Infraestructura

¿Para qué se gasta?

Finalidad	Función	Subfunción
Desarrollo Social	Vivienda y Servicios a la Comunidad	Desarrollo Regional

Presupuesto asignado al Programa Presupuestario

Monto

Objetivos

Nivel	Clave Componente	Resumen Narrativo
Fin		Contribuir a incrementar y mejorar la infraestructura social y productiva del Estado, apoyando a los Municipios a través de diversos programas y acciones

Datos del Indicador

Denominación	Método de cálculo
Total de programas y acciones de apoyo a Municipios desarrollados	(Sumatoria de programas y acciones de apoyo a municipios. (Realizado) / Sumatoria de programas y acciones de apoyo a municipios. (Programado))*100

Descripción del Indicador

Ejecución de obras y apoyos para la mejora de infraestructura social, productiva en los municipios

Tipo de Indicador	Estratégico	Dimensión del Indicador	Eficacia	Año de Medición del Resultado	2019
Cobertura	Estatatal	Frecuencia de Medición	Anual		

Desagregado meta valor por género

Parámetros de semaforización		Meta Institucional	Meta Valor	Unidad de medida (meta valor)	Hombre	Mujer
0	40.00	100%	3	Programa	No disponible	No disponible
40.01	69.00	Sentido del Indicador	Línea Base (meta valor)	Año (Línea base)		
69.01	130	Ascendente	3	2017		

Variables del Indicador

Nombre de la Variable	Unidad de medida	Tipo de Acumulación
Sumatoria de programas y acciones de apoyo a municipios. (realizado)	Programa	Suma
Sumatoria de programas y acciones de apoyo a municipios. (programado)	Programa	Suma

Fuente de Información	Reporte de Avance Mensual elaborado en la Dirección General de Gestión y Fomento de Infraestructura
Medios de verificación	Informe de Gobierno Anual, publicado
Supuestos	El gobierno del Estado continúa instrumentando programas de apoyo, para el desarrollo de la infraestructura en los municipios
Observaciones	
Id_mir	18454

- 1 El presente documento despliega la información perteneciente a los indicadores estratégicos y gestión de aquellos programas presupuestarios que proveen de bienes y servicios que generan valor público a la ciudadanía jalisciense
- 2 Se muestra el número del Componente relacionado con el indicador.

GOBIERNO DEL ESTADO DE JALISCO
PRESUPUESTO DE EGRESOS PARA EL EJERCICIO FISCAL 2019
Ficha Técnica de Indicador

Sistema de Evaluación del Desempeño (SED)

Gobierno del Estado de Jalisco

Datos del Programa

Gestión y fomento para el desarrollo y la mejora de infraestructura social y productiva del Estado de Jalisco

Eje: Economía próspera

Tema: Infraestructura y logística

¿Quién gasta?

06	Unidad Presupuestal	000	Unidad Responsable	00174	Unidad Ejecutora del Gasto
	Secretaría de Infraestructura y Obra Pública		Secretaría de Infraestructura y Obra Pública		Dirección General de Gestión y Fomento a la Infraestructura

¿Para qué se gasta?

Finalidad	Función	Subfunción
Desarrollo Social	Vivienda y Servicios a la Comunidad	Desarrollo Regional

Presupuesto asignado al Programa Presupuestario

Monto

Objetivos

Nivel	Clave Componente	Resumen Narrativo
Propósito		Los Municipios de Jalisco cuentan con el apoyo del Gobierno del Estado para incrementar su infraestructura social y productiva en beneficio de su población.

Datos del Indicador

Denominación	Método de cálculo
Total de apoyos y supervisión de obra de infraestructura social y productiva en los Municipios.	(Sumatoria de Apoyos para la infraestructura social y productiva (Realizado) / Sumatoria de Apoyos para la infraestructura social y productiva (Programado))*100

Descripción del Indicador

Son los diversos apoyo entregados y obras realizadas por la Secretaría de Infraestructura y Obra Pública en beneficio de los municipios del Estado para el desarrollo de la infraestructura, social y productiva a través de los diversos programas a cargo de la Dirección General de Gestión y Fomento de Infraestructura

Tipo de Indicador	<input type="text" value="Estratégico"/>	Dimensión del Indicador	<input type="text" value="Eficiencia"/>	Año de Medición del Resultado	<input type="text" value="2019"/>
Cobertura	<input type="text" value="Estatatal"/>	Frecuencia de Medición	<input type="text" value="Semestral"/>		

Desagregado meta valor por género

Parámetros de semaforización		Meta Institucional	Meta Valor	Unidad de medida (meta valor)	Hombre	Mujer
<input type="text" value="0"/>	<input type="text" value="40.00"/>	<input type="text" value="100%"/>	<input type="text" value="244"/>	<input type="text" value="Apoyo"/>	<input type="text" value="No disponible"/>	<input type="text" value="No disponible"/>
<input type="text" value="40.01"/>	<input type="text" value="69.00"/>	Sentido del Indicador	Línea Base (meta valor)	Año (Línea base)		
<input type="text" value="69.01"/>	<input type="text" value="130"/>	<input type="text" value="Ascendente"/>	<input type="text" value="150"/>	<input type="text" value="2017"/>		

Variables del Indicador

Nombre de la Variable	Unidad de medida	Tipo de Acumulación
Sumatoria de Apoyos para la infraestructura social y productiva (realizado)	<input type="text" value="Apoyo"/>	<input type="text" value="Suma"/>
Sumatoria de Apoyos para la infraestructura social y productiva (programado)	<input type="text" value="Apoyo"/>	<input type="text" value="Suma"/>

Fuente de Información

Informes mensuales de seguimiento de estatus de obras y actividades de la Dirección de Vinculación y Promoción de Infraestructura, en archivo Digital en la ubicado en la misma Dirección

Medios de verificación

Sistema de Evaluación y Control de la Infraestructura Pública (SECIP) Informe de Gobierno Anual, publicado, específicamente en el apartado de Informe de Inversión Pública.

Supuestos

Los municipios solicitan apoyos para el incremento de su infraestructura cumpliendo con las reglas de operación de los fondos o programas La Secretaría de Desarrollo e Integración Social realiza en tiempo y forma el proceso de Consulta Pública en la mesa de trabajo con los ciudadanos de los municipios, para la definición de las obras a ejecutar

Observaciones

Id_ mir

- 1 El presente documento despliega la información perteneciente a los indicadores estratégicos y gestión de aquellos programas presupuestarios que proveen de bienes y servicios que generan valor público a la ciudadanía jalisciense
- 2 Se muestra el número del Componente relacionado con el indicador.

GOBIERNO DEL ESTADO DE JALISCO
PRESUPUESTO DE EGRESOS PARA EL EJERCICIO FISCAL 2019
Ficha Técnica de Indicador

Sistema de Evaluación del Desempeño (SED)

Gobierno del Estado de Jalisco

Datos del Programa

Gestión y fomento para el desarrollo y la mejora de infraestructura social y productiva del Estado de Jalisco

Eje: Economía próspera

Tema: Infraestructura y logística

¿Quién gasta?

06	Unidad Presupuestal	000	Unidad Responsable	00174	Unidad Ejecutora del Gasto
	Secretaría de Infraestructura y Obra Pública		Secretaría de Infraestructura y Obra Pública		Dirección General de Gestión y Fomento a la Infraestructura

¿Para qué se gasta?

Finalidad	Función	Subfunción
Desarrollo Social	Vivienda y Servicios a la Comunidad	Desarrollo Regional

Presupuesto asignado al Programa Presupuestario

Monto

Objetivos

Nivel	Clave Componente	Resumen Narrativo
Componente	01	Servicios técnicos y profesionales para la ejecución de las obras de infraestructura social y productiva en el Estado de Jalisco, contratados.

Datos del Indicador

Denominación	Método de cálculo
Total de servicios técnicos y profesionales contratados	$(\text{Sumatoria de servicios Contratados (Realizado)} / \text{Sumatoria de servicios Contratados (Programado)}) * 100$

Descripción del Indicador

Este indicador muestra el número de los servicios relacionados, como diversos estudios, proyectos, supervisión y/o requerimientos técnicos específicos, necesarios para la ejecución de la obra pública

Tipo de Indicador	Gestión	Dimensión del Indicador	Eficacia	Año de Medición del Resultado	2019
Cobertura	Estatatal	Frecuencia de Medición	Trimestral		

Desagregado meta valor por género

Parámetros de semaforización		Meta Institucional	Meta Valor	Unidad de medida (meta valor)	Hombre	Mujer
0	40.00	100%	1	Servicio	No disponible	No disponible
40.01	69.00	Sentido del Indicador	Línea Base (meta valor)	Año (Línea base)		
69.01	130	Ascendente	1	2017		

Variables del Indicador

Nombre de la Variable	Unidad de medida	Tipo de Acumulación
Sumatoria de servicios Contratados (realizado)	Servicio	Suma
Sumatoria de servicios Contratados (programado)	Servicio	Suma

Fuente de Información

Sistema de Evaluación y Control de la Infraestructura Pública (SECIP) <https://siop.jalisco.gob.mx/>

Medios de verificación

Finitiquitos de contrato de los servicios contratados, archivados en los expedientes, ubicados físicamente en la Dirección General de Gestión y Fomento de Infraestructura

Supuestos

Existen obras con necesidades de contratación de servicios relacionados técnicos y profesionales

Observaciones

Id_mir

18456

- 1 El presente documento despliega la información perteneciente a los indicadores estratégicos y gestión de aquellos programas presupuestarios que proveen de bienes y servicios que generan valor público a la ciudadanía jalisciense
- 2 Se muestra el número del Componente relacionado con el indicador.

GOBIERNO DEL ESTADO DE JALISCO
PRESUPUESTO DE EGRESOS PARA EL EJERCICIO FISCAL 2019
Ficha Técnica de Indicador

Sistema de Evaluación del Desempeño (SED)

Gobierno del Estado de Jalisco

Datos del Programa

Gestión y fomento para el desarrollo y la mejora de infraestructura social y productiva del Estado de Jalisco

Eje: Economía próspera

Tema: Infraestructura y logística

¿Quién gasta?

06	Unidad Presupuestal	000	Unidad Responsable	00174	Unidad Ejecutora del Gasto
	Secretaría de Infraestructura y Obra Pública		Secretaría de Infraestructura y Obra Pública		Dirección General de Gestión y Fomento a la Infraestructura

¿Para qué se gasta?

Finalidad	Función	Subfunción
Desarrollo Social	Vivienda y Servicios a la Comunidad	Desarrollo Regional

Presupuesto asignado al Programa Presupuestario

Monto

Objetivos

Nivel	Clave Componente	Resumen Narrativo
Componente	04	Obras realizadas de infraestructura social y productiva ejecutadas para el fortalecimiento de los municipios.

Datos del Indicador

Denominación	Método de cálculo
Total de obras de infraestructura social, productiva, para el fortalecimiento de los municipios	(Sumatoria de obras de infraestructura social y productiva (Realizado) / Sumatoria de obras de infraestructura social y productiva (Programado))*100

Descripción del Indicador
Este indicador mide el número de obras realizadas para el desarrollo de infraestructura social como parques, de seguridad, salud etc. Así como infraestructura productiva que impacta directamente en el municipio tales como parques industriales calles etc. .

Tipo de Indicador	Gestión	Dimensión del Indicador	Eficiencia	Año de Medición del Resultado	2019
Cobertura	Estatad	Frecuencia de Medición	Trimestral		

Desagregado meta valor por género

	Meta Institucional	Meta Valor	Unidad de medida (meta valor)	Hombre	Mujer												
Parámetros de semaforización	100%	243	Obra	No disponible	No disponible												
<table style="display: inline-table; border: none;"> <tr> <td style="border: 1px solid black; padding: 2px;">0</td> <td style="border: 1px solid black; padding: 2px;">40.00</td> <td style="border: 1px solid black; padding: 2px;">40.01</td> <td style="border: 1px solid black; padding: 2px;">69.00</td> <td style="border: 1px solid black; padding: 2px;">69.01</td> <td style="border: 1px solid black; padding: 2px;">130</td> </tr> <tr> <td style="background-color: red; width: 15px; height: 15px;"></td> <td style="background-color: red; width: 15px; height: 15px;"></td> <td style="background-color: yellow; width: 15px; height: 15px;"></td> <td style="background-color: yellow; width: 15px; height: 15px;"></td> <td style="background-color: green; width: 15px; height: 15px;"></td> <td style="background-color: green; width: 15px; height: 15px;"></td> </tr> </table>	0	40.00	40.01	69.00	69.01	130							Sentido del Indicador	Línea Base (meta valor)	Año (Línea base)		
0	40.00	40.01	69.00	69.01	130												
	Ascendente	150	2017														

Variables del Indicador

Nombre de la Variable	Unidad de medida	Tipo de Acumulación
Sumatoria de obras de infraestructura social y productiva (realizado)	Obra	Suma
Sumatoria de obras de infraestructura social y productiva (programado)	Obra	Suma

Fuente de Información
Informe trimestral de actividades de la Dirección General de Gestión y Fomento de Infraestructura <http://sepa.jalisco.gob.mx/transparencia/segimiento-programas-presupuestarios/avance-de-los-indicadores-de-los-programas-presupuestarios-por-unidad-presupuestal/avance-de-los-indicadores-de-los-programas-presupuestarios-por-unidad-presupuestal-en-2017/SIOP-2017>, Reportes de MIDE (Monitoreo de Indicadores de Desarrollo: <https://seplan.app.jalisco.gob.mx/mide/panelCiudadano/buscar?temaElementalId=6>) y SECIP Sistema de Evaluación y Control de la Infraestructura Pública*

Medios de verificación
Actas de terminación de obras archivadas en el expediente de la obra, ubicados en la Dirección General de Gestión y Fomento de Infraestructura

Supuestos
Los municipios cuentan con los proyectos y acredita la propiedad de los terrenos para desarrollar las obras

Observaciones

Id_mir

- 1 El presente documento despliega la información perteneciente a los indicadores estratégicos y gestión de aquellos programas presupuestarios que proveen de bienes y servicios que generan valor público a la ciudadanía jalisciense
- 2 Se muestra el número del Componente relacionado con el indicador.

GOBIERNO DEL ESTADO DE JALISCO
PRESUPUESTO DE EGRESOS PARA EL EJERCICIO FISCAL 2019
Ficha Técnica de Indicador

Sistema de Evaluación del Desempeño (SED)

Gobierno del Estado de Jalisco

Datos del Programa

Generación de Infraestructura Productiva Rural y Social Básica

Eje: Economía próspera

Tema: Infraestructura y logística

¿Quién gasta?

06	Unidad Presupuestal	000	Unidad Responsable	00174	Unidad Ejecutora del Gasto
	Secretaría de Infraestructura y Obra Pública		Secretaría de Infraestructura y Obra Pública		Dirección General de Gestión y Fomento a la Infraestructura

¿Para qué se gasta?

Finalidad	Función	Subfunción
Desarrollo Social	Vivienda y Servicios a la Comunidad	Desarrollo Regional

Presupuesto asignado al Programa Presupuestario

Monto \$625,524,155.00

Objetivos

Nivel	Clave Componente	Resumen Narrativo
Fin		Contribuir a la disminución del rezago en los servicios básicos de vivienda, salud, educación, comunicaciones, hidráulica de los habitantes en las localidades con alto nivel de rezago social propiciando al desarrollo de un entorno digno, mediante el financiamiento de obras de infraestructura productiva rural

Datos del Indicador

Denominación

Total de habitantes beneficiados con las obras realizadas respecto al total de la población

Método de cálculo

(Cobertura de habitantes beneficiados con obras de servicios básicos construidos (Realizado) / Cobertura de habitantes beneficiados con obras de servicios básicos construidos (Programado))*100

Descripción del Indicador

Este indicador muestra el número de habitantes beneficiados con las obras realizadas respecto al total de la población y así incrementar los beneficios sociales de vivienda, salud y educación, a los habitantes de las localidades con rezago social mejorando así su calidad de vida

Tipo de Indicador	Estratégico	Dimensión del Indicador	Eficacia	Año de Medición del Resultado	2019
Cobertura	Estatil	Frecuencia de Medición	Anual		

Desagregado meta valor por género

Parámetros de semaforización		Meta Institucional	Meta Valor	Unidad de medida (meta valor)	Hombre	Mujer
		100%	115,000	Habitante	No disponible	No disponible
0	45.00	45.01	90.00	90.01	130	
		Sentido del Indicador	Línea Base (meta valor)	Año (Línea base)		
		Ascendente	5	2017		

Variables del Indicador

Nombre de la Variable	Unidad de medida	Tipo de Acumulación
Cobertura de habitantes beneficiados con obras de servicios básicos construidos (realizado)	Habitante	Suma
Cobertura de habitantes beneficiados con obras de servicios básicos construidos (programado)	Habitante	Suma

Fuente de Información Informes emitidos por la Dirección General de Infraestructura Rural a través del sitio web <http://201.144.40.96/secip/obrastransparencia>, Monitoreo de indicadores MIDE y sistema de formato único de

Medios de verificación En el sitio de la obra y documental resguardado en el Centro de Integración Documental (CID) Dirección General de Infraestructura Rural y Urbana

Supuestos Las entidades y los instrumentos de planeación a nivel municipal, estatal y federal identifican las necesidades de infraestructura y servicios básicos

Observaciones

Id_mir 18251

- 1 El presente documento despliega la información perteneciente a los indicadores estratégicos y gestión de aquellos programas presupuestarios que proveen de bienes y servicios que generan valor público a la ciudadanía jalisciense
- 2 Se muestra el número del Componente relacionado con el indicador.

GOBIERNO DEL ESTADO DE JALISCO
PRESUPUESTO DE EGRESOS PARA EL EJERCICIO FISCAL 2019
Ficha Técnica de Indicador

Sistema de Evaluación del Desempeño (SED)

Gobierno del Estado de Jalisco

Datos del Programa

Generación de Infraestructura Productiva Rural y Social Básica

Eje: Economía próspera

Tema: Infraestructura y logística

¿Quién gasta?

06	Unidad Presupuestal	000	Unidad Responsable	00174	Unidad Ejecutora del Gasto
	Secretaría de Infraestructura y Obra Pública		Secretaría de Infraestructura y Obra Pública		Dirección General de Gestión y Fomento a la Infraestructura

¿Para qué se gasta?

Finalidad	Función	Subfunción
Desarrollo Social	Vivienda y Servicios a la Comunidad	Desarrollo Regional

Presupuesto asignado al Programa Presupuestario

Monto \$625,524,155.00

Objetivos

Nivel	Clave Componente	Resumen Narrativo
Propósito		Los habitantes de las localidades con alto nivel de rezago social para los habitantes de las localidades de atención prioritaria (ZAP), cuentan con mayor número de servicios básicos de vivienda, salud, educación y telecomunicaciones.

Datos del Indicador

Denominación

Total de localidades con alto y muy alto nivel de rezago social y de infraestructura rural atendidas.

Método de cálculo

(Sumatoria de localidades con alto o muy alto nivel de rezago social (Realizado) / Sumatoria de localidades con alto o muy alto nivel de rezago social (Programado))*100

Descripción del Indicador

Mejorar la calidad de vida de los habitantes mediante obras que faciliten el acceso a los servicios básicos en las localidades con rezago social y atención prioritaria (ZAP)

Tipo de Indicador	Estratégico	Dimensión del Indicador	Eficiencia	Año de Medición del Resultado	2019
Cobertura	Estatatal	Frecuencia de Medición	Semestral		

Desagregado meta valor por género

Parámetros de semaforización		Meta Institucional	Meta Valor	Unidad de medida (meta valor)	Hombre	Mujer
0	45.00	100%	20	Localidad	No disponible	No disponible
45.01	90.00	Sentido del Indicador	Línea Base (meta valor)	Año (Línea base)		
90.01	130	Ascendente	191	2017		

Variables del Indicador

Nombre de la Variable	Unidad de medida	Tipo de Acumulación
Sumatoria de localidades con alto o muy alto nivel de rezago social (realizado)	Localidad	Suma
Sumatoria de localidades con alto o muy alto nivel de rezago social (programado)	Localidad	Suma

Fuente de Información Informes emitidos por la Dirección General de Infraestructura Rural y Urbana a través del sitio web <http://siop.jalisco.gob.mx/transparencia>, Monitoreo de indicadores MIDE y sistema de formato único

Medios de verificación En el sitio de la obra y documental en el expediente único en la Dirección de Infraestructura Rural.

Supuestos Los municipios hacen llegar; la solicitud de obra, el proyecto ejecutivo, presupuesto y la geolocalización de la obra

Observaciones

Id_mir 18253

- 1 El presente documento despliega la información perteneciente a los indicadores estratégicos y gestión de aquellos programas presupuestarios que proveen de bienes y servicios que generan valor público a la ciudadanía jalisciense
- 2 Se muestra el número del Componente relacionado con el indicador.

GOBIERNO DEL ESTADO DE JALISCO
PRESUPUESTO DE EGRESOS PARA EL EJERCICIO FISCAL 2019
Ficha Técnica de Indicador

Sistema de Evaluación del Desempeño (SED)

Gobierno del Estado de Jalisco

Datos del Programa

Generación de Infraestructura Productiva Rural y Social Básica

Eje: Economía próspera

Tema: Infraestructura y logística

¿Quién gasta?

06	Unidad Presupuestal	000	Unidad Responsable	00174	Unidad Ejecutora del Gasto
	Secretaría de Infraestructura y Obra Pública		Secretaría de Infraestructura y Obra Pública		Dirección General de Gestión y Fomento a la Infraestructura

¿Para qué se gasta?

Finalidad	Función	Subfunción
Desarrollo Social	Vivienda y Servicios a la Comunidad	Desarrollo Regional

Presupuesto asignado al Programa Presupuestario

Monto \$625,524,155.00

Objetivos

Nivel	Clave Componente	Resumen Narrativo
Componente	01	Obras de infraestructura social básica realizadas en zonas del estado de Jalisco que presentan mayor nivel de rezago social y pobreza.

Datos del Indicador

Denominación	Método de cálculo
Total de obras realizadas de infraestructura social básica en zonas de pobreza y rezago social	(Sumatoria de obras en zonas con alto nivel de rezago social (Realizado) / Sumatoria de obras en zonas con alto nivel de rezago social (Programado))*100

Descripción del Indicador
Obras construidas de infraestructura social básica en las localidades con rezago social y atención prioritaria (ZAP), en beneficio de habitantes, agricultores, agropecuarios y ganaderos

Tipo de Indicador	Gestión	Dimensión del Indicador	Eficacia	Año de Medición del Resultado	2019
Cobertura	Estatatal	Frecuencia de Medición	Trimestral		

Desagregado meta valor por género

Parámetros de semaforización	Meta Institucional	Meta Valor	Unidad de medida (meta valor)	Hombre	Mujer
	100%	38	Obra	No disponible	No disponible
	Sentido del Indicador	Línea Base (meta valor)	Año (Línea base)		
<div style="display: flex; justify-content: space-around;"> <div style="text-align: center;">0</div> <div style="text-align: center;">45.00</div> <div style="text-align: center;">45.01</div> <div style="text-align: center;">90.00</div> <div style="text-align: center;">90.01</div> <div style="text-align: center;">130</div> </div>	Ascendente	191	2017		

Variables del Indicador

Nombre de la Variable	Unidad de medida	Tipo de Acumulación
Sumatoria de obras en zonas con alto nivel de rezago social (realizado)	Obra	Suma
Sumatoria de obras en zonas con alto nivel de rezago social (programado)	Obra	Suma

Fuente de Información
Informes emitidos por la Dirección General de Infraestructura Rural y Urbana a través del sitio web <http://siop.jalisco.gob.mx/transparencia>, monitoreo de indicadores MIDE y sistema de formato único

Medios de verificación
En el sitio de la obra y documental resguardado en el Centro de Integración Documenta (CID) Dirección General de Infraestructura Rural y Urbana

Supuestos
Las Instancias de planeación de los municipios elaboran el diagnóstico anual de necesidades de localidades con rezago de infraestructura y servicios básicos y lo remiten a su presidente municipal.

Observaciones

Id_ mir 18255

- 1 El presente documento despliega la información perteneciente a los indicadores estratégicos y gestión de aquellos programas presupuestarios que proveen de bienes y servicios que generan valor público a la ciudadanía jalisciense
- 2 Se muestra el número del Componente relacionado con el indicador.

GOBIERNO DEL ESTADO DE JALISCO
PRESUPUESTO DE EGRESOS PARA EL EJERCICIO FISCAL 2019
Ficha Técnica de Indicador

Sistema de Evaluación del Desempeño (SED)

Gobierno del Estado de Jalisco

Datos del Programa

Generación de Infraestructura Productiva Rural y Social Básica

Eje: Economía próspera

Tema: Infraestructura y logística

¿Quién gasta?

06	Unidad Presupuestal	000	Unidad Responsable	00174	Unidad Ejecutora del Gasto
	Secretaría de Infraestructura y Obra Pública		Secretaría de Infraestructura y Obra Pública		Dirección General de Gestión y Fomento a la Infraestructura

¿Para qué se gasta?

Finalidad	Función	Subfunción
Desarrollo Social	Vivienda y Servicios a la Comunidad	Desarrollo Regional

Presupuesto asignado al Programa Presupuestario

Monto

Objetivos

Nivel	Clave Componente	Resumen Narrativo
Componente	04	Obras de Infraestructura productiva realizadas en zonas rurales del estado de Jalisco.

Datos del Indicador

Denominación	Método de cálculo
Total de obras realizadas de infraestructura productiva en zonas rurales	(Sumatoria de obras de Infraestructura productiva realizadas en zonas rurales (Realizado) / Sumatoria de obras de Infraestructura productiva realizadas en zonas rurales (Programado))*100

Descripción del Indicador
Obras construidas de infraestructura productiva rural en zonas rurales del estado de Jalisco, en beneficio de habitantes, agricultores, agropecuarios y ganaderos

Tipo de Indicador	Gestión	Dimensión del Indicador	Eficacia	Año de Medición del Resultado	2019
Cobertura	Estatatal	Frecuencia de Medición	Trimestral		

Desagregado meta valor por género

Parámetros de semaforización	Meta Institucional	Meta Valor	Unidad de medida (meta valor)	Hombre	Mujer
	100%	20	Obra	No disponible	No disponible
0 45.00 45.01 70.00 70.01 130	Sentido del Indicador	Línea Base (meta valor)	Año (Línea base)		
	Ascendente	No disponible	No disponible		

Variables del Indicador

Nombre de la Variable	Unidad de medida	Tipo de Acumulación
Sumatoria de obras de Infraestructura productiva realizadas en zonas rurales (realizado)	Obra	Suma
Sumatoria de obras de Infraestructura productiva realizadas en zonas rurales (programado)	Obra	Suma

Fuente de Información
Informes emitidos por la Dirección General de Infraestructura Rural y Urbana a través del sitio web <http://siop.jalisco.gob.mx/transparencia>, Monitoreo de indicadores MIDE y sistema de formato único

Medios de verificación
En el sitio de la obra y documental mediante bitácora resguardado en el Centro de Integración Documental (CID) Dirección General de Infraestructura Rural y Urbana

Supuestos
La constructora entrega las obras en los tiempos establecidos

Observaciones

Id_mir

- 1 El presente documento despliega la información perteneciente a los indicadores estratégicos y gestión de aquellos programas presupuestarios que proveen de bienes y servicios que generan valor público a la ciudadanía jalisciense
- 2 Se muestra el número del Componente relacionado con el indicador.

GOBIERNO DEL ESTADO DE JALISCO
PRESUPUESTO DE EGRESOS PARA EL EJERCICIO FISCAL 2019
Ficha Técnica de Indicador

Sistema de Evaluación del Desempeño (SED)

Gobierno del Estado de Jalisco

Datos del Programa

Fondo concursable para el Desarrollo de infraestructura en los Municipios del Estado.

Eje: Economía próspera

Tema: Infraestructura y logística

¿Quién gasta?

06	Unidad Presupuestal	000	Unidad Responsable	00174	Unidad Ejecutora del Gasto
	Secretaría de Infraestructura y Obra Pública		Secretaría de Infraestructura y Obra Pública		Dirección General de Gestión y Fomento a la Infraestructura

¿Para qué se gasta?

Finalidad	Función	Subfunción
Desarrollo Social	Vivienda y Servicios a la Comunidad	Desarrollo Regional

Presupuesto asignado al Programa Presupuestario

Monto

Objetivos

Nivel	Clave Componente	Resumen Narrativo
Fin		Contribuir en el impulso hacia un crecimiento económico sostenido, incluyente y equilibrado entre y para los municipios del estado mediante promoción y ejecución de obra

Datos del Indicador

Denominación	Método de cálculo
Total de municipios Apoyados.	(Sumatoria de Municipios Apoyados P (Realizado) / Sumatoria de Municipios Apoyados P (Programado))*100

Descripción del Indicador

Son los municipios que se ven beneficiados con el apoyo económico del programa para la realización de infraestructura y servicios

Tipo de Indicador	Estratégico	Dimensión del Indicador	Eficiencia	Año de Medición del Resultado	2019
Cobertura	Municipal	Frecuencia de Medición	Semestral		

Desagregado meta valor por género

Parámetros de semaforización		Meta Institucional	Meta Valor	Unidad de medida (meta valor)	Hombre	Mujer
0	70.00	100%	54	Municipio	No disponible	No disponible
70.01	90.00	Sentido del Indicador	Línea Base (meta valor)	Año (Línea base)		
90.01	130	Ascendente	70	2017		

Variables del Indicador

Nombre de la Variable	Unidad de medida	Tipo de Acumulación
Sumatoria de Municipios Apoyados P (realizado)	Municipio	Suma
Sumatoria de Municipios Apoyados P (programado)	Municipio	Suma

Fuente de Información Portal de consulta pública <http://201.144.40.96/secip/obrastransparencia>, así como archivos propios ubicados en la Dirección de Gestión Metropolitana y Programas Especiales

Medios de verificación Apoyos a través de convenios firmados con municipios en expediente de la Dirección de Gestión Metropolitana y Programas Especiales. Así como contrato firmado en expediente de la obra en la Dirección de Control Presupuestal ubicada en la planta baja.

Supuestos Los municipios integran una base de información de obras de infraestructura que tienen estudios y proyecto ejecutivo y que forman parte del inventario de sus necesidades.

Observaciones

Id_mir

- 1 El presente documento despliega la información perteneciente a los indicadores estratégicos y gestión de aquellos programas presupuestarios que proveen de bienes y servicios que generan valor público a la ciudadanía jalisciense
- 2 Se muestra el número del Componente relacionado con el indicador.

GOBIERNO DEL ESTADO DE JALISCO
PRESUPUESTO DE EGRESOS PARA EL EJERCICIO FISCAL 2019
Ficha Técnica de Indicador

Sistema de Evaluación del Desempeño (SED)

Gobierno del Estado de Jalisco

Datos del Programa

Fondo concursable para el Desarrollo de infraestructura en los Municipios del Estado.

Eje: Economía próspera

Tema: Infraestructura y logística

¿Quién gasta?

06	Unidad Presupuestal	000	Unidad Responsable	00174	Unidad Ejecutora del Gasto
	Secretaría de Infraestructura y Obra Pública		Secretaría de Infraestructura y Obra Pública		Dirección General de Gestión y Fomento a la Infraestructura

¿Para qué se gasta?

Finalidad	Función	Subfunción
Desarrollo Social	Vivienda y Servicios a la Comunidad	Desarrollo Regional

Presupuesto asignado al Programa Presupuestario

Monto

Objetivos

Nivel	Clave Componente	Resumen Narrativo
Propósito		Los municipios se ven beneficiados a partir de que incrementan y mejoran su infraestructura y obra pública.

Datos del Indicador

Denominación	Método de cálculo
Total de obras de infraestructura ejecutadas por los municipios beneficiados.	$(\text{Sumatoria de obras ejecutadas (Realizado)} / \text{Sumatoria de obras ejecutadas (Programado)}) * 100$

Descripción del Indicador
Este indicador mostrará el número de obras que realizan los municipios con los apoyos económicos entregados para infraestructura y servicios.

Tipo de Indicador	Estratégico	Dimensión del Indicador	Eficiencia	Año de Medición del Resultado	2019
Cobertura	Municipal	Frecuencia de Medición	Semestral		

Desagregado meta valor por género

Parámetros de semaforización		Meta Institucional	Meta Valor	Unidad de medida (meta valor)	Hombre	Mujer
		100%	200	Obra	0.00	0.00
		Sentido del Indicador	Línea Base (meta valor)	Año (Línea base)		
		Ascendente	70	2017		

Variables del Indicador

Nombre de la Variable	Unidad de medida	Tipo de Acumulación
Sumatoria de obras ejecutadas (realizado)	Obra	Suma
Sumatoria de obras ejecutadas (programado)	Obra	Suma

Fuente de Información
Portal de consulta pública <http://201.144.40.96/secip/obrastransparencia>, así como archivos propios ubicados en la Dirección de Gestión Metropolitana y Programas Especiales

Medios de verificación
Expediente integrado de cada municipio, ubicado en la Dirección General Sectorial, primer piso.

Supuestos
Los municipios cumplen con todos los requisitos en tiempo y forma.

Observaciones

Id_mir

- 1 El presente documento despliega la información perteneciente a los indicadores estratégicos y gestión de aquellos programas presupuestarios que proveen de bienes y servicios que generan valor público a la ciudadanía jalisciense
- 2 Se muestra el número del Componente relacionado con el indicador.

GOBIERNO DEL ESTADO DE JALISCO
PRESUPUESTO DE EGRESOS PARA EL EJERCICIO FISCAL 2019
Ficha Técnica de Indicador

Sistema de Evaluación del Desempeño (SED)

Gobierno del Estado de Jalisco

Datos del Programa

Fondo concursable para el Desarrollo de infraestructura en los Municipios del Estado.

Eje: Economía próspera

Tema: Infraestructura y logística

¿Quién gasta?

06	Unidad Presupuestal	000	Unidad Responsable	00174	Unidad Ejecutora del Gasto
	Secretaría de Infraestructura y Obra Pública		Secretaría de Infraestructura y Obra Pública		Dirección General de Gestión y Fomento a la Infraestructura

¿Para qué se gasta?

Finalidad	Función	Subfunción
Desarrollo Social	Vivienda y Servicios a la Comunidad	Desarrollo Regional

Presupuesto asignado al Programa Presupuestario

Monto

Objetivos

Nivel	Clave Componente	Resumen Narrativo
Componente	01	Apoyos entregados para coadyuvar con el desarrollo de infraestructura en beneficio de los habitantes de municipios con carencias de obra, equipamiento y servicios.

Datos del Indicador

Denominación	Método de cálculo
Total de Recurso financiero entregado a manera de apoyo a los municipios.	$(\text{Sumatoria de apoyos económicos (Realizado)} / \text{Sumatoria de apoyos económicos (Programado)}) * 100$

Descripción del Indicador

Monto de recursos financieros entregados a los municipios para infraestructura y servicios

Tipo de Indicador	Gestión	Dimensión del Indicador	Economía	Año de Medición del Resultado	2019
Cobertura	Municipal	Frecuencia de Medición	Trimestral		

Desagregado meta valor por género

Parámetros de semaforización	Meta Institucional	Meta Valor	Unidad de medida (meta valor)	Hombre	Mujer
<input type="text" value="0"/> <input type="text" value="70.00"/> <input type="text" value="70.01"/> <input type="text" value="90.00"/> <input type="text" value="90.01"/> <input type="text" value="130"/>	100%	54	Apoyo	No disponible	No disponible
	Sentido del Indicador	Línea Base (meta valor)	Año (Línea base)		
	Ascendente	70	2017		

Variables del Indicador

Nombre de la Variable	Unidad de medida	Tipo de Acumulación
Sumatoria de apoyos económicos (realizado)	Apoyo	Suma
Sumatoria de apoyos económicos (programado)	Apoyo	Suma

Fuente de Información	Archivo de expedientes ubicados en la Dirección de Gestión Metropolitana y Programas Especiales, primer piso
Medios de verificación	Estatus de Solicitudes de pago, reflejado en reporte "Detalle, comprometido vs. ejercido" del Sistema Integral de Información Financiera (SIIF) de la Secretaría de Planeación, Administración y Finanzas, generado por la Dirección de Control Presupuestal ubicada en la planta baja.
Supuestos	El Estado a través de la Secretaría de Planeación Administración y Finanzas entrega oportunamente los apoyos para la realización de las obras.
Observaciones	
Id_mir	18388

- 1 El presente documento despliega la información perteneciente a los indicadores estratégicos y gestión de aquellos programas presupuestarios que proveen de bienes y servicios que generan valor público a la ciudadanía jalisciense
- 2 Se muestra el número del Componente relacionado con el indicador.

GOBIERNO DEL ESTADO DE JALISCO
PRESUPUESTO DE EGRESOS PARA EL EJERCICIO FISCAL 2019
Ficha Técnica de Indicador

Sistema de Evaluación del Desempeño (SED)

Gobierno del Estado de Jalisco

Datos del Programa

Conservación de la red carretera estatal

Eje: Economía próspera

Tema: Infraestructura y logística

¿Quién gasta?

06	Unidad Presupuestal	000	Unidad Responsable	00174	Unidad Ejecutora del Gasto
	Secretaría de Infraestructura y Obra Pública		Secretaría de Infraestructura y Obra Pública		Dirección General de Gestión y Fomento a la Infraestructura

¿Para qué se gasta?

Finalidad	Función	Subfunción
Desarrollo Económico	Transporte	Transporte por Carretera

Presupuesto asignado al Programa Presupuestario

Monto

Objetivos

Nivel	Clave Componente	Resumen Narrativo
Fin		Contribuir a mejorar la movilidad de las personas y los bienes mediante la conservación de infraestructura, manteniendo en buenas condiciones la infraestructura carretera del Estado de Jalisco.

Datos del Indicador

Denominación	Método de cálculo
214 Total de kilómetros de carretera conservados y reconstruidos en la Red Carretera Estatal	(Kilómetros de carreteras conservados y reconstruidos (Realizado) / Kilómetros de carreteras conservados y reconstruidos (Programado))*100

Descripción del Indicador

Este indicador muestra la suma de kilómetros de carreteras del Estado de Jalisco son conservadas mediante el balizamiento, bacheo señalización y reconstruidos mediante la recuperación de la estructura asfáltica.

Tipo de Indicador	<input type="text" value="Estratégico"/>	Dimensión del Indicador	<input type="text" value="Eficacia"/>	Año de Medición del Resultado	<input type="text" value="2019"/>
Cobertura	<input type="text" value="Estatal"/>	Frecuencia de Medición	<input type="text" value="Anual"/>		

Desagregado meta valor por género

Parámetros de semaforización		Meta Institucional	Meta Valor	Unidad de medida (meta valor)	Hombre	Mujer
0	59.99	100%	4,408	Kilómetro	No disponible	No disponible
60.00	79.99	Sentido del Indicador	Línea Base (meta valor)	Año (Línea base)		
80.00	130	Ascendente	3,183	2013		

Variables del Indicador

Nombre de la Variable	Unidad de medida	Tipo de Acumulación
Kilómetros de carreteras conservados y reconstruidos (realizado)	Kilómetro	Suma
Kilómetros de carreteras conservados y reconstruidos (programado)	Kilómetro	Suma

Fuente de Información

Reportes generados por la Dirección de Conservación y Maquinaria de la Dirección General de Infraestructura Carretera

Medios de verificación

Informe Anual de Gobierno, MIDE (Monitoreo de Indicadores de Desarrollo: <https://seplan.app.jalisco.gob.mx/mide/panelCiudadano/buscar?temaElementalId=6>), comunicados de prensa, radio y televisión de acciones relevantes, Colegio de Ingenieros, Cámara Mexicana de la Industria de la Construcción CMCI, empresas contratadas. Sistema SECIP: <http://201.144.40.96/secip/obrastransparencia>

Supuestos

Se cuenta con un índice de conectividad adecuado conforme a la establecido en el Plan Estatal de Desarrollo Jalisco 2013 - 2033 que permite la comunicación por vía terrestre de las personas, bienes y servicios en el Estado de Jalisco.

Observaciones

Id_mir

- 1 El presente documento despliega la información perteneciente a los indicadores estratégicos y gestión de aquellos programas presupuestarios que proveen de bienes y servicios que generan valor público a la ciudadanía jalisciense
- 2 Se muestra el número del Componente relacionado con el indicador.

GOBIERNO DEL ESTADO DE JALISCO
PRESUPUESTO DE EGRESOS PARA EL EJERCICIO FISCAL 2019
Ficha Técnica de Indicador

Sistema de Evaluación del Desempeño (SED)

Gobierno del Estado de Jalisco

Datos del Programa

Conservación de la red carretera estatal

Eje: Economía próspera

Tema: Infraestructura y logística

¿Quién gasta?

06	Unidad Presupuestal	000	Unidad Responsable	00174	Unidad Ejecutora del Gasto
	Secretaría de Infraestructura y Obra Pública		Secretaría de Infraestructura y Obra Pública		Dirección General de Gestión y Fomento a la Infraestructura

¿Para qué se gasta?

Finalidad	Función	Subfunción
Desarrollo Económico	Transporte	Transporte por Carretera

Presupuesto asignado al Programa Presupuestario

Monto

Objetivos

Nivel	Clave Componente	Resumen Narrativo
Propósito		La población de los municipios del Estado de Jalisco cuentan con carreteras rápidas, seguras, y confortables. Detonando el desarrollo económico y productivo del Estado de Jalisco.

Datos del Indicador

Denominación	Método de cálculo
214 Total de carreteras mejoradas que forman parte de la red carretera estatal	$(\text{Carreteras conservadas y/o reconstruidas (Realizado)} / \text{Carreteras conservadas y/o reconstruidas (Programado)}) * 100$

Descripción del Indicador

Las carreteras del Estado de Jalisco son mejoradas mediante la conservación y reconstrucción de los caminos y carreteras.

Tipo de Indicador	Estratégico	Dimensión del Indicador	Eficiencia	Año de Medición del Resultado	2019
Cobertura	Estatad	Frecuencia de Medición	Semestral		

Desagregado meta valor por género

Parámetros de semaforización		Meta Institucional	Meta Valor	Unidad de medida (meta valor)	Hombre	Mujer
0	59.99	100%	334	Carretera	No disponible	No disponible
60.00	79.99	Sentido del Indicador	Línea Base (meta valor)	Año (Línea base)		
80.00	130	Ascendente	167	2013		

Variables del Indicador

Nombre de la Variable	Unidad de medida	Tipo de Acumulación
Carreteras conservadas y/o reconstruidas (realizado)	Carretera	Suma
Carreteras conservadas y/o reconstruidas (programado)	Carretera	Suma

Fuente de Información

Reporte de actividades realizadas por las Residencias, Dirección General de Infraestructura Carretera

Medios de verificación

Informe Anual de Gobierno, MIDE (Monitoreo de Indicadores de Desarrollo: <https://seplan.app.jalisco.gob.mx/mide/panelCiudadano/buscar?temaElementalId=6>), comunicados de prensa, radio y televisión de acciones relevantes, Colegio de Ingenieros, Cámara Mexicana de la Industria de la Construcción CMCI, empresas contratadas, Sistema SECIP: <http://201.144.40.96/secip/obrastransparencia>

Supuestos

Se cuenta con una estabilidad económica y social, así como la participación de los sectores Federal, Estatal y Municipal para realizar la planeación de las obras en materia de infraestructura carretera

Observaciones

Id_mir

18235

- 1 El presente documento despliega la información perteneciente a los indicadores estratégicos y gestión de aquellos programas presupuestarios que proveen de bienes y servicios que generan valor público a la ciudadanía jalisciense
- 2 Se muestra el número del Componente relacionado con el indicador.

GOBIERNO DEL ESTADO DE JALISCO
PRESUPUESTO DE EGRESOS PARA EL EJERCICIO FISCAL 2019
Ficha Técnica de Indicador

Sistema de Evaluación del Desempeño (SED)

Gobierno del Estado de Jalisco

Datos del Programa

Conservación de la red carretera estatal

Eje: Economía próspera

Tema: Infraestructura y logística

¿Quién gasta?

06	Unidad Presupuestal	000	Unidad Responsable	00174	Unidad Ejecutora del Gasto
	Secretaría de Infraestructura y Obra Pública		Secretaría de Infraestructura y Obra Pública		Dirección General de Gestión y Fomento a la Infraestructura

¿Para qué se gasta?

Finalidad	Función	Subfunción
Desarrollo Económico	Transporte	Transporte por Carretera

Presupuesto asignado al Programa Presupuestario

Monto

Objetivos

Nivel	Clave Componente	Resumen Narrativo
Componente	01	Trabajos de conservación rutinaria realizados en la red carretera estatal, mediante bacheo superficial y aislado, limpieza de superficie de rodamiento, derecho de vía, alcantarillas y cunetas, mantenimiento del señalamiento vertical y trabajos de balizamiento.

Datos del Indicador

Denominación	Método de cálculo
214 Total de kilómetros de la Red Carretera Estatal que son conservados rutinariamente	$(\text{Kilómetros de carreteras conservados rutinariamente (Realizado)} / \text{Kilómetros de carreteras conservados rutinariamente (Programado)}) * 100$

Descripción del Indicador
Las carreteras del Estado de Jalisco son conservadas mediante el calavereo de la superficie asfáltica llegando al nivel necesario para su entera recuperación

Tipo de Indicador	Gestión	Dimensión del Indicador	Eficiencia	Año de Medición del Resultado	2019
Cobertura	Estatal	Frecuencia de Medición	Trimestral		

Desagregado meta valor por género

Parámetros de semaforización		Meta Institucional	Meta Valor	Unidad de medida (meta valor)	Hombre	Mujer
0	59.99	100%	4,208	Kilómetro	No disponible	No disponible
60.00	79.99	Sentido del Indicador	Línea Base (meta valor)	Año (Línea base)		
80.00	130	Ascendente	2,324	2013		

Variables del Indicador

Nombre de la Variable	Unidad de medida	Tipo de Acumulación
Kilómetros de carreteras conservados rutinariamente (realizado)	Kilómetro	Suma
Kilómetros de carreteras conservados rutinariamente (programado)	Kilómetro	Suma

Fuente de Información : Reporte de actividades realizadas por las Residencias, Dirección General de Infraestructura Carretera

Medios de verificación : Informe Anual de Gobierno, MIDE (Monitoreo de Indicadores de Desarrollo: <https://seplan.app.jalisco.gob.mx/mide/panelCiudadano/buscar?temaElementalId=6>), comunicados de prensa, radio y televisión de acciones relevantes, Colegio de Ingenieros, Cámara Mexicana de la Industria de la Construcción CMCI, empresas contratadas. Sistema SECIP : <http://201.144.40.96/secip/obrastransparencia>

Supuestos : Se cuenta con las condiciones climatológicas apropiadas que permiten realizar el mantenimiento carretero preventivo

Observaciones

Id_mir : 18236

- 1 El presente documento despliega la información perteneciente a los indicadores estratégicos y gestión de aquellos programas presupuestarios que proveen de bienes y servicios que generan valor público a la ciudadanía jalisciense
- 2 Se muestra el número del Componente relacionado con el indicador.

GOBIERNO DEL ESTADO DE JALISCO
PRESUPUESTO DE EGRESOS PARA EL EJERCICIO FISCAL 2019
Ficha Técnica de Indicador

Sistema de Evaluación del Desempeño (SED)

Gobierno del Estado de Jalisco

Datos del Programa

Conservación de la red carretera estatal

Eje: Economía próspera

Tema: Infraestructura y logística

¿Quién gasta?

06	Unidad Presupuestal	000	Unidad Responsable	00174	Unidad Ejecutora del Gasto
	Secretaría de Infraestructura y Obra Pública		Secretaría de Infraestructura y Obra Pública		Dirección General de Gestión y Fomento a la Infraestructura

¿Para qué se gasta?

Finalidad	Función	Subfunción
Desarrollo Económico	Transporte	Transporte por Carretera

Presupuesto asignado al Programa Presupuestario

Monto \$1,252,761,365.00

Objetivos

Nivel	Clave Componente	Resumen Narrativo
Componente	02	Trabajos de conservación periódica realizados en la red carretera estatal mediante reparación de obras de drenaje y obras complementarias, pavimentación en la superficie de rodamiento y señalamiento horizontal y vertical.

Datos del Indicador

Denominación	Método de cálculo
214 Total de kilómetros de la Red Carretera Estatal que son conservados periódicamente	$(\text{Kilómetros de carreteras conservados periódicamente (Realizado)} / \text{Kilómetros de carreteras conservados periódicamente (Programado)}) * 100$

Descripción del Indicador
Trabajos de conservación mayor para brindar carreteras en mejor estado

Tipo de Indicador	Gestión	Dimensión del Indicador	Eficiencia	Año de Medición del Resultado	2019
Cobertura	Estatatal	Frecuencia de Medición	Trimestral		

Desagregado meta valor por género

Parámetros de semaforización		Meta Institucional	Meta Valor	Unidad de medida (meta valor)	Hombre	Mujer
0	59.99	100%	200	Kilómetro	No disponible	No disponible
60.00	79.99	Sentido del Indicador	Línea Base (meta valor)	Año (Línea base)		
80.00	130	Ascendente	787	2013		

Variables del Indicador

Nombre de la Variable	Unidad de medida	Tipo de Acumulación
Kilómetros de carreteras conservados periódicamente (realizado)	Kilómetro	Suma
Kilómetros de carreteras conservados periódicamente (programado)	Kilómetro	Suma

Fuente de Información
Reporte de actividades realizadas por las Residencias e Informe de avances de obras de empresas contratadas, Dirección General de Infraestructura Carretera

Medios de verificación
Informe Anual de Gobierno, MIDE (Monitoreo de Indicadores de Desarrollo: <https://seplan.app.jalisco.gob.mx/mide/panelCiudadano/buscar?temaElementalId=6>), comunicados de prensa, radio y televisión de acciones relevantes, Colegio de Ingenieros, Cámara Mexicana de la Industria de la construcción CMCI, empresas contratadas, Sistema SECIP: <http://201.144.40.96/secip/obrastransparencia>

Supuestos
Se cuenta con las condiciones climatológicas apropiadas que permiten realizar el mantenimiento carretero preventivo y correctivo

Observaciones

Id_mir 18646

- 1 El presente documento despliega la información perteneciente a los indicadores estratégicos y gestión de aquellos programas presupuestarios que proveen de bienes y servicios que generan valor público a la ciudadanía jalisciense
- 2 Se muestra el número del Componente relacionado con el indicador.

GOBIERNO DEL ESTADO DE JALISCO
PRESUPUESTO DE EGRESOS PARA EL EJERCICIO FISCAL 2019
Ficha Técnica de Indicador

Sistema de Evaluación del Desempeño (SED)

Gobierno del Estado de Jalisco

Datos del Programa

Conservación de la red carretera estatal

Eje: Economía próspera

Tema: Infraestructura y logística

¿Quién gasta?

06	Unidad Presupuestal	000	Unidad Responsable	00174	Unidad Ejecutora del Gasto
	Secretaría de Infraestructura y Obra Pública		Secretaría de Infraestructura y Obra Pública		Dirección General de Gestión y Fomento a la Infraestructura

¿Para qué se gasta?

Finalidad	Función	Subfunción
Desarrollo Económico	Transporte	Transporte por Carretera

Presupuesto asignado al Programa Presupuestario

Monto \$1,252,761,365.00

Objetivos

Nivel	Clave Componente	Resumen Narrativo
Componente	03	Trabajos de reconstrucción realizados en la red carretera estatal, mediante terracerías, pavimentos, obras de drenaje y señalamiento horizontal y vertical.

Datos del Indicador

Denominación	Método de cálculo
214 Total de kilómetros de la Red Carretera Estatal que son reconstruidos.	$(\text{Kilómetros de carretera reconstruidos (Realizado)} / \text{Kilómetros de carretera reconstruidos (Programado)}) * 100$

Descripción del Indicador

Trabajos de reconstrucción o rehabilitación en carreteras que se encontraban deterioradas, para poder brindar una superficie de rodamiento en mejor estado y mas segura para los usuarios

Tipo de Indicador	Gestión	Dimensión del Indicador	Eficiencia	Año de Medición del Resultado	2019
Cobertura	Estatad	Frecuencia de Medición	Trimestral		

Desagregado meta valor por género

Parámetros de semaforización <table style="width: 100%; text-align: center;"> <tr> <td>0</td><td>59.99</td><td>60.00</td><td>79.99</td><td>80.00</td><td>130</td> </tr> <tr> <td style="background-color: red; width: 15px; height: 15px;"></td><td style="background-color: red; width: 15px; height: 15px;"></td><td style="background-color: yellow; width: 15px; height: 15px;"></td><td style="background-color: yellow; width: 15px; height: 15px;"></td><td style="background-color: green; width: 15px; height: 15px;"></td><td style="background-color: green; width: 15px; height: 15px;"></td> </tr> </table>	0	59.99	60.00	79.99	80.00	130							Meta Institucional	Meta Valor	Unidad de medida (meta valor)	Desagregado meta valor por género	
	0	59.99	60.00	79.99	80.00	130											
	100%	1	Kilómetro	Hombre	Mujer												
	Sentido del Indicador	Línea Base (meta valor)	Año (Línea base)														
	Ascendente	72	2013														

Variables del Indicador

Nombre de la Variable	Unidad de medida	Tipo de Acumulación
Kilómetros de carretera reconstruidos (realizado)	Kilómetro	Suma
Kilómetros de carretera reconstruidos (programado)	Kilómetro	Suma

Fuente de Información Reporte de actividades realizadas por las Residencias e informe de avances de las obras contratadas. Dirección General de Infraestructura Carretera

Medios de verificación Informe Anual de Gobierno, MIDE (Monitoreo de Indicadores de Desarrollo: <https://seplan.app.jalisco.gob.mx/mide/panelCiudadano/buscar?temaElementalId=6>), comunicados de prensa, radio y televisión de acciones relevantes, Colegio de Ingenieros, Cámara Mexicana de la Industria de la Construcción CMCI, empresas contratadas. Sistema SECIP: <http://201.144.40.96/secip/obrastransparencia>

Supuestos Se cuenta con solicitudes por parte de los municipios y la cámara de diputados sobre los caminos que tienen daños estructurales para poder ser incluidos en el programa de obras de reconstrucción. Las condiciones climatológicas apropiadas que permiten realizar el mantenimiento carretera correctivo.

Observaciones

Id_mir 18649

- 1 El presente documento despliega la información perteneciente a los indicadores estratégicos y gestión de aquellos programas presupuestarios que proveen de bienes y servicios que generan valor público a la ciudadanía jalisciense
- 2 Se muestra el número del Componente relacionado con el indicador.

GOBIERNO DEL ESTADO DE JALISCO
PRESUPUESTO DE EGRESOS PARA EL EJERCICIO FISCAL 2019
Ficha Técnica de Indicador

Sistema de Evaluación del Desempeño (SED)

Gobierno del Estado de Jalisco

Datos del Programa

Construcción de la red carretera estatal

Eje: Economía próspera

Tema: Infraestructura y logística

¿Quién gasta?

06	Unidad Presupuestal	000	Unidad Responsable	00174	Unidad Ejecutora del Gasto
	Secretaría de Infraestructura y Obra Pública		Secretaría de Infraestructura y Obra Pública		Dirección General de Gestión y Fomento a la Infraestructura

¿Para qué se gasta?

Finalidad	Función	Subfunción
Desarrollo Económico	Transporte	Transporte por Carretera

Presupuesto asignado al Programa Presupuestario

Monto

Objetivos

Nivel	Clave Componente	Resumen Narrativo
Fin		Contribuir a la movilidad de las personas y los bienes mediante la construcción y modernización de la infraestructura carretera para incrementar la conectividad en el estado de Jalisco.

Datos del Indicador

Denominación	Método de cálculo
Total de Kilómetros de carretera construidos o modernizados	$(\text{Kilómetros de carretera construidos o modernizados (Realizado)} / \text{Kilómetros de carretera construidos o modernizados (Programado)}) * 100$

Descripción del Indicador

Este indicador da razón de la longitud construida en kilómetros nuevos o modernizados de la red carretera estatal en el periodo de tiempo a reportar.

Tipo de Indicador	Estratégico	Dimensión del Indicador	Eficacia	Año de Medición del Resultado	2018
Cobertura	Estatual	Frecuencia de Medición	Mensual		

Desagregado meta valor por género

	Meta Institucional	Meta Valor	Unidad de medida (meta valor)	Hombre	Mujer
Parámetros de semaforización	100%	89	Kilómetro	No disponible	No disponible
<div style="display: flex; justify-content: space-around; align-items: center;"> <div style="text-align: center;"> ■ 0 ■ 59.99 ■ 60.00 ■ 79.99 ■ 80.00 ■ 130 </div> </div>	Sentido del Indicador	Línea Base (meta valor)	Año (Línea base)		
	Ascendente	166	2006		

Variables del Indicador

Nombre de la Variable	Unidad de medida	Tipo de Acumulación
Kilómetros de carretera construidos o modernizados (realizado)	Kilómetro	Valor presente
Kilómetros de carretera construidos o modernizados (programado)	Kilómetro	Valor presente

Fuente de Información	Secretaría de Comunicaciones y Transportes (SCT) y Secretaría de Infraestructura y Obra Pública, Gobierno de Jalisco, 2018.
Medios de verificación	SCT, INEGI, Instituto de Información Estadística y Geográfica del estado de Jalisco, Informe Anual de Gobierno, MIDE (Monitoreo de Indicadores de Desarrollo: https://seplan.app.jalisco.gob.mx/mide/panelCiudadano/buscar?temaElementalId=6). Sistema SEICIP: http://201.144.40.96/secip/obrastransparencia

Supuestos Se tiene la liberación de derecho de vía, los estudios de impacto ambiental, los procesos de licitaciones a tiempo y sin problemas jurídicos.

Observaciones

Id_mir

- 1 El presente documento despliega la información perteneciente a los indicadores estratégicos y gestión de aquellos programas presupuestarios que proveen de bienes y servicios que generan valor público a la ciudadanía jalisciense
- 2 Se muestra el número del Componente relacionado con el indicador.

GOBIERNO DEL ESTADO DE JALISCO
PRESUPUESTO DE EGRESOS PARA EL EJERCICIO FISCAL 2019
Ficha Técnica de Indicador

Sistema de Evaluación del Desempeño (SED)

Gobierno del Estado de Jalisco

Datos del Programa

Construcción de la red carretera estatal

Eje: Economía próspera

Tema: Infraestructura y logística

¿Quién gasta?

06	Unidad Presupuestal	000	Unidad Responsable	00174	Unidad Ejecutora del Gasto
	Secretaría de Infraestructura y Obra Pública		Secretaría de Infraestructura y Obra Pública		Dirección General de Gestión y Fomento a la Infraestructura

¿Para qué se gasta?

Finalidad	Función	Subfunción
Desarrollo Económico	Transporte	Transporte por Carretera

Presupuesto asignado al Programa Presupuestario

Monto

Objetivos

Nivel	Clave Componente	Resumen Narrativo
Propósito		Los usuarios de la red carretera estatal cuentan con una mejor conectividad entre las poblaciones a través de la construcción de puentes y carreteras.

Datos del Indicador

Denominación	Método de cálculo
Total de carreteras y/o puentes construidos y modernizados	$(\text{Carreteras construidas (Realizado)} / \text{Carreteras construidas (Programado)}) * 100$

Descripción del Indicador

Este indicador mide el número de Incrementar el número carreteras y/o puentes construidos y modernizados, para así tener mejores vías de comunicación en el Estado de Jalisco, así como ampliar las carreteras ya existentes para mejorar los tiempos de traslado de los usuarios

Tipo de Indicador	Estratégico	Dimensión del Indicador	Eficiencia	Año de Medición del Resultado	2019
Cobertura	Estatad	Frecuencia de Medición	Anual		

Desagregado meta valor por género

Parámetros de semaforización		Meta Institucional	Meta Valor	Unidad de medida (meta valor)	Hombre	Mujer
0	60.00	100%	3	Carretera	No disponible	No disponible
60.01	79.00	Sentido del Indicador	Línea Base (meta valor)	Año (Línea base)		
79.01	130	Ascendente	5	2016		

Variables del Indicador

Nombre de la Variable	Unidad de medida	Tipo de Acumulación
Carreteras construidas (realizado)	Carretera	Suma
Carreteras construidas (programado)	Carretera	Suma

Fuente de Información Reporte de obras y puentes concluidos formulados por la Dirección de Construcción de Carretera e Infraestructura.

Medios de verificación SCT, INEGI, Instituto de Información Estadística y Geográfica del estado de Jalisco, Informe Anual de Gobierno, MIDE ((Monitoreo de Indicadores de Desarrollo: <https://seplan.app.jalisco.gob.mx/mide/panelCiudadano/buscar?temaElementalId=6>), Sistema SECIIP : <http://201.144.40.96/secip/obrastransparencia>

Supuestos Se cuenta con las empresas contratistas especializadas en los proyectos propuestos para la construcción de los tramos carreteros programados

Observaciones

Id_mir

- 1 El presente documento despliega la información perteneciente a los indicadores estratégicos y gestión de aquellos programas presupuestarios que proveen de bienes y servicios que generan valor público a la ciudadanía jalisciense
- 2 Se muestra el número del Componente relacionado con el indicador.

GOBIERNO DEL ESTADO DE JALISCO
PRESUPUESTO DE EGRESOS PARA EL EJERCICIO FISCAL 2019
Ficha Técnica de Indicador

Sistema de Evaluación del Desempeño (SED)

Gobierno del Estado de Jalisco

Datos del Programa

Construcción de la red carretera estatal

Eje: Economía próspera

Tema: Infraestructura y logística

¿Quién gasta?

06	Unidad Presupuestal	000	Unidad Responsable	00174	Unidad Ejecutora del Gasto
	Secretaría de Infraestructura y Obra Pública		Secretaría de Infraestructura y Obra Pública		Dirección General de Gestión y Fomento a la Infraestructura

¿Para qué se gasta?

Finalidad	Función	Subfunción
Desarrollo Económico	Transporte	Transporte por Carretera

Presupuesto asignado al Programa Presupuestario

Monto

Objetivos

Nivel	Clave Componente	Resumen Narrativo
Componente	01	Carreteras de competencia estatal tipo C, A2 Y A4 construidas en la red carretera del estado de Jalisco, para incrementar las vías de comunicación de los habitantes.

Datos del Indicador

Denominación	Método de cálculo
Total de kilómetros de carreteras tipo C, tipo A2 y/o Tipo A4 construidos.	$(\text{Kilómetros de carretera construidos (Realizado)} / \text{Kilómetros de carretera construidos (Programado)}) * 100$

Descripción del Indicador

Las construcción tipo C consiste en carreteras con un ancho de corona de 7.00 mts., con un carril de circulación por sentido de 3.5 mts., las tipo A2 consisten en carreteras con un ancho de corona de 12.00 mts., con un carril de circulación por sentido de 3.5 mts., así como acotamiento de 2.50 mts por sentido de circulación. Las tipo A4 consisten en carreteras con un ancho de corona de 22.00 mts., con dos carriles de circulación por sentido de 3.5 mts., así como acotamientos de 3.00 mts en cada sentido y 1.00 mt por sentido de separación de la barrera central.

Tipo de Indicador	Gestión	Dimensión del Indicador	Eficiencia	Año de Medición del Resultado	2019
Cobertura	Estatal	Frecuencia de Medición	Trimestral		

Desagregado meta valor por género

Parámetros de semaforización		Meta Institucional	Meta Valor	Unidad de medida (meta valor)	Hombre	Mujer
0	59.99	100%	58	Kilómetro	0.00	0.00
60.00	79.00	Sentido del Indicador	Línea Base (meta valor)	Año (Línea base)		
79.01	130	Ascendente	No disponible	No disponible		

Variables del Indicador

Nombre de la Variable	Unidad de medida	Tipo de Acumulación
Kilómetros de carretera construidos (realizado)	Kilómetro	Suma
Kilómetros de carretera construidos (programado)	Kilómetro	Suma

Fuente de Información Reporte de avance de obra formulados personal de la Dirección de Construcción de Carreteras e Infraestructura

Medios de verificación SCT, INEGI, Instituto de Información Estadística y Geográfica del estado de Jalisco, Informe Anual de Gobierno, MIDE ((Monitoreo de Indicadores de Desarrollo: <https://seplan.app.jalisco.gob.mx/mide/panelCiudadano/buscar?temaElementalId=6>)). Sistema SECIIP

Supuestos Se cuenta con el proyecto ejecutivo, estudios ambientales, problemas jurídicos resueltos, empresas contratistas calificadas de acuerdo al ramo de especialidad requerida.

Observaciones

Id_mir

- 1 El presente documento despliega la información perteneciente a los indicadores estratégicos y gestión de aquellos programas presupuestarios que proveen de bienes y servicios que generan valor público a la ciudadanía jalisciense
- 2 Se muestra el número del Componente relacionado con el indicador.

GOBIERNO DEL ESTADO DE JALISCO
PRESUPUESTO DE EGRESOS PARA EL EJERCICIO FISCAL 2019
Ficha Técnica de Indicador

Sistema de Evaluación del Desempeño (SED)

Gobierno del Estado de Jalisco

Datos del Programa

Construcción de la red carretera estatal

Eje: Economía próspera

Tema: Infraestructura y logística

¿Quién gasta?

06	Unidad Presupuestal	000	Unidad Responsable	00174	Unidad Ejecutora del Gasto
	Secretaría de Infraestructura y Obra Pública		Secretaría de Infraestructura y Obra Pública		Dirección General de Gestión y Fomento a la Infraestructura

¿Para qué se gasta?

Finalidad	Función	Subfunción
Desarrollo Económico	Transporte	Transporte por Carretera

Presupuesto asignado al Programa Presupuestario

Monto

Objetivos

Nivel	Clave Componente	Resumen Narrativo
Componente	02	Carreteras de competencia estatal ampliadas y modernizadas, para garantizar la seguridad de los usuarios de vías de comunicación en el Estado de Jalisco.

Datos del Indicador

Denominación	Método de cálculo
216 Total de kilómetros de la red carretera modernizados.	$(\text{Kilómetros de carreteras modernizados (Realizado)} / \text{Kilómetros de carreteras modernizados (Programado)}) * 100$

Descripción del Indicador

Este indicador mide la suma de kilómetros modernizados acumulados, mediante la ampliación de carriles de circulación en carreteras ya existentes, mejorando el servicio, condiciones de las mismas y reduciendo los tiempos de traslado de los usuarios.

Tipo de Indicador	Gestión	Dimensión del Indicador	Eficiencia	Año de Medición del Resultado	2019
Cobertura	Estatad	Frecuencia de Medición	Trimestral		

Desagregado meta valor por género

Parámetros de semaforización		Meta Institucional	Meta Valor	Unidad de medida (meta valor)	Hombre	Mujer
0	59.99	100%	1	Kilómetro	No disponible	No disponible
60.00	79.99	Sentido del Indicador	Línea Base (meta valor)	Año (Línea base)		
80.00	130	Ascendente	1	2016		

Variables del Indicador

Nombre de la Variable	Unidad de medida	Tipo de Acumulación
Kilómetros de carreteras modernizados (realizado)	Kilómetro	Suma
Kilómetros de carreteras modernizados (programado)	Kilómetro	Suma

Fuente de Información	Reporte de avance de obra formulados personal de la Dirección de Construcción de Carreteras e Infraestructura
Medios de verificación	SCT, INEGI, Instituto de Información Estadística y Geográfica del estado de Jalisco, Informe Anual de Gobierno, MIDE (Monitoreo de Indicadores de Desarrollo: https://seplan.app.jalisco.gob.mx/mide/panelCiudadano/buscar?temaElementalId=6). Sistema SECIP : http://201.144.40.96/secip/obra transparencia

Supuestos	Se cuenta con el proyecto ejecutivo, estudios ambientales, problemas jurídicos resueltos, empresas contratistas calificadas de acuerdo al ramo de especialidad requerida.
------------------	---

Observaciones	
----------------------	--

Id_mir

- 1 El presente documento despliega la información perteneciente a los indicadores estratégicos y gestión de aquellos programas presupuestarios que proveen de bienes y servicios que generan valor público a la ciudadanía jalisciense
- 2 Se muestra el número del Componente relacionado con el indicador.

GOBIERNO DEL ESTADO DE JALISCO
PRESUPUESTO DE EGRESOS PARA EL EJERCICIO FISCAL 2019
Ficha Técnica de Indicador

Sistema de Evaluación del Desempeño (SED)

Gobierno del Estado de Jalisco

Datos del Programa

Infraestructura en Caminos Rurales

Eje: Economía próspera

Tema: Infraestructura y logística

¿Quién gasta?

06	Unidad Presupuestal	000	Unidad Responsable	00174	Unidad Ejecutora del Gasto
	Secretaría de Infraestructura y Obra Pública		Secretaría de Infraestructura y Obra Pública		Dirección General de Gestión y Fomento a la Infraestructura

¿Para qué se gasta?

Finalidad	Función	Subfunción
Desarrollo Económico	Transporte	Transporte por Carretera

Presupuesto asignado al Programa Presupuestario

Monto

Objetivos

Nivel	Clave Componente	Resumen Narrativo
Fin		Contribuir al incremento de la infraestructura rural del estado en los ámbitos agropecuarios y ganaderos, mejorando la conectividad del Estado mediante la conservación y modernización de la red de caminos rurales estatales

Datos del Indicador

Denominación

Total de obras de infraestructura rural realizadas.

Método de cálculo

(Sumatoria de obras en caminos rurales (Realizado) / Sumatoria de obras en caminos rurales (Programado))*100

Descripción del Indicador

Son Obras en caminos rurales, para mejorar las vías de comunicación con puentes vehiculares, modernización de caminos, que realiza el gobierno del estado en beneficio de las poblaciones rurales, mejorando con esto sus traslados en reducción de tiempos accidentes y aumentando el comercio de agricultores y ganaderos de Jalisco

Tipo de Indicador

Estratégico

Dimensión del Indicador

Eficacia

Año de Medición del Resultado

2019

Cobertura

Estatal

Frecuencia de Medición

Anual

Desagregado meta valor por género

Parámetros de semaforización						Meta Institucional	Meta Valor	Unidad de medida (meta valor)	Desagregado meta valor por género	
0	45.00	45.01	80.00	80.01	130	100%	1	Obra	No disponible	No disponible
						Sentido del Indicador	Línea Base (meta valor)	Año (Línea base)		
						Ascendente	8	2017		

Variables del Indicador

Nombre de la Variable	Unidad de medida	Tipo de Acumulación
Sumatoria de obras en caminos rurales (realizado)	Obra	Suma
Sumatoria de obras en caminos rurales (programado)	Obra	Suma

Fuente de Información

Informes emitidos por la Dirección General de Infraestructura Rural y Urbana a través del sitio web <http://siop.jalisco.gob.mx/transparencia>

Medios de verificación

En el sitio de la obra y en expediente único en la Dirección de Infraestructura Rural.

Supuestos

Los municipios emiten una solicitud por parte de Ayuntamientos y/o usuarios para la realización de las obras .

Observaciones

Id_mir

18656

- 1 El presente documento despliega la información perteneciente a los indicadores estratégicos y gestión de aquellos programas presupuestarios que proveen de bienes y servicios que generan valor público a la ciudadanía jalisciense
- 2 Se muestra el número del Componente relacionado con el indicador.

GOBIERNO DEL ESTADO DE JALISCO
PRESUPUESTO DE EGRESOS PARA EL EJERCICIO FISCAL 2019
Ficha Técnica de Indicador

Sistema de Evaluación del Desempeño (SED)

Gobierno del Estado de Jalisco

Datos del Programa

Infraestructura en Caminos Rurales

Eje: Economía próspera

Tema: Infraestructura y logística

¿Quién gasta?

06	Unidad Presupuestal	000	Unidad Responsable	00174	Unidad Ejecutora del Gasto
	Secretaría de Infraestructura y Obra Pública		Secretaría de Infraestructura y Obra Pública		Dirección General de Gestión y Fomento a la Infraestructura

¿Para qué se gasta?

Finalidad	Función	Subfunción
Desarrollo Económico	Transporte	Transporte por Carretera

Presupuesto asignado al Programa Presupuestario

Monto

Objetivos

Nivel	Clave Componente	Resumen Narrativo
Propósito		Los ciudadanos y productores agropecuarios y ganaderos cuentan con caminos rurales y puente; construidos, conservados y modernizados para mejorar la conectividad del Estado de Jalisco.

Datos del Indicador

Denominación	Método de cálculo
Total de Caminos y/o puentes construidos o en su caso mejorados	(Sumatoria de obras de Infraestructura en Caminos Rurales (Realizado) / Sumatoria de obras de Infraestructura en Caminos Rurales (Programado))*100

Descripción del Indicador

son las obras en caminos rurales y puentes vehiculares realizadas por el Gobierno del Estado con correcta ejecución para mejorar la conectividad del Estado mejorando con esto sus traslados en reducción de tiempos accidentes y aumentando el comercio de agricultores y ganaderos de Jalisco

Tipo de Indicador	<input type="text" value="Estratégico"/>	Dimensión del Indicador	<input type="text" value="Eficiencia"/>	Año de Medición del Resultado	<input type="text" value="2019"/>
Cobertura	<input type="text" value="Estatatal"/>	Frecuencia de Medición	<input type="text" value="Semestral"/>		

Desagregado meta valor por género

Parámetros de semaforización		Meta Institucional	Meta Valor	Unidad de medida (meta valor)	Hombre	Mujer
<input type="text" value="0"/>	<input type="text" value="45.00"/>	<input type="text" value="100%"/>	<input type="text" value="2"/>	<input type="text" value="Obra"/>	<input type="text" value="No disponible"/>	<input type="text" value="No disponible"/>
<input type="text" value="45.01"/>	<input type="text" value="90.00"/>	Sentido del Indicador	Línea Base (meta valor)	Año (Línea base)		
<input type="text" value="90.01"/>	<input type="text" value="130"/>	<input type="text" value="Ascendente"/>	<input type="text" value="8"/>	<input type="text" value="2017"/>		

Variables del Indicador

Nombre de la Variable	Unidad de medida	Tipo de Acumulación
Sumatoria de obras de Infraestructura en Caminos Rurales (realizado)	<input type="text" value="Obra"/>	<input type="text" value="Suma"/>
Sumatoria de obras de Infraestructura en Caminos Rurales (programado)	<input type="text" value="Obra"/>	<input type="text" value="Suma"/>

Fuente de Información

Medios de verificación

Supuestos

Observaciones

Id_mir

1 El presente documento despliega la información perteneciente a los indicadores estratégicos y gestión de aquellos programas presupuestarios que proveen de bienes y servicios que generan valor público a la ciudadanía jalisciense

2 Se muestra el número del Componente relacionado con el indicador.

GOBIERNO DEL ESTADO DE JALISCO
PRESUPUESTO DE EGRESOS PARA EL EJERCICIO FISCAL 2019
Ficha Técnica de Indicador

Sistema de Evaluación del Desempeño (SED)

Gobierno del Estado de Jalisco

Datos del Programa

Infraestructura en Caminos Rurales

Eje: Economía próspera

Tema: Infraestructura y logística

¿Quién gasta?

06	Unidad Presupuestal	000	Unidad Responsable	00174	Unidad Ejecutora del Gasto
	Secretaría de Infraestructura y Obra Pública		Secretaría de Infraestructura y Obra Pública		Dirección General de Gestión y Fomento a la Infraestructura

¿Para qué se gasta?

Finalidad	Función	Subfunción
Desarrollo Económico	Transporte	Transporte por Carretera

Presupuesto asignado al Programa Presupuestario

Monto

Objetivos

Nivel	Clave Componente	Resumen Narrativo
Componente	01	Caminos rurales conservados y modernizados.

Datos del Indicador

Denominación	Método de cálculo
Total de obras conservadas o modernizadas de caminos rurales	(Sumatoria de obras en caminos rurales conservados y modernizados (Realizado) / Sumatoria de obras en caminos rurales conservados y modernizados (Programado))*100

Descripción del Indicador
Este indicador mide el total de obras realizadas de conservación y modernización en caminos rurales a cargo del Gobierno del Estado, para mejorar la conectividad del Estado de Jalisco en beneficio de los habitantes, agricultores y ganaderos que se construirán dentro del ejercicio 2018

Tipo de Indicador	Gestión	Dimensión del Indicador	Eficacia	Año de Medición del Resultado	2019
Cobertura	Estatatal	Frecuencia de Medición	Trimestral		

Desagregado meta valor por género

Parámetros de semaforización		Meta Institucional	Meta Valor	Unidad de medida (meta valor)	Hombre	Mujer
		100%	1	Obra	No disponible	No disponible
0	45.00	45.01	90.00	90.01	130	
		Sentido del Indicador	Línea Base (meta valor)	Año (Línea base)		
		Ascendente	7	2017		

VARIABLES DEL INDICADOR

Nombre de la Variable	Unidad de medida	Tipo de Acumulación
Sumatoria de obras en caminos rurales conservados y modernizados (realizado)	Obra	Suma
Sumatoria de obras en caminos rurales conservados y modernizados (programado)	Obra	Suma

Fuente de Información

Medios de verificación

Supuestos

Observaciones

Id_mir

- 1 El presente documento despliega la información perteneciente a los indicadores estratégicos y gestión de aquellos programas presupuestarios que proveen de bienes y servicios que generan valor público a la ciudadanía jalisciense
- 2 Se muestra el número del Componente relacionado con el indicador.

GOBIERNO DEL ESTADO DE JALISCO
PRESUPUESTO DE EGRESOS PARA EL EJERCICIO FISCAL 2019
Ficha Técnica de Indicador

Sistema de Evaluación del Desempeño (SED)

Gobierno del Estado de Jalisco

Datos del Programa

Infraestructura en Caminos Rurales

Eje: Economía próspera

Tema: Infraestructura y logística

¿Quién gasta?

06	Unidad Presupuestal	000	Unidad Responsable	00174	Unidad Ejecutora del Gasto
	Secretaría de Infraestructura y Obra Pública		Secretaría de Infraestructura y Obra Pública		Dirección General de Gestión y Fomento a la Infraestructura

¿Para qué se gasta?

Finalidad	Función	Subfunción
Desarrollo Económico	Transporte	Transporte por Carretera

Presupuesto asignado al Programa Presupuestario

Monto

Objetivos

Nivel	Clave Componente	Resumen Narrativo
Componente	02	Puentes vehiculares construidos en zonas rurales.

Datos del Indicador

Denominación	Método de cálculo
Total de puentes vehiculares construidos o rehabilitados	$(\text{Sumatoria de puentes vehiculares (Realizado)} / \text{Sumatoria de puentes vehiculares (Programado)}) * 100$

Descripción del Indicador
Este indicador mide la suma de puentes vehiculares construidos a cargo del Gobierno del Estado, para mejorar la conectividad en beneficio de agricultores agropecuarios y ganaderos del Estado de Jalisco.

Tipo de Indicador	Gestión	Dimensión del Indicador	Eficacia	Año de Medición del Resultado	2019
Cobertura	Estatatal	Frecuencia de Medición	Trimestral		

Desagregado meta valor por género

Parámetros de semaforización		Meta Institucional	Meta Valor	Unidad de medida (meta valor)	Hombre	Mujer
		100%	1	Puente	No disponible	No disponible
0	45.00	45.01	90.00	90.01	130	
		Sentido del Indicador	Línea Base (meta valor)	Año (Línea base)		
		Ascendente	1	2017		

VARIABLES DEL INDICADOR

Nombre de la Variable	Unidad de medida	Tipo de Acumulación
Sumatoria de puentes vehiculares (realizado)	Puente	Suma
Sumatoria de puentes vehiculares (programado)	Puente	Suma

Fuente de Información | Informes emitidos por la Dirección General de Infraestructura Rural y Urbana a través del sitio web <http://siop.jalisco.gob.mx/transparencia> Y EL SISTEMA SID

Medios de verificación | En el sitio de la obra y documental en el expediente único en la Dirección de Infraestructura Rural.

Supuestos | Los municipios emiten una solicitud por parte de Ayuntamientos y/o usuarios Para la realización de las obras .

Observaciones |

Id_mir |

- 1 El presente documento despliega la información perteneciente a los indicadores estratégicos y gestión de aquellos programas presupuestarios que proveen de bienes y servicios que generan valor público a la ciudadanía jalisciense
- 2 Se muestra el número del Componente relacionado con el indicador.

GOBIERNO DEL ESTADO DE JALISCO
PRESUPUESTO DE EGRESOS PARA EL EJERCICIO FISCAL 2019
Ficha Técnica de Indicador

Sistema de Evaluación del Desempeño (SED)

Gobierno del Estado de Jalisco

Datos del Programa

Programa de desarrollo de la Vivienda

Eje: Equidad de oportunidades

Tema: Vivienda

¿Quién gasta?

06	Unidad Presupuestal	024	Unidad Responsable	00179	Unidad Ejecutora del Gasto
	Secretaría de Infraestructura y Obra Pública		Instituto Jalisciense de la Vivienda		Instituto Jalisciense de la Vivienda

¿Para qué se gasta?

Finalidad	Función	Subfunción
Desarrollo Social	Vivienda y Servicios a la Comunidad	Vivienda

Presupuesto asignado al Programa Presupuestario

Monto

Objetivos

Nivel	Clave Componente	Resumen Narrativo
Fin		Contribuir a que la población en el estado tenga acceso a una vivienda, un lote con servicios, un mejoramiento en calidad o espacio, vivienda autoproducida, mediante el financiamiento y/o subsidio

Datos del Indicador

Denominación	Método de cálculo
Porcentaje de disminución en el rezago de acciones de vivienda en el Estado de Jalisco	$(\text{Porcentaje de vivienda en 2018 (Realizado)} / \text{Porcentaje de vivienda en 2018 (Programado)}) * 100$

Descripción del Indicador

Contribuir a que la población en el Estado tenga acceso a una vivienda, un lote con servicios, un mejoramiento en calidad o espacio y vivienda autoproducida, mediante el financiamiento y/o subsidio

Tipo de Indicador	<input type="text" value="Estratégico"/>	Dimensión del Indicador	<input type="text" value="Calidad"/>	Año de Medición del Resultado	<input type="text" value="2019"/>
Cobertura	<input type="text" value="Estatadl"/>	Frecuencia de Medición	<input type="text" value="Anual"/>		

Desagregado meta valor por género

Parámetros de semaforización		Meta Institucional	Meta Valor	Unidad de medida (meta valor)	Hombre	Mujer
0	59.99	100%	1	Porcentaje	No disponible	No disponible
60.00	79.99	Sentido del Indicador	Línea Base (meta valor)	Año (Línea base)		
80.00	130	Ascendente	16,900	2017		

Variables del Indicador

Nombre de la Variable	Unidad de medida	Tipo de Acumulación
Porcentaje de vivienda en 2018 (realizado)	Porcentaje	Suma
Porcentaje de vivienda en 2018 (programado)	Porcentaje	Suma

Fuente de Información	INEGI COEPO CONEVAL CONAVI Municipios
Medios de verificación	Transparencia
Supuestos	Los habitantes en el Estado cuentan con financiamientos para acceder a los programas de vivienda
Observaciones	
Id_mir	16123

- 1 El presente documento despliega la información perteneciente a los indicadores estratégicos y gestión de aquellos programas presupuestarios que proveen de bienes y servicios que generan valor público a la ciudadanía jalisciense
- 2 Se muestra el número del Componente relacionado con el indicador.

GOBIERNO DEL ESTADO DE JALISCO
PRESUPUESTO DE EGRESOS PARA EL EJERCICIO FISCAL 2019
Ficha Técnica de Indicador

Sistema de Evaluación del Desempeño (SED)

Gobierno del Estado de Jalisco

Datos del Programa

Programa de desarrollo de la Vivienda

Eje: Equidad de oportunidades

Tema: Vivienda

¿Quién gasta?

06	Unidad Presupuestal	024	Unidad Responsable	00179	Unidad Ejecutora del Gasto
	Secretaría de Infraestructura y Obra Pública		Instituto Jalisciense de la Vivienda		Instituto Jalisciense de la Vivienda

¿Para qué se gasta?

Finalidad	Función	Subfunción
Desarrollo Social	Vivienda y Servicios a la Comunidad	Vivienda

Presupuesto asignado al Programa Presupuestario

Monto

Objetivos

Nivel	Clave Componente	Resumen Narrativo
Propósito		Las familias jaliscienses son beneficiadas con una acción de vivienda en el estado de Jalisco

Datos del Indicador

Denominación	Método de cálculo
Total de familias que contarán con una vivienda, lote con servicios o un mejoramiento	$(\text{Familias que solicitan acción de vivienda (Realizado)} / \text{Familias que solicitan acción de vivienda (Programado)}) * 100$

Descripción del Indicador
Las familias jaliscienses son beneficiadas con una acción de vivienda en el estado de Jalisco

Tipo de Indicador	Estratégico	Dimensión del Indicador	Calidad	Año de Medición del Resultado	2019
Cobertura	Municipal	Frecuencia de Medición	Anual		

Desagregado meta valor por género

Parámetros de semaforización						Meta Institucional	Meta Valor	Unidad de medida (meta valor)	Desagregado meta valor por género	
0	59.99	60.00	79.99	80.00	130	100%	501	Familia	No disponible	No disponible
						Sentido del Indicador	Línea Base (meta valor)	Año (Línea base)		
						Ascendente	16,900	2017		

Variables del Indicador

Nombre de la Variable	Unidad de medida	Tipo de Acumulación
Familias que solicitan acción de vivienda (realizado)	Familia	Suma
Familias que solicitan acción de vivienda (programado)	Familia	Suma

Fuente de Información

Medios de verificación

Supuestos

Observaciones

Id_mir

- 1 El presente documento despliega la información perteneciente a los indicadores estratégicos y gestión de aquellos programas presupuestarios que proveen de bienes y servicios que generan valor público a la ciudadanía jalisciense
- 2 Se muestra el número del Componente relacionado con el indicador.

GOBIERNO DEL ESTADO DE JALISCO
PRESUPUESTO DE EGRESOS PARA EL EJERCICIO FISCAL 2019
Ficha Técnica de Indicador

Sistema de Evaluación del Desempeño (SED)

Gobierno del Estado de Jalisco

Datos del Programa

Programa de desarrollo de la Vivienda

Eje: Equidad de oportunidades

Tema: Vivienda

¿Quién gasta?

06	Unidad Presupuestal	024	Unidad Responsable	00179	Unidad Ejecutora del Gasto
	Secretaría de Infraestructura y Obra Pública		Instituto Jalisciense de la Vivienda		Instituto Jalisciense de la Vivienda

¿Para qué se gasta?

Finalidad	Función	Subfunción
Desarrollo Social	Vivienda y Servicios a la Comunidad	Vivienda

Presupuesto asignado al Programa Presupuestario

Monto

Objetivos

Nivel	Clave Componente	Resumen Narrativo
Componente	02	Autoproducción rural promovida.

Datos del Indicador

Denominación	Método de cálculo
Total de viviendas autoproducidas en zona rural	$(\text{Vivienda autoproducida en zona rural (Realizado)} / \text{Vivienda autoproducida en zona rural (Programado)}) * 100$

Descripción del Indicador

Tipo de Indicador	Gestión	Dimensión del Indicador	Calidad	Año de Medición del Resultado	2019
Cobertura	Municipal	Frecuencia de Medición	Trimestral		

Desagregado meta valor por género

Parámetros de semaforización						Meta Institucional	Meta Valor	Unidad de medida (meta valor)	Desagregado meta valor por género	
0	59.99	60.00	79.99	80.00	130	100%	233	Vivienda	Hombre	Mujer
■	■	■	■	■	■	Sentido del Indicador	Línea Base (meta valor)	Año (Línea base)	No disponible	No disponible
						Ascendente	No disponible	No disponible		

Variables del Indicador

Nombre de la Variable	Unidad de medida	Tipo de Acumulación
Vivienda autoproducida en zona rural (realizado)	Vivienda	Suma
Vivienda autoproducida en zona rural (programado)	Vivienda	Suma

Fuente de Información

Medios de verificación

Supuestos

Observaciones

Id_mir

- 1 El presente documento despliega la información perteneciente a los indicadores estratégicos y gestión de aquellos programas presupuestarios que proveen de bienes y servicios que generan valor público a la ciudadanía jalisciense
- 2 Se muestra el número del Componente relacionado con el indicador.

GOBIERNO DEL ESTADO DE JALISCO
PRESUPUESTO DE EGRESOS PARA EL EJERCICIO FISCAL 2019
Ficha Técnica de Indicador

Sistema de Evaluación del Desempeño (SED)

Gobierno del Estado de Jalisco

Datos del Programa

Programa de desarrollo de la Vivienda

Eje: Equidad de oportunidades

Tema: Vivienda

¿Quién gasta?

06	Unidad Presupuestal	024	Unidad Responsable	00179	Unidad Ejecutora del Gasto
Secretaría de Infraestructura y Obra Pública		Instituto Jalisciense de la Vivienda		Instituto Jalisciense de la Vivienda	

¿Para qué se gasta?

Finalidad	Función	Subfunción
Desarrollo Social	Vivienda y Servicios a la Comunidad	Vivienda

Presupuesto asignado al Programa Presupuestario

Monto

Objetivos

Nivel	Clave Componente	Resumen Narrativo
Componente	09	Acciones realizadas para acceso a financiamiento para lotes con servicios proporcionados.

Datos del Indicador

Denominación	Método de cálculo
Total de lotes con servicios	$(\text{Lotes con servicios (Realizado)} / \text{Lotes con servicios (Programado)}) * 100$

Descripción del Indicador
Lotes con servicios

Tipo de Indicador	Gestión	Dimensión del Indicador	Calidad	Año de Medición del Resultado	2019
Cobertura	Municipal	Frecuencia de Medición	Trimestral		

Desagregado meta valor por género

Parámetros de semaforización		Meta Institucional	Meta Valor	Unidad de medida (meta valor)	Hombre	Mujer
0	59.99	100%	268	Lote	No disponible	No disponible
60.00	79.99	Sentido del Indicador	Línea Base (meta valor)	Año (Línea base)		
80.00	130	Ascendente	No disponible	No disponible		

Variables del Indicador

Nombre de la Variable	Unidad de medida	Tipo de Acumulación
Lotes con servicios (realizado)	Lote	Suma
Lotes con servicios (programado)	Lote	Suma

Fuente de Información

Medios de verificación

Supuestos

Observaciones

Id_mir

- 1 El presente documento despliega la información perteneciente a los indicadores estratégicos y gestión de aquellos programas presupuestarios que proveen de bienes y servicios que generan valor público a la ciudadanía jalisciense
- 2 Se muestra el número del Componente relacionado con el indicador.

GOBIERNO DEL ESTADO DE JALISCO
PRESUPUESTO DE EGRESOS PARA EL EJERCICIO FISCAL 2019
Ficha Técnica de Indicador

Sistema de Evaluación del Desempeño (SED)

Gobierno del Estado de Jalisco

Datos del Programa

Jalisco Competitivo

Eje: Economía próspera

Tema: Industria, comercio y servicios

¿Quién gasta?

07	Unidad Presupuestal	000	Unidad Responsable	00181	Unidad Ejecutora del Gasto
	Secretaría de Desarrollo Económico		Secretaría de Desarrollo Económico		Despacho del Secretario de Desarrollo Económico

¿Para qué se gasta?

Finalidad	Función	Subfunción
Desarrollo Económico	Asuntos Económicos, Comerciales y Laborales en General	Asuntos Económicos y Comerciales en General

Presupuesto asignado al Programa Presupuestario

Monto

Objetivos

Nivel	Clave Componente	Resumen Narrativo
Fin		Contribuir a mejorar la competitividad y la productividad del Estado, mediante el Sistema Jalisco Competitivo, para el desarrollo de cadenas productivas y clústers que mejoren el nivel de vida de la población del estado de Jalisco

Datos del Indicador

Denominación	Método de cálculo
Total de eventos apoyados	$(\text{Número de eventos a solicitud (Realizado)} / \text{Número de eventos a solicitud (Programado)}) * 100$

Descripción del Indicador
Describe los proyectos que fueron apoyados por el Sistema Jalisco Competitivo.

Tipo de Indicador	Estratégico	Dimensión del Indicador	Eficacia	Año de Medición del Resultado	2019
Cobertura	Estatatal	Frecuencia de Medición	Anual		

Parámetros de semaforización		Meta Institucional	Meta Valor	Unidad de medida (meta valor)	Desagregado meta valor por género	
		100%	120	Evento	Hombre	Mujer
0	50.00	50.01	70.00	70.01	130	
		Sentido del Indicador	Línea Base (meta valor)	Año (Línea base)		
		Ascendente	No disponible	No disponible		

Variables del Indicador

Nombre de la Variable	Unidad de medida	Tipo de Acumulación
Número de eventos a solicitud (realizado)	Evento	Suma
Número de eventos a solicitud (programado)	Evento	Suma

Fuente de Información

Medios de verificación

Supuestos

Observaciones

Id_mir

- 1 El presente documento despliega la información perteneciente a los indicadores estratégicos y gestión de aquellos programas presupuestarios que proveen de bienes y servicios que generan valor público a la ciudadanía jalisciense
- 2 Se muestra el número del Componente relacionado con el indicador.

GOBIERNO DEL ESTADO DE JALISCO
PRESUPUESTO DE EGRESOS PARA EL EJERCICIO FISCAL 2019
Ficha Técnica de Indicador

Sistema de Evaluación del Desempeño (SED)

Gobierno del Estado de Jalisco

Datos del Programa

Jalisco Competitivo

Eje: Economía próspera

Tema: Industria, comercio y servicios

¿Quién gasta?

07	Unidad Presupuestal	000	Unidad Responsable	00181	Unidad Ejecutora del Gasto
	Secretaría de Desarrollo Económico		Secretaría de Desarrollo Económico		Despacho del Secretario de Desarrollo Económico

¿Para qué se gasta?

Finalidad	Función	Subfunción
Desarrollo Económico	Asuntos Económicos, Comerciales y Laborales en General	Asuntos Económicos y Comerciales en General

Presupuesto asignado al Programa Presupuestario

Monto

Objetivos

Nivel	Clave Componente	Resumen Narrativo
Propósito		Empresas de las 12 Regiones del Estado reciben apoyo para mejorar el desarrollo económico y la productividad empresarial

Datos del Indicador

Denominación	Método de cálculo
Total de proyectos apoyados por Región	$(\text{Número de proyectos aprobados por región. (Realizado)} / \text{Número de proyectos aprobados por región. (Programado)}) * 100$

Descripción del Indicador

Describe el número de empresas apoyadas mediante proyectos por región autorizados.

Tipo de Indicador	<input type="text" value="Estratégico"/>	Dimensión del Indicador	<input type="text" value="Eficacia"/>	Año de Medición del Resultado	<input type="text" value="2019"/>
Cobertura	<input type="text" value="Estatatal"/>	Frecuencia de Medición	<input type="text" value="Anual"/>		

Desagregado meta valor por género

Parámetros de semaforización		Meta Institucional	Meta Valor	Unidad de medida (meta valor)	Hombre	Mujer
<input type="text" value="0"/>	<input type="text" value="59.99"/>	<input type="text" value="100%"/>	<input type="text" value="120"/>	<input type="text" value="Proyecto"/>	<input type="text" value="0.00"/>	<input type="text" value="0.00"/>
<input type="text" value="60.00"/>	<input type="text" value="79.99"/>	Sentido del Indicador	Línea Base (meta valor)	Año (Línea base)		
<input type="text" value="80.00"/>	<input type="text" value="130"/>	<input type="text" value="Ascendente"/>	<input type="text" value="No disponible"/>	<input type="text" value="No disponible"/>		

Variables del Indicador

Nombre de la Variable	Unidad de medida	Tipo de Acumulación
Número de proyectos aprobados por región. (realizado)	<input type="text" value="Proyecto"/>	<input type="text" value="Suma"/>
Número de proyectos aprobados por región. (programado)	<input type="text" value="Proyecto"/>	<input type="text" value="Suma"/>

Fuente de Información

Medios de verificación

Supuestos

Observaciones

Id_mir

- 1 El presente documento despliega la información perteneciente a los indicadores estratégicos y gestión de aquellos programas presupuestarios que proveen de bienes y servicios que generan valor público a la ciudadanía jalisciense
- 2 Se muestra el número del Componente relacionado con el indicador.

GOBIERNO DEL ESTADO DE JALISCO
PRESUPUESTO DE EGRESOS PARA EL EJERCICIO FISCAL 2019
Ficha Técnica de Indicador

Sistema de Evaluación del Desempeño (SED)

Gobierno del Estado de Jalisco

Datos del Programa

Jalisco Competitivo

Eje: Economía próspera

Tema: Industria, comercio y servicios

¿Quién gasta?

07	Unidad Presupuestal	000	Unidad Responsable	00181	Unidad Ejecutora del Gasto
	Secretaría de Desarrollo Económico		Secretaría de Desarrollo Económico		Despacho del Secretario de Desarrollo Económico

¿Para qué se gasta?

Finalidad	Función	Subfunción
Desarrollo Económico	Asuntos Económicos, Comerciales y Laborales en General	Asuntos Económicos y Comerciales en General

Presupuesto asignado al Programa Presupuestario

Monto

Objetivos

Nivel	Clave Componente	Resumen Narrativo
Componente	C1	Apoyo al desarrollo de capacidades y certificaciones impulsadas para MIPYMES y emprendedores

Datos del Indicador

Denominación	Método de cálculo
Total de capacitaciones y certificaciones a empresarios.	$(\text{Capacitaciones y certificaciones a empresarios (Realizado)} / \text{Capacitaciones y certificaciones a empresarios (Programado)}) * 100$

Descripción del Indicador

Describe cuantos MIPYMES y emprendedores fueron beneficiados en capacitación y certificación.

Tipo de Indicador	Gestión	Dimensión del Indicador	Economía	Año de Medición del Resultado	2019
Cobertura	Estatatal	Frecuencia de Medición	Semestral		

Desagregado meta valor por género

Parámetros de semaforización		Meta Institucional	Meta Valor	Unidad de medida (meta valor)	Hombre	Mujer
0	59.99	100%	693	Empresario	No disponible	No disponible
60.00	79.99	Sentido del Indicador	Línea Base (meta valor)	Año (Línea base)		
80.00	130	Ascendente	300	2018		

Variables del Indicador

Nombre de la Variable	Unidad de medida	Tipo de Acumulación
Capacitaciones y certificaciones a empresarios (realizado)	Empresario	Suma
Capacitaciones y certificaciones a empresarios (programado)	Empresario	Suma

Fuente de Información

Reporte capacitaciones a MIPYMES y emprendedores y certificaciones de la Dirección General de Planeación con información de la Dirección General de Comercio y Mercado Interno, Instituto Jalisciense de la Artesanía y Sectores y Cadenas Productivas. Secretaría de Desarrollo Económico.

Medios de verificación

Reporte de la Dirección General de Planeación de capacitaciones a MIPYMES y emprendedores y certificaciones con información de la Dirección General de Promoción Internacional, Comercio y Mercado Interno y Sectores y Cadenas Productivas. Secretaría de Desarrollo Económico.

Supuestos

Existe interés de los empresarios de las regiones de Jalisco por las capacitaciones y certificaciones.

Observaciones

Id_mir

- 1 El presente documento despliega la información perteneciente a los indicadores estratégicos y gestión de aquellos programas presupuestarios que proveen de bienes y servicios que generan valor público a la ciudadanía jalisciense
- 2 Se muestra el número del Componente relacionado con el indicador.

GOBIERNO DEL ESTADO DE JALISCO
PRESUPUESTO DE EGRESOS PARA EL EJERCICIO FISCAL 2019
Ficha Técnica de Indicador

Sistema de Evaluación del Desempeño (SED)

Gobierno del Estado de Jalisco

Datos del Programa

Jalisco Competitivo

Eje: Economía próspera

Tema: Industria, comercio y servicios

¿Quién gasta?

07	Unidad Presupuestal	000	Unidad Responsable	00181	Unidad Ejecutora del Gasto
	Secretaría de Desarrollo Económico		Secretaría de Desarrollo Económico		Despacho del Secretario de Desarrollo Económico

¿Para qué se gasta?

Finalidad	Función	Subfunción
Desarrollo Económico	Asuntos Económicos, Comerciales y Laborales en General	Asuntos Económicos y Comerciales en General

Presupuesto asignado al Programa Presupuestario

Monto

Objetivos

Nivel	Clave Componente	Resumen Narrativo
Componente	C2	Emprendurismo, incubación y aceleración de negocios impulsados para el desarrollo empresarial.

Datos del Indicador

Denominación	Método de cálculo
Total de empresas apoyadas para el emprendurismo, incubación y aceleración	$(\text{Total de proyectos apoyados para el desarrollo económico en Jalisco (Realizado)} / \text{Total de proyectos apoyados para el desarrollo económico en Jalisco (Programado)}) * 100$

Descripción del Indicador
Indica cuantas empresas fueron apoyados para el emprendurismo, incubación y aceleración

Tipo de Indicador	Gestión	Dimensión del Indicador	Economía	Año de Medición del Resultado	2019
Cobertura	Estatatal	Frecuencia de Medición	Semestral		

Parámetros de semaforización		Meta Institucional	Meta Valor	Unidad de medida (meta valor)	Desagregado meta valor por género	
		100%	1,052	Proyecto	Hombre	Mujer
0	65.00	65.01	80.00	80.01	130	
		Sentido del Indicador	Línea Base (meta valor)	Año (Línea base)		
		Ascendente	40	2016		

Variables del Indicador

Nombre de la Variable	Unidad de medida	Tipo de Acumulación
Total de proyectos apoyados para el desarrollo económico en Jalisco (realizado)	Proyecto	Suma
Total de proyectos apoyados para el desarrollo económico en Jalisco (programado)	Proyecto	Suma

Fuente de Información "Reporte de archivo de convenios generados, Sistema informático Jalisco Competitivo, Dirección General de Planeación con información de la Dirección General de Comercio y Mercado Interno e Instituto Jalisciense del Emprendedor. <http://sedeco.jalisco.gob.mx/temas-economicos/convocatorias>"

Medios de verificación Reporte de archivo de convenios generados, Sistema informático Jalisco Competitivo - Dirección General de Planeación, Dirección General de Comercio y Mercado Interno e Instituto Jalisciense del Emprendedor

Supuestos Existen proyectos para el emprendurismo, incubación y aceleración

Observaciones

Id_mir

- 1 El presente documento despliega la información perteneciente a los indicadores estratégicos y gestión de aquellos programas presupuestarios que proveen de bienes y servicios que generan valor público a la ciudadanía jalisciense
- 2 Se muestra el número del Componente relacionado con el indicador.

GOBIERNO DEL ESTADO DE JALISCO
PRESUPUESTO DE EGRESOS PARA EL EJERCICIO FISCAL 2019
Ficha Técnica de Indicador

Sistema de Evaluación del Desempeño (SED)

Gobierno del Estado de Jalisco

Datos del Programa

Jalisco Competitivo

Eje: Economía próspera

Tema: Industria, comercio y servicios

¿Quién gasta?

07	Unidad Presupuestal	000	Unidad Responsable	00181	Unidad Ejecutora del Gasto
	Secretaría de Desarrollo Económico		Secretaría de Desarrollo Económico		Despacho del Secretario de Desarrollo Económico

¿Para qué se gasta?

Finalidad	Función	Subfunción
Desarrollo Económico	Asuntos Económicos, Comerciales y Laborales en General	Asuntos Económicos y Comerciales en General

Presupuesto asignado al Programa Presupuestario

Monto

Objetivos

Nivel	Clave Componente	Resumen Narrativo
Componente	03	Comercio, productos y servicios desarrollados y fomentados en el ámbito nacional.

Datos del Indicador

Denominación	Método de cálculo
Total de empresas apoyadas en Comercio productos y servios en el ámbito nacional	(Número de empresas beneficiadas (Realizado) / Número de empresas beneficiadas (Programado))*100

Descripción del Indicador

Indica cuantas empresas fueron beneficiadas en Comercio, productos y servios en el ámbito nacional

Tipo de Indicador	Gestión	Dimensión del Indicador	Economía	Año de Medición del Resultado	2019
Cobertura	Estatatal	Frecuencia de Medición	Semestral		

Desagregado meta valor por género

Parámetros de semaforización <table style="width: 100%; text-align: center;"> <tr> <td style="border: 1px solid black; width: 20px;">0</td> <td style="border: 1px solid black; width: 20px;">60.00</td> <td style="border: 1px solid black; width: 20px;">60.01</td> <td style="border: 1px solid black; width: 20px;">80.00</td> <td style="border: 1px solid black; width: 20px;">80.01</td> <td style="border: 1px solid black; width: 20px;">130</td> </tr> <tr> <td style="background-color: red; width: 20px;"></td> <td style="background-color: red; width: 20px;"></td> <td style="background-color: yellow; width: 20px;"></td> <td style="background-color: yellow; width: 20px;"></td> <td style="background-color: green; width: 20px;"></td> <td style="background-color: green; width: 20px;"></td> </tr> </table>	0	60.00	60.01	80.00	80.01	130							Meta Institucional	Meta Valor	Unidad de medida (meta valor)	Hombre	Mujer
	0	60.00	60.01	80.00	80.01	130											
	100%	1,075	Empresa	0.00	0.00												
	Sentido del Indicador	Línea Base (meta valor)	Año (Línea base)														
	Ascendente	No disponible	No disponible														

Variables del Indicador

Nombre de la Variable	Unidad de medida	Tipo de Acumulación
Número de empresas beneficiadas (realizado)	Empresa	Suma
Número de empresas beneficiadas (programado)	Empresa	Suma

Fuente de Información Reporte de la Dirección General de Planeación con información de la Dirección General de Comercio y Mercado Interno, Sectores y Cadenas Productivas, Coordinación General de Competitividad Empresarial e Instituto de la Artesanía Jalisciense. Secretaría de Desarrollo Económico.

Medios de verificación Reporte de la Dirección General de Planeación con información de la Dirección General de Comercio y Mercado Interno, Sectores y Cadenas Productivas, Coordinación General de Competitividad Empresarial e Instituto de la Artesanía Jalisciense. Secretaría de Desarrollo Económico.

Supuestos Existe el interés de las empresas por participar en los diferentes apoyos de Comercio, productos y servicios .

Observaciones

Id_mir

- 1 El presente documento despliega la información perteneciente a los indicadores estratégicos y gestión de aquellos programas presupuestarios que proveen de bienes y servicios que generan valor público a la ciudadanía jalisciense
- 2 Se muestra el número del Componente relacionado con el indicador.

GOBIERNO DEL ESTADO DE JALISCO
PRESUPUESTO DE EGRESOS PARA EL EJERCICIO FISCAL 2019
Ficha Técnica de Indicador

Sistema de Evaluación del Desempeño (SED)

Gobierno del Estado de Jalisco

Datos del Programa

Jalisco Competitivo

Eje: Economía próspera

Tema: Industria, comercio y servicios

¿Quién gasta?

07	Unidad Presupuestal	000	Unidad Responsable	00181	Unidad Ejecutora del Gasto
	Secretaría de Desarrollo Económico		Secretaría de Desarrollo Económico		Despacho del Secretario de Desarrollo Económico

¿Para qué se gasta?

Finalidad	Función	Subfunción
Desarrollo Económico	Asuntos Económicos, Comerciales y Laborales en General	Asuntos Económicos y Comerciales en General

Presupuesto asignado al Programa Presupuestario

Monto

Objetivos

Nivel	Clave Componente	Resumen Narrativo
Componente	08	Comercio, productos y servicios desarrollados y fomentados en el ámbito internacional.

Datos del Indicador

Denominación	Método de cálculo
Total de empresas beneficiadas en comercio, productos y servicios en el ámbito internacional	$(\text{Número total de empresas apoyadas (Realizado)} / \text{Número total de empresas apoyadas (Programado)}) * 100$

Descripción del Indicador
Describe cuantas empresas beneficiadas se les otorgo el apoyo.

Tipo de Indicador	Gestión	Dimensión del Indicador	Economía	Año de Medición del Resultado	2019
Cobertura	Estatatal	Frecuencia de Medición	Semestral		

Desagregado meta valor por género						
Parámetros de semaforización		Meta Institucional	Meta Valor	Unidad de medida (meta valor)	Hombre	Mujer
0	59.99	100%	1,142	Empresa	0.00	0.00
60.00	79.99	Sentido del Indicador	Línea Base (meta valor)	Año (Línea base)		
80.00	130	Ascendente	511	2016		

Variables del Indicador

Nombre de la Variable	Unidad de medida	Tipo de Acumulación
Número total de empresas apoyadas (realizado)	Empresa	Suma
Número total de empresas apoyadas (programado)	Empresa	Suma

Fuente de Información
Reporte de empresas beneficiadas de la Dirección General de Planeación con información de la Dirección General de Comercio y Mercado Interno, Instituto de Fomento al Comercio Exterior del Estado de Jalisco, Coordinación de Competitividad, Dirección General del Instituto de la artesanía Jalisciense (IAJ), Secretaría de Desarrollo Económico.

Medios de verificación
Reporte de empresas beneficiadas de la Dirección General de Planeación con información de la Dirección General de Comercio y Mercado Interno, Instituto de Fomento al Comercio Exterior del Estado de Jalisco, Coordinación de Competitividad, Dirección General del Instituto de la artesanía Jalisciense (IAJ), Secretaría de Desarrollo Económico.

Supuestos
Existe interés de las empresas y/o emprendedores del Estado de Jalisco, por participar en los diferentes apoyos de comercio. Productos y servicios en el ámbito internacional.

Observaciones

Id_mir

- 1 El presente documento despliega la información perteneciente a los indicadores estratégicos y gestión de aquellos programas presupuestarios que proveen de bienes y servicios que generan valor público a la ciudadanía jalisciense
- 2 Se muestra el número del Componente relacionado con el indicador.

GOBIERNO DEL ESTADO DE JALISCO
PRESUPUESTO DE EGRESOS PARA EL EJERCICIO FISCAL 2019
Ficha Técnica de Indicador

Sistema de Evaluación del Desempeño (SED)

Gobierno del Estado de Jalisco

Datos del Programa

Jalisco Competitivo

Eje: Economía próspera

Tema: Industria, comercio y servicios

¿Quién gasta?

07	Unidad Presupuestal	000	Unidad Responsable	00181	Unidad Ejecutora del Gasto
	Secretaría de Desarrollo Económico		Secretaría de Desarrollo Económico		Despacho del Secretario de Desarrollo Económico

¿Para qué se gasta?

Finalidad	Función	Subfunción
Desarrollo Económico	Asuntos Económicos, Comerciales y Laborales en General	Asuntos Económicos y Comerciales en General

Presupuesto asignado al Programa Presupuestario

Monto

Objetivos

Nivel	Clave Componente	Resumen Narrativo
Componente	C5	Proyectos productivos en concurrencia potencializados con fondos Federales

Datos del Indicador

Denominación	Método de cálculo
Total de proyectos aprobados concurrentes.	$(\text{Proyectos aprobados en convocatoria Federal con recurso Estatal (Realizado)} / \text{Proyectos aprobados en convocatoria Federal con recurso Estatal (Programado)}) * 100$

Descripción del Indicador

Describe los proyectos aprobados Concurrentes

Tipo de Indicador	<input type="text" value="Gestión"/>	Dimensión del Indicador	<input type="text" value="Economía"/>	Año de Medición del Resultado	<input type="text" value="2019"/>
Cobertura	<input type="text" value="Estatal"/>	Frecuencia de Medición	<input type="text" value="Semestral"/>		

Desagregado meta valor por género

Parámetros de semaforización		Meta Institucional	Meta Valor	Unidad de medida (meta valor)	Hombre	Mujer
<input type="text" value="0"/>	<input type="text" value="59.99"/>	<input type="text" value="100%"/>	<input type="text" value="45"/>	<input type="text" value="Proyecto"/>	<input type="text" value="No disponible"/>	<input type="text" value="No disponible"/>
<input type="text" value="60.00"/>	<input type="text" value="79.99"/>	Sentido del Indicador	Línea Base (meta valor)	Año (Línea base)		
<input type="text" value="80.00"/>	<input type="text" value="130"/>	<input type="text" value="Ascendente"/>	<input type="text" value="10"/>	<input type="text" value="2016"/>		

Variables del Indicador

Nombre de la Variable	Unidad de medida	Tipo de Acumulación
Proyectos aprobados en convocatoria Federal con recurso Estatal (realizado)	<input type="text" value="Proyecto"/>	<input type="text" value="Suma"/>
Proyectos aprobados en convocatoria Federal con recurso Estatal (programado)	<input type="text" value="Proyecto"/>	<input type="text" value="Suma"/>

Fuente de Información	Reporte de proyectos concurrentes, de la Dirección General de Planeación, Secretaría de Desarrollo Económico (SEDECO)
Medios de verificación	Reporte de proyectos concurrentes, de la Dirección General de Planeación, Secretaría de Desarrollo Económico (SEDECO)
Supuestos	Existe interés por parte de los beneficiarios en participar en convocatorias Federales.
Observaciones	
Id_mir	<input type="text" value="15942"/>

- 1 El presente documento despliega la información perteneciente a los indicadores estratégicos y gestión de aquellos programas presupuestarios que proveen de bienes y servicios que generan valor público a la ciudadanía jalisciense
- 2 Se muestra el número del Componente relacionado con el indicador.

GOBIERNO DEL ESTADO DE JALISCO
PRESUPUESTO DE EGRESOS PARA EL EJERCICIO FISCAL 2019
Ficha Técnica de Indicador

Sistema de Evaluación del Desempeño (SED)

Gobierno del Estado de Jalisco

Datos del Programa

Jalisco Competitivo

Eje: Economía próspera

Tema: Industria, comercio y servicios

¿Quién gasta?

07	Unidad Presupuestal	000	Unidad Responsable	00181	Unidad Ejecutora del Gasto
	Secretaría de Desarrollo Económico		Secretaría de Desarrollo Económico		Despacho del Secretario de Desarrollo Económico

¿Para qué se gasta?

Finalidad	Función	Subfunción
Desarrollo Económico	Asuntos Económicos, Comerciales y Laborales en General	Asuntos Económicos y Comerciales en General

Presupuesto asignado al Programa Presupuestario

Monto

Objetivos

Nivel	Clave Componente	Resumen Narrativo
Componente	C6	Apoyos impulsados al desarrollo económico transversal en sectores, clústeres y cadenas productivas

Datos del Indicador

Denominación	Método de cálculo
Total de empresas apoyadas para el desarrollo económico	$(\text{Total de proyectos apoyados para el desarrollo económico (Realizado)} / \text{Total de proyectos apoyados para el desarrollo económico (Programado)}) * 100$

Descripción del Indicador

Indica cuantas empresas fueron apoyadas para el desarrollo económico transversal.

Tipo de Indicador	Gestión	Dimensión del Indicador	Economía	Año de Medición del Resultado	2019
Cobertura	Estatatal	Frecuencia de Medición	Semestral		

Desagregado meta valor por género

	Meta Institucional	Meta Valor	Unidad de medida (meta valor)	Hombre	Mujer
Parámetros de semaforización	100%	38	Proyecto	0.00	0.00
<div style="display: flex; justify-content: space-around; align-items: center;"> <div style="text-align: center;">0</div> <div style="text-align: center;">59.99</div> <div style="text-align: center;">60.00</div> <div style="text-align: center;">79.99</div> <div style="text-align: center;">80.00</div> <div style="text-align: center;">130</div> </div>	Sentido del Indicador	Línea Base (meta valor)	Año (Línea base)		
<div style="display: flex; justify-content: space-around;"> <div style="width: 15px; height: 15px; background-color: red; border: 1px solid black;"></div> <div style="width: 15px; height: 15px; background-color: yellow; border: 1px solid black;"></div> <div style="width: 15px; height: 15px; background-color: green; border: 1px solid black;"></div> </div>	Ascendente	17	2016		

Variables del Indicador

Nombre de la Variable	Unidad de medida	Tipo de Acumulación
Total de proyectos apoyados para el desarrollo económico (realizado)	Proyecto	Suma
Total de proyectos apoyados para el desarrollo económico (programado)	Proyecto	Suma

Fuente de Información Reporte de convenios, Sistema informático Jalisco Competitivo, Dirección General de Planeación. <http://sedeco.jalisco.gob.mx/temas-economicos/convocatorias>

Medios de verificación Reporte de convenios, Sistema informático Jalisco Competitivo, Dirección General de Planeación. <http://sedeco.jalisco.gob.mx/temas-economicos/convocatorias>

Supuestos Existen interés en los empresarios por participar en los proyectos transversales.

Observaciones

Id_mir

- 1 El presente documento despliega la información perteneciente a los indicadores estratégicos y gestión de aquellos programas presupuestarios que proveen de bienes y servicios que generan valor público a la ciudadanía jalisciense
- 2 Se muestra el número del Componente relacionado con el indicador.

GOBIERNO DEL ESTADO DE JALISCO
PRESUPUESTO DE EGRESOS PARA EL EJERCICIO FISCAL 2019
Ficha Técnica de Indicador

Sistema de Evaluación del Desempeño (SED)

Gobierno del Estado de Jalisco

Datos del Programa

Jalisco Competitivo

Eje: Economía próspera

Tema: Industria, comercio y servicios

¿Quién gasta?

07	Unidad Presupuestal	000	Unidad Responsable	00181	Unidad Ejecutora del Gasto
	Secretaría de Desarrollo Económico		Secretaría de Desarrollo Económico		Despacho del Secretario de Desarrollo Económico

¿Para qué se gasta?

Finalidad	Función	Subfunción
Desarrollo Económico	Asuntos Económicos, Comerciales y Laborales en General	Asuntos Económicos y Comerciales en General

Presupuesto asignado al Programa Presupuestario

Monto

Objetivos

Nivel	Clave Componente	Resumen Narrativo
Componente	07	Consejos regionales de desarrollo y bienestar de participación transversal desarrollados.

Datos del Indicador

Denominación	Método de cálculo
Total de mesas de trabajo de Consejos Regionales	(Número de mesas (Realizado) / Número de mesas (Programado))*100

Descripción del Indicador

Describe cuantas mesas de trabajos se realizaron.

Tipo de Indicador	<input type="text" value="Gestión"/>	Dimensión del Indicador	<input type="text" value="Economía"/>	Año de Medición del Resultado	<input type="text" value="2019"/>
Cobertura	<input type="text" value="Estatatal"/>	Frecuencia de Medición	<input type="text" value="Semestral"/>		

Desagregado meta valor por género

Parámetros de semaforización		Meta Institucional	Meta Valor	Unidad de medida (meta valor)	Hombre	Mujer
<input type="text" value="0"/>	<input type="text" value="59.99"/>	<input type="text" value="100%"/>	<input type="text" value="24"/>	<input type="text" value="Mesas de Coordinación"/>	<input type="text" value="No disponible"/>	<input type="text" value="No disponible"/>
<input type="text" value="60.00"/>	<input type="text" value="79.99"/>	Sentido del Indicador	Línea Base (meta valor)	Año (Línea base)		
<input type="text" value="80.00"/>	<input type="text" value="130"/>	<input type="text" value="Ascendente"/>	<input type="text" value="24"/>	<input type="text" value="2016"/>		

Variables del Indicador

Nombre de la Variable	Unidad de medida	Tipo de Acumulación
Número de mesas (realizado)	Mesas de Coordinación	Suma
Número de mesas (programado)	Mesas de Coordinación	Suma

Fuente de Información

Medios de verificación

Supuestos

Observaciones

Id_mir

- 1 El presente documento despliega la información perteneciente a los indicadores estratégicos y gestión de aquellos programas presupuestarios que proveen de bienes y servicios que generan valor público a la ciudadanía jalisciense
- 2 Se muestra el número del Componente relacionado con el indicador.

GOBIERNO DEL ESTADO DE JALISCO
PRESUPUESTO DE EGRESOS PARA EL EJERCICIO FISCAL 2019
Ficha Técnica de Indicador

Sistema de Evaluación del Desempeño (SED)

Gobierno del Estado de Jalisco

Datos del Programa

Jalisco Competitivo

Eje: Economía próspera

Tema: Industria, comercio y servicios

¿Quién gasta?

07	Unidad Presupuestal	000	Unidad Responsable	00181	Unidad Ejecutora del Gasto
	Secretaría de Desarrollo Económico		Secretaría de Desarrollo Económico		Despacho del Secretario de Desarrollo Económico

¿Para qué se gasta?

Finalidad	Función	Subfunción
Desarrollo Económico	Asuntos Económicos, Comerciales y Laborales en General	Asuntos Económicos y Comerciales en General

Presupuesto asignado al Programa Presupuestario

Monto

Objetivos

Nivel	Clave Componente	Resumen Narrativo
Componente	E1	Desarrollo de estrategias impulsados ante el cambio climático.

Datos del Indicador

Denominación	Método de cálculo
Total de empresas beneficiadas para combatir el cambio climático.	(Número de empresas apoyadas para combatir el cambio climático (Realizado) / Número de empresas apoyadas para combatir el cambio climático (Programado))*100

Descripción del Indicador
Describe cuantos empresas se apoyaron para combatir el cambio climático.

Tipo de Indicador	Gestión	Dimensión del Indicador	Economía	Año de Medición del Resultado	2019
Cobertura	Estatatal	Frecuencia de Medición	Semestral		

Parámetros de semaforización <div style="display: flex; justify-content: space-around; align-items: center;"> <div style="text-align: center;"> <input type="text" value="0"/> <div style="width: 10px; height: 10px; background-color: red; margin: 2px;"></div> </div> <div style="text-align: center;"> <input type="text" value="59.99"/> <div style="width: 10px; height: 10px; background-color: red; margin: 2px;"></div> </div> <div style="text-align: center;"> <input type="text" value="60.00"/> <div style="width: 10px; height: 10px; background-color: yellow; margin: 2px;"></div> </div> <div style="text-align: center;"> <input type="text" value="79.99"/> <div style="width: 10px; height: 10px; background-color: yellow; margin: 2px;"></div> </div> <div style="text-align: center;"> <input type="text" value="80.00"/> <div style="width: 10px; height: 10px; background-color: green; margin: 2px;"></div> </div> <div style="text-align: center;"> <input type="text" value="130"/> <div style="width: 10px; height: 10px; background-color: green; margin: 2px;"></div> </div> </div>		Meta Institucional	Meta Valor	Unidad de medida (meta valor)	Desagregado meta valor por género	
		100%	6	Empresa	Hombre	Mujer
		Sentido del Indicador	Línea Base (meta valor)	Año (Línea base)		
		Ascendente	No disponible	No disponible		

Variables del Indicador

Nombre de la Variable	Unidad de medida	Tipo de Acumulación
Número de empresas apoyadas para combatir el cambio climático (realizado)	Empresa	Suma
Número de empresas apoyadas para combatir el cambio climático (programado)	Empresa	Suma

Fuente de Información
Reporte de la Dirección General de Planeación de empresas apoyadas para combatir el cambio climático con información de de la Dirección General de Planeación con información de la Dirección Promoción de Inversión. Secretaría de Desarrollo Económico.

Medios de verificación
Reporte de empresas apoyadas para combatir el cambio climático de la Dirección General de Planeación con información de la Dirección Promoción de Inversión. Secretaría de Desarrollo Económico.

Supuestos
Existe interés por parte del Sector Empresarial por generar responsabilidad social y disminuir el cambio climático.

Observaciones

Id_mir

- 1 El presente documento despliega la información perteneciente a los indicadores estratégicos y gestión de aquellos programas presupuestarios que proveen de bienes y servicios que generan valor público a la ciudadanía jalisciense
- 2 Se muestra el número del Componente relacionado con el indicador.

GOBIERNO DEL ESTADO DE JALISCO
PRESUPUESTO DE EGRESOS PARA EL EJERCICIO FISCAL 2019
Ficha Técnica de Indicador

Sistema de Evaluación del Desempeño (SED)

Gobierno del Estado de Jalisco

Datos del Programa

Jalisco Competitivo

Eje: Economía próspera

Tema: Industria, comercio y servicios

¿Quién gasta?

07	Unidad Presupuestal	000	Unidad Responsable	00181	Unidad Ejecutora del Gasto
	Secretaría de Desarrollo Económico		Secretaría de Desarrollo Económico		Despacho del Secretario de Desarrollo Económico

¿Para qué se gasta?

Finalidad	Función	Subfunción
Desarrollo Económico	Asuntos Económicos, Comerciales y Laborales en General	Asuntos Económicos y Comerciales en General

Presupuesto asignado al Programa Presupuestario

Monto

Objetivos

Nivel	Clave Componente	Resumen Narrativo
Componente	09	Plataformas nacionales e internacionales desarrolladas para incentivar, premiar, debatir y generar iniciativas públicas-privadas con diversos actores de la sociedad.

Datos del Indicador

Denominación

Total de empresas apoyadas para incentivar, premiar, debatir y generar iniciativas públicas-privadas

Método de cálculo

(Número de proyectos (Realizado) / Número de proyectos (Programado))*100

Descripción del Indicador

Indica cuantas empresas se apoyaron para incentivar, premiar, debatir y generar iniciativas públicas-privadas

Tipo de Indicador	<input type="text" value="Estratégico"/>	Dimensión del Indicador	<input type="text" value="Economía"/>	Año de Medición del Resultado	<input type="text" value="2019"/>
Cobertura	<input type="text" value="Estatatal"/>	Frecuencia de Medición	<input type="text" value="Semestral"/>		

Desagregado meta valor por género

Parámetros de semaforización						Meta Institucional	Meta Valor	Unidad de medida (meta valor)	Hombre	Mujer
0	50.00	50.01	80.00	80.01	130	<input type="text" value="100%"/>	<input type="text" value="5"/>	<input type="text" value="Proyecto"/>	<input type="text" value="0.00"/>	<input type="text" value="0.00"/>
						Sentido del Indicador	Línea Base (meta valor)	Año (Línea base)		
						<input type="text" value="Ascendente"/>	<input type="text" value="No disponible"/>	<input type="text" value="No disponible"/>		

Variables del Indicador

Nombre de la Variable	Unidad de medida	Tipo de Acumulación
Número de proyectos (realizado)	<input type="text" value="Proyecto"/>	<input type="text" value="Suma"/>
Número de proyectos (programado)	<input type="text" value="Proyecto"/>	<input type="text" value="Suma"/>
Fuente de Información	<input type="text" value="Reporte de beneficiados, Dirección General de Planeación. Secretaría de Desarrollo"/>	
Medios de verificación	<input type="text" value="Reporte de beneficiados, Dirección General de Planeación. Secretaría de Desarrollo"/>	
Supuestos	<input type="text" value="Existe el interés de los empresarios por participar en la realización de proyectos estratégicos."/>	
Observaciones	<input type="text"/>	
Id_mir	<input type="text" value="16234"/>	

- 1 El presente documento despliega la información perteneciente a los indicadores estratégicos y gestión de aquellos programas presupuestarios que proveen de bienes y servicios que generan valor público a la ciudadanía jalisciense
- 2 Se muestra el número del Componente relacionado con el indicador.

GOBIERNO DEL ESTADO DE JALISCO
PRESUPUESTO DE EGRESOS PARA EL EJERCICIO FISCAL 2019
Ficha Técnica de Indicador

Sistema de Evaluación del Desempeño (SED)

Gobierno del Estado de Jalisco

Datos del Programa

Jalisco Competitivo

Eje: Economía próspera

Tema: Industria, comercio y servicios

¿Quién gasta?

07	Unidad Presupuestal	000	Unidad Responsable	00181	Unidad Ejecutora del Gasto
	Secretaría de Desarrollo Económico		Secretaría de Desarrollo Económico		Despacho del Secretario de Desarrollo Económico

¿Para qué se gasta?

Finalidad	Función	Subfunción
Desarrollo Económico	Asuntos Económicos, Comerciales y Laborales en General	Asuntos Económicos y Comerciales en General

Presupuesto asignado al Programa Presupuestario

Monto

Objetivos

Nivel	Clave Componente	Resumen Narrativo
Componente	E7	Apoyos entregados para la participación de empresas en eventos del sector energético (Programa Estatal de Acción ante el Cambio Climático).

Datos del Indicador

Denominación	Método de cálculo
Total de proyectos estratégicos apoyados	$(\text{Sumatoria de proyectos estratégicos (Realizado)} / \text{Sumatoria de proyectos estratégicos (Programado)}) * 100$

Descripción del Indicador
Describe cuantos proyectos estratégicos se apoyaron

Tipo de Indicador	Estratégico	Dimensión del Indicador	Economía	Año de Medición del Resultado	2019
Cobertura	Estatal	Frecuencia de Medición	Trimestral		

Parámetros de semaforización <div style="display: flex; justify-content: space-around; align-items: center;"> <div style="display: flex; gap: 5px;"> <div style="width: 15px; height: 15px; background-color: red; margin: 2px;"></div> <div style="width: 15px; height: 15px; background-color: red; margin: 2px;"></div> <div style="width: 15px; height: 15px; background-color: yellow; margin: 2px;"></div> <div style="width: 15px; height: 15px; background-color: yellow; margin: 2px;"></div> <div style="width: 15px; height: 15px; background-color: green; margin: 2px;"></div> <div style="width: 15px; height: 15px; background-color: green; margin: 2px;"></div> </div> </div>		Meta Institucional	Meta Valor	Unidad de medida (meta valor)	Desagregado meta valor por género	
		100%	5	Proyecto	Hombre	Mujer
0	50.00	50.01	80.00	80.01	130	
Sentido del Indicador		Línea Base (meta valor)	Año (Línea base)			
Ascendente		5	2016			

Variables del Indicador

Nombre de la Variable	Unidad de medida	Tipo de Acumulación
Sumatoria de proyectos estratégicos (realizado)	Proyecto	Suma
Sumatoria de proyectos estratégicos (programado)	Proyecto	Suma

Fuente de Información

Medios de verificación

Supuestos

Observaciones

Id_mir

- 1 El presente documento despliega la información perteneciente a los indicadores estratégicos y gestión de aquellos programas presupuestarios que proveen de bienes y servicios que generan valor público a la ciudadanía jalisciense
- 2 Se muestra el número del Componente relacionado con el indicador.

GOBIERNO DEL ESTADO DE JALISCO
PRESUPUESTO DE EGRESOS PARA EL EJERCICIO FISCAL 2019
Ficha Técnica de Indicador

Sistema de Evaluación del Desempeño (SED)

Gobierno del Estado de Jalisco

Datos del Programa

Invierte en Jalisco

Eje: Economía próspera

Tema: Industria, comercio y servicios

¿Quién gasta?

07	Unidad Presupuestal	000	Unidad Responsable	00184	Unidad Ejecutora del Gasto
	Secretaría de Desarrollo Económico		Secretaría de Desarrollo Económico		Dirección General de Promoción Internacional

¿Para qué se gasta?

Finalidad	Función	Subfunción
Desarrollo Económico	Asuntos Económicos, Comerciales y Laborales en General	Asuntos Económicos y Comerciales en General

Presupuesto asignado al Programa Presupuestario

Monto

Objetivos

Nivel	Clave Componente	Resumen Narrativo
Fin		Contribuir al desarrollo económico mediante la promoción del Estado para la atracción y concreción de inversiones como catalizador del desarrollo de Jalisco a través de la captación de capitales y generación de empleo.


Datos del Indicador

Denominación	Método de cálculo
Total de proyectos activos atendidos interesados en Invertir en Jalisco	$(\text{Proyectos de inversión activos interesados en Invertir en Jalisco (Realizado)} / \text{Proyectos de inversión activos interesados en Invertir en Jalisco (Programado)}) * 100$

Descripción del Indicador
Atención otorgada a empresarios con proyectos activos de inversión para el Estado de Jalisco para facilitar la toma de decisión.

Tipo de Indicador	<input type="text" value="Estratégico"/>	Dimensión del Indicador	<input type="text" value="Economía"/>	Año de Medición del Resultado	<input type="text" value="2019"/>
Cobertura	<input type="text" value="Estatatal"/>	Frecuencia de Medición	<input type="text" value="Anual"/>		

Desagregado meta valor por género

Parámetros de semaforización						Meta Institucional	Meta Valor	Unidad de medida (meta valor)	Desagregado meta valor por género	
<input type="text" value="0"/>	<input type="text" value="59.99"/>	<input type="text" value="60.00"/>	<input type="text" value="79.99"/>	<input type="text" value="80.00"/>	<input type="text" value="130"/>	<input type="text" value="100%"/>	<input type="text" value="50"/>	<input type="text" value="Proyecto"/>	<input type="text" value="No disponible"/>	<input type="text" value="No disponible"/>
						Sentido del Indicador	Línea Base (meta valor)	Año (Línea base)		
						<input type="text" value="Ascendente"/>	<input type="text" value="70"/>	<input type="text" value="2018"/>		

Variables del Indicador

Nombre de la Variable	Unidad de medida	Tipo de Acumulación
Proyectos de inversión activos interesados en Invertir en Jalisco (realizado)	<input type="text" value="Proyecto"/>	<input type="text" value="Suma"/>
Proyectos de inversión activos interesados en Invertir en Jalisco (programado)	<input type="text" value="Proyecto"/>	<input type="text" value="Suma"/>

Fuente de Información	<input type="text" value="Dirección General de Promoción Internacional de la SEDECO"/>
Medios de verificación	<input type="text" value="Base de datos de control y seguimiento de la Dirección General de Promoción Internacional de la SEDECO."/>
Supuestos	<input type="text" value="Existen las ventajas competitivas en el Estado que influyen en las empresas para consideran Jalisco como opción para su proyecto."/>
Observaciones	<input type="text"/>
Id_mir	<input type="text" value="16080"/>

- 1 El presente documento despliega la información perteneciente a los indicadores estratégicos y gestión de aquellos programas presupuestarios que proveen de bienes y servicios que generan valor público a la ciudadanía jalisciense
- 2 Se muestra el número del Componente relacionado con el indicador.

GOBIERNO DEL ESTADO DE JALISCO
PRESUPUESTO DE EGRESOS PARA EL EJERCICIO FISCAL 2019
Ficha Técnica de Indicador

Sistema de Evaluación del Desempeño (SED)

Gobierno del Estado de Jalisco

Datos del Programa

Invierte en Jalisco

Eje: Economía próspera

Tema: Industria, comercio y servicios

¿Quién gasta?

07	Unidad Presupuestal	000	Unidad Responsable	00184	Unidad Ejecutora del Gasto
	Secretaría de Desarrollo Económico		Secretaría de Desarrollo Económico		Dirección General de Promoción Internacional

¿Para qué se gasta?

Finalidad	Función	Subfunción
Desarrollo Económico	Asuntos Económicos, Comerciales y Laborales en General	Asuntos Económicos y Comerciales en General

Presupuesto asignado al Programa Presupuestario

Monto

Objetivos

Nivel	Clave Componente	Resumen Narrativo
Propósito		El gobierno del Estado impulsa positivamente el ambiente productivo y competitivo del Estado, estimular la competencia, incentivar las inversiones para la captación y consolidación de proyectos de inversión productivos propiciando la conservación y generación de empleo.


Datos del Indicador

Denominación	Método de cálculo
Total de proyectos activos con propuesta de incentivo	$(\text{Proyectos activos con propuesta de incentivo (Realizado)} / \text{Proyectos activos con propuesta de incentivo (Programado)}) * 100$

Descripción del Indicador
Este indicador muestra como incentivar a proyectos estratégicos para el desarrollo económico del Estado de Jalisco

Tipo de Indicador	<input type="text" value="Estratégico"/>	Dimensión del Indicador	<input type="text" value="Economía"/>	Año de Medición del Resultado	<input type="text" value="2019"/>
Cobertura	<input type="text" value="Estatatal"/>	Frecuencia de Medición	<input type="text" value="Anual"/>		

Desagregado meta valor por género

Parámetros de semaforización						Meta Institucional	Meta Valor	Unidad de medida (meta valor)	Desagregado meta valor por género	
<input type="text" value="0"/>	<input type="text" value="59.99"/>	<input type="text" value="60.00"/>	<input type="text" value="79.99"/>	<input type="text" value="80.00"/>	<input type="text" value="130"/>	<input type="text" value="100%"/>	<input type="text" value="25"/>	<input type="text" value="Proyecto"/>	<input type="text" value="No disponible"/>	<input type="text" value="No disponible"/>
						Sentido del Indicador	Línea Base (meta valor)	Año (Línea base)		
						<input type="text" value="Ascendente"/>	<input type="text" value="25"/>	<input type="text" value="2018"/>		

Variables del Indicador

Nombre de la Variable	Unidad de medida	Tipo de Acumulación
Proyectos activos con propuesta de incentivo (realizado)	Proyecto	Suma
Proyectos activos con propuesta de incentivo (programado)	Proyecto	Suma

Fuente de Información
Medios de verificación

Supuestos

Observaciones

Id_mir

- 1 El presente documento despliega la información perteneciente a los indicadores estratégicos y gestión de aquellos programas presupuestarios que proveen de bienes y servicios que generan valor público a la ciudadanía jalisciense
- 2 Se muestra el número del Componente relacionado con el indicador.

GOBIERNO DEL ESTADO DE JALISCO
PRESUPUESTO DE EGRESOS PARA EL EJERCICIO FISCAL 2019
Ficha Técnica de Indicador

Sistema de Evaluación del Desempeño (SED)

Gobierno del Estado de Jalisco

Datos del Programa

Invierte en Jalisco

Eje: Economía próspera

Tema: Industria, comercio y servicios

¿Quién gasta?

07	Unidad Presupuestal	000	Unidad Responsable	00184	Unidad Ejecutora del Gasto
	Secretaría de Desarrollo Económico		Secretaría de Desarrollo Económico		Dirección General de Promoción Internacional

¿Para qué se gasta?

Finalidad	Función	Subfunción
Desarrollo Económico	Asuntos Económicos, Comerciales y Laborales en General	Asuntos Económicos y Comerciales en General

Presupuesto asignado al Programa Presupuestario

Monto

Objetivos

Nivel	Clave Componente	Resumen Narrativo
Componente	01	Promoción y atracción de inversión nacional y extranjera realizadas para la consolidación de proyectos en el Estado de Jalisco.

Datos del Indicador

Denominación

Total de empresas contactadas en eventos nacionales e internacionales interesadas en invertir en el Estado de Jalisco.

Método de cálculo


(Empresas nacionales y extranjeras contactadas (Realizado) / Empresas nacionales y extranjeras contactadas (Programado))*100

Descripción del Indicador

Señala las empresas contactadas en eventos nacionales e internacionales

Tipo de Indicador	<input type="text" value="Gestión"/>	Dimensión del Indicador	<input type="text" value="Economía"/>	Año de Medición del Resultado	<input type="text" value="2019"/>
Cobertura	<input type="text" value="Estatlal"/>	Frecuencia de Medición	<input type="text" value="Mensual"/>		

Desagregado meta valor por género

Parámetros de semaforización						Meta Institucional	Meta Valor	Unidad de medida (meta valor)	Hombre	Mujer
0	59.99	60.00	79.99	80.00	130	100%	20	Empresa	No disponible	No disponible
						Sentido del Indicador	Línea Base (meta valor)	Año (Línea base)		
						Ascendente	50	2018		

Variables del Indicador

Nombre de la Variable	Unidad de medida	Tipo de Acumulación
Empresas nacionales y extranjeras contactadas (realizado)	Empresa	Suma
Empresas nacionales y extranjeras contactadas (programado)	Empresa	Suma

Fuente de Información

Medios de verificación

Supuestos

Observaciones

Id_mir

- 1 El presente documento despliega la información perteneciente a los indicadores estratégicos y gestión de aquellos programas presupuestarios que proveen de bienes y servicios que generan valor público a la ciudadanía jalisciense
- 2 Se muestra el número del Componente relacionado con el indicador.

GOBIERNO DEL ESTADO DE JALISCO
PRESUPUESTO DE EGRESOS PARA EL EJERCICIO FISCAL 2019
Ficha Técnica de Indicador

Sistema de Evaluación del Desempeño (SED)

Gobierno del Estado de Jalisco

Datos del Programa

Invierte en Jalisco

Eje: Economía próspera

Tema: Industria, comercio y servicios

¿Quién gasta?

07	Unidad Presupuestal	000	Unidad Responsable	00184	Unidad Ejecutora del Gasto
	Secretaría de Desarrollo Económico		Secretaría de Desarrollo Económico		Dirección General de Promoción Internacional

¿Para qué se gasta?

Finalidad	Función	Subfunción
Desarrollo Económico	Asuntos Económicos, Comerciales y Laborales en General	Asuntos Económicos y Comerciales en General

Presupuesto asignado al Programa Presupuestario

Monto

Objetivos

Nivel	Clave Componente	Resumen Narrativo
Componente	A3	Inversiones nacionales y extranjeras incentivadas para el establecimiento de empresas en el Estado de Jalisco.

Datos del Indicador

Denominación	Método de cálculo
Total de Incentivo entregado a las empresas beneficiadas con el programa Invierte en Jalisco	$(\text{Monto incentivo entregado (Realizado)} / \text{Monto incentivo entregado (Programado)}) * 100$

Descripción del Indicador

Señala el monto de apoyo otorgado a empresas con casos de inversión en el Estado que se beneficiaron mediante el programa Invierte en Jalisco.

Tipo de Indicador	Gestión	Dimensión del Indicador	Economía	Año de Medición del Resultado	2019
Cobertura	Estatatal	Frecuencia de Medición	Mensual		

Desagregado meta valor por género

Parámetros de semaforización <div style="display: flex; justify-content: space-around; align-items: center;"> <div style="text-align: center;">0</div> <div style="text-align: center;">59.99</div> <div style="text-align: center;">60.00</div> <div style="text-align: center;">79.99</div> <div style="text-align: center;">80.00</div> <div style="text-align: center;">130</div> </div> <div style="display: flex; justify-content: space-around; margin-top: 5px;"> <div style="width: 15px; height: 15px; background-color: red;"></div> <div style="width: 15px; height: 15px; background-color: red;"></div> <div style="width: 15px; height: 15px; background-color: yellow;"></div> <div style="width: 15px; height: 15px; background-color: yellow;"></div> <div style="width: 15px; height: 15px; background-color: green;"></div> <div style="width: 15px; height: 15px; background-color: green;"></div> </div>	Meta Insitucional	Meta Valor	Unidad de medida (meta valor)	Hombre	Mujer
	100%	200,000,000	Pesos	No disponible	No disponible
	Sentido del Indicador	Línea Base (meta valor)	Año (Línea base)		
Ascendente	156,000,000	2018			

Variables del Indicador

Nombre de la Variable	Unidad de medida	Tipo de Acumulación
Monto incentivo entregado (realizado)	Pesos	Suma
Monto incentivo entregado (programado)	Pesos	Suma

Fuente de Información	Dirección General de Promoción Internacional de la SEDECO
Medios de verificación	Registro Caso de Inversión de la dirección de promoción internacional
Supuestos	Las empresas reúnan las condiciones para ser sujeto de apoyo a incentivos.
Observaciones	
Id_mir	16177

- 1 El presente documento despliega la información perteneciente a los indicadores estratégicos y gestión de aquellos programas presupuestarios que proveen de bienes y servicios que generan valor público a la ciudadanía jalisciense
- 2 Se muestra el número del Componente relacionado con el indicador.

GOBIERNO DEL ESTADO DE JALISCO
PRESUPUESTO DE EGRESOS PARA EL EJERCICIO FISCAL 2019
Ficha Técnica de Indicador

Sistema de Evaluación del Desempeño (SED)

Gobierno del Estado de Jalisco

Datos del Programa

Invierte en Jalisco

Eje: Economía próspera

Tema: Industria, comercio y servicios

¿Quién gasta?

07	Unidad Presupuestal	000	Unidad Responsable	00184	Unidad Ejecutora del Gasto
	Secretaría de Desarrollo Económico		Secretaría de Desarrollo Económico		Dirección General de Promoción Internacional

¿Para qué se gasta?

Finalidad	Función	Subfunción
Desarrollo Económico	Asuntos Económicos, Comerciales y Laborales en General	Asuntos Económicos y Comerciales en General

Presupuesto asignado al Programa Presupuestario

Monto

Objetivos

Nivel	Clave Componente	Resumen Narrativo
Componente	A4	Desempeño de la competitividad incentivado para la atracción de inversión.

Datos del Indicador


Denominación	Método de cálculo
Total de empresas que decidieron consolidar su proyecto de inversión en el Estado de Jalisco.	$(\text{Empresas consolidadas (Realizado)} / \text{Empresas consolidadas (Programado)}) * 100$

Descripción del Indicador

Indica las empresas nuevas o de expansión que decidieron establecer su proyecto de inversión en el Estado.

Tipo de Indicador	Gestión	Dimensión del Indicador	Economía	Año de Medición del Resultado	2019
Cobertura	Estatatal	Frecuencia de Medición	Mensual		

Desagregado meta valor por género

Parámetros de semaforización	Meta Institucional	Meta Valor	Unidad de medida (meta valor)	Hombre	Mujer
<input type="text" value="0"/> <input type="text" value="59.99"/> <input type="text" value="60.00"/> <input type="text" value="79.99"/> <input type="text" value="80.00"/> <input type="text" value="130"/>	100%	16	Empresa	No disponible	No disponible
	Sentido del Indicador	Línea Base (meta valor)	Año (Línea base)		
	Ascendente	16	2018		

Variables del Indicador

Nombre de la Variable	Unidad de medida	Tipo de Acumulación
Empresas consolidadas (realizado)	Empresa	Suma
Empresas consolidadas (programado)	Empresa	Suma

Fuente de Información

Medios de verificación

Supuestos

Observaciones

Id_mir

- 1 El presente documento despliega la información perteneciente a los indicadores estratégicos y gestión de aquellos programas presupuestarios que proveen de bienes y servicios que generan valor público a la ciudadanía jalisciense
- 2 Se muestra el número del Componente relacionado con el indicador.

GOBIERNO DEL ESTADO DE JALISCO
PRESUPUESTO DE EGRESOS PARA EL EJERCICIO FISCAL 2019
Ficha Técnica de Indicador

Sistema de Evaluación del Desempeño (SED)

Gobierno del Estado de Jalisco

Datos del Programa

Principios de Buen Gobierno y Desarrollo institucional

Eje: Economía próspera

Tema: Industria, comercio y servicios

¿Quién gasta?

07	Unidad Presupuestal	000	Unidad Responsable	00187	Unidad Ejecutora del Gasto
	Secretaría de Desarrollo Económico		Secretaría de Desarrollo Económico		Dirección General Administrativa de la SEDECO

¿Para qué se gasta?

Finalidad	Función	Subfunción
Desarrollo Económico	Asuntos Económicos, Comerciales y Laborales en General	Asuntos Económicos y Comerciales en General

Presupuesto asignado al Programa Presupuestario

Monto

Objetivos

Nivel	Clave Componente	Resumen Narrativo
Fin		Contribuir al bienestar Económico, Competitividad, Productividad y Sustentabilidad del estado mediante la generación, la conservación y la creación de empleos mejor remunerados, la inversión, desarrollo de los sectores económicos e impulso al desarrollo equilibrado así como la atención de situaciones económicas emergentes para mejorar el nivel de vida de la población del estado

Datos del Indicador

Denominación

Total de documentos normativos

Método de cálculo

(Número de documentos para contribuir al bienestar económico (Realizado) / Número de documentos para contribuir al bienestar económico (Programado))*100

Descripción del Indicador

Es la suma de documentos normativos para contribuir al bienestar económico, competitividad, productividad y sustentabilidad del estado mediante la generación, la conservación y la creación de empleos mejor remunerados, la inversión, desarrollo de los sectores económicos e impulso al desarrollo equilibrado así como la atención de situaciones económicas emergentes para mejorar el nivel de vida de la población del estado

Tipo de Indicador	<input type="text" value="Estratégico"/>	Dimensión del Indicador	<input type="text" value="Eficacia"/>	Año de Medición del Resultado	<input type="text" value="2019"/>
Cobertura	<input type="text" value="Estatal"/>	Frecuencia de Medición	<input type="text" value="Anual"/>		

Desagregado meta valor por género

Parámetros de semaforización						Meta Institucional	Meta Valor	Unidad de medida (meta valor)	Desagregado meta valor por género	
<input type="text" value="0"/>	<input type="text" value="50.01"/>	<input type="text" value="50.02"/>	<input type="text" value="80.01"/>	<input type="text" value="80.02"/>	<input type="text" value="130"/>	<input type="text" value="100%"/>	<input type="text" value="1"/>	<input type="text" value="Documento"/>	<input type="text" value="No disponible"/>	<input type="text" value="No disponible"/>
						Sentido del Indicador	Línea Base (meta valor)	Año (Línea base)		
						<input type="text" value="Ascendente"/>	<input type="text" value="No disponible"/>	<input type="text" value="No disponible"/>		

Variables del Indicador

Nombre de la Variable	Unidad de medida	Tipo de Acumulación
Número de documentos para contribuir al bienestar económico (realizado)	<input type="text" value="Documento"/>	<input type="text" value="Suma"/>
Número de documentos para contribuir al bienestar económico (programado)	<input type="text" value="Documento"/>	<input type="text" value="Suma"/>

Fuente de Información

Medios de verificación

Supuestos

Observaciones

Id_ mir

- 1 El presente documento despliega la información perteneciente a los indicadores estratégicos y gestión de aquellos programas presupuestarios que proveen de bienes y servicios que generan valor público a la ciudadanía jalisciense
- 2 Se muestra el número del Componente relacionado con el indicador.

GOBIERNO DEL ESTADO DE JALISCO
PRESUPUESTO DE EGRESOS PARA EL EJERCICIO FISCAL 2019
Ficha Técnica de Indicador

Sistema de Evaluación del Desempeño (SED)

Gobierno del Estado de Jalisco

Datos del Programa

Principios de Buen Gobierno y Desarrollo institucional

Eje: Economía próspera

Tema: Industria, comercio y servicios

¿Quién gasta?

07	Unidad Presupuestal	000	Unidad Responsable	00187	Unidad Ejecutora del Gasto
	Secretaría de Desarrollo Económico		Secretaría de Desarrollo Económico		Dirección General Administrativa de la SEDECO

¿Para qué se gasta?

Finalidad	Función	Subfunción
Desarrollo Económico	Asuntos Económicos, Comerciales y Laborales en General	Asuntos Económicos y Comerciales en General

Presupuesto asignado al Programa Presupuestario

Monto

Objetivos

Nivel	Clave Componente	Resumen Narrativo
Propósito		En Jalisco se promueve el desarrollo económico a través de programas y proyectos que fomenten el fortalecimiento de las empresas, impulsen la productividad, competitividad y sustentabilidad, la inversión, el desarrollo regional y sectores productivos, desarrollo comercial y artesanal e impulso de los sectores estratégicos del estado, mismos que tengan un impacto positivo en el desarrollo económico del estado.

Datos del Indicador

Denominación	Método de cálculo
Total de informes de Planeación	(Número de informes a través de programas y proyectos (Realizado) / Número de informes a través de programas y proyectos (Programado))*100

Descripción del Indicador
Informes de Planeación

Tipo de Indicador	<input type="text" value="Estratégico"/>	Dimensión del Indicador	<input type="text" value="Eficacia"/>	Año de Medición del Resultado	<input type="text" value="2019"/>
Cobertura	<input type="text" value="Estatatal"/>	Frecuencia de Medición	<input type="text" value="Mensual"/>		

Parámetros de semaforización		Meta Institucional	Meta Valor	Unidad de medida (meta valor)	Desagregado meta valor por género	
0	50.01	100%	12	Informe	No disponible	No disponible
50.02	75.01	Sentido del Indicador	Línea Base (meta valor)	Año (Línea base)		
75.02	130	Ascendente	No disponible	No disponible		

Variables del Indicador

Nombre de la Variable	Unidad de medida	Tipo de Acumulación
Número de informes a través de programas y proyectos (realizado)	Informe	Suma
Número de informes a través de programas y proyectos (programado)	Informe	Suma

Fuente de Información	<input type="text" value="Pagina SUBSEPLAN"/>
Medios de verificación	<input type="text" value="Pagina Web SUBSEPLAN, SGG, SEPAF, SEDECO, Diario Oficial del Estado"/>
Supuestos	<input type="text" value="Existe mejora de control y seguimiento"/>
Observaciones	<input type="text"/>
Id_mir	<input type="text" value="15537"/>

- 1 El presente documento despliega la información perteneciente a los indicadores estratégicos y gestión de aquellos programas presupuestarios que proveen de bienes y servicios que generan valor público a la ciudadanía jalisciense
- 2 Se muestra el número del Componente relacionado con el indicador.

GOBIERNO DEL ESTADO DE JALISCO
PRESUPUESTO DE EGRESOS PARA EL EJERCICIO FISCAL 2019
Ficha Técnica de Indicador

Sistema de Evaluación del Desempeño (SED)

Gobierno del Estado de Jalisco

Datos del Programa

Principios de Buen Gobierno y Desarrollo institucional

Eje: Economía próspera

Tema: Industria, comercio y servicios

¿Quién gasta?

07	Unidad Presupuestal	000	Unidad Responsable	00187	Unidad Ejecutora del Gasto
	Secretaría de Desarrollo Económico		Secretaría de Desarrollo Económico		Dirección General Administrativa de la SEDECO

¿Para qué se gasta?

Finalidad	Función	Subfunción
Desarrollo Económico	Asuntos Económicos, Comerciales y Laborales en General	Asuntos Económicos y Comerciales en General

Presupuesto asignado al Programa Presupuestario

Monto

Objetivos

Nivel	Clave Componente	Resumen Narrativo
Componente	01	Normativas de regulación aplicables para programas de desarrollo e inversión implementadas en Sedeco para aplicar a apoyos

Datos del Indicador

Denominación

Total de normativas de regulación aplicables para programas de desarrollo e inversión implementados

Método de cálculo

(Número de documentos de reglas de operación y convocatorias (Realizado) / Número de documentos de reglas de operación y convocatorias (Programado))*100

Descripción del Indicador

Documentos normativos para el desarrollo de programas. Contienen reglas de operación y convocatorias públicas del programa Jalisco Competitivo para el desarrollo publicadas y operando

Tipo de Indicador	<input type="text" value="Gestión"/>	Dimensión del Indicador	<input type="text" value="Eficacia"/>	Año de Medición del Resultado	<input type="text" value="2019"/>
Cobertura	<input type="text" value="Estatlal"/>	Frecuencia de Medición	<input type="text" value="Cuatrimestral"/>		

Desagregado meta valor por género

Parámetros de semaforización		Meta Institucional	Meta Valor	Unidad de medida (meta valor)	Hombre	Mujer
0	50.01	100%	6	Documento	No disponible	No disponible
50.02	80.01	Sentido del Indicador	Línea Base (meta valor)	Año (Línea base)		
80.02	130	Ascendente	No disponible	No disponible		

Variables del Indicador

Nombre de la Variable	Unidad de medida	Tipo de Acumulación
Número de documentos de reglas de operación y convocatorias (realizado)	Documento	Suma
Número de documentos de reglas de operación y convocatorias (programado)	Documento	Suma
Fuente de Información	<input type="text" value="Diario Oficial del Estado de Jalisco"/>	
Medios de verificación	<input type="text" value="Diario oficial del Estado de Jalisco SGG-SEDECO"/>	
Supuestos	<input type="text" value="Existen los medios para el desarrollo del programa"/>	
Observaciones	<input type="text"/>	
Id_mir	<input type="text" value="15538"/>	

- 1 El presente documento despliega la información perteneciente a los indicadores estratégicos y gestión de aquellos programas presupuestarios que proveen de bienes y servicios que generan valor público a la ciudadanía jalisciense
- 2 Se muestra el número del Componente relacionado con el indicador.

GOBIERNO DEL ESTADO DE JALISCO
PRESUPUESTO DE EGRESOS PARA EL EJERCICIO FISCAL 2019
Ficha Técnica de Indicador

Sistema de Evaluación del Desempeño (SED)

Gobierno del Estado de Jalisco

Datos del Programa

Principios de Buen Gobierno y Desarrollo institucional

Eje: Economía próspera

Tema: Industria, comercio y servicios

¿Quién gasta?

07	Unidad Presupuestal	000	Unidad Responsable	00187	Unidad Ejecutora del Gasto
	Secretaría de Desarrollo Económico		Secretaría de Desarrollo Económico		Dirección General Administrativa de la SEDECO

¿Para qué se gasta?

Finalidad	Función	Subfunción
Desarrollo Económico	Asuntos Económicos, Comerciales y Laborales en General	Asuntos Económicos y Comerciales en General

Presupuesto asignado al Programa Presupuestario

Monto

Objetivos

Nivel	Clave Componente	Resumen Narrativo
Componente	A6	Administración de recursos realizada como apoyo al logro de objetivos.

Datos del Indicador

Denominación	Método de cálculo
Total de la administración de recursos como apoyo al logro de objetivos realizados	$(\text{Convenios firmados con PROFECO (Realizado)} / \text{Convenios firmados con PROFECO (Programado)}) * 100$

Descripción del Indicador

Es la suma de recursos gestionados y ejecutados

Tipo de Indicador	<input type="text" value="Gestión"/>	Dimensión del Indicador	<input type="text" value="Eficacia"/>	Año de Medición del Resultado	<input type="text" value="2019"/>
Cobertura	<input type="text" value="Estatatal"/>	Frecuencia de Medición	<input type="text" value="Anual"/>		

Desagregado meta valor por género

Parámetros de semaforización	Meta Institucional	Meta Valor	Unidad de medida (meta valor)	Hombre	Mujer												
<table style="width: 100%; text-align: center;"> <tr> <td style="border: 1px solid black; padding: 2px;">0</td> <td style="border: 1px solid black; padding: 2px;">50.01</td> <td style="border: 1px solid black; padding: 2px;">50.02</td> <td style="border: 1px solid black; padding: 2px;">80.01</td> <td style="border: 1px solid black; padding: 2px;">80.02</td> <td style="border: 1px solid black; padding: 2px;">130</td> </tr> <tr> <td style="background-color: red; width: 15px; height: 15px;"></td> <td style="background-color: red; width: 15px; height: 15px;"></td> <td style="background-color: yellow; width: 15px; height: 15px;"></td> <td style="background-color: yellow; width: 15px; height: 15px;"></td> <td style="background-color: green; width: 15px; height: 15px;"></td> <td style="background-color: green; width: 15px; height: 15px;"></td> </tr> </table>	0	50.01	50.02	80.01	80.02	130							<input type="text" value="100%"/>	<input type="text" value="1"/>	<input type="text" value="Convenio"/>	<input type="text" value="No disponible"/>	<input type="text" value="No disponible"/>
0	50.01	50.02	80.01	80.02	130												
	Sentido del Indicador	Línea Base (meta valor)	Año (Línea base)														
	<input type="text" value="Ascendente"/>	<input type="text" value="No disponible"/>	<input type="text" value="No disponible"/>														

Variables del Indicador

Nombre de la Variable	Unidad de medida	Tipo de Acumulación
Convenios firmados con PROFECO (realizado)	<input type="text" value="Convenio"/>	<input type="text" value="Suma"/>
Convenios firmados con PROFECO (programado)	<input type="text" value="Convenio"/>	<input type="text" value="Suma"/>

Fuente de Información	<input type="text" value="Direcciones generales y Organismos Públicos Descentralizados"/>
Medios de verificación	<input type="text" value="Presupuesto Anual entregado"/>
Supuestos	<input type="text" value="Existe una programación presupuestal"/>
Observaciones	<input type="text"/>
Id_mir	<input type="text" value="15570"/>

- 1 El presente documento despliega la información perteneciente a los indicadores estratégicos y gestión de aquellos programas presupuestarios que proveen de bienes y servicios que generan valor público a la ciudadanía jalisciense
- 2 Se muestra el número del Componente relacionado con el indicador.

GOBIERNO DEL ESTADO DE JALISCO
PRESUPUESTO DE EGRESOS PARA EL EJERCICIO FISCAL 2019
Ficha Técnica de Indicador

Sistema de Evaluación del Desempeño (SED)

Gobierno del Estado de Jalisco

Datos del Programa

Principios de Buen Gobierno y Desarrollo institucional

Eje: Economía próspera

Tema: Industria, comercio y servicios

¿Quién gasta?

07	Unidad Presupuestal	000	Unidad Responsable	00187	Unidad Ejecutora del Gasto
	Secretaría de Desarrollo Económico		Secretaría de Desarrollo Económico		Dirección General Administrativa de la SEDECO

¿Para qué se gasta?

Finalidad	Función	Subfunción
Desarrollo Económico	Asuntos Económicos, Comerciales y Laborales en General	Asuntos Económicos y Comerciales en General

Presupuesto asignado al Programa Presupuestario

Monto

Objetivos

Nivel	Clave Componente	Resumen Narrativo
Componente	E8	Paneles solares instalados edificio Sedeco (Plan de Gestión de Carbono). Para utilizar energía renovable

Datos del Indicador

Denominación	Método de cálculo
Total de sistema de energía sustentable	$(\text{Número de generadores de energía solar (Realizado)} / \text{Número de generadores de energía solar (Programado)}) * 100$

Descripción del Indicador

Paneles solares Sedeco

Tipo de Indicador	Gestión	Dimensión del Indicador	Eficacia	Año de Medición del Resultado	2019
Cobertura	Estatatal	Frecuencia de Medición	Anual		

Desagregado meta valor por género

	Meta Institucional	Meta Valor	Unidad de medida (meta valor)	Hombre	Mujer
Parámetros de semaforización	100%	1	Sistema	No disponible	No disponible
<div style="display: flex; justify-content: space-around; align-items: center;"> 0 50.01 50.02 80.01 80.02 130 </div> <div style="display: flex; justify-content: space-around; align-items: center; margin-top: 5px;"> </div>	Sentido del Indicador	Línea Base (meta valor)	Año (Línea base)		
	Ascendente	No disponible	No disponible		

Variables del Indicador

	Unidad de medida	Tipo de Acumulación
Número de generadores de energía solar (realizado)	Sistema	Suma
Número de generadores de energía solar (programado)	Sistema	Suma

Fuente de Información	Dirección General Administrativa
Medios de verificación	Paneles solares
Supuestos	Existe correcto funcionamiento del sistema
Observaciones	
Id_mir	15588

- 1 El presente documento despliega la información perteneciente a los indicadores estratégicos y gestión de aquellos programas presupuestarios que proveen de bienes y servicios que generan valor público a la ciudadanía jalisciense
- 2 Se muestra el número del Componente relacionado con el indicador.

GOBIERNO DEL ESTADO DE JALISCO
PRESUPUESTO DE EGRESOS PARA EL EJERCICIO FISCAL 2019
Ficha Técnica de Indicador

Sistema de Evaluación del Desempeño (SED)

Gobierno del Estado de Jalisco

Datos del Programa

Fomento a la Industria, Comercio y Servicios CEPE

Eje: Economía próspera

Tema: Industria, comercio y servicios

¿Quién gasta?

07	Unidad Presupuestal	026	Unidad Responsable	00190	Unidad Ejecutora del Gasto
	Secretaría de Desarrollo Económico		Consejo Estatal de Promoción Económica		Consejo Estatal de Promoción Económica

¿Para qué se gasta?

Finalidad	Función	Subfunción
Desarrollo Económico	Asuntos Económicos, Comerciales y Laborales en General	Asuntos Económicos y Comerciales en General

Presupuesto asignado al Programa Presupuestario

Monto

Objetivos

Nivel	Clave Componente	Resumen Narrativo
Fin		Contribuir al Fomento y promoción el desarrollo económico del Estado generando las condiciones necesarias que propicien la inversión productiva nacional y/o extranjera.

Datos del Indicador

Denominación	Método de cálculo
Total de solicitudes analizadas	$(\text{Solicitudes Analizadas (Realizado)} / \text{Solicitudes Analizadas (Programado)}) * 100$

Descripción del Indicador
Se analizan las solicitudes que cumplen con todos los requisitos para realizar el calculo del incentivo que pudiera corresponderles y proponerlas a la Junta de Gobierno para que reciban algún incentivo en caso de ser aprobadas.

Tipo de Indicador	<input type="text" value="Estratégico"/>	Dimensión del Indicador	<input type="text" value="Economía"/>	Año de Medición del Resultado	<input type="text" value="2019"/>
Cobertura	<input type="text" value="Estatatal"/>	Frecuencia de Medición	<input type="text" value="Anual"/>		

Desagregado meta valor por género

Parámetros de semaforización					Meta Institucional	Meta Valor	Unidad de medida (meta valor)	Hombre	Mujer
<input type="text" value="0"/>	<input type="text" value="60.00"/>	<input type="text" value="60.01"/>	<input type="text" value="80.00"/>	<input type="text" value="80.01"/>	<input type="text" value="100%"/>	<input type="text" value="30"/>	<input type="text" value="Solicitud"/>	<input type="text" value="0.00"/>	<input type="text" value="0.00"/>
					Sentido del Indicador	Línea Base (meta valor)	Año (Línea base)		
					<input type="text" value="Ascendente"/>	<input type="text" value="200"/>	<input type="text" value="2017"/>		

Variables del Indicador

Nombre de la Variable	Unidad de medida	Tipo de Acumulación
Solicitudes Analizadas (realizado)	Solicitud	Suma
Solicitudes Analizadas (programado)	Solicitud	Suma

Fuente de Información

Medios de verificación

Supuestos

Observaciones

Id_mir

- 1 El presente documento despliega la información perteneciente a los indicadores estratégicos y gestión de aquellos programas presupuestarios que proveen de bienes y servicios que generan valor público a la ciudadanía jalisciense
- 2 Se muestra el número del Componente relacionado con el indicador.

GOBIERNO DEL ESTADO DE JALISCO
PRESUPUESTO DE EGRESOS PARA EL EJERCICIO FISCAL 2019
Ficha Técnica de Indicador

Sistema de Evaluación del Desempeño (SED)

Gobierno del Estado de Jalisco

Datos del Programa

Fomento a la Industria, Comercio y Servicios CEPE

Eje: Economía próspera

Tema: Industria, comercio y servicios

¿Quién gasta?

07	Unidad Presupuestal	026	Unidad Responsable	00190	Unidad Ejecutora del Gasto
	Secretaría de Desarrollo Económico		Consejo Estatal de Promoción Económica		Consejo Estatal de Promoción Económica

¿Para qué se gasta?

Finalidad	Función	Subfunción
Desarrollo Económico	Asuntos Económicos, Comerciales y Laborales en General	Asuntos Económicos y Comerciales en General

Presupuesto asignado al Programa Presupuestario

Monto

Objetivos

Nivel	Clave Componente	Resumen Narrativo
Propósito		El estado cuenta con proyectos productivos apoyados con incentivos que permiten la generación y conservación de empleos en las MIPYMES

Datos del Indicador

Denominación	Método de cálculo
Total de empleos generados	$(\text{Empleos Generados en Jalisco (Realizado)} / \text{Empleos Generados en Jalisco (Programado)}) * 100$

Descripción del Indicador

Este indicador mide el número de empleos generados mediante las empresas apoyadas en las regiones del Estado

Tipo de Indicador	<input type="text" value="Estratégico"/>	Dimensión del Indicador	<input type="text" value="Economía"/>	Año de Medición del Resultado	<input type="text" value="2019"/>
Cobertura	<input type="text" value="Estatatal"/>	Frecuencia de Medición	<input type="text" value="Anual"/>		

Desagregado meta valor por género

Parámetros de semaforización				Meta Institucional	Meta Valor	Unidad de medida (meta valor)	Hombre	Mujer
<input type="text" value="0"/>	<input type="text" value="60.00"/>	<input type="text" value="60.01"/>	<input type="text" value="80.00"/>	<input type="text" value="100%"/>	<input type="text" value="300"/>	<input type="text" value="Empleo"/>	<input type="text" value="0.00"/>	<input type="text" value="0.00"/>
<input type="text" value="80.01"/>	<input type="text" value="130"/>			Sentido del Indicador	Línea Base (meta valor)	Año (Línea base)		
<input type="text" value="Ascendente"/>	<input type="text" value="1,000"/>	<input type="text" value="2017"/>						

Variables del Indicador

Nombre de la Variable	Unidad de medida	Tipo de Acumulación
Empleos Generados en Jalisco (realizado)	<input type="text" value="Empleo"/>	<input type="text" value="Suma"/>
Empleos Generados en Jalisco (programado)	<input type="text" value="Empleo"/>	<input type="text" value="Suma"/>

Fuente de Información	<input type="text" value="Expedientes internos del CEPE"/>
Medios de verificación	<input type="text" value="Expediente internos del CEPE"/>
Supuestos	<input type="text" value="Las empresas cumplen con los requisitos y presentan la documentación solicitada."/>
Observaciones	<input type="text" value=""/>
Id_mir	<input type="text" value="15484"/>

- 1 El presente documento despliega la información perteneciente a los indicadores estratégicos y gestión de aquellos programas presupuestarios que proveen de bienes y servicios que generan valor público a la ciudadanía jalisciense
- 2 Se muestra el número del Componente relacionado con el indicador.

GOBIERNO DEL ESTADO DE JALISCO
PRESUPUESTO DE EGRESOS PARA EL EJERCICIO FISCAL 2019
Ficha Técnica de Indicador

Sistema de Evaluación del Desempeño (SED)

Gobierno del Estado de Jalisco

Datos del Programa

Fomento a la Industria, Comercio y Servicios CEPE

Eje: Economía próspera

Tema: Industria, comercio y servicios

¿Quién gasta?

07	Unidad Presupuestal	026	Unidad Responsable	00190	Unidad Ejecutora del Gasto
	Secretaría de Desarrollo Económico		Consejo Estatal de Promoción Económica		Consejo Estatal de Promoción Económica

¿Para qué se gasta?

Finalidad	Función	Subfunción
Desarrollo Económico	Asuntos Económicos, Comerciales y Laborales en General	Asuntos Económicos y Comerciales en General

Presupuesto asignado al Programa Presupuestario

Monto

Objetivos

Nivel	Clave Componente	Resumen Narrativo
Componente	C1	Proyectos productivos de MIPYMES apoyados con incentivos estatales.

Datos del Indicador

Denominación	Método de cálculo
Total de incentivos otorgados	$(\text{Empresas Apoyadas en Jalisco (Realizado)} / \text{Empresas Apoyadas en Jalisco (Programado)}) * 100$

Descripción del Indicador

Se apoya a las empresas interesadas en invertir en el estado y generar nuevos empleos

Tipo de Indicador	Gestión	Dimensión del Indicador	Economía	Año de Medición del Resultado	2019
Cobertura	Estatatal	Frecuencia de Medición	Trimestral		

Desagregado meta valor por género

Parámetros de semaforización		Meta Institucional	Meta Valor	Unidad de medida (meta valor)	Hombre	Mujer
0	60.00	100%	15	Empresa	0.00	0.00
60.01	79.99	Sentido del Indicador	Línea Base (meta valor)	Año (Línea base)		
80.00	130	Ascendente	116	2017		

Variables del Indicador

Nombre de la Variable	Unidad de medida	Tipo de Acumulación
Empresas Apoyadas en Jalisco (realizado)	Empresa	Suma
Empresas Apoyadas en Jalisco (programado)	Empresa	Suma

Fuente de Información	Expedientes internos del CEPE
Medios de verificación	Expedientes internos del CEPE
Supuestos	Existe por parte de los empresarios interés en los programas de apoyo
Observaciones	
Id_mir	15487

- 1 El presente documento despliega la información perteneciente a los indicadores estratégicos y gestión de aquellos programas presupuestarios que proveen de bienes y servicios que generan valor público a la ciudadanía jalisciense
- 2 Se muestra el número del Componente relacionado con el indicador.

GOBIERNO DEL ESTADO DE JALISCO
PRESUPUESTO DE EGRESOS PARA EL EJERCICIO FISCAL 2019
Ficha Técnica de Indicador

Sistema de Evaluación del Desempeño (SED)

Gobierno del Estado de Jalisco

Datos del Programa

Fomento a la Industria, Comercio y Servicios CEPE

Eje: Economía próspera

Tema: Industria, comercio y servicios

¿Quién gasta?

07	Unidad Presupuestal	026	Unidad Responsable	00190	Unidad Ejecutora del Gasto
	Secretaría de Desarrollo Económico		Consejo Estatal de Promoción Económica		Consejo Estatal de Promoción Económica

¿Para qué se gasta?

Finalidad	Función	Subfunción
Desarrollo Económico	Asuntos Económicos, Comerciales y Laborales en General	Asuntos Económicos y Comerciales en General

Presupuesto asignado al Programa Presupuestario

Monto

Objetivos

Nivel	Clave Componente	Resumen Narrativo
Componente	C2	Proyectos estratégicos apoyados con recursos federales del Fondo INADEM.

Datos del Indicador

Denominación	Método de cálculo
Total de proyectos estratégicos apoyados con recursos INADEM	$(\text{Proyectos Estratégicos con recursos INADEM (Realizado)} / \text{Proyectos Estratégicos con recursos INADEM (Programado)}) * 100$

Descripción del Indicador

Apoyos en concurrencia con INADEM de proyectos estratégicos para el Estado que generan inversión y empleo

Tipo de Indicador	Gestión	Dimensión del Indicador	Economía	Año de Medición del Resultado	2019
Cobertura	Estatatal	Frecuencia de Medición	Trimestral		

Desagregado meta valor por género

Parámetros de semaforización		Meta Institucional	Meta Valor	Unidad de medida (meta valor)	Hombre	Mujer
0	60.00	100%	2	Proyecto	0.00	0.00
60.01	80.00	Sentido del Indicador	Línea Base (meta valor)	Año (Línea base)		
80.01	130	Ascendente	3	2017		

Variables del Indicador

Nombre de la Variable	Unidad de medida	Tipo de Acumulación
Proyectos Estratégicos con recursos INADEM (realizado)	Proyecto	Suma
Proyectos Estratégicos con recursos INADEM (programado)	Proyecto	Suma

Fuente de Información	Documental (Expedientes integrados) CEPE
Medios de verificación	Expedientes Internos CEPE
Supuestos	Existen empresas con proyectos estratégicos susceptibles de ser apoyados tanto por fondos federales como estatales por el impacto que tienen en la inversión y generación de empleos
Observaciones	
Id_mir	15489

- 1 El presente documento despliega la información perteneciente a los indicadores estratégicos y gestión de aquellos programas presupuestarios que proveen de bienes y servicios que generan valor público a la ciudadanía jalisciense
- 2 Se muestra el número del Componente relacionado con el indicador.

GOBIERNO DEL ESTADO DE JALISCO
PRESUPUESTO DE EGRESOS PARA EL EJERCICIO FISCAL 2019
Ficha Técnica de Indicador

Sistema de Evaluación del Desempeño (SED)

Gobierno del Estado de Jalisco

Datos del Programa

Programa Estratégico para el Fomento al Comercio Exterior y Atracción de la Inversión

Eje: Economía próspera

Tema: Industria, comercio y servicios

¿Quién gasta?

07	Unidad Presupuestal	000	Unidad Responsable	00193	Unidad Ejecutora del Gasto
	Secretaría de Desarrollo Económico		Secretaría de Desarrollo Económico		Instituto de Fomento al Comercio Exterior del Estado de Jalisco (Jaltrade)

¿Para qué se gasta?

Finalidad	Función	Subfunción
Desarrollo Económico	Asuntos Económicos, Comerciales y Laborales en General	Asuntos Económicos y Comerciales en General

Presupuesto asignado al Programa Presupuestario

Monto

Objetivos

Nivel	Clave Componente	Resumen Narrativo
Fin		Contribuir al crecimiento de las exportaciones y de la atracción de inversión extranjera mediante el fomento de una cultura exportadora, el desarrollo y fortalecimiento de exportadores. Además de la promoción del Estado en los mercados internacionales.

Datos del Indicador

Denominación	Método de cálculo
Porcentaje de participación en exportaciones totales nacionales	$(\text{Participación en exportaciones totales nacionales (Realizado)} / \text{Participación en exportaciones totales nacionales (Programado)}) * 100$

Descripción del Indicador

Este indicador se refiere a la participación porcentual de las exportaciones de Jalisco sobre las exportaciones a nivel nacional.

Tipo de Indicador	<input type="text" value="Estratégico"/>	Dimensión del Indicador	<input type="text" value="Eficacia"/>	Año de Medición del Resultado	<input type="text" value="2018"/>
Cobertura	<input type="text" value="Estatatal"/>	Frecuencia de Medición	<input type="text" value="Mensual"/>		

Desagregado meta valor por género

Parámetros de semaforización	Meta Institucional	Meta Valor	Unidad de medida (meta valor)	Hombre	Mujer												
<table style="display: inline-table; border: none;"> <tr> <td style="border: 1px solid black; padding: 2px;">0</td> <td style="border: 1px solid black; padding: 2px;">59.99</td> <td style="border: 1px solid black; padding: 2px;">60.00</td> <td style="border: 1px solid black; padding: 2px;">79.99</td> <td style="border: 1px solid black; padding: 2px;">80.00</td> <td style="border: 1px solid black; padding: 2px;">130</td> </tr> <tr> <td style="background-color: red; width: 15px; height: 15px;"></td> <td style="background-color: red; width: 15px; height: 15px;"></td> <td style="background-color: yellow; width: 15px; height: 15px;"></td> <td style="background-color: yellow; width: 15px; height: 15px;"></td> <td style="background-color: green; width: 15px; height: 15px;"></td> <td style="background-color: green; width: 15px; height: 15px;"></td> </tr> </table>	0	59.99	60.00	79.99	80.00	130							<input type="text" value="100%"/>	<input type="text" value="13"/>	<input type="text" value="Porcentaje"/>	<input type="text" value="No disponible"/>	<input type="text" value="No disponible"/>
0	59.99	60.00	79.99	80.00	130												
	Sentido del Indicador	Línea Base (meta valor)	Año (Línea base)														
	<input type="text" value="Ascendente"/>	<input type="text" value="7"/>	<input type="text" value="2006"/>														

Variables del Indicador

Nombre de la Variable	Unidad de medida	Tipo de Acumulación
Participación en exportaciones totales nacionales (realizado)	<input type="text" value="Porcentaje"/>	<input type="text" value="Valor presente"/>
Participación en exportaciones totales nacionales (programado)	<input type="text" value="Porcentaje"/>	<input type="text" value="Valor presente"/>

Fuente de Información	INEGI, Banco de Información Económica y registros del Sistema de Administración Tributaria, 2018.
Medios de verificación	Estadísticas de comercio Exterior generadas por el IIEG
Supuestos	Existen las condiciones económicas internacionales favorables.
Observaciones	
Id_mir	<input type="text" value="16973"/>

- 1 El presente documento despliega la información perteneciente a los indicadores estratégicos y gestión de aquellos programas presupuestarios que proveen de bienes y servicios que generan valor público a la ciudadanía jalisciense
- 2 Se muestra el número del Componente relacionado con el indicador.

GOBIERNO DEL ESTADO DE JALISCO
PRESUPUESTO DE EGRESOS PARA EL EJERCICIO FISCAL 2019
Ficha Técnica de Indicador

Sistema de Evaluación del Desempeño (SED)

Gobierno del Estado de Jalisco

Datos del Programa

Programa Estratégico para el Fomento al Comercio Exterior y Atracción de la Inversión

Eje: Economía próspera

Tema: Industria, comercio y servicios

¿Quién gasta?

07	Unidad Presupuestal	000	Unidad Responsable	00193	Unidad Ejecutora del Gasto
	Secretaría de Desarrollo Económico		Secretaría de Desarrollo Económico		Instituto de Fomento al Comercio Exterior del Estado de Jalisco (Jaltrade)

¿Para qué se gasta?

Finalidad	Función	Subfunción
Desarrollo Económico	Asuntos Económicos, Comerciales y Laborales en General	Asuntos Económicos y Comerciales en General

Presupuesto asignado al Programa Presupuestario

Monto

Objetivos

Nivel	Clave Componente	Resumen Narrativo
Propósito		Empresas con vocación exportadora disponen de las herramientas necesarias para la exportación de sus productos y servicios, así como inversionistas potenciales en el extranjero identificados y con conocimiento de las ventajas de invertir en el estado.

Datos del Indicador

Denominación	Método de cálculo
Tasa de variación de empresas atendidas	$(\text{Tasa de variación de empresas atendidas (Realizado)} / \text{Tasa de variación de empresas atendidas (Programado)}) * 100$

Descripción del Indicador

Empresas con vocación exportadora disponen de las herramientas necesarias para la exportación de sus productos y servicios, así como inversionistas potenciales en el extranjero identificados y con conocimiento de las ventajas de invertir en el estado.

Tipo de Indicador	<input type="text" value="Estratégico"/>	Dimensión del Indicador	<input type="text" value="Eficacia"/>	Año de Medición del Resultado	<input type="text" value="2019"/>
Cobertura	<input type="text" value="Estatatal"/>	Frecuencia de Medición	<input type="text" value="Anual"/>		

Desagregado meta valor por género

Parámetros de semaforización		Meta Institucional	Meta Valor	Unidad de medida (meta valor)	Hombre	Mujer
<input type="text" value="0"/>	<input type="text" value="59.99"/>	<input type="text" value="100%"/>	<input type="text" value="10"/>	<input type="text" value="Tasa"/>	<input type="text" value="No disponible"/>	<input type="text" value="No disponible"/>
<input type="text" value="60.00"/>	<input type="text" value="79.99"/>	Sentido del Indicador	Línea Base (meta valor)	Año (Línea base)		
<input type="text" value="80.00"/>	<input type="text" value="130"/>	<input type="text" value="Ascendente"/>	<input type="text" value="No disponible"/>	<input type="text" value="No disponible"/>		

Variables del Indicador

Nombre de la Variable	Unidad de medida	Tipo de Acumulación
Tasa de variación de empresas atendidas (realizado)	<input type="text" value="Tasa"/>	<input type="text" value="Mínimo"/>
Tasa de variación de empresas atendidas (programado)	<input type="text" value="Tasa"/>	<input type="text" value="Mínimo"/>

Fuente de Información

Medios de verificación

Supuestos

Observaciones

Id_mir

- 1 El presente documento despliega la información perteneciente a los indicadores estratégicos y gestión de aquellos programas presupuestarios que proveen de bienes y servicios que generan valor público a la ciudadanía jalisciense
- 2 Se muestra el número del Componente relacionado con el indicador.

GOBIERNO DEL ESTADO DE JALISCO
PRESUPUESTO DE EGRESOS PARA EL EJERCICIO FISCAL 2019
Ficha Técnica de Indicador

Sistema de Evaluación del Desempeño (SED)

Gobierno del Estado de Jalisco

Datos del Programa

Programa Estratégico para el Fomento al Comercio Exterior y Atracción de la Inversión

Eje: Economía próspera

Tema: Industria, comercio y servicios

¿Quién gasta?

07	Unidad Presupuestal	000	Unidad Responsable	00193	Unidad Ejecutora del Gasto
	Secretaría de Desarrollo Económico		Secretaría de Desarrollo Económico		Instituto de Fomento al Comercio Exterior del Estado de Jalisco (Jaltrade)

¿Para qué se gasta?

Finalidad	Función	Subfunción
Desarrollo Económico	Asuntos Económicos, Comerciales y Laborales en General	Asuntos Económicos y Comerciales en General

Presupuesto asignado al Programa Presupuestario

Monto

Objetivos

Nivel	Clave Componente	Resumen Narrativo
Componente	C1	Empresas atendidas para su desarrollo exportador.

Datos del Indicador

Denominación	Método de cálculo
Total de atenciones a empresas para su desarrollo exportador	$(\text{Número de atenciones a empresas para su desarrollo exportado (Realizado)} / \text{Número de atenciones a empresas para su desarrollo exportado (Programado)}) * 100$

Descripción del Indicador
Representa el número de atenciones a empresas para su desarrollo exportador

Tipo de Indicador	Gestión	Dimensión del Indicador	Eficacia	Año de Medición del Resultado	2019
Cobertura	Estatatal	Frecuencia de Medición	Trimestral		

Desagregado meta valor por género

Parámetros de semaforización		Meta Institucional	Meta Valor	Unidad de medida (meta valor)	Hombre	Mujer
0	59.99	100%	235	Atención	No disponible	No disponible
60.00	79.99	Sentido del Indicador	Línea Base (meta valor)	Año (Línea base)		
80.00	130	Ascendente	235	2016		

Variables del Indicador

Nombre de la Variable	Unidad de medida	Tipo de Acumulación
Número de atenciones a empresas para su desarrollo exportado (realizado)	Atención	Suma
Número de atenciones a empresas para su desarrollo exportado (programado)	Atención	Suma
Fuente de Información		
Registros internos de Jaltrade		
Medios de verificación		
Registros Internos de Jaltrade		
Supuestos		
Existe el interés de las empresas en participar		
Observaciones		
Id_mir		
16976		

- 1 El presente documento despliega la información perteneciente a los indicadores estratégicos y gestión de aquellos programas presupuestarios que proveen de bienes y servicios que generan valor público a la ciudadanía jalisciense
- 2 Se muestra el número del Componente relacionado con el indicador.

GOBIERNO DEL ESTADO DE JALISCO
PRESUPUESTO DE EGRESOS PARA EL EJERCICIO FISCAL 2019
Ficha Técnica de Indicador

Sistema de Evaluación del Desempeño (SED)

Gobierno del Estado de Jalisco

Datos del Programa

Programa Estratégico para el Fomento al Comercio Exterior y Atracción de la Inversión

Eje: Economía próspera

Tema: Industria, comercio y servicios

¿Quién gasta?

07	Unidad Presupuestal	000	Unidad Responsable	00193	Unidad Ejecutora del Gasto
	Secretaría de Desarrollo Económico		Secretaría de Desarrollo Económico		Instituto de Fomento al Comercio Exterior del Estado de Jalisco (Jaltrade)

¿Para qué se gasta?

Finalidad	Función	Subfunción
Desarrollo Económico	Asuntos Económicos, Comerciales y Laborales en General	Asuntos Económicos y Comerciales en General

Presupuesto asignado al Programa Presupuestario

Monto

Objetivos

Nivel	Clave Componente	Resumen Narrativo
Componente	C2	Empresas reconocidas con el Galarcón Jalisco a la Exportación.

Datos del Indicador

Denominación	Método de cálculo
Total de empresas reconocidas con el Galarcón Jalisco a la Exportación	(Número de empresas reconocidas con el Galarcón Jalisco a la Exportación (Realizado) / Número de empresas reconocidas con el Galarcón Jalisco a la Exportación (Programado))*100

Descripción del Indicador
Representa el número de empresas reconocidas con el Galarcón Jalisco a la Exportación

Tipo de Indicador	Gestión	Dimensión del Indicador	Eficacia	Año de Medición del Resultado	2019
Cobertura	Estatual	Frecuencia de Medición	Trimestral		

Desagregado meta valor por género

Parámetros de semaforización		Meta Institucional	Meta Valor	Unidad de medida (meta valor)	Hombre	Mujer
		100%	11	Empresa	No disponible	No disponible
0	59.99	60.00	79.99	80.00	130	
		Sentido del Indicador	Línea Base (meta valor)	Año (Línea base)		
		Ascendente	12	2016		

Variables del Indicador

Nombre de la Variable	Unidad de medida	Tipo de Acumulación
Número de empresas reconocidas con el Galarcón Jalisco a la Exportación (realizado)	Empresa	Suma
Número de empresas reconocidas con el Galarcón Jalisco a la Exportación (programado)	Empresa	Suma

Fuente de Información	Registros internos de Jaltrade
Medios de verificación	Registros Internos de Jaltrade
Supuestos	Existe el interés y participación de los empresarios de Jalisco
Observaciones	
Id_mir	16983

- 1 El presente documento despliega la información perteneciente a los indicadores estratégicos y gestión de aquellos programas presupuestarios que proveen de bienes y servicios que generan valor público a la ciudadanía jalisciense
- 2 Se muestra el número del Componente relacionado con el indicador.

GOBIERNO DEL ESTADO DE JALISCO
PRESUPUESTO DE EGRESOS PARA EL EJERCICIO FISCAL 2019
Ficha Técnica de Indicador

Sistema de Evaluación del Desempeño (SED)

Gobierno del Estado de Jalisco

Datos del Programa

Programa Estratégico para el Fomento al Comercio Exterior y Atracción de la Inversión

Eje: Economía próspera

Tema: Industria, comercio y servicios

¿Quién gasta?

07	Unidad Presupuestal	000	Unidad Responsable	00193	Unidad Ejecutora del Gasto
	Secretaría de Desarrollo Económico		Secretaría de Desarrollo Económico		Instituto de Fomento al Comercio Exterior del Estado de Jalisco (Jaltrade)

¿Para qué se gasta?

Finalidad	Función	Subfunción
Desarrollo Económico	Asuntos Económicos, Comerciales y Laborales en General	Asuntos Económicos y Comerciales en General

Presupuesto asignado al Programa Presupuestario

Monto

Objetivos

Nivel	Clave Componente	Resumen Narrativo
Componente	03	Mantenimiento, conservación y enajenación realizada del inmueble denominado Casa Jalisco en Estados Unidos.

Datos del Indicador

Denominación	Método de cálculo
Total de inmuebles enajenados	(Número de inmuebles enajenados (Realizado) / Número de inmuebles enajenados (Programado))*100

Descripción del Indicador
Representa el número de Inmuebles enajenados

Tipo de Indicador	Gestión	Dimensión del Indicador	Eficacia	Año de Medición del Resultado	2019
Cobertura	Estatatal	Frecuencia de Medición	Trimestral		

Desagregado meta valor por género

Parámetros de semaforización		Meta Institucional	Meta Valor	Unidad de medida (meta valor)	Hombre	Mujer
0	59.99	100%	1	Inmueble Patrimonial	No disponible	No disponible
60.00	79.99	Sentido del Indicador	Línea Base (meta valor)	Año (Línea base)		
80.00	130	Ascendente	No disponible	No disponible		

Variables del Indicador

Nombre de la Variable	Unidad de medida	Tipo de Acumulación
Número de inmuebles enajenados (realizado)	Inmueble Patrimonial	Suma
Número de inmuebles enajenados (programado)	Inmueble Patrimonial	Suma

Fuente de Información	Registros del área de enlace con Casa Jalisco en Estados Unidos (Chicago)
Medios de verificación	Registros del área de enlace con Casa Jalisco en Estados Unidos (Chicago)
Supuestos	Existe los medios necesarios para la enajenación
Observaciones	
Id_mir	16985

- 1 El presente documento despliega la información perteneciente a los indicadores estratégicos y gestión de aquellos programas presupuestarios que proveen de bienes y servicios que generan valor público a la ciudadanía jalisciense
- 2 Se muestra el número del Componente relacionado con el indicador.

GOBIERNO DEL ESTADO DE JALISCO
PRESUPUESTO DE EGRESOS PARA EL EJERCICIO FISCAL 2019
Ficha Técnica de Indicador

Sistema de Evaluación del Desempeño (SED)

Gobierno del Estado de Jalisco

Datos del Programa

Programa Estratégico para el Fomento al Comercio Exterior y Atracción de la Inversión

Eje: Economía próspera

Tema: Industria, comercio y servicios

¿Quién gasta?

07	Unidad Presupuestal	000	Unidad Responsable	00193	Unidad Ejecutora del Gasto
	Secretaría de Desarrollo Económico		Secretaría de Desarrollo Económico		Instituto de Fomento al Comercio Exterior del Estado de Jalisco (Jaltrade)

¿Para qué se gasta?

Finalidad	Función	Subfunción
Desarrollo Económico	Asuntos Económicos, Comerciales y Laborales en General	Asuntos Económicos y Comerciales en General

Presupuesto asignado al Programa Presupuestario

Monto

Objetivos

Nivel	Clave Componente	Resumen Narrativo
Componente	C4	Empresas atendidas para la promoción internacional de sus productos y/o servicios.

Datos del Indicador

Denominación	Método de cálculo
Total de atenciones a empresas para la promoción internacional de sus productos y/o servicios	(Número de atenciones a empresas para la promoción internacional de sus productos y/o servicios (Realizado) / Número de atenciones a empresas para la promoción internacional de sus productos y/o servicios (Programado))*100

Descripción del Indicador
Representa el número de atenciones a empresas para la promoción internacional de sus productos y/o servicios

Tipo de Indicador	Gestión	Dimensión del Indicador	Eficacia	Año de Medición del Resultado	2019
Cobertura	Estatual	Frecuencia de Medición	Mensual		

Desagregado meta valor por género

Parámetros de semaforización		Meta Institucional	Meta Valor	Unidad de medida (meta valor)	Hombre	Mujer
0	59.99	100%	268	Atención	No disponible	No disponible
60.00	79.99	Sentido del Indicador	Línea Base (meta valor)	Año (Línea base)		
80.00	130	Ascendente	239	2016		

Variables del Indicador

Nombre de la Variable	Unidad de medida	Tipo de Acumulación
Número de atenciones a empresas para la promoción internacional de sus productos y/o servicios (realizado)	Atención	Suma
Número de atenciones a empresas para la promoción internacional de sus productos y/o servicios (programado)	Atención	Suma

Fuente de Información	Registros internos de Jaltrade
Medios de verificación	Registros Internos de Jaltrade
Supuestos	Existe el interés de las empresas en participar
Observaciones	
Id_mir	16988

- 1 El presente documento despliega la información perteneciente a los indicadores estratégicos y gestión de aquellos programas presupuestarios que proveen de bienes y servicios que generan valor público a la ciudadanía jalisciense
- 2 Se muestra el número del Componente relacionado con el indicador.

GOBIERNO DEL ESTADO DE JALISCO
PRESUPUESTO DE EGRESOS PARA EL EJERCICIO FISCAL 2019
Ficha Técnica de Indicador

Sistema de Evaluación del Desempeño (SED)

Gobierno del Estado de Jalisco

Datos del Programa

Programa Estratégico para el Fomento al Comercio Exterior y Atracción de la Inversión

Eje: Economía próspera

Tema: Industria, comercio y servicios

¿Quién gasta?

07	Unidad Presupuestal	000	Unidad Responsable	00193	Unidad Ejecutora del Gasto
	Secretaría de Desarrollo Económico		Secretaría de Desarrollo Económico		Instituto de Fomento al Comercio Exterior del Estado de Jalisco (Jaltrade)

¿Para qué se gasta?

Finalidad	Función	Subfunción
Desarrollo Económico	Asuntos Económicos, Comerciales y Laborales en General	Asuntos Económicos y Comerciales en General

Presupuesto asignado al Programa Presupuestario

Monto

Objetivos

Nivel	Clave Componente	Resumen Narrativo
Componente	C5	Empresas dotadas con herramientas digitales para la exportación.

Datos del Indicador

Denominación	Método de cálculo
Total de empresas dotadas con herramientas digitales para la exportación	(Número de empresas dotadas con herramientas digitales para la exportación (Realizado) / Número de empresas dotadas con herramientas digitales para la exportación (Programado))*100

Descripción del Indicador
Representa el número de Empresas dotadas con herramientas digitales para la exportación

Tipo de Indicador	Gestión	Dimensión del Indicador	Eficacia	Año de Medición del Resultado	2019
Cobertura	Estatual	Frecuencia de Medición	Trimestral		

Desagregado meta valor por género

Parámetros de semaforización		Meta Institucional	Meta Valor	Unidad de medida (meta valor)	Hombre	Mujer
0	59.99	100%	700	Empresa	No disponible	No disponible
60.00	79.99	Sentido del Indicador	Línea Base (meta valor)	Año (Línea base)		
80.00	130	Ascendente	No disponible	No disponible		

Variables del Indicador

Nombre de la Variable	Unidad de medida	Tipo de Acumulación
Número de empresas dotadas con herramientas digitales para la exportación (realizado)	Empresa	Suma
Número de empresas dotadas con herramientas digitales para la exportación (programado)	Empresa	Suma

Fuente de Información	Registros internos de Jaltrade
Medios de verificación	Registros Internos de Jaltrade
Supuestos	Existe los medios necesarios para la difusión de los servicios
Observaciones	
Id_mir	17009

- 1 El presente documento despliega la información perteneciente a los indicadores estratégicos y gestión de aquellos programas presupuestarios que proveen de bienes y servicios que generan valor público a la ciudadanía jalisciense
- 2 Se muestra el número del Componente relacionado con el indicador.

GOBIERNO DEL ESTADO DE JALISCO
PRESUPUESTO DE EGRESOS PARA EL EJERCICIO FISCAL 2019
Ficha Técnica de Indicador

Sistema de Evaluación del Desempeño (SED)

Gobierno del Estado de Jalisco

Datos del Programa

Programa Estratégico para el Fomento al Comercio Exterior y Atracción de la Inversión

Eje: Economía próspera

Tema: Industria, comercio y servicios

¿Quién gasta?

07	Unidad Presupuestal	000	Unidad Responsable	00193	Unidad Ejecutora del Gasto
	Secretaría de Desarrollo Económico		Secretaría de Desarrollo Económico		Instituto de Fomento al Comercio Exterior del Estado de Jalisco (Jaltrade)

¿Para qué se gasta?

Finalidad	Función	Subfunción
Desarrollo Económico	Asuntos Económicos, Comerciales y Laborales en General	Asuntos Económicos y Comerciales en General

Presupuesto asignado al Programa Presupuestario

Monto

Objetivos

Nivel	Clave Componente	Resumen Narrativo
Componente	C6	Proyectos coordinados del programa Jalisco Competitivo de la Secretaría de Desarrollo Económico.

Datos del Indicador

Denominación	Método de cálculo
Total de proyectos coordinados aprobados del programa Jalisco Competitivo	(Número de proyectos coordinados aprobados del programa Jalisco Competitivo (Realizado) / Número de proyectos coordinados aprobados del programa Jalisco Competitivo (Programado))*100

Descripción del Indicador
Proyectos coordinados aprobados del programa Jalisco Competitivo

Tipo de Indicador	Gestión	Dimensión del Indicador	Eficacia	Año de Medición del Resultado	2019
Cobertura	Estatad	Frecuencia de Medición	Mensual		

Desagregado meta valor por género

Parámetros de semaforización		Meta Institucional	Meta Valor	Unidad de medida (meta valor)	Hombre	Mujer
0	59.99	100%	15	Proyecto	No disponible	No disponible
60.00	79.99	Sentido del Indicador	Línea Base (meta valor)	Año (Línea base)		
80.00	130	Ascendente	13	2016		

Variables del Indicador

Nombre de la Variable	Unidad de medida	Tipo de Acumulación
Número de proyectos coordinados aprobados del programa Jalisco Competitivo (realizado)	Proyecto	Suma
Número de proyectos coordinados aprobados del programa Jalisco Competitivo (programado)	Proyecto	Suma

Fuente de Información	Registros internos de Jaltrade
Medios de verificación	Registros Internos de Jaltrade
Supuestos	Existe el interés de participación de la comunidad empresarial
Observaciones	
Id_mir	17018

- 1 El presente documento despliega la información perteneciente a los indicadores estratégicos y gestión de aquellos programas presupuestarios que proveen de bienes y servicios que generan valor público a la ciudadanía jalisciense
- 2 Se muestra el número del Componente relacionado con el indicador.

GOBIERNO DEL ESTADO DE JALISCO
PRESUPUESTO DE EGRESOS PARA EL EJERCICIO FISCAL 2019
Ficha Técnica de Indicador

Sistema de Evaluación del Desempeño (SED)

Gobierno del Estado de Jalisco

Datos del Programa

Programa Estratégico para el Fomento al Comercio Exterior y Atracción de la Inversión

Eje: Economía próspera

Tema: Industria, comercio y servicios

¿Quién gasta?

07	Unidad Presupuestal	000	Unidad Responsable	00193	Unidad Ejecutora del Gasto
	Secretaría de Desarrollo Económico		Secretaría de Desarrollo Económico		Instituto de Fomento al Comercio Exterior del Estado de Jalisco (Jaltrade)

¿Para qué se gasta?

Finalidad	Función	Subfunción
Desarrollo Económico	Asuntos Económicos, Comerciales y Laborales en General	Asuntos Económicos y Comerciales en General

Presupuesto asignado al Programa Presupuestario

Monto

Objetivos

Nivel	Clave Componente	Resumen Narrativo
Componente	A7	Administración eficiente y eficaz de los recursos humanos, materiales y financieros del Instituto basado en resultados Implementada para la realización del programa de operación.

Datos del Indicador

Denominación	Método de cálculo
Total de cuentas públicas	$(\text{Número de cuentas públicas (Realizado)} / \text{Número de cuentas públicas (Programado)}) * 100$

Descripción del Indicador

Representa el número de cuentas públicas

Tipo de Indicador	<input type="text" value="Gestión"/>	Dimensión del Indicador	<input type="text" value="Eficacia"/>	Año de Medición del Resultado	<input type="text" value="2019"/>
Cobertura	<input type="text" value="Estatual"/>	Frecuencia de Medición	<input type="text" value="Trimestral"/>		

Desagregado meta valor por género

Parámetros de semaforización		Meta Institucional	Meta Valor	Unidad de medida (meta valor)	Hombre	Mujer
<input type="text" value="0"/>	<input type="text" value="59.99"/>	<input type="text" value="100%"/>	<input type="text" value="1"/>	<input type="text" value="Cuenta Pública"/>	<input type="text" value="No disponible"/>	<input type="text" value="No disponible"/>
<input type="text" value="60.00"/>	<input type="text" value="79.99"/>	<input type="text" value="80.00"/>	<input type="text" value="130"/>	Sentido del Indicador	Línea Base (meta valor)	Año (Línea base)
<input type="text" value="80.00"/>	<input type="text" value="130"/>	<input type="text" value="Ascendente"/>	<input type="text" value="1"/>	<input type="text" value="2016"/>		

Variables del Indicador

Nombre de la Variable	Unidad de medida	Tipo de Acumulación
Número de cuentas públicas (realizado)	Cuenta Pública	Suma
Número de cuentas públicas (programado)	Cuenta Pública	Suma

Fuente de Información	<input type="text" value="Registros internos de Jaltrade"/>
Medios de verificación	<input type="text" value="Cuenta Pública: Responsable: Unidad Administrativa"/>
Supuestos	<input type="text" value="Existe los medios necesarios para su ejecución"/>
Observaciones	<input type="text"/>
Id_mir	<input type="text" value="17023"/>

- 1 El presente documento despliega la información perteneciente a los indicadores estratégicos y gestión de aquellos programas presupuestarios que proveen de bienes y servicios que generan valor público a la ciudadanía jalisciense
- 2 Se muestra el número del Componente relacionado con el indicador.

GOBIERNO DEL ESTADO DE JALISCO
PRESUPUESTO DE EGRESOS PARA EL EJERCICIO FISCAL 2019
Ficha Técnica de Indicador

Sistema de Evaluación del Desempeño (SED)

Gobierno del Estado de Jalisco

Datos del Programa

Programa Estratégico para el Fomento al Comercio Exterior y Atracción de la Inversión

Eje: Economía próspera

Tema: Industria, comercio y servicios

¿Quién gasta?

07	Unidad Presupuestal	000	Unidad Responsable	00193	Unidad Ejecutora del Gasto
	Secretaría de Desarrollo Económico		Secretaría de Desarrollo Económico		Instituto de Fomento al Comercio Exterior del Estado de Jalisco (Jaltrade)

¿Para qué se gasta?

Finalidad	Función	Subfunción
Desarrollo Económico	Asuntos Económicos, Comerciales y Laborales en General	Asuntos Económicos y Comerciales en General

Presupuesto asignado al Programa Presupuestario

Monto

Objetivos

Nivel	Clave Componente	Resumen Narrativo
Componente	C8	Empresas atendidas para la atracción de inversión.

Datos del Indicador

Denominación	Método de cálculo
Total de empresas atendidas para la atracción de inversión y/o consolidación de inversión extranjera	(Número empresas atendidas para la atracción de inversión y/o consolidación de inversión extranjera (Realizado) / Número empresas atendidas para la atracción de inversión y/o consolidación de inversión extranjera (Programado))*100

Descripción del Indicador
Empresas atendidas para la atracción de inversión y/o consolidación de inversión extranjera

Tipo de Indicador	Gestión	Dimensión del Indicador	Eficacia	Año de Medición del Resultado	2019
Cobertura	Estatad	Frecuencia de Medición	Trimestral		

Desagregado meta valor por género

Parámetros de semaforización		Meta Institucional	Meta Valor	Unidad de medida (meta valor)	Hombre	Mujer
0	59.99	100%	10	Empresa	No disponible	No disponible
60.00	79.99	80.00	130	Sentido del Indicador		
				Ascendente	Línea Base (meta valor)	Año (Línea base)
					10	2016

Variables del Indicador

Nombre de la Variable	Unidad de medida	Tipo de Acumulación
Número empresas atendidas para la atracción de inversión y/o consolidación de inversión extranjera (realizado)	Empresa	Suma
Número empresas atendidas para la atracción de inversión y/o consolidación de inversión extranjera (programado)	Empresa	Suma

Fuente de Información	Registros internos de Jaltrade
Medios de verificación	Registros Internos de Jaltrade
Supuestos	Existe el interés de empresas extranjeras de invertir en el estado de Jalisco
Observaciones	
Id_mir	17027

- 1 El presente documento despliega la información perteneciente a los indicadores estratégicos y gestión de aquellos programas presupuestarios que proveen de bienes y servicios que generan valor público a la ciudadanía jalisciense
- 2 Se muestra el número del Componente relacionado con el indicador.

GOBIERNO DEL ESTADO DE JALISCO
PRESUPUESTO DE EGRESOS PARA EL EJERCICIO FISCAL 2019
Ficha Técnica de Indicador

Sistema de Evaluación del Desempeño (SED)

Gobierno del Estado de Jalisco

Datos del Programa

Emprendurismo con Calidad

Eje: Economía próspera

Tema: Industria, comercio y servicios

¿Quién gasta?

07	Unidad Presupuestal	000	Unidad Responsable	00194	Unidad Ejecutora del Gasto
	Secretaría de Desarrollo Económico		Secretaría de Desarrollo Económico		Instituto Jalisciense del Emprendedor (IJALDEM)

¿Para qué se gasta?

Finalidad	Función	Subfunción
Desarrollo Económico	Asuntos Económicos, Comerciales y Laborales en General	Asuntos Económicos y Comerciales en General

Presupuesto asignado al Programa Presupuestario

Monto

Objetivos

Nivel	Clave Componente	Resumen Narrativo
Fin		Contribuir al desarrollo económico de Jalisco a través del impulso a emprendedores y MIPYMES jaliscienses, a través de apoyos de capital a emprendedores y MIPYMES.

Datos del Indicador

Denominación

Total de apoyos para fomento a la cultura del emprendimiento, acceso al financiamiento y fortalecimiento empresarial para contribuir a su desarrollo o supervivencia

Método de cálculo

(Suma de apoyos de capital para emprendedores o mipymes en etapas tempranas para generar emprendimientos sólidos y con alto crecimiento (Realizado) / Suma de apoyos de capital para emprendedores o mipymes en etapas tempranas para generar emprendimientos sólidos y con alto crecimiento (Programado))*100

Descripción del Indicador

Apoyos de capital para emprendedores y MIPYMES en etapas tempranas para generar emprendimientos sólidos y con alto nivel de crecimiento

Tipo de Indicador	Estratégico	Dimensión del Indicador	Economía	Año de Medición del Resultado	2019
Cobertura	Estatatal	Frecuencia de Medición	Anual		

Desagregado meta valor por género

Parámetros de semaforización		Meta Institucional	Meta Valor	Unidad de medida (meta valor)	Hombre	Mujer
		100%	5,500	Apoyo	No disponible	No disponible
0	59.99	60.00	79.99	80.00	130	
		Sentido del Indicador	Línea Base (meta valor)	Año (Línea base)		
		Ascendente	No disponible	No disponible		

Variables del Indicador

Nombre de la Variable	Unidad de medida	Tipo de Acumulación
Suma de apoyos de capital para emprendedores o mipymes en etapas tempranas para generar emprendimientos sólidos y con alto crecimiento (realizado)	Apoyo	Suma
Suma de apoyos de capital para emprendedores o mipymes en etapas tempranas para generar emprendimientos sólidos y con alto crecimiento (programado)	Apoyo	Suma

Fuente de Información

Registros internos IJALDEM

Medios de verificación

Diagnósticos y evaluaciones a empresarios y emprendedores asesorados y vinculados

Supuestos

Se cuenta con medios necesarios programados, se cuenta con el personal suficiente y capacitado, la comunicación y apoyo con las regiones es óptima, los sistemas trabajan de manera normal, no existe una variación en el calendario programado, el interés de la población prevalece de acuerdo al histórico.

Observaciones

Id_mir

18595

- 1 El presente documento despliega la información perteneciente a los indicadores estratégicos y gestión de aquellos programas presupuestarios que proveen de bienes y servicios que generan valor público a la ciudadanía jalisciense
- 2 Se muestra el número del Componente relacionado con el indicador.

GOBIERNO DEL ESTADO DE JALISCO
PRESUPUESTO DE EGRESOS PARA EL EJERCICIO FISCAL 2019
Ficha Técnica de Indicador

Sistema de Evaluación del Desempeño (SED)

Gobierno del Estado de Jalisco

Datos del Programa

Emprendurismo con Calidad

Eje: Economía próspera

Tema: Industria, comercio y servicios

¿Quién gasta?

07	Unidad Presupuestal	000	Unidad Responsable	00194	Unidad Ejecutora del Gasto
	Secretaría de Desarrollo Económico		Secretaría de Desarrollo Económico		Instituto Jalisciense del Emprendedor (IJALDEM)

¿Para qué se gasta?

Finalidad	Función	Subfunción
Desarrollo Económico	Asuntos Económicos, Comerciales y Laborales en General	Asuntos Económicos y Comerciales en General

Presupuesto asignado al Programa Presupuestario

Monto

Objetivos

Nivel	Clave Componente	Resumen Narrativo
Propósito		Los actores del ecosistema del emprendedor interactúan, para lograr favorecer un ambiente propicio para hacer negocios y para fomentar la cultura del emprendimiento, el acceso a financiamiento para fortalecimiento empresarial adecuado y para contribuir con la supervivencia y desarrollo de las empresas.

Datos del Indicador

Denominación	Método de cálculo
Porcentaje de cumplimiento en la meta de atención a emprendedores y emprendedoras MIPYMES	(Apoyos de capital para emprendedores o MIPYMES en etapas tempranas de la empresa para generar emprendimientos sólidos y con alto nivel de crecimiento (Realizado) / Apoyos de capital para emprendedores o MIPYMES en etapas tempranas de la empresa para generar emprendimientos sólidos y con alto nivel de crecimiento (Programado))*100

Descripción del Indicador

Permite identificar la atención a emprendedores y MIPYMES por el IJALDEM

Tipo de Indicador	Estratégico	Dimensión del Indicador	Eficiencia	Año de Medición del Resultado	2019
Cobertura	Estatatal	Frecuencia de Medición	Anual		

Desagregado meta valor por género

Parámetros de semaforización		Meta Institucional	Meta Valor	Unidad de medida (meta valor)	Hombre	Mujer
0	59.99	100%	1	Apoyo	No disponible	No disponible
60.00	79.99	Sentido del Indicador	Línea Base (meta valor)	Año (Línea base)		
80.00	130	Ascendente	No disponible	No disponible		

Variables del Indicador

Nombre de la Variable	Unidad de medida	Tipo de Acumulación
Apoyos de capital para emprendedores o MIPYMES en etapas tempranas de la empresa para generar emprendimientos sólidos y con alto nivel de crecimiento (realizado)	Apoyo	Suma
Apoyos de capital para emprendedores o MIPYMES en etapas tempranas de la empresa para generar emprendimientos sólidos y con alto nivel de crecimiento (programado)	Apoyo	Suma

Fuente de Información

Registros internos IJALDEM

Medios de verificación

Evaluación y diagnóstico de emprendedores y MIPYMES

Supuestos

Los programas de IJALDEM, SEDECO y las distintas convocatorias del INADEM son lanzadas en el tiempo programado, la demanda se comporta de acuerdo al histórico y la dotación de recursos financieros es pronta y expedita

Observaciones

Id_ mir

18597

- 1 El presente documento despliega la información perteneciente a los indicadores estratégicos y gestión de aquellos programas presupuestarios que proveen de bienes y servicios que generan valor público a la ciudadanía jalisciense
- 2 Se muestra el número del Componente relacionado con el indicador.

GOBIERNO DEL ESTADO DE JALISCO
PRESUPUESTO DE EGRESOS PARA EL EJERCICIO FISCAL 2019
Ficha Técnica de Indicador

Sistema de Evaluación del Desempeño (SED)

Gobierno del Estado de Jalisco

Datos del Programa

Emprendurismo con Calidad

Eje: Economía próspera

Tema: Industria, comercio y servicios

¿Quién gasta?

07	Unidad Presupuestal	000	Unidad Responsable	00194	Unidad Ejecutora del Gasto
	Secretaría de Desarrollo Económico		Secretaría de Desarrollo Económico		Instituto Jalisciense del Emprendedor (IJALDEM)

¿Para qué se gasta?

Finalidad	Función	Subfunción
Desarrollo Económico	Asuntos Económicos, Comerciales y Laborales en General	Asuntos Económicos y Comerciales en General

Presupuesto asignado al Programa Presupuestario

Monto

Objetivos

Nivel	Clave Componente	Resumen Narrativo
Componente	C1	Promoción realizada para la cultura emprendedora y fortalecimiento de los conocimientos y habilidades empresariales.

Datos del Indicador

Denominación

Total de emprendedores y mipymes capacitados mediante BIENREALIZO

Método de cálculo

(Suma de emprendedores y mipymes capacitados (Realizado) / Suma de emprendedores y mipymes capacitados (Programado))*100

Descripción del Indicador

Agenda de Capacitaciones presenciales o en línea con el fin de promover la cultura de la empresarialidad y el emprendimiento, la profesionalización de la actividad emprendedora, el desarrollo y fortalecimiento de capacidades y habilidades así como la promoción de la formalidad, la innovación y la internacionalización de los proyectos empresariales

Tipo de Indicador	Gestión	Dimensión del Indicador	Economía	Año de Medición del Resultado	2019
Cobertura	Estatatal	Frecuencia de Medición	Trimestral		

Desagregado meta valor por género

Parámetros de semaforización		Meta Institucional	Meta Valor	Unidad de medida (meta valor)	Hombre	Mujer
0	59.99	100%	1,500	Emprendedor	No disponible	No disponible
60.00	79.99	Sentido del Indicador	Línea Base (meta valor)	Año (Línea base)		
80.00	130	Ascendente	No disponible	No disponible		

Variables del Indicador

Nombre de la Variable	Unidad de medida	Tipo de Acumulación
Suma de emprendedores y mipymes capacitados (realizado)	Emprendedor	Suma
Suma de emprendedores y mipymes capacitados (programado)	Emprendedor	Suma

Fuente de Información

Medios de verificación

Supuestos

Observaciones

Id_mir

- 1 El presente documento despliega la información perteneciente a los indicadores estratégicos y gestión de aquellos programas presupuestarios que proveen de bienes y servicios que generan valor público a la ciudadanía jalisciense
- 2 Se muestra el número del Componente relacionado con el indicador.

GOBIERNO DEL ESTADO DE JALISCO
PRESUPUESTO DE EGRESOS PARA EL EJERCICIO FISCAL 2019
Ficha Técnica de Indicador

Sistema de Evaluación del Desempeño (SED)

Gobierno del Estado de Jalisco

Datos del Programa

Fondo Jalisco de Fomento Empresarial

Eje: Economía próspera

Tema: Industria, comercio y servicios

¿Quién gasta?

07	Unidad Presupuestal	031	Unidad Responsable	00195	Unidad Ejecutora del Gasto
	Secretaría de Desarrollo Económico		Fondo Jalisco de Fomento Empresarial (FOJAL)		Fondo Jalisco de Fomento Empresarial (FOJAL)

¿Para qué se gasta?

Finalidad	Función	Subfunción
Desarrollo Económico	Asuntos Económicos, Comerciales y Laborales en General	Asuntos Económicos y Comerciales en General

Presupuesto asignado al Programa Presupuestario

Monto

Objetivos

Nivel	Clave Componente	Resumen Narrativo
Fin		Contribuir al fomento e impulso de la cultura emprendedora, así como el crecimiento y la consolidación de las MIPymes a través de créditos otorgados por el FOJAL

Datos del Indicador

Denominación	Método de cálculo
Número de Créditos otorgados por el FOJAL	$(\text{Créditos otorgados (Realizado)} / \text{Créditos otorgados (Programado)}) * 100$

Descripción del Indicador
Este indicador muestra el total de créditos otorgados por el FOJAL en beneficio de las Mipymes

Tipo de Indicador	Estratégico	Dimensión del Indicador	Economía	Año de Medición del Resultado	2019
Cobertura	Estatatal	Frecuencia de Medición	Anual		

Desagregado meta valor por género

Parámetros de semaforización	Meta Institucional	Meta Valor	Unidad de medida (meta valor)	Hombre	Mujer
<div style="display: flex; justify-content: space-around;"> <div style="text-align: center;">0</div> <div style="text-align: center;">59.99</div> <div style="text-align: center;">60.00</div> <div style="text-align: center;">79.99</div> <div style="text-align: center;">80.00</div> <div style="text-align: center;">130</div> </div> <div style="display: flex; justify-content: space-around; margin-top: 5px;"> <div style="width: 15px; height: 15px; background-color: red;"></div> <div style="width: 15px; height: 15px; background-color: red;"></div> <div style="width: 15px; height: 15px; background-color: yellow;"></div> <div style="width: 15px; height: 15px; background-color: yellow;"></div> <div style="width: 15px; height: 15px; background-color: green;"></div> <div style="width: 15px; height: 15px; background-color: green;"></div> </div>	100%	13,200	Crédito	No disponible	No disponible
	Sentido del Indicador	Línea Base (meta valor)	Año (Línea base)		
	Ascendente	8,740	2016		

Variables del Indicador

Nombre de la Variable	Unidad de medida	Tipo de Acumulación
Créditos otorgados (realizado)	Crédito	Suma
Créditos otorgados (programado)	Crédito	Suma

Fuente de Información | Monitoreo de Indicadores del Desarrollo de Jalisco (MIDE). Indicador: Número de créditos otorgados por el FOJAL. Liga: <https://seplan.app.jalisco.gob.mx/mide/panelCiudadano/busqueda> Área responsable

Medios de verificación | Monitoreo de Indicadores del Desarrollo de Jalisco (MIDE). Indicador: Número de créditos otorgados por el FOJAL. Liga: <https://seplan.app.jalisco.gob.mx/mide/panelCiudadano/busqueda> Área responsable: Coordinación del Sistema Estatal de Financiamiento/Planeación y Control de Gestión

Supuestos | Los indicadores económicos del País, la competitividad con otras Instituciones Financieras e Intermediarios Financieros No Bancarios y asignación presupuestal

Observaciones

Id_mir

- 1 El presente documento despliega la información perteneciente a los indicadores estratégicos y gestión de aquellos programas presupuestarios que proveen de bienes y servicios que generan valor público a la ciudadanía jalisciense
- 2 Se muestra el número del Componente relacionado con el indicador.

GOBIERNO DEL ESTADO DE JALISCO
PRESUPUESTO DE EGRESOS PARA EL EJERCICIO FISCAL 2019
Ficha Técnica de Indicador

Sistema de Evaluación del Desempeño (SED)

Gobierno del Estado de Jalisco

Datos del Programa

Fondo Jalisco de Fomento Empresarial

Eje: Economía próspera

Tema: Industria, comercio y servicios

¿Quién gasta?

07	Unidad Presupuestal	031	Unidad Responsable	00195	Unidad Ejecutora del Gasto
	Secretaría de Desarrollo Económico		Fondo Jalisco de Fomento Empresarial (FOJAL)		Fondo Jalisco de Fomento Empresarial (FOJAL)

¿Para qué se gasta?

Finalidad	Función	Subfunción
Desarrollo Económico	Asuntos Económicos, Comerciales y Laborales en General	Asuntos Económicos y Comerciales en General

Presupuesto asignado al Programa Presupuestario

Monto

Objetivos

Nivel	Clave Componente	Resumen Narrativo
Propósito		Emprendedores del Estado de Jalisco que acceden a créditos de financiamiento impulsan o inician su negocio

Datos del Indicador

Denominación	Método de cálculo
Total de Créditos otorgados a los emprendedores	$(\text{Créditos otorgados a emprendedores (Realizado)} / \text{Créditos otorgados a emprendedores (Programado)}) * 100$

Descripción del Indicador

Este indicador muestra el número de créditos otorgados a los emprendedores

Tipo de Indicador	<input type="text" value="Estratégico"/>	Dimensión del Indicador	<input type="text" value="Economía"/>	Año de Medición del Resultado	<input type="text" value="2019"/>
Cobertura	<input type="text" value="Estatatal"/>	Frecuencia de Medición	<input type="text" value="Anual"/>		

Desagregado meta valor por género

Parámetros de semaforización	Meta Institucional	Meta Valor	Unidad de medida (meta valor)	Hombre	Mujer
<input type="text" value="0"/> <input type="text" value="59.99"/> <input type="text" value="60.00"/> <input type="text" value="79.99"/> <input type="text" value="80.00"/> <input type="text" value="130"/>	100%	3,400	Crédito	No disponible	No disponible
	Sentido del Indicador	Línea Base (meta valor)	Año (Línea base)		
	Ascendente	No disponible	No disponible		

Variables del Indicador

Nombre de la Variable	Unidad de medida	Tipo de Acumulación
Créditos otorgados a emprendedores (realizado)	Crédito	Suma
Créditos otorgados a emprendedores (programado)	Crédito	Suma

Fuente de Información

Medios de verificación

Supuestos

Observaciones

Id_mir

- 1 El presente documento despliega la información perteneciente a los indicadores estratégicos y gestión de aquellos programas presupuestarios que proveen de bienes y servicios que generan valor público a la ciudadanía jalisciense
- 2 Se muestra el número del Componente relacionado con el indicador.

GOBIERNO DEL ESTADO DE JALISCO
PRESUPUESTO DE EGRESOS PARA EL EJERCICIO FISCAL 2019
Ficha Técnica de Indicador

Sistema de Evaluación del Desempeño (SED)

Gobierno del Estado de Jalisco

Datos del Programa

Fondo Jalisco de Fomento Empresarial

Eje: Economía próspera

Tema: Industria, comercio y servicios

¿Quién gasta?

07	Unidad Presupuestal	031	Unidad Responsable	00195	Unidad Ejecutora del Gasto
	Secretaría de Desarrollo Económico		Fondo Jalisco de Fomento Empresarial (FOJAL)		Fondo Jalisco de Fomento Empresarial (FOJAL)

¿Para qué se gasta?

Finalidad	Función	Subfunción
Desarrollo Económico	Asuntos Económicos, Comerciales y Laborales en General	Asuntos Económicos y Comerciales en General

Presupuesto asignado al Programa Presupuestario

Monto

Objetivos

Nivel	Clave Componente	Resumen Narrativo
Componente	01	Créditos otorgados por el FOJAL en beneficio de las MiPymes

Datos del Indicador

Denominación	Método de cálculo
Total de Créditos	$(\text{Créditos realizados (Realizado)} / \text{Créditos realizados (Programado)}) * 100$

Descripción del Indicador

Este indicador muestra el total de número de créditos otorgados por el FOJAL en beneficio de las MiPymes

Tipo de Indicador	Gestión	Dimensión del Indicador	Economía	Año de Medición del Resultado	2019
Cobertura	Estatad	Frecuencia de Medición	Mensual		

Desagregado meta valor por género

Parámetros de semaforización		Meta Institucional	Meta Valor	Unidad de medida (meta valor)	Hombre	Mujer
0	59.99	100%	13,200	Crédito	No disponible	No disponible
60.00	79.99	Sentido del Indicador	Línea Base (meta valor)	Año (Línea base)		
80.00	130	Ascendente	8,740	2016		

Variables del Indicador

Nombre de la Variable	Unidad de medida	Tipo de Acumulación
Créditos realizados (realizado)	Crédito	Suma
Créditos realizados (programado)	Crédito	Suma

Fuente de Información Monitoreo de Indicadores del Desarrollo de Jalisco (MIDE). Indicador: Número de créditos otorgados por el FOJAL. Liga: <https://seplan.app.jalisco.gob.mx/mide/panelCiudadano/busqueda> Área responsable

Medios de verificación Monitoreo de Indicadores del Desarrollo de Jalisco (MIDE). Indicador: Número de créditos otorgados por el FOJAL. Liga: <https://seplan.app.jalisco.gob.mx/mide/panelCiudadano/busqueda> Área responsable: Coordinación del Sistema Estatal de Financiamiento/Planeación y Control de Gestión

Supuestos Existen acercamiento y colaboración con los municipios del Estado de Jalisco, convirtiendo a FOJAL en una institución competitiva en relación con otras Instituciones Financieras.

Observaciones

Id_ mir

- 1 El presente documento despliega la información perteneciente a los indicadores estratégicos y gestión de aquellos programas presupuestarios que proveen de bienes y servicios que generan valor público a la ciudadanía jalisciense
- 2 Se muestra el número del Componente relacionado con el indicador.

GOBIERNO DEL ESTADO DE JALISCO
PRESUPUESTO DE EGRESOS PARA EL EJERCICIO FISCAL 2019
Ficha Técnica de Indicador

Sistema de Evaluación del Desempeño (SED)

Gobierno del Estado de Jalisco

Datos del Programa

Fondo Jalisco de Fomento Empresarial

Eje: Economía próspera

Tema: Industria, comercio y servicios

¿Quién gasta?

07	Unidad Presupuestal	031	Unidad Responsable	00195	Unidad Ejecutora del Gasto
	Secretaría de Desarrollo Económico		Fondo Jalisco de Fomento Empresarial (FOJAL)		Fondo Jalisco de Fomento Empresarial (FOJAL)

¿Para qué se gasta?

Finalidad	Función	Subfunción
Desarrollo Económico	Asuntos Económicos, Comerciales y Laborales en General	Asuntos Económicos y Comerciales en General

Presupuesto asignado al Programa Presupuestario

Monto

Objetivos

Nivel	Clave Componente	Resumen Narrativo
Componente	02	Monto de créditos otorgados por el FOJAL en beneficio de las MiPymes

Datos del Indicador

Denominación	Método de cálculo
Total de monto de créditos	$(\text{Monto de créditos otorgados (Realizado)} / \text{Monto de créditos otorgados (Programado)}) * 100$

Descripción del Indicador

Es el monto de créditos otorgados por el FOJAL en beneficio de las MiPymes

Tipo de Indicador	Gestión	Dimensión del Indicador	Economía	Año de Medición del Resultado	2019
Cobertura	Estatatal	Frecuencia de Medición	Mensual		

Desagregado meta valor por género

	Meta Institucional	Meta Valor	Unidad de medida (meta valor)	Hombre	Mujer
Parámetros de semaforización	100%	650,000,000	Pesos	0.00	0.00
0 59.99 60.00 79.99 80.00 130	Sentido del Indicador	Línea Base (meta valor)	Año (Línea base)		
	Ascendente	No disponible	No disponible		

Variables del Indicador

Nombre de la Variable	Unidad de medida	Tipo de Acumulación
Monto de créditos otorgados (realizado)	Pesos	Suma
Monto de créditos otorgados (programado)	Pesos	Suma

Fuente de Información Monitoreo de Indicadores del Desarrollo de Jalisco (MIDE). Indicador: Monto de créditos otorgados por el FOJAL. Liga: <https://seplan.app.jalisco.gob.mx/mide/panelCiudadano/busqueda> Área responsable

Medios de verificación Monitoreo de Indicadores del Desarrollo de Jalisco (MIDE). Indicador: Monto de créditos otorgados por el FOJAL. Liga: <https://seplan.app.jalisco.gob.mx/mide/panelCiudadano/busqueda> Área responsable: Coordinación del Sistema Estatal de Financiamiento/Planeación y Control de Gestión

Supuestos Existen acercamiento y colaboración con los municipios del Estado de Jalisco, convirtiendo a FOJAL en una institución competitiva en relación con otras Instituciones Financieras.

Observaciones

Id_mir

- 1 El presente documento despliega la información perteneciente a los indicadores estratégicos y gestión de aquellos programas presupuestarios que proveen de bienes y servicios que generan valor público a la ciudadanía jalisciense
- 2 Se muestra el número del Componente relacionado con el indicador.

GOBIERNO DEL ESTADO DE JALISCO
PRESUPUESTO DE EGRESOS PARA EL EJERCICIO FISCAL 2019
Ficha Técnica de Indicador

Sistema de Evaluación del Desempeño (SED)

Gobierno del Estado de Jalisco

Datos del Programa

Infraestructura cinematográfica, audiovisual y de publicidad

Eje: Economía próspera

Tema: Industria, comercio y servicios

¿Quién gasta?

07	Unidad Presupuestal	095	Unidad Responsable	00518	Unidad Ejecutora del Gasto
	Secretaría de Desarrollo Económico		Fideicomiso Comisión de Filmaciones del Estado de Jalisco		Fideicomiso Comisión de Filmaciones del Estado de Jalisco

¿Para qué se gasta?

Finalidad	Función	Subfunción
Desarrollo Económico	Asuntos Económicos, Comerciales y Laborales en General	Asuntos Económicos y Comerciales en General

Presupuesto asignado al Programa Presupuestario

Monto

Objetivos

Nivel	Clave Componente	Resumen Narrativo
Fin		Contribuir a la creación de la industria cinematográfica en Jalisco, mediante el desarrollo de infraestructura y otorgamiento de diversos apoyos para atracción de inversión de producciones nacionales e internacionales, así como promoción del Estado de Jalisco como Destino Filmico.

Datos del Indicador

Denominación	Método de cálculo
Total de Permisos otorgados para la realización de películas en el Estado F	$(\text{Número de acreditaciones expedidas (Realizado)} / \text{Número de acreditaciones expedidas (Programado)}) * 100$

Descripción del Indicador

Este indicador mide el Número de permisos otorgados por esta oficina y con seguimiento para con las dependencias

Tipo de Indicador	Estratégico	Dimensión del Indicador	Economía	Año de Medición del Resultado	2019
Cobertura	Estatatal	Frecuencia de Medición	Anual		

Desagregado meta valor por género

Parámetros de semaforización		Meta Institucional	Meta Valor	Unidad de medida (meta valor)	Hombre	Mujer
0	55.00	100%	100	Permiso	0.00	0.00
55.01	75.00	Sentido del Indicador	Línea Base (meta valor)	Año (Línea base)		
75.01	130	Ascendente	No disponible	No disponible		

Variables del Indicador

Nombre de la Variable	Unidad de medida	Tipo de Acumulación
Número de acreditaciones expedidas (realizado)	Permiso	Suma
Número de acreditaciones expedidas (programado)	Permiso	Suma

Fuente de Información	Plataforma FICOFIEJ
Medios de verificación	Listado de Producciones audiovisuales y solicitudes y de registro en la convocatoria.
Supuestos	Existe una demanda de productos y servicios para el ramo de la producción cinematográfica y audiovisual y la necesidad de estímulos económicos para la realización de películas de calidad en el Estado.
Observaciones	
Id_ mir	18748

- 1 El presente documento despliega la información perteneciente a los indicadores estratégicos y gestión de aquellos programas presupuestarios que proveen de bienes y servicios que generan valor público a la ciudadanía jalisciense
- 2 Se muestra el número del Componente relacionado con el indicador.

GOBIERNO DEL ESTADO DE JALISCO
PRESUPUESTO DE EGRESOS PARA EL EJERCICIO FISCAL 2019
Ficha Técnica de Indicador

Sistema de Evaluación del Desempeño (SED)

Gobierno del Estado de Jalisco

Datos del Programa

Infraestructura cinematográfica, audiovisual y de publicidad

Eje: Economía próspera

Tema: Industria, comercio y servicios

¿Quién gasta?

07	Unidad Presupuestal	095	Unidad Responsable	00518	Unidad Ejecutora del Gasto
	Secretaría de Desarrollo Económico		Fideicomiso Comisión de Filmaciones del Estado de Jalisco		Fideicomiso Comisión de Filmaciones del Estado de Jalisco

¿Para qué se gasta?

Finalidad	Función	Subfunción
Desarrollo Económico	Asuntos Económicos, Comerciales y Laborales en General	Asuntos Económicos y Comerciales en General

Presupuesto asignado al Programa Presupuestario

Monto

Objetivos

Nivel	Clave Componente	Resumen Narrativo
Propósito		Los productores y realizadores en el estado invierten en el Estado y tienen incentivos para coadyuvar en la realización de más y mejores producciones cinematográficas de calidad.

Datos del Indicador

Denominación	Método de cálculo
Total de Apoyos económicos otorgados para la producción cinematográfica en Estado	$(\text{Número de apoyos entregados (Realizado)} / \text{Número de apoyos entregados (Programado)}) * 100$

Descripción del Indicador

Este indicador mide el Número de permisos otorgados por esta oficina y con seguimiento para con las dependencias

Tipo de Indicador	<input type="text" value="Estratégico"/>	Dimensión del Indicador	<input type="text" value="Economía"/>	Año de Medición del Resultado	<input type="text" value="2019"/>
Cobertura	<input type="text" value="Estatatal"/>	Frecuencia de Medición	<input type="text" value="Semestral"/>		

Desagregado meta valor por género

Parámetros de semaforización		Meta Institucional	Meta Valor	Unidad de medida (meta valor)	Hombre	Mujer
<input type="text" value="0"/>	<input type="text" value="55.00"/>	<input type="text" value="100%"/>	<input type="text" value="10"/>	<input type="text" value="Apoyo"/>	<input type="text" value="0.00"/>	<input type="text" value="0.00"/>
<input type="text" value="55.01"/>	<input type="text" value="75.00"/>	<input type="text" value="75.01"/>	<input type="text" value="130"/>	Sentido del Indicador	Línea Base (meta valor)	Año (Línea base)
<input type="text" value="75.01"/>	<input type="text" value="130"/>	<input type="text" value="Ascendente"/>	<input type="text" value="No disponible"/>	<input type="text" value="No disponible"/>		

Variables del Indicador

Nombre de la Variable	Unidad de medida	Tipo de Acumulación
Número de apoyos entregados (realizado)	Apoyo	Suma
Número de apoyos entregados (programado)	Apoyo	Suma

Fuente de Información

Plataforma FICOFIEJ

Medios de verificación

Reporte de Apoyos económicos otorgados en seguimiento a solicitudes Listado de solicitudes interna para apoyos, documentación requerida para otorgar apoyo en expediente correspondiente

Supuestos

Existe una demanda de apoyos económicos para la producción cinematográfica en el Estado.

Observaciones

Id_mir

18834

- 1 El presente documento despliega la información perteneciente a los indicadores estratégicos y gestión de aquellos programas presupuestarios que proveen de bienes y servicios que generan valor público a la ciudadanía jalisciense
- 2 Se muestra el número del Componente relacionado con el indicador.

GOBIERNO DEL ESTADO DE JALISCO
PRESUPUESTO DE EGRESOS PARA EL EJERCICIO FISCAL 2019
Ficha Técnica de Indicador

Sistema de Evaluación del Desempeño (SED)

Gobierno del Estado de Jalisco

Datos del Programa

Infraestructura cinematográfica, audiovisual y de publicidad

Eje: Economía próspera

Tema: Industria, comercio y servicios

¿Quién gasta?

07	Unidad Presupuestal	095	Unidad Responsable	00518	Unidad Ejecutora del Gasto
	Secretaría de Desarrollo Económico		Fideicomiso Comisión de Filmaciones del Estado de Jalisco		Fideicomiso Comisión de Filmaciones del Estado de Jalisco

¿Para qué se gasta?

Finalidad	Función	Subfunción
Desarrollo Económico	Asuntos Económicos, Comerciales y Laborales en General	Asuntos Económicos y Comerciales en General

Presupuesto asignado al Programa Presupuestario

Monto

Objetivos

Nivel	Clave Componente	Resumen Narrativo
Componente	01	Infraestructura cinematográfica desarrollada para la Industria filmica en el Estado de Jalisco

Datos del Indicador

Denominación	Método de cálculo
Total de acciones para apoyo a la Industria filmica en el Estado de Jalisco.	$(\text{Número de acciones realizadas (Locaciones, permisos y apoyos entregados)} (\text{Realizado}) / \text{Número de acciones realizadas (Locaciones, permisos y apoyos entregados)} (\text{Programado})) * 100$

Descripción del Indicador

Este indicador mide el número de Acciones para otorgar apoyos económicos, locaciones y permisos apoyos económicos solicitados a la Industria filmica en el Estado de Jalisco Apoyos en búsqueda de locaciones, permisos y una convocatoria de incentivos económicos a las producciones cinematográficas.

Tipo de Indicador	Gestión	Dimensión del Indicador	Economía	Año de Medición del Resultado	2019
Cobertura	Estatat	Frecuencia de Medición	Trimestral		

Parámetros de semaforización <table style="width: 100%; text-align: center;"> <tr> <td style="width: 15%; border: 1px solid black;">0</td> <td style="width: 15%; border: 1px solid black;">55.00</td> <td style="width: 15%; border: 1px solid black;">55.01</td> <td style="width: 15%; border: 1px solid black;">75.00</td> <td style="width: 15%; border: 1px solid black;">75.01</td> <td style="width: 15%; border: 1px solid black;">130</td> </tr> <tr> <td style="background-color: red; width: 15px; height: 15px;"></td> <td style="background-color: red; width: 15px; height: 15px;"></td> <td style="background-color: yellow; width: 15px; height: 15px;"></td> <td style="background-color: yellow; width: 15px; height: 15px;"></td> <td style="background-color: green; width: 15px; height: 15px;"></td> <td style="background-color: green; width: 15px; height: 15px;"></td> </tr> </table>	0	55.00	55.01	75.00	75.01	130							Meta Institucional	Meta Valor	Unidad de medida (meta valor)	Desagregado meta valor por género	
	0	55.00	55.01	75.00	75.01	130											
	100%	30	Acción	Hombre	Mujer												
	Sentido del Indicador	Línea Base (meta valor)	Año (Línea base)	0.00	0.00												
	Ascendente	No disponible	No disponible														

VARIABLES DEL INDICADOR

Nombre de la Variable	Unidad de medida	Tipo de Acumulación
Número de acciones realizadas (Locaciones, permisos y apoyos entregados) (realizado)	Acción	Suma
Número de acciones realizadas (Locaciones, permisos y apoyos entregados) (programado)	Acción	Suma

Fuente de Información	Plataforma FICOFIEJ
Medios de verificación	Listado de Producciones audiovisuales y Listado de solicitudes interna para apoyos
Supuestos	Existe una creciente demanda de locaciones para producciones.
Observaciones	
Id_mir	18835

- 1 El presente documento despliega la información perteneciente a los indicadores estratégicos y gestión de aquellos programas presupuestarios que proveen de bienes y servicios que generan valor público a la ciudadanía jalisciense
- 2 Se muestra el número del Componente relacionado con el indicador.

GOBIERNO DEL ESTADO DE JALISCO
PRESUPUESTO DE EGRESOS PARA EL EJERCICIO FISCAL 2019
Ficha Técnica de Indicador

Sistema de Evaluación del Desempeño (SED)

Gobierno del Estado de Jalisco

Datos del Programa

Desarrollo y ejecución de la política y estrategia energética del Estado

Eje: Tema transversal

Tema: Innovación

¿Quién gasta?

07	Unidad Presupuestal	147	Unidad Responsable	00652	Unidad Ejecutora del Gasto
	Secretaría de Desarrollo Económico		Agencia de Energía del Estado de Jalisco		Agencia de Energía del Estado de Jalisco

¿Para qué se gasta?

Finalidad	Función	Subfunción
Desarrollo Económico	Ciencia, Tecnología e Innovación	Desarrollo Tecnológico

Presupuesto asignado al Programa Presupuestario

Monto

Objetivos

Nivel	Clave Componente	Resumen Narrativo
Fin		Contribuir a la sustentabilidad energética en los municipios del Estado y las industrias a través del uso eficiente de la energía.

Datos del Indicador

Denominación	Método de cálculo
Total de acciones en materia de generación, ahorro y uso eficiente de la energía para el sector industrial y los municipios	$(\text{Acciones de generación, ahorro y eficiencia energética (Realizado)} / \text{Acciones de generación, ahorro y eficiencia energética (Programado)}) * 100$

Descripción del Indicador
Mide el número de acciones realizadas referentes al ahorro, eficiencia y seguridad energética para el sector industrial y los municipios del Estado

Tipo de Indicador	<input type="text" value="Estratégico"/>	Dimensión del Indicador	<input type="text" value="Economía"/>	Año de Medición del Resultado	<input type="text" value="2019"/>
Cobertura	<input type="text" value="Estatal"/>	Frecuencia de Medición	<input type="text" value="Anual"/>		

Desagregado meta valor por género						
Parámetros de semaforización		Meta Institucional	Meta Valor	Unidad de medida (meta valor)	Hombre	Mujer
<input type="text" value="0"/>	<input type="text" value="33.00"/>	<input type="text" value="100%"/>	<input type="text" value="5"/>	<input type="text" value="Acción"/>	<input type="text" value="0.00"/>	<input type="text" value="0.00"/>
<input type="text" value="33.01"/>	<input type="text" value="66.00"/>	Sentido del Indicador	Línea Base (meta valor)	Año (Línea base)		
<input type="text" value="66.01"/>	<input type="text" value="130"/>	<input type="text" value="Ascendente"/>	<input type="text" value="No disponible"/>	<input type="text" value="No disponible"/>		

Variables del Indicador

Nombre de la Variable	Unidad de medida	Tipo de Acumulación
Acciones de generación, ahorro y eficiencia energética (realizado)	<input type="text" value="Acción"/>	<input type="text" value="Suma"/>
Acciones de generación, ahorro y eficiencia energética (programado)	<input type="text" value="Acción"/>	<input type="text" value="Suma"/>

Fuente de Información	Dependencias estatales, organismos públicos y privados, nacionales e internacionales
Medios de verificación	Informes y estadísticos generados por la Agencia de Energía, organismos públicos y privados, nacionales e internacionales
Supuestos	Apoyo presupuestal y condiciones del sector energético
Observaciones	
Id_mir	<input type="text" value="18719"/>

- 1 El presente documento despliega la información perteneciente a los indicadores estratégicos y gestión de aquellos programas presupuestarios que proveen de bienes y servicios que generan valor público a la ciudadanía jalisciense
- 2 Se muestra el número del Componente relacionado con el indicador.

GOBIERNO DEL ESTADO DE JALISCO
PRESUPUESTO DE EGRESOS PARA EL EJERCICIO FISCAL 2019
Ficha Técnica de Indicador

Sistema de Evaluación del Desempeño (SED)

Gobierno del Estado de Jalisco

Datos del Programa

Desarrollo y ejecución de la política y estrategia energética del Estado

Eje: Tema transversal

Tema: Innovación

¿Quién gasta?

07	Unidad Presupuestal	147	Unidad Responsable	00652	Unidad Ejecutora del Gasto
	Secretaría de Desarrollo Económico		Agencia de Energía del Estado de Jalisco		Agencia de Energía del Estado de Jalisco

¿Para qué se gasta?

Finalidad	Función	Subfunción
Desarrollo Económico	Ciencia, Tecnología e Innovación	Desarrollo Tecnológico

Presupuesto asignado al Programa Presupuestario

Monto

Objetivos

Nivel	Clave Componente	Resumen Narrativo
Propósito		Los municipios y las industrias se benefician con los resultados del impulso a proyectos que promueven el uso de fuentes alternativas de energía

Datos del Indicador


Denominación	Método de cálculo
Total de acciones en beneficio de municipios e industrias	(Acciones en beneficio de Municipios e industrias (Realizado) / Acciones en beneficio de Municipios e industrias (Programado))*100

Descripción del Indicador

Mide el número de municipios e industrias beneficiadas con las acciones de ahorro eficiencia y seguridad energética promovidas por la Agencia de Energía

Tipo de Indicador	<input type="text" value="Estratégico"/>	Dimensión del Indicador	<input type="text" value="Eficacia"/>	Año de Medición del Resultado	<input type="text" value="2019"/>
Cobertura	<input type="text" value="Estatal"/>	Frecuencia de Medición	<input type="text" value="Anual"/>		

Desagregado meta valor por género

Parámetros de semaforización	Meta Institucional	Meta Valor	Unidad de medida (meta valor)	Hombre	Mujer
<input type="text" value="0"/> <input type="text" value="7.00"/> <input type="text" value="7.01"/> <input type="text" value="14.00"/> <input type="text" value="14.01"/> <input type="text" value="130"/>	<input type="text" value="100%"/>	<input type="text" value="15"/>	<input type="text" value="Acción"/>	<input type="text" value="0.00"/>	<input type="text" value="0.00"/>
	Sentido del Indicador	Línea Base (meta valor)	Año (Línea base)		
	<input type="text" value="Ascendente"/>	<input type="text" value="No disponible"/>	<input type="text" value="No disponible"/>		

Variables del Indicador

Nombre de la Variable	Unidad de medida	Tipo de Acumulación
Acciones en beneficio de Municipios e industrias (realizado)	<input type="text" value="Acción"/>	<input type="text" value="Suma"/>
Acciones en beneficio de Municipios e industrias (programado)	<input type="text" value="Acción"/>	<input type="text" value="Suma"/>

Fuente de Información

Medios de verificación

Supuestos

Observaciones

Id_mir

- 1 El presente documento despliega la información perteneciente a los indicadores estratégicos y gestión de aquellos programas presupuestarios que proveen de bienes y servicios que generan valor público a la ciudadanía jalisciense
- 2 Se muestra el número del Componente relacionado con el indicador.

GOBIERNO DEL ESTADO DE JALISCO
PRESUPUESTO DE EGRESOS PARA EL EJERCICIO FISCAL 2019
Ficha Técnica de Indicador

Sistema de Evaluación del Desempeño (SED)

Gobierno del Estado de Jalisco

Datos del Programa

Desarrollo y ejecución de la política y estrategia energética del Estado

Eje: Tema transversal

Tema: Innovación

¿Quién gasta?

07	Unidad Presupuestal	147	Unidad Responsable	00652	Unidad Ejecutora del Gasto
	Secretaría de Desarrollo Económico		Agencia de Energía del Estado de Jalisco		Agencia de Energía del Estado de Jalisco

¿Para qué se gasta?

Finalidad	Función	Subfunción
Desarrollo Económico	Ciencia, Tecnología e Innovación	Desarrollo Tecnológico

Presupuesto asignado al Programa Presupuestario

Monto

Objetivos

Nivel	Clave Componente	Resumen Narrativo
Componente	P1	Acciones realizadas en materia de ahorro y eficiencia energética.

Datos del Indicador

Denominación	Método de cálculo
Total de acciones de ahorro y eficiencia energética	$(\text{Acciones de ahorro y eficiencia energética (Realizado)} / \text{Acciones de ahorro y eficiencia energética (Programado)}) * 100$

Descripción del Indicador
Mide las acciones realizadas para generar ahorro y promover la eficiencia energética del sector industrial y los municipios que conforman el Estado

Tipo de Indicador	<input type="text" value="Estratégico"/>	Dimensión del Indicador	<input type="text" value="Eficiencia"/>	Año de Medición del Resultado	<input type="text" value="2019"/>
Cobertura	<input type="text" value="Estatatal"/>	Frecuencia de Medición	<input type="text" value="Semestral"/>		

Desagregado meta valor por género

Parámetros de semaforización		Meta Institucional	Meta Valor	Unidad de medida (meta valor)	Hombre	Mujer
<input type="text" value="0"/>	<input type="text" value="1.00"/>	<input type="text" value="100%"/>	<input type="text" value="3"/>	<input type="text" value="Acción"/>	<input type="text" value="0.00"/>	<input type="text" value="0.00"/>
<input type="text" value="1.01"/>	<input type="text" value="2.00"/>	Sentido del Indicador	Línea Base (meta valor)	Año (Línea base)		
<input type="text" value="2.01"/>	<input type="text" value="130"/>	<input type="text" value="Ascendente"/>	<input type="text" value="No disponible"/>	<input type="text" value="No disponible"/>		

Variables del Indicador

Nombre de la Variable	Unidad de medida	Tipo de Acumulación
Acciones de ahorro y eficiencia energética (realizado)	Acción	Suma
Acciones de ahorro y eficiencia energética (programado)	Acción	Suma

Fuente de Información

Medios de verificación

Supuestos

Observaciones

Id_mir

- 1 El presente documento despliega la información perteneciente a los indicadores estratégicos y gestión de aquellos programas presupuestarios que proveen de bienes y servicios que generan valor público a la ciudadanía jalisciense
- 2 Se muestra el número del Componente relacionado con el indicador.

GOBIERNO DEL ESTADO DE JALISCO
PRESUPUESTO DE EGRESOS PARA EL EJERCICIO FISCAL 2019
Ficha Técnica de Indicador

Sistema de Evaluación del Desempeño (SED)

Gobierno del Estado de Jalisco

Datos del Programa

Desarrollo y ejecución de la política y estrategia energética del Estado

Eje: Tema transversal

Tema: Innovación

¿Quién gasta?

07	Unidad Presupuestal	147	Unidad Responsable	00652	Unidad Ejecutora del Gasto
	Secretaría de Desarrollo Económico		Agencia de Energía del Estado de Jalisco		Agencia de Energía del Estado de Jalisco

¿Para qué se gasta?

Finalidad	Función	Subfunción
Desarrollo Económico	Ciencia, Tecnología e Innovación	Desarrollo Tecnológico

Presupuesto asignado al Programa Presupuestario

Monto

Objetivos

Nivel	Clave Componente	Resumen Narrativo
Componente	P2	Acciones realizadas en materia de seguridad energética.

Datos del Indicador

Denominación	Método de cálculo
Total de acciones para lograr la Seguridad Energética en el Estado	$(\text{Acciones de seguridad energética (Realizado)} / \text{Acciones de seguridad energética (Programado)}) * 100$

Descripción del Indicador
Mide las acciones y gestiones realizadas para brindar seguridad energética al sector industrial y los municipios que conforman el Estado

Tipo de Indicador	Estratégico	Dimensión del Indicador	Eficacia	Año de Medición del Resultado	2019
Cobertura	Estatual	Frecuencia de Medición	Semestral		

Desagregado meta valor por género

Parámetros de semaforización		Meta Institucional	Meta Valor	Unidad de medida (meta valor)	Hombre	Mujer
		100%	3	Acción	0.00	0.00
<div style="display: flex; justify-content: space-around; align-items: center;"> <div style="text-align: center;">0</div> <div style="text-align: center;">1.00</div> <div style="text-align: center;">1.01</div> <div style="text-align: center;">2.00</div> <div style="text-align: center;">2.01</div> <div style="text-align: center;">130</div> </div>		Sentido del Indicador	Línea Base (meta valor)	Año (Línea base)		
		Ascendente	No disponible	No disponible		

Variables del Indicador

Nombre de la Variable	Unidad de medida	Tipo de Acumulación
Acciones de seguridad energética (realizado)	Acción	Suma
Acciones de seguridad energética (programado)	Acción	Suma

Fuente de Información

Medios de verificación

Supuestos

Observaciones

Id_mir

- 1 El presente documento despliega la información perteneciente a los indicadores estratégicos y gestión de aquellos programas presupuestarios que proveen de bienes y servicios que generan valor público a la ciudadanía jalisciense
- 2 Se muestra el número del Componente relacionado con el indicador.

GOBIERNO DEL ESTADO DE JALISCO
PRESUPUESTO DE EGRESOS PARA EL EJERCICIO FISCAL 2019
Ficha Técnica de Indicador

Sistema de Evaluación del Desempeño (SED)

Gobierno del Estado de Jalisco

Datos del Programa

Conducción de la Política Turística Estatal

Eje: Economía próspera

Tema: Turismo

¿Quién gasta?

08	Unidad Presupuestal	000	Unidad Responsable	00197	Unidad Ejecutora del Gasto
	Secretaría de Turismo		Secretaría de Turismo		Despacho del Secretario de Turismo

¿Para qué se gasta?

Finalidad	Función	Subfunción
Desarrollo Económico	Turismo	Turismo

Presupuesto asignado al Programa Presupuestario

Monto

Objetivos

Nivel	Clave Componente	Resumen Narrativo
Fin		Contribuir al desarrollo y posicionamiento turístico de Jalisco a nivel nacional e internacional, a través, de la difusión y fomento de las actividades turísticas e incremento de la conductividad con los mercados del sector

Datos del Indicador


Denominación	Método de cálculo
Total de Afluencia Turística del Estado	$(\text{Afluencia Turística total registrada (Realizado)} / \text{Afluencia Turística total registrada (Programado)}) * 100$

Descripción del Indicador

Mide el número de turistas de origen nacional o internacional que se desplazan por algún motivo de su lugar de origen hacia alguno de los destinos turísticos de la Entidad.

Tipo de Indicador	<input type="text" value="Estratégico"/>	Dimensión del Indicador	<input type="text" value="Eficacia"/>	Año de Medición del Resultado	<input type="text" value="2019"/>
Cobertura	<input type="text" value="Estatal"/>	Frecuencia de Medición	<input type="text" value="Anual"/>		

Desagregado meta valor por género

	Meta Institucional	Meta Valor	Unidad de medida (meta valor)	Hombre	Mujer
Parámetros de semaforización	<input type="text" value="100%"/>	<input type="text" value="27,029,204"/>	<input type="text" value="Visitante"/>	<input type="text" value="No disponible"/>	<input type="text" value="No disponible"/>
<input type="text" value="0"/> <input type="text" value="70.00"/> <input type="text" value="70.01"/> <input type="text" value="90.00"/> <input type="text" value="90.01"/> <input type="text" value="130"/>	Sentido del Indicador	Línea Base (meta valor)	Año (Línea base)		
	<input type="text" value="Ascendente"/>	<input type="text" value="26,621,497"/>	<input type="text" value="2017"/>		

Variables del Indicador

Nombre de la Variable	Unidad de medida	Tipo de Acumulación
Afluencia Turística total registrada (realizado)	Visitante	Suma
Afluencia Turística total registrada (programado)	Visitante	Suma

Fuente de Información	<input type="text" value="Secretaría de Turismo, Gobierno de Jalisco"/>
Medios de verificación	<input type="text" value="Anuario Estadístico SECTURJAL."/>
Supuestos	<input type="text" value="Existe un entorno externo estable que facilita la afluencia desde mercados emisores."/>
Observaciones	<input type="text"/>
Id_mir	<input type="text" value="17909"/>

- 1 El presente documento despliega la información perteneciente a los indicadores estratégicos y gestión de aquellos programas presupuestarios que proveen de bienes y servicios que generan valor público a la ciudadanía jalisciense
- 2 Se muestra el número del Componente relacionado con el indicador.

GOBIERNO DEL ESTADO DE JALISCO
PRESUPUESTO DE EGRESOS PARA EL EJERCICIO FISCAL 2019
Ficha Técnica de Indicador

Sistema de Evaluación del Desempeño (SED)

Gobierno del Estado de Jalisco

Datos del Programa

Conducción de la Política Turística Estatal

Eje: Economía próspera

Tema: Turismo

¿Quién gasta?

08	Unidad Presupuestal	000	Unidad Responsable	00197	Unidad Ejecutora del Gasto
	Secretaría de Turismo		Secretaría de Turismo		Despacho del Secretario de Turismo

¿Para qué se gasta?

Finalidad	Función	Subfunción
Desarrollo Económico	Turismo	Turismo

Presupuesto asignado al Programa Presupuestario

Monto

Objetivos

Nivel	Clave Componente	Resumen Narrativo
Propósito		La población de Jalisco cuenta con mayores oportunidades de ingreso al incrementarse la derrama turística, derivado de la eficiencia y calidad en las actividades turísticas que ofrece el Estado

Datos del Indicador


Denominación	Método de cálculo
Total de Derrama Económica del Sector Turístico	$(\text{Derrama económica turística (Realizado)} / \text{Derrama económica turística (Programado)}) * 100$

Descripción del Indicador

Mide la totalidad del gasto generado por los turistas que visitan los destinos en la entidad.

Tipo de Indicador	Estratégico	Dimensión del Indicador	Eficacia	Año de Medición del Resultado	2019
Cobertura	Estatad	Frecuencia de Medición	Anual		

Desagregado meta valor por género

	Meta Institucional	Meta Valor	Unidad de medida (meta valor)	Hombre	Mujer
Parámetros de semaforización	100%	42,290	Millones de pesos	No disponible	No disponible
<input type="checkbox"/> 0 <input type="checkbox"/> 70.00 <input type="checkbox"/> 70.01 <input type="checkbox"/> 90.00 <input type="checkbox"/> 90.01 <input type="checkbox"/> 130	Sentido del Indicador	Línea Base (meta valor)	Año (Línea base)		
	Ascendente	41,394	2018		

Variables del Indicador

Nombre de la Variable	Unidad de medida	Tipo de Acumulación
Derrama económica turística (realizado)	Millones de pesos	Suma
Derrama económica turística (programado)	Millones de pesos	Suma

Fuente de Información

Secretaría de Turismo, Gobierno de Jalisco

Medios de verificación

Reportes de afluencia y gasto por destino y/o zona, y DATATUR

Supuestos

1.- Los Gobiernos Municipales están alineados a la Política Turística Estatal y cuentan con instrumentos de planeación validados por el sector, 2.- Los consejos regionales y comités locales trabajan en coordinación con la Secretaría, 3.- Efectiva concurrencia con SECTUR Federal y coordinación con las dependencias estatales, 4.- Las políticas públicas estatales y federales contribuyen a crear un ambiente favorable para el desarrollo sustentable de la actividad turística.

Observaciones

Id_mir

17917

- 1 El presente documento despliega la información perteneciente a los indicadores estratégicos y gestión de aquellos programas presupuestarios que proveen de bienes y servicios que generan valor público a la ciudadanía jalisciense
- 2 Se muestra el número del Componente relacionado con el indicador.

GOBIERNO DEL ESTADO DE JALISCO
PRESUPUESTO DE EGRESOS PARA EL EJERCICIO FISCAL 2019
Ficha Técnica de Indicador

Sistema de Evaluación del Desempeño (SED)

Gobierno del Estado de Jalisco

Datos del Programa

Conducción de la Política Turística Estatal

Eje: Economía próspera

Tema: Turismo

¿Quién gasta?

08	Unidad Presupuestal	000	Unidad Responsable	00197	Unidad Ejecutora del Gasto
	Secretaría de Turismo		Secretaría de Turismo		Despacho del Secretario de Turismo

¿Para qué se gasta?

Finalidad	Función	Subfunción
Desarrollo Económico	Turismo	Turismo

Presupuesto asignado al Programa Presupuestario

Monto

Objetivos

Nivel	Clave Componente	Resumen Narrativo
Componente	A1	Acciones de promoción y difusión de los destinos turísticos de Jalisco realizadas.


Datos del Indicador

Denominación	Método de cálculo
Total de acciones de coordinación de la política de promoción turística.	(Acciones de promoción y difusión en mercados internacionales y nacionales (Realizado) / Acciones de promoción y difusión en mercados internacionales y nacionales (Programado))*100

Descripción del Indicador

Coordinación de la política de promoción turística estatal para hacer de Jalisco un destino de clase mundial

Tipo de Indicador	Estratégico	Dimensión del Indicador	Economía	Año de Medición del Resultado	2019
Cobertura	Estatatal	Frecuencia de Medición	Trimestral		

Parámetros de semaforización	Meta Institucional	Meta Valor	Unidad de medida (meta valor)	Desagregado meta valor por género	
	100%	50	Reunión	Hombre	Mujer
	0	70.00	70.01	90.00	90.01
	Sentido del Indicador	Línea Base (meta valor)	Año (Línea base)		
	Ascendente	No disponible	No disponible		

Variables del Indicador

Nombre de la Variable	Unidad de medida	Tipo de Acumulación
Acciones de promoción y difusión en mercados internacionales y nacionales (realizado)	Reunión	Suma
Acciones de promoción y difusión en mercados internacionales y nacionales (programado)	Reunión	Suma

Fuente de Información	Secretaría de Turismo, Gobierno de Jalisco
Medios de verificación	Reportes de comisión, Actas de Oficinas de Visitantes y Convenciones, Fideicomisos, consejos y patronatos
Supuestos	Se realizan y se asiste a Ferias Turísticas Nacionales e Internacionales y eventos de promoción en mercados emisores
Observaciones	
Id_mir	18017

- 1 El presente documento despliega la información perteneciente a los indicadores estratégicos y gestión de aquellos programas presupuestarios que proveen de bienes y servicios que generan valor público a la ciudadanía jalisciense
- 2 Se muestra el número del Componente relacionado con el indicador.

GOBIERNO DEL ESTADO DE JALISCO
PRESUPUESTO DE EGRESOS PARA EL EJERCICIO FISCAL 2019
Ficha Técnica de Indicador

Sistema de Evaluación del Desempeño (SED)

Gobierno del Estado de Jalisco

Datos del Programa

Conducción de la Política Turística Estatal

Eje: Economía próspera

Tema: Turismo

¿Quién gasta?

08	Unidad Presupuestal	000	Unidad Responsable	00197	Unidad Ejecutora del Gasto
	Secretaría de Turismo		Secretaría de Turismo		Despacho del Secretario de Turismo

¿Para qué se gasta?

Finalidad	Función	Subfunción
Desarrollo Económico	Turismo	Turismo

Presupuesto asignado al Programa Presupuestario

Monto

Objetivos

Nivel	Clave Componente	Resumen Narrativo
Componente	L2	Acciones de fomento de la inversión turística realizadas.

Datos del Indicador

Denominación	Método de cálculo
Total de acciones de fomento y coordinación	$(\text{Acciones de fomento y coordinación (Realizado)} / \text{Acciones de fomento y coordinación (Programado)}) * 100$

Descripción del Indicador
Coordinación de la política de fomento turístico y la participación social en el sector turístico.

Tipo de Indicador	<input type="text" value="Estratégico"/>	Dimensión del Indicador	<input type="text" value="Eficacia"/>	Año de Medición del Resultado	<input type="text" value="2019"/>
Cobertura	<input type="text" value="Estatal"/>	Frecuencia de Medición	<input type="text" value="Trimestral"/>		

Desagregado meta valor por género

Parámetros de semaforización		Meta Institucional	Meta Valor	Unidad de medida (meta valor)	Hombre	Mujer
<input type="text" value="0"/>	<input type="text" value="70.00"/>	<input type="text" value="100%"/>	<input type="text" value="122"/>	<input type="text" value="Acción"/>	<input type="text" value="No disponible"/>	<input type="text" value="No disponible"/>
<input type="text" value="70.01"/>	<input type="text" value="90.00"/>	Sentido del Indicador	Línea Base (meta valor)	Año (Línea base)		
<input type="text" value="90.01"/>	<input type="text" value="130"/>	<input type="text" value="Ascendente"/>	<input type="text" value="20"/>	<input type="text" value="2017"/>		

Variables del Indicador

Nombre de la Variable	Unidad de medida	Tipo de Acumulación
Acciones de fomento y coordinación (realizado)	Acción	Suma
Acciones de fomento y coordinación (programado)	Acción	Suma

Fuente de Información

Medios de verificación

Supuestos

Observaciones

Id_mir

- 1 El presente documento despliega la información perteneciente a los indicadores estratégicos y gestión de aquellos programas presupuestarios que proveen de bienes y servicios que generan valor público a la ciudadanía jalisciense
- 2 Se muestra el número del Componente relacionado con el indicador.

GOBIERNO DEL ESTADO DE JALISCO
PRESUPUESTO DE EGRESOS PARA EL EJERCICIO FISCAL 2019
Ficha Técnica de Indicador

Sistema de Evaluación del Desempeño (SED)

Gobierno del Estado de Jalisco

Datos del Programa

Conducción de la Política Turística Estatal

Eje: Economía próspera

Tema: Turismo

¿Quién gasta?

08	Unidad Presupuestal	000	Unidad Responsable	00197	Unidad Ejecutora del Gasto
	Secretaría de Turismo		Secretaría de Turismo		Despacho del Secretario de Turismo

¿Para qué se gasta?

Finalidad	Función	Subfunción
Desarrollo Económico	Turismo	Turismo

Presupuesto asignado al Programa Presupuestario

Monto

Objetivos

Nivel	Clave Componente	Resumen Narrativo
Componente	A3	Solicitudes de transparencia y rendición de cuentas atendidas.

Datos del Indicador

Denominación	Método de cálculo
Total de solicitudes ciudadanas de transparencia atendidas	$(\text{Solicitudes de transparencia (Realizado)} / \text{Solicitudes de transparencia (Programado)}) * 100$

Descripción del Indicador
Atención de solicitudes ciudadanas en materia de transparencia

Tipo de Indicador	<input type="text" value="Estratégico"/>	Dimensión del Indicador	<input type="text" value="Eficacia"/>	Año de Medición del Resultado	<input type="text" value="2019"/>
Cobertura	<input type="text" value="Estatal"/>	Frecuencia de Medición	<input type="text" value="Trimestral"/>		

Desagregado meta valor por género

Parámetros de semaforización		Meta Institucional	Meta Valor	Unidad de medida (meta valor)	Hombre	Mujer
<input type="text" value="0"/>	<input type="text" value="70.00"/>	<input type="text" value="100%"/>	<input type="text" value="235"/>	<input type="text" value="Solicitud"/>	<input type="text" value="No disponible"/>	<input type="text" value="No disponible"/>
<input type="text" value="70.01"/>	<input type="text" value="90.00"/>	Sentido del Indicador	Línea Base (meta valor)	Año (Línea base)		
<input type="text" value="90.01"/>	<input type="text" value="130"/>	<input type="text" value="Ascendente"/>	<input type="text" value="20"/>	<input type="text" value="2017"/>		

Variables del Indicador

Nombre de la Variable	Unidad de medida	Tipo de Acumulación
Solicitudes de transparencia (realizado)	<input type="text" value="Solicitud"/>	<input type="text" value="Suma"/>
Solicitudes de transparencia (programado)	<input type="text" value="Solicitud"/>	<input type="text" value="Suma"/>

Fuente de Información

Medios de verificación

Supuestos

Observaciones

Id_mir

- 1 El presente documento despliega la información perteneciente a los indicadores estratégicos y gestión de aquellos programas presupuestarios que proveen de bienes y servicios que generan valor público a la ciudadanía jalisciense
- 2 Se muestra el número del Componente relacionado con el indicador.

GOBIERNO DEL ESTADO DE JALISCO
PRESUPUESTO DE EGRESOS PARA EL EJERCICIO FISCAL 2019
Ficha Técnica de Indicador

Sistema de Evaluación del Desempeño (SED)

Gobierno del Estado de Jalisco

Datos del Programa

Conducción de la Política Turística Estatal

Eje: Economía próspera

Tema: Turismo

¿Quién gasta?

08	Unidad Presupuestal	000	Unidad Responsable	00197	Unidad Ejecutora del Gasto
	Secretaría de Turismo		Secretaría de Turismo		Despacho del Secretario de Turismo

¿Para qué se gasta?

Finalidad	Función	Subfunción
Desarrollo Económico	Turismo	Turismo

Presupuesto asignado al Programa Presupuestario

Monto

Objetivos


Nivel	Clave Componente	Resumen Narrativo
Componente	04	Acciones para incrementar la productividad de los recursos humanos, financieros y materiales realizadas.

Datos del Indicador

Denominación	Método de cálculo
Total de acciones para incrementar la productividad de los recursos humanos, financieros y materiales realizadas	$(\text{Acciones para incrementar la productividad de los recursos humanos, financieros y materiales realizadas (Realizado)} / \text{Acciones para incrementar la productividad de los recursos humanos, financieros y materiales realizadas (Programado)}) * 100$

Descripción del Indicador
Optimización de los recursos humanos financieros y materiales de la secretaría

Tipo de Indicador	<input type="text" value="Estratégico"/>	Dimensión del Indicador	<input type="text" value="Economía"/>	Año de Medición del Resultado	<input type="text" value="2019"/>
Cobertura	<input type="text" value="Estatal"/>	Frecuencia de Medición	<input type="text" value="Semestral"/>		

Parámetros de semaforización	Meta Institucional	Meta Valor	Unidad de medida (meta valor)	Desagregado meta valor por género	
	100%	3	Acción	Hombre	Mujer
	0 60.00 60.01 80.00 80.01 130	Sentido del Indicador	Línea Base (meta valor)	Año (Línea base)	0.00
	Ascendente	1	2018		

Variables del Indicador

Nombre de la Variable	Unidad de medida	Tipo de Acumulación
Acciones para incrementar la productividad de los recursos humanos, financieros y materiales realizadas (realizado)	Acción	Suma
Acciones para incrementar la productividad de los recursos humanos, financieros y materiales realizadas (programado)	Acción	Suma

Fuente de Información	<input type="text" value="Reporte interno de la dirección de recursos financieros y materiales"/>
Medios de verificación	<input type="text" value="Reportes Internos de la Dirección de Recursos Financieros y Materiales"/>
Supuestos	<input type="text" value="Existen certificaciones para eficientar los procesos y la mejora continua así como la igualdad y la no discriminación"/>
Observaciones	<input type="text"/>
Id_mir	<input type="text" value="18076"/>

- 1 El presente documento despliega la información perteneciente a los indicadores estratégicos y gestión de aquellos programas presupuestarios que proveen de bienes y servicios que generan valor público a la ciudadanía jalisciense
- 2 Se muestra el número del Componente relacionado con el indicador.

GOBIERNO DEL ESTADO DE JALISCO
PRESUPUESTO DE EGRESOS PARA EL EJERCICIO FISCAL 2019
Ficha Técnica de Indicador

Sistema de Evaluación del Desempeño (SED)

Gobierno del Estado de Jalisco

Datos del Programa

Conducción de la Política Turística Estatal

Eje: Economía próspera

Tema: Turismo

¿Quién gasta?

08	Unidad Presupuestal	000	Unidad Responsable	00197	Unidad Ejecutora del Gasto
	Secretaría de Turismo		Secretaría de Turismo		Despacho del Secretario de Turismo

¿Para qué se gasta?

Finalidad	Función	Subfunción
Desarrollo Económico	Turismo	Turismo

Presupuesto asignado al Programa Presupuestario

Monto

Objetivos

Nivel	Clave Componente	Resumen Narrativo
Componente	L5	Acciones de difusión de la actividad turística en medios impresos y electrónicos realizadas.

Datos del Indicador

Denominación	Método de cálculo
Total de publicaciones en medios de comunicación.	(Notas y eventos de difusión en medios de comunicación (Realizado) / Notas y eventos de difusión en medios de comunicación (Programado))*100

Descripción del Indicador
Este indicador muestra el número de acciones de difusión de la actividad turística en medios generales de comunicación

Tipo de Indicador	<input type="text" value="Gestión"/>	Dimensión del Indicador	<input type="text" value="Eficacia"/>	Año de Medición del Resultado	<input type="text" value="2019"/>
Cobertura	<input type="text" value="Estatatal"/>	Frecuencia de Medición	<input type="text" value="Trimestral"/>		

Desagregado meta valor por género

Parámetros de semaforización		Meta Institucional	Meta Valor	Unidad de medida (meta valor)	Hombre	Mujer
<input type="text" value="0"/>	<input type="text" value="70.00"/>	<input type="text" value="100%"/>	<input type="text" value="450"/>	<input type="text" value="Publicación"/>	<input type="text" value="No disponible"/>	<input type="text" value="No disponible"/>
<input type="text" value="70.01"/>	<input type="text" value="90.00"/>	Sentido del Indicador	Línea Base (meta valor)	Año (Línea base)		
<input type="text" value="90.01"/>	<input type="text" value="130"/>	<input type="text" value="Ascendente"/>	<input type="text" value="120"/>	<input type="text" value="2012"/>		

Variables del Indicador

Nombre de la Variable	Unidad de medida	Tipo de Acumulación
Notas y eventos de difusión en medios de comunicación (realizado)	Publicación	Suma
Notas y eventos de difusión en medios de comunicación (programado)	Publicación	Suma

Fuente de Información

Medios de verificación

Supuestos

Observaciones

Id_mir

- 1 El presente documento despliega la información perteneciente a los indicadores estratégicos y gestión de aquellos programas presupuestarios que proveen de bienes y servicios que generan valor público a la ciudadanía jalisciense
- 2 Se muestra el número del Componente relacionado con el indicador.

GOBIERNO DEL ESTADO DE JALISCO
PRESUPUESTO DE EGRESOS PARA EL EJERCICIO FISCAL 2019
Ficha Técnica de Indicador

Sistema de Evaluación del Desempeño (SED)

Gobierno del Estado de Jalisco

Datos del Programa

Planeación y Desarrollo de Producto

Eje: Economía próspera

Tema: Turismo

¿Quién gasta?

08 Unidad Presupuestal	000 Unidad Responsable	00202 Unidad Ejecutora del Gasto
Secretaría de Turismo	Secretaría de Turismo	Dirección General de Planeación y Desarrollo de Productos Turísticos

¿Para qué se gasta?

Finalidad	Función	Subfunción
Desarrollo Económico	Turismo	Turismo

Presupuesto asignado al Programa Presupuestario

Monto

Objetivos

Nivel	Clave Componente	Resumen Narrativo
Fin		Contribuir al desarrollo integral de los destinos y rutas turísticas de Jalisco a través del proceso de planeación y el fomento de la colaboración y corresponsabilidad del sector, para aprovechar el potencial turístico y Fortalecer las Capacidades Turísticas locales

Datos del Indicador

Denominación	Método de cálculo
Total de Derrama Económica del Sector Turismo en 2019	(Derrama económica del sector Turismo Registrada 2019 (Realizado) / Derrama económica del sector Turismo Registrada 2019 (Programado))*100

Descripción del Indicador
Mide el porcentaje logrado del monto de la meta establecida para el gasto que realizan los turistas que visitan Jalisco.

Tipo de Indicador	<input type="text" value="Estratégico"/>	Dimensión del Indicador	<input type="text" value="Eficacia"/>	Año de Medición del Resultado	<input type="text" value="2019"/>
Cobertura	<input type="text" value="Estatad"/>	Frecuencia de Medición	<input type="text" value="Anual"/>		

Desagregado meta valor por género

Parámetros de semaforización						Meta Institucional	Meta Valor	Unidad de medida (meta valor)	Hombre	Mujer
0	70.00	70.01	90.00	90.01	130	100%	42,290	Millones de pesos	No disponible	No disponible
						Sentido del Indicador	Línea Base (meta valor)	Año (Línea base)		
						Ascendente	41,394	2018		

Variables del Indicador

Nombre de la Variable	Unidad de medida	Tipo de Acumulación
Derrama económica del sector Turismo Registrada 2019 (realizado)	Millones de pesos	Suma
Derrama económica del sector Turismo Registrada 2019 (programado)	Millones de pesos	Suma

Fuente de Información
Reportes mensuales de la Dirección de Información e Inteligencia de mercados. Secretaría de Turismo, Gobierno de Jalisco. Sistema DATATUR, Secretaría de Turismo Federal.

Medios de verificación
Anuario Estadístico. Secretaría de Turismo, Gobierno de Jalisco. www.secturjal.jalisco.gob.mx. Sistema de Indicadores del Desarrollo MIDE, Compendio Estadístico del Turismo en México, Secretaría de Turismo Federal.

Supuestos
1.- Los Gobiernos Municipales están alineados a la Política Turística Estatal y cuentan con instrumentos de planeación validados por el sector. 2.- Los consejos regionales y comités locales trabajan en coordinación con la Secretaría, 3.- Existe efectiva concurrencia con SECTUR Federal y coordinación con las dependencias estatales, 4.- Las políticas públicas estatales y federales contribuyen a crear un ambiente favorable para el desarrollo sustentable de la actividad turística.

Observaciones

Id_mir

- 1 El presente documento despliega la información perteneciente a los indicadores estratégicos y gestión de aquellos programas presupuestarios que proveen de bienes y servicios que generan valor público a la ciudadanía jalisciense
- 2 Se muestra el número del Componente relacionado con el indicador.

GOBIERNO DEL ESTADO DE JALISCO
PRESUPUESTO DE EGRESOS PARA EL EJERCICIO FISCAL 2019
Ficha Técnica de Indicador

Sistema de Evaluación del Desempeño (SED)

Gobierno del Estado de Jalisco

Datos del Programa

Planeación y Desarrollo de Producto

Eje: Economía próspera

Tema: Turismo

¿Quién gasta?

08	Unidad Presupuestal	000	Unidad Responsable	00202	Unidad Ejecutora del Gasto
	Secretaría de Turismo		Secretaría de Turismo		Dirección General de Planeación y Desarrollo de Productos Turísticos

¿Para qué se gasta?

Finalidad	Función	Subfunción
Desarrollo Económico	Turismo	Turismo

Presupuesto asignado al Programa Presupuestario

Monto

Objetivos

Nivel	Clave Componente	Resumen Narrativo
Propósito		Las personas ocupadas en la prestación de servicios del sector turismo tienen acceso a empleo formal, con los beneficios económicos y sociales de ley, y propician una mayor derrama económica en su región.

Datos del Indicador

Denominación

Total de Empleos del sector turismo registrados en el IMSS

Método de cálculo

(Número de Empleos del sector turismo registrados en el IMSS (Realizado) / Número de Empleos del sector turismo registrados en el IMSS (Programado))*100

Descripción del Indicador

Las personas ocupadas en la prestación de servicios del sector turismo tienen acceso a empleo formal, con los beneficios económicos y sociales de ley, y propician una mayor derrama económica en su región.

Tipo de Indicador	<input type="text" value="Estratégico"/>	Dimensión del Indicador	<input type="text" value="Eficacia"/>	Año de Medición del Resultado	<input type="text" value="2019"/>
Cobertura	<input type="text" value="Estatatal"/>	Frecuencia de Medición	<input type="text" value="Anual"/>		

Desagregado meta valor por género

Parámetros de semaforización		Meta Institucional	Meta Valor	Unidad de medida (meta valor)	Hombre	Mujer
<input type="text" value="0"/>	<input type="text" value="70.00"/>	<input type="text" value="100%"/>	<input type="text" value="130,600"/>	<input type="text" value="Empleo"/>	<input type="text" value="No disponible"/>	<input type="text" value="No disponible"/>
<input type="text" value="70.01"/>	<input type="text" value="90.00"/>	Sentido del Indicador	Línea Base (meta valor)	Año (Línea base)		
<input type="text" value="90.01"/>	<input type="text" value="130"/>	<input type="text" value="Ascendente"/>	<input type="text" value="122,930"/>	<input type="text" value="2018"/>		

Variables del Indicador

Nombre de la Variable	Unidad de medida	Tipo de Acumulación
Numero de Empleos del sector turismo registrados en el IMSS (realizado)	<input type="text" value="Empleo"/>	<input type="text" value="Suma"/>
Numero de Empleos del sector turismo registrados en el IMSS (programado)	<input type="text" value="Empleo"/>	<input type="text" value="Suma"/>

Fuente de Información	Estadísticas del Instituto Mexicano del Seguro Social www.imss.gob.mx
Medios de verificación	Estadísticas del Instituto Mexicano del Seguro Social www.imss.gob.mx y reportes generados en la Dirección General de Planeación y Desarrollo de Destinos Turísticos
Supuestos	Existe una adecuada planeación turística de los municipios, a través de instrumentos de desarrollo, fomenta la inversión en oferta turística, propiciando así, la generación de empleo en la localidad.
Observaciones	
Id_ mir	<input type="text" value="17913"/>

- 1 El presente documento despliega la información perteneciente a los indicadores estratégicos y gestión de aquellos programas presupuestarios que proveen de bienes y servicios que generan valor público a la ciudadanía jalisciense
- 2 Se muestra el número del Componente relacionado con el indicador.

GOBIERNO DEL ESTADO DE JALISCO
PRESUPUESTO DE EGRESOS PARA EL EJERCICIO FISCAL 2019
Ficha Técnica de Indicador

Sistema de Evaluación del Desempeño (SED)

Gobierno del Estado de Jalisco

Datos del Programa

Planeación y Desarrollo de Producto

Eje: Economía próspera

Tema: Turismo

¿Quién gasta?

08	Unidad Presupuestal	000	Unidad Responsable	00202	Unidad Ejecutora del Gasto
	Secretaría de Turismo		Secretaría de Turismo		Dirección General de Planeación y Desarrollo de Productos Turísticos

¿Para qué se gasta?

Finalidad	Función	Subfunción
Desarrollo Económico	Turismo	Turismo

Presupuesto asignado al Programa Presupuestario

Monto

Objetivos

Nivel	Clave Componente	Resumen Narrativo
Componente	A1	Instrumentos de planeación y evaluación de los principales destinos turísticos y pueblos mágicos, elaborados.

Datos del Indicador


Denominación	Método de cálculo
Total de Instrumentos de planeación y evaluación, elaborados	(Número de Instrumentos de planeación y evaluación, elaborados (Realizado) / Número de Instrumentos de planeación y evaluación, elaborados (Programado))*100

Descripción del Indicador

-Instrumentos de planeación y evaluación de los principales destinos turísticos y pueblos mágicos, elaborados

Tipo de Indicador	Gestión	Dimensión del Indicador	Eficacia	Año de Medición del Resultado	2019
Cobertura	Estatatal	Frecuencia de Medición	Trimestral		

Desagregado meta valor por género

	Meta Institucional	Meta Valor	Unidad de medida (meta valor)	Hombre	Mujer
Parámetros de semaforización	100%	30	Documento	No disponible	No disponible
<input type="checkbox"/> 0 <input type="checkbox"/> 70.00 <input type="checkbox"/> 70.01 <input type="checkbox"/> 90.00 <input type="checkbox"/> 90.01 <input type="checkbox"/> 130	Sentido del Indicador	Línea Base (meta valor)	Año (Línea base)		
	Ascendente	No disponible	No disponible		

Variables del Indicador

Nombre de la Variable	Unidad de medida	Tipo de Acumulación
Numero de Instrumentos de planeación y evaluación, elaborados (realizado)	Documento	Suma
Numero de Instrumentos de planeación y evaluación, elaborados (programado)	Documento	Suma

Fuente de Información

Investigación de campo de la Dirección de Planeación y Desarrollo de Producto Turístico y Anuarios Estadísticos de la Dirección de Información e Inteligencia de mercados, Secretaría de Turismo, Gobierno de Jalisco.

Medios de verificación

Archivos Digitales de la Dirección de Planeación y Desarrollo de Producto y Atlas Turístico de Jalisco en Mapa Digital del INEGI

Supuestos

Los Ayuntamientos de los principales destinos turísticos y de las 7 localidades cuentan con nombramiento de Pueblo Mágico, participan en la integración de Planes de desarrollo, agendas de competitividad y los expedientes de permanencia en el programa Pueblos Mágicos. Las Direcciones Generales de SECTURJAL entregan sus reportes de seguimiento y evaluación de resultados de sus programas.

Observaciones

Id_mir

17922

- 1 El presente documento despliega la información perteneciente a los indicadores estratégicos y gestión de aquellos programas presupuestarios que proveen de bienes y servicios que generan valor público a la ciudadanía jalisciense
- 2 Se muestra el número del Componente relacionado con el indicador.

GOBIERNO DEL ESTADO DE JALISCO
PRESUPUESTO DE EGRESOS PARA EL EJERCICIO FISCAL 2019
Ficha Técnica de Indicador

Sistema de Evaluación del Desempeño (SED)

Gobierno del Estado de Jalisco

Datos del Programa

Planeación y Desarrollo de Producto

Eje: Economía próspera

Tema: Turismo

¿Quién gasta?

08	Unidad Presupuestal	000	Unidad Responsable	00202	Unidad Ejecutora del Gasto
	Secretaría de Turismo		Secretaría de Turismo		Dirección General de Planeación y Desarrollo de Productos Turísticos

¿Para qué se gasta?

Finalidad	Función	Subfunción
Desarrollo Económico	Turismo	Turismo

Presupuesto asignado al Programa Presupuestario

Monto

Objetivos

Nivel	Clave Componente	Resumen Narrativo
Componente	C2	Asesoría y coordinación para la innovación y diversificación de la oferta de productos Turísticos en los municipios del Estado con potencial para la creación de empleos en el sector turístico, realizadas

Datos del Indicador

Denominación

Total de acciones de asesoría y gestión para la innovación y diversificación de la oferta turística de Jalisco.

Método de cálculo

(Número de las acciones de asesoría y gestión para la innovación y diversificación de la oferta turística del Jalisco (Realizado) / Número de las acciones de asesoría y gestión para la innovación y diversificación de la oferta turística del Jalisco (Programado))*100

Descripción del Indicador

Asesoría y coordinación para la innovación y diversificación de la oferta de productos Turísticos en los municipios del Estado con potencial para la creación de empleos en el sector turístico.

Tipo de Indicador	Gestión	Dimensión del Indicador	Eficacia	Año de Medición del Resultado	2019
Cobertura	Estatatal	Frecuencia de Medición	Trimestral		

Desagregado meta valor por género

	Meta Institucional	Meta Valor	Unidad de medida (meta valor)	Hombre	Mujer
Parámetros de semaforización	100%	104	Acción	No disponible	No disponible
<div style="display: flex; justify-content: space-around; align-items: center;"> <div style="text-align: center;">0</div> <div style="text-align: center;">70.00</div> <div style="text-align: center;">70.01</div> <div style="text-align: center;">90.00</div> <div style="text-align: center;">90.01</div> <div style="text-align: center;">130</div> </div> <div style="display: flex; justify-content: space-around; align-items: center; margin-top: 5px;"> <div style="width: 15px; height: 15px; background-color: red; border: 1px solid black;"></div> <div style="width: 15px; height: 15px; background-color: red; border: 1px solid black;"></div> <div style="width: 15px; height: 15px; background-color: yellow; border: 1px solid black;"></div> <div style="width: 15px; height: 15px; background-color: yellow; border: 1px solid black;"></div> <div style="width: 15px; height: 15px; background-color: green; border: 1px solid black;"></div> <div style="width: 15px; height: 15px; background-color: green; border: 1px solid black;"></div> </div>	Sentido del Indicador	Línea Base (meta valor)	Año (Línea base)		
	Ascendente	98	2018		

Variables del Indicador

Nombre de la Variable	Unidad de medida	Tipo de Acumulación
Número de las acciones de asesoría y gestión para la innovación y diversificación de la oferta turística del Jalisco (realizado)	Acción	Suma
Número de las acciones de asesoría y gestión para la innovación y diversificación de la oferta turística del Jalisco (programado)	Acción	Suma

Fuente de Información

Medios de verificación

Supuestos

Observaciones

Id_ mir

- 1 El presente documento despliega la información perteneciente a los indicadores estratégicos y gestión de aquellos programas presupuestarios que proveen de bienes y servicios que generan valor público a la ciudadanía jalisciense
- 2 Se muestra el número del Componente relacionado con el indicador.

GOBIERNO DEL ESTADO DE JALISCO
PRESUPUESTO DE EGRESOS PARA EL EJERCICIO FISCAL 2019
Ficha Técnica de Indicador

Sistema de Evaluación del Desempeño (SED)

Gobierno del Estado de Jalisco

Datos del Programa

Gestión de Inversión Pública en Infraestructura y equipamiento turístico

Eje: Economía próspera

Tema: Turismo

¿Quién gasta?

08	Unidad Presupuestal	000	Unidad Responsable	00202	Unidad Ejecutora del Gasto
	Secretaría de Turismo		Secretaría de Turismo		Dirección General de Planeación y Desarrollo de Productos Turísticos

¿Para qué se gasta?

Finalidad	Función	Subfunción
Desarrollo Económico	Turismo	Turismo

Presupuesto asignado al Programa Presupuestario

Monto

Objetivos

Nivel	Clave Componente	Resumen Narrativo
Fin		Contribuir a fortalecer y consolidar la competitividad del sector turístico, mediante la atracción de un mayor flujo de visitantes y lograr una mayor derrama económica en los destinos de Jalisco

Datos del Indicador

Denominación

Total Derrama Económica del Sector turismo en 2019

Método de cálculo

(Total de Derrama Económica del Sector Turismo en 2019 (Realizado) / Total de Derrama Económica del Sector Turismo en 2019 (Programado))*100

Descripción del Indicador

Contribuir a fortalecer y consolidar la competitividad del sector turístico, para atraer a un mayor flujo de visitantes y lograr una mayor derrama económica en los destinos de Jalisco

Tipo de Indicador	<input type="text" value="Estratégico"/>	Dimensión del Indicador	<input type="text" value="Economía"/>	Año de Medición del Resultado	<input type="text" value="2019"/>
Cobertura	<input type="text" value="Estatatal"/>	Frecuencia de Medición	<input type="text" value="Anual"/>		

Desagregado meta valor por género

Parámetros de semaforización						Meta Institucional	Meta Valor	Unidad de medida (meta valor)	Hombre	Mujer
0	70.00	70.01	90.00	90.01	130	100%	42,290	Millones de pesos	No disponible	No disponible
						Sentido del Indicador	Línea Base (meta valor)	Año (Línea base)		
						Ascendente	41,394	2018		

Variables del Indicador

Nombre de la Variable	Unidad de medida	Tipo de Acumulación
Total de Derrama Económica del Sector Turismo en 2019 (realizado)	Millones de pesos	Suma
Total de Derrama Económica del Sector Turismo en 2019 (programado)	Millones de pesos	Suma
Fuente de Información	<input type="text" value="Secretaría de Turismo, gobierno de Jalisco"/>	
Medios de verificación	<input type="text" value="Anuario Estadístico de la Secretaría de Turismo de Jalisco"/>	
Supuestos	<input type="text" value="Existe monitoreo permanente de la afluencia y derrama en los principales destinos turísticos de Jalisco a través de DATATUR"/>	
Observaciones	<input type="text"/>	
Id_mir	<input type="text" value="18077"/>	

- 1 El presente documento despliega la información perteneciente a los indicadores estratégicos y gestión de aquellos programas presupuestarios que proveen de bienes y servicios que generan valor público a la ciudadanía jalisciense
- 2 Se muestra el número del Componente relacionado con el indicador.

GOBIERNO DEL ESTADO DE JALISCO
PRESUPUESTO DE EGRESOS PARA EL EJERCICIO FISCAL 2019
Ficha Técnica de Indicador

Sistema de Evaluación del Desempeño (SED)

Gobierno del Estado de Jalisco

Datos del Programa

Gestión de Inversión Pública en Infraestructura y equipamiento turístico

Eje: Economía próspera

Tema: Turismo

¿Quién gasta?

08	Unidad Presupuestal	000	Unidad Responsable	00202	Unidad Ejecutora del Gasto
	Secretaría de Turismo		Secretaría de Turismo		Dirección General de Planeación y Desarrollo de Productos Turísticos

¿Para qué se gasta?

Finalidad	Función	Subfunción
Desarrollo Económico	Turismo	Turismo

Presupuesto asignado al Programa Presupuestario

Monto

Objetivos

Nivel	Clave Componente	Resumen Narrativo
Propósito		El Estado de Jalisco realiza obras de infraestructura y equipamiento turístico para generar condiciones para atraer inversión privada, rehabilitar la imagen urbana y preservar el patrimonio cultural en los destinos turísticos prioritarios y pueblos mágicos.

Datos del Indicador

Denominación	Método de cálculo
Total de obras de infraestructura y equipamiento turístico realizadas	$(\text{Total de obras de infraestructura y equipamiento turístico realizadas (Realizado)} / \text{Total de obras de infraestructura y equipamiento turístico realizadas (Programado)}) * 100$

Descripción del Indicador
Obras de infraestructura y equipamiento turístico para generar condiciones para atraer inversión privada, rehabilitar la imagen urbana y preservar el patrimonio cultural en los destinos turísticos prioritarios y pueblos mágicos de Jalisco realizadas.

Tipo de Indicador	<input type="text" value="Estratégico"/>	Dimensión del Indicador	<input type="text" value="Economía"/>	Año de Medición del Resultado	<input type="text" value="2019"/>
Cobertura	<input type="text" value="Estatal"/>	Frecuencia de Medición	<input type="text" value="Anual"/>		

Parámetros de semaforización						Meta Institucional	Meta Valor	Unidad de medida (meta valor)	Desagregado meta valor por género	
<input type="text" value="0"/>	<input type="text" value="70.00"/>	<input type="text" value="70.01"/>	<input type="text" value="90.00"/>	<input type="text" value="90.01"/>	<input type="text" value="130"/>	<input type="text" value="100%"/>	<input type="text" value="12"/>	<input type="text" value="Obra"/>	<input type="text" value="0.00"/>	<input type="text" value="0.00"/>
<input type="text" value="0"/>	<input type="text" value="70.00"/>	<input type="text" value="70.01"/>	<input type="text" value="90.00"/>	<input type="text" value="90.01"/>	<input type="text" value="130"/>	Sentido del Indicador	Línea Base (meta valor)	Año (Línea base)		
<input type="text" value="0"/>	<input type="text" value="70.00"/>	<input type="text" value="70.01"/>	<input type="text" value="90.00"/>	<input type="text" value="90.01"/>	<input type="text" value="130"/>	<input type="text" value="Ascendente"/>	<input type="text" value="No disponible"/>	<input type="text" value="No disponible"/>		

VARIABLES DEL INDICADOR

Nombre de la Variable	Unidad de medida	Tipo de Acumulación
Total de obras de infraestructura y equipamiento turístico realizadas (realizado)	<input type="text" value="Obra"/>	<input type="text" value="Suma"/>
Total de obras de infraestructura y equipamiento turístico realizadas (programado)	<input type="text" value="Obra"/>	<input type="text" value="Suma"/>

Fuente de Información

Medios de verificación

Supuestos

Observaciones

Id_mir

- 1 El presente documento despliega la información perteneciente a los indicadores estratégicos y gestión de aquellos programas presupuestarios que proveen de bienes y servicios que generan valor público a la ciudadanía jalisciense
- 2 Se muestra el número del Componente relacionado con el indicador.

GOBIERNO DEL ESTADO DE JALISCO
PRESUPUESTO DE EGRESOS PARA EL EJERCICIO FISCAL 2019
Ficha Técnica de Indicador

Sistema de Evaluación del Desempeño (SED)

Gobierno del Estado de Jalisco

Datos del Programa

Gestión de Inversión Pública en Infraestructura y equipamiento turístico

Eje: Economía próspera

Tema: Turismo

¿Quién gasta?

08	Unidad Presupuestal	000	Unidad Responsable	00202	Unidad Ejecutora del Gasto
	Secretaría de Turismo		Secretaría de Turismo		Dirección General de Planeación y Desarrollo de Productos Turísticos

¿Para qué se gasta?

Finalidad	Función	Subfunción
Desarrollo Económico	Turismo	Turismo

Presupuesto asignado al Programa Presupuestario

Monto

Objetivos

Nivel	Clave Componente	Resumen Narrativo
Componente	A1	A1 Inversión pública en infraestructura y equipamiento turístico gestionada.

Datos del Indicador

Denominación	Método de cálculo
Monto de la Inversión Pública 2019, Gestionada	$(\text{Monto de la Inversión Pública 2019, Gestionada (Realizado)} / \text{Monto de la Inversión Pública 2019, Gestionada (Programado)}) * 100$

Descripción del Indicador

Inversión Pública en Infraestructura y Equipamiento Turístico Gestionada

Tipo de Indicador	Estratégico	Dimensión del Indicador	Eficacia	Año de Medición del Resultado	2019
Cobertura	Estatatal	Frecuencia de Medición	Trimestral		

Parámetros de semaforización		Desagregado meta valor por género				
		Meta Institucional	Meta Valor	Unidad de medida (meta valor)	Hombre	Mujer
0	70.00	100%	65	Millones de pesos	0.00	0.00
70.01	90.00	Sentido del Indicador	Línea Base (meta valor)	Año (Línea base)		
90.01	130	Ascendente	73	2018		

Variables del Indicador

Nombre de la Variable	Unidad de medida	Tipo de Acumulación
Monto de la Inversión Pública 2019, Gestionada (realizado)	Millones de pesos	Suma
Monto de la Inversión Pública 2019, Gestionada (programado)	Millones de pesos	Suma

Fuente de Información	Secretaría de Turismo, Gobierno de Jalisco
Medios de verificación	Proyectos y Convenios en archivos de la Dirección de Gestión de Inversión Pública, Secretaría de Turismo de Jalisco.
Supuestos	Los Ayuntamientos presentan proyectos de impacto turístico para Destinos y Rutas turísticas SECTUR Federal asigna recursos para los destinos turísticos del país
Observaciones	
Id_mir	18101

- 1 El presente documento despliega la información perteneciente a los indicadores estratégicos y gestión de aquellos programas presupuestarios que proveen de bienes y servicios que generan valor público a la ciudadanía jalisciense
- 2 Se muestra el número del Componente relacionado con el indicador.

GOBIERNO DEL ESTADO DE JALISCO
PRESUPUESTO DE EGRESOS PARA EL EJERCICIO FISCAL 2019
Ficha Técnica de Indicador

Sistema de Evaluación del Desempeño (SED)

Gobierno del Estado de Jalisco

Datos del Programa

Gestión de Inversión Pública en Infraestructura y equipamiento turístico

Eje: Economía próspera

Tema: Turismo

¿Quién gasta?

08	Unidad Presupuestal	000	Unidad Responsable	00202	Unidad Ejecutora del Gasto
	Secretaría de Turismo		Secretaría de Turismo		Dirección General de Planeación y Desarrollo de Productos Turísticos

¿Para qué se gasta?

Finalidad	Función	Subfunción
Desarrollo Económico	Turismo	Turismo

Presupuesto asignado al Programa Presupuestario

Monto

Objetivos

Nivel	Clave Componente	Resumen Narrativo
Componente	A2	Seguimiento y control del ejercicio del gasto PRODERMAGICO 2018-2019

Datos del Indicador

Denominación	Método de cálculo
Total de reportes de cierre del ejercicio 2018 y avance físico-financiero del ejercicio 2019 integrados y enviados a SECTUR	(Total de reportes de cierre del ejercicio 2018 y avance físico-financiero del ejercicio 2019 integrados y enviados a SECTUR (Realizado) / Total de reportes de cierre del ejercicio 2018 y avance físico-financiero del ejercicio 2019 integrados y enviados a SECTUR (Programado))*100

Descripción del Indicador

Mide el monto de inversión federal obtenido a través del Convenio PRODERMAGICO para complementar la inversión estatal y/o municipal

Tipo de Indicador	Gestión	Dimensión del Indicador	Eficacia	Año de Medición del Resultado	2019
Cobertura	Estatral	Frecuencia de Medición	Mensual		

Desagregado meta valor por género

	Meta Institucional	Meta Valor	Unidad de medida (meta valor)	Hombre	Mujer
Parámetros de semaforización	100%	14	Reporte	No disponible	No disponible
<div style="display: flex; justify-content: space-around; align-items: center;"> <div style="text-align: center;">0</div> <div style="text-align: center;">70.00</div> <div style="text-align: center;">70.01</div> <div style="text-align: center;">90.00</div> <div style="text-align: center;">90.01</div> <div style="text-align: center;">130</div> </div>	Sentido del Indicador	Línea Base (meta valor)	Año (Línea base)		
<div style="display: flex; justify-content: space-around; align-items: center;"> <div style="width: 15px; height: 15px; background-color: red; border: 1px solid black;"></div> <div style="width: 15px; height: 15px; background-color: yellow; border: 1px solid black;"></div> <div style="width: 15px; height: 15px; background-color: green; border: 1px solid black;"></div> </div>	Ascendente	No disponible	No disponible		

Variables del Indicador

Nombre de la Variable	Unidad de medida	Tipo de Acumulación
Total de reportes de cierre del ejercicio 2018 y avance físico-financiero del ejercicio 2019 integrados y enviados a SECTUR (realizado)	Reporte	Suma
Total de reportes de cierre del ejercicio 2018 y avance físico-financiero del ejercicio 2019 integrados y enviados a SECTUR (programado)	Reporte	Suma

Fuente de Información	Secretaría de Turismo Federal
Medios de verificación	Comprobantes de Envíos y Acuses de recibo de SECTUR Federal

Supuestos La Dependencia ejecutora SIOP y la Dependencia Administradora de los recursos SEPAP envían a tiempo los reportes de cierre del ejercicio 2018 y los reportes de avance físico-financiero mensuales del ejercicio 2019, en cumplimiento a las Reglas de Operación del Programa PRODERMAGICO

Observaciones

Id_mir

- 1 El presente documento despliega la información perteneciente a los indicadores estratégicos y gestión de aquellos programas presupuestarios que proveen de bienes y servicios que generan valor público a la ciudadanía jalisciense
- 2 Se muestra el número del Componente relacionado con el indicador.

GOBIERNO DEL ESTADO DE JALISCO
PRESUPUESTO DE EGRESOS PARA EL EJERCICIO FISCAL 2019
Ficha Técnica de Indicador

Sistema de Evaluación del Desempeño (SED)

Gobierno del Estado de Jalisco

Datos del Programa

Gestión de Inversión Pública en Infraestructura y equipamiento turístico

Eje: Economía próspera

Tema: Turismo

¿Quién gasta?

08	Unidad Presupuestal	000	Unidad Responsable	00202	Unidad Ejecutora del Gasto
	Secretaría de Turismo		Secretaría de Turismo		Dirección General de Planeación y Desarrollo de Productos Turísticos

¿Para qué se gasta?

Finalidad	Función	Subfunción
Desarrollo Económico	Turismo	Turismo

Presupuesto asignado al Programa Presupuestario

Monto

Objetivos

Nivel	Clave Componente	Resumen Narrativo
Componente	M3	Integración de la propuesta de inversión en infraestructura y equipamiento turístico PRODERMAGICO 2020

Datos del Indicador

Denominación	Método de cálculo
Total de expedientes de proyectos ejecutivos integrados para propuesta 2020	(Expedientes de proyectos ejecutivos integrados para propuesta 2020 (Realizado) / Expedientes de proyectos ejecutivos integrados para propuesta 2020 (Programado))*100

Descripción del Indicador

Mide el número de expedientes y reportes de obra que se tienen que integrar con información detallada del ejercicio de la inversión pública conveniada.

Tipo de Indicador	<input type="text" value="Estratégico"/>	Dimensión del Indicador	<input type="text" value="Eficacia"/>	Año de Medición del Resultado	<input type="text" value="2019"/>
Cobertura	<input type="text" value="Estatatal"/>	Frecuencia de Medición	<input type="text" value="Trimestral"/>		

Desagregado meta valor por género

Parámetros de semaforización						Meta Institucional	Meta Valor	Unidad de medida (meta valor)	Desagregado meta valor por género	
0	70.00	70.01	90.00	90.01	130	100%	15	Expediente	Hombre	Mujer
■	■	■	■	■	■	Sentido del Indicador	Linea Base (meta valor)	Año (Línea base)	0.00	0.00
						Ascendente	12	2017		

Variables del Indicador

Nombre de la Variable	Unidad de medida	Tipo de Acumulación
Expedientes de proyectos ejecutivos integrados para propuesta 2020 (realizado)	Expediente	Suma
Expedientes de proyectos ejecutivos integrados para propuesta 2020 (programado)	Expediente	Suma

Fuente de Información

Medios de verificación

Supuestos

Observaciones

Id_mir

- 1 El presente documento despliega la información perteneciente a los indicadores estratégicos y gestión de aquellos programas presupuestarios que proveen de bienes y servicios que generan valor público a la ciudadanía jalisciense
- 2 Se muestra el número del Componente relacionado con el indicador.

GOBIERNO DEL ESTADO DE JALISCO
PRESUPUESTO DE EGRESOS PARA EL EJERCICIO FISCAL 2019
Ficha Técnica de Indicador

Sistema de Evaluación del Desempeño (SED)

Gobierno del Estado de Jalisco

Datos del Programa

Capacitación y Competitividad Turística

Eje: Economía próspera

Tema: Turismo

¿Quién gasta?

08	Unidad Presupuestal	000	Unidad Responsable	00202	Unidad Ejecutora del Gasto
	Secretaría de Turismo		Secretaría de Turismo		Dirección General de Planeación y Desarrollo de Productos Turísticos

¿Para qué se gasta?

Finalidad	Función	Subfunción
Desarrollo Económico	Turismo	Turismo

Presupuesto asignado al Programa Presupuestario

Monto

Objetivos

Nivel	Clave Componente	Resumen Narrativo
Fin		Contribuir a elevar la competitividad de los destinos turísticos de Jalisco, mediante la capacitación a prestadores de servicios, y la certificación de calidad de empresas turísticas

Datos del Indicador

Denominación

Total Derrama económica del sector turismo en 2019

Método de cálculo

(Total de Derrama Económica del Sector turismo en 2019 (Realizado) / Total de Derrama Económica del Sector turismo en 2019 (Programado))*100

Descripción del Indicador

Contribuir a elevar la competitividad de los destinos turísticos de Jalisco, mediante la capacitación a prestadores de servicios, y la certificación de calidad de empresas turísticas

Tipo de Indicador	<input type="text" value="Estratégico"/>	Dimensión del Indicador	<input type="text" value="Eficacia"/>	Año de Medición del Resultado	<input type="text" value="2019"/>
Cobertura	<input type="text" value="Estatatal"/>	Frecuencia de Medición	<input type="text" value="Anual"/>		

Desagregado meta valor por género

Parámetros de semaforización					Meta Institucional	Meta Valor	Unidad de medida (meta valor)	Hombre	Mujer
0	70.00	70.01	90.00	90.01	100%	42,290	Millones de pesos	No disponible	No disponible
					Sentido del Indicador	Línea Base (meta valor)	Año (Línea base)		
					Ascendente	41,394	2018		

Variables del Indicador

Nombre de la Variable	Unidad de medida	Tipo de Acumulación
Total de Derrama Económica del Sector turismo en 2019 (realizado)	Millones de pesos	Suma
Total de Derrama Económica del Sector turismo en 2019 (programado)	Millones de pesos	Suma

Fuente de Información	Secretaría de turismo, Gobierno de Jalisco, DATATUR, SECTUR Federal.
Medios de verificación	Anuario estadístico de la Secretaría de Turismo de Jalisco
Supuestos	Existe calidad y calidez en el servicio que incrementa la estadia y gasto en los Destinos del Estado
Observaciones	
Id_mir	<input type="text" value="18109"/>

- 1 El presente documento despliega la información perteneciente a los indicadores estratégicos y gestión de aquellos programas presupuestarios que proveen de bienes y servicios que generan valor público a la ciudadanía jalisciense
- 2 Se muestra el número del Componente relacionado con el indicador.

GOBIERNO DEL ESTADO DE JALISCO
PRESUPUESTO DE EGRESOS PARA EL EJERCICIO FISCAL 2019
Ficha Técnica de Indicador

Sistema de Evaluación del Desempeño (SED)

Gobierno del Estado de Jalisco

Datos del Programa

Capacitación y Competitividad Turística

Eje: Economía próspera

Tema: Turismo

¿Quién gasta?

08	Unidad Presupuestal	000	Unidad Responsable	00202	Unidad Ejecutora del Gasto
	Secretaría de Turismo		Secretaría de Turismo		Dirección General de Planeación y Desarrollo de Productos Turísticos

¿Para qué se gasta?

Finalidad	Función	Subfunción
Desarrollo Económico	Turismo	Turismo

Presupuesto asignado al Programa Presupuestario

Monto

Objetivos

Nivel	Clave Componente	Resumen Narrativo
Propósito		Los principales Destinos Turísticos y Pueblos Mágicos de Jalisco otorgan servicios turísticos de mayor calidad.

Datos del Indicador

Denominación	Método de cálculo
Índice de calidad de servicios turísticos del Estado	$(\text{Grado de satisfacción de los visitantes al Estado (Realizado)} / \text{Grado de satisfacción de los visitantes al Estado (Programado)}) * 100$

Descripción del Indicador

Este indicador mide la calidad de los servicios turísticos mediante el porcentaje de visitantes al Estado que manifiestan un grado de satisfacción excelente/bueno.

Tipo de Indicador	Estratégico	Dimensión del Indicador	Eficacia	Año de Medición del Resultado	2019
Cobertura	Estatatal	Frecuencia de Medición	Anual		

Desagregado meta valor por género

Parámetros de semaforización		Meta Institucional	Meta Valor	Unidad de medida (meta valor)	Hombre	Mujer
		100%	92	Porcentaje	0.00	0.00
0	70.00	70.01	90.00	90.01	130	
		Sentido del Indicador	Línea Base (meta valor)	Año (Línea base)		
		Ascendente	198	2017		

Variables del Indicador

Nombre de la Variable	Unidad de medida	Tipo de Acumulación
Grado de satisfacción de los visitantes al Estado (realizado)	Porcentaje	Suma
Grado de satisfacción de los visitantes al Estado (programado)	Porcentaje	Suma

Fuente de Información	Secretaría de Turismo, Gobierno de Jalisco
Medios de verificación	Anuario Turístico Secretaría de Turismo, Gobierno del Estado
Supuestos	Se levantan encuestas de perfil del visitante y grado de satisfacción de acuerdo a la muestra diseñada por DATATUR, SECTUR Federal
Observaciones	
Id_mir	18110

- 1 El presente documento despliega la información perteneciente a los indicadores estratégicos y gestión de aquellos programas presupuestarios que proveen de bienes y servicios que generan valor público a la ciudadanía jalisciense
- 2 Se muestra el número del Componente relacionado con el indicador.

GOBIERNO DEL ESTADO DE JALISCO
PRESUPUESTO DE EGRESOS PARA EL EJERCICIO FISCAL 2019

Ficha Técnica de Indicador

Sistema de Evaluación del Desempeño (SED)

Gobierno del Estado de Jalisco

Datos del Programa

Capacitación y Competitividad Turística

Eje: Economía próspera

Tema: Turismo

¿Quién gasta?

08	Unidad Presupuestal	000	Unidad Responsable	00202	Unidad Ejecutora del Gasto
	Secretaría de Turismo		Secretaría de Turismo		Dirección General de Planeación y Desarrollo de Productos Turísticos

¿Para qué se gasta?

Finalidad	Función	Subfunción
Desarrollo Económico	Turismo	Turismo

Presupuesto asignado al Programa Presupuestario

Monto

Objetivos

Nivel	Clave Componente	Resumen Narrativo
Componente	A1	Capacitación otorgada a prestadores de servicios turísticos y personal de primer contacto con el turista.

Datos del Indicador

Denominación	Método de cálculo
Total de prestadores de servicios turísticos capacitados.	$(\text{Total de Prestadores de servicio turísticos Capacitados (Realizado)} / \text{Total de Prestadores de servicio turísticos Capacitados (Programado)}) * 100$

Descripción del Indicador

Prestadores de servicios turísticos y personal de primer contacto con el turista capacitados.

Tipo de Indicador	<input type="text" value="Estratégico"/>	Dimensión del Indicador	<input type="text" value="Eficacia"/>	Año de Medición del Resultado	<input type="text" value="2019"/>
Cobertura	<input type="text" value="Estatatal"/>	Frecuencia de Medición	<input type="text" value="Trimestral"/>		

Desagregado meta valor por género

Parámetros de semaforización	Meta Institucional	Meta Valor	Unidad de medida (meta valor)	Desagregado meta valor por género	
				Hombre	Mujer
<input type="text" value="0"/> <input type="text" value="70.00"/> <input type="text" value="70.01"/> <input type="text" value="90.00"/> <input type="text" value="90.01"/> <input type="text" value="130"/>	<input type="text" value="100%"/>	<input type="text" value="4,750"/>	<input type="text" value="Prestador de servicios"/>	<input type="text" value="No disponible"/>	<input type="text" value="No disponible"/>
	Sentido del Indicador	Línea Base (meta valor)	Año (Línea base)		
	<input type="text" value="Ascendente"/>	<input type="text" value="3,000"/>	<input type="text" value="2017"/>		

Variables del Indicador

Nombre de la Variable	Unidad de medida	Tipo de Acumulación
Total de Prestadores de servicio turísticos Capacitados (realizado)	<input type="text" value="Prestador de servicios"/>	<input type="text" value="Suma"/>
Total de Prestadores de servicio turísticos Capacitados (programado)	<input type="text" value="Prestador de servicios"/>	<input type="text" value="Suma"/>

Fuente de Información

Medios de verificación

Supuestos

Observaciones

Id_mir

- 1 El presente documento despliega la información perteneciente a los indicadores estratégicos y gestión de aquellos programas presupuestarios que proveen de bienes y servicios que generan valor público a la ciudadanía jalisciense
- 2 Se muestra el número del Componente relacionado con el indicador.

GOBIERNO DEL ESTADO DE JALISCO
PRESUPUESTO DE EGRESOS PARA EL EJERCICIO FISCAL 2019
Ficha Técnica de Indicador

Sistema de Evaluación del Desempeño (SED)

Gobierno del Estado de Jalisco

Datos del Programa

Capacitación y Competitividad Turística

Eje: Economía próspera

Tema: Turismo

¿Quién gasta?

08	Unidad Presupuestal	000	Unidad Responsable	00202	Unidad Ejecutora del Gasto
	Secretaría de Turismo		Secretaría de Turismo		Dirección General de Planeación y Desarrollo de Productos Turísticos

¿Para qué se gasta?

Finalidad	Función	Subfunción
Desarrollo Económico	Turismo	Turismo

Presupuesto asignado al Programa Presupuestario

Monto

Objetivos

Nivel	Clave Componente	Resumen Narrativo
Componente	A2	Establecimientos certificados con Distintivos de Calidad Turística apoyados.

Datos del Indicador


Denominación	Método de cálculo
Total de establecimientos certificados en calidad turística	(Número de establecimientos certificados en calidad turística (Realizado) / Número de establecimientos certificados en calidad turística (Programado))*100

Descripción del Indicador

Establecimientos certificados con Distintivos de Calidad Turística apoyados

Tipo de Indicador	Estratégico	Dimensión del Indicador	Economía	Año de Medición del Resultado	2019
Cobertura	Estatatal	Frecuencia de Medición	Trimestral		

Desagregado meta valor por género

	Meta Institucional	Meta Valor	Unidad de medida (meta valor)	Hombre	Mujer
Parámetros de semaforización	100%	407	Establecimiento	No disponible	No disponible
0 70.00 70.01 90.00 90.01 130	Sentido del Indicador	Línea Base (meta valor)	Año (Línea base)		
	Ascendente	370	2017		

Variables del Indicador

Nombre de la Variable	Unidad de medida	Tipo de Acumulación
Número de establecimientos certificados en calidad turística (realizado)	Establecimiento	Suma
Número de establecimientos certificados en calidad turística (programado)	Establecimiento	Suma

Fuente de Información

Secretaría de Turismo Federal.

Medios de verificación

Página web de la secretaria de turismo Federal archivos de la Dirección de Capacitación y Competitividad, Secretaría de Turismo de Jalisco

Supuestos

Los establecimientos solicitan la certificación y recertificación en distintivos de calidad turística

Observaciones

Id_mir

18122

- 1 El presente documento despliega la información perteneciente a los indicadores estratégicos y gestión de aquellos programas presupuestarios que proveen de bienes y servicios que generan valor público a la ciudadanía jalisciense
- 2 Se muestra el número del Componente relacionado con el indicador.

GOBIERNO DEL ESTADO DE JALISCO
PRESUPUESTO DE EGRESOS PARA EL EJERCICIO FISCAL 2019
Ficha Técnica de Indicador

Sistema de Evaluación del Desempeño (SED)

Gobierno del Estado de Jalisco

Datos del Programa

Soporte Jurídico de la Secretaría de Turismo

Eje: Economía próspera

Tema: Turismo

¿Quién gasta?

08	Unidad Presupuestal	000	Unidad Responsable	00203	Unidad Ejecutora del Gasto
	Secretaría de Turismo		Secretaría de Turismo		Dirección General Administrativa de la Secretaría de Turismo

¿Para qué se gasta?

Finalidad	Función	Subfunción
Desarrollo Económico	Turismo	Turismo

Presupuesto asignado al Programa Presupuestario

Monto

Objetivos

Nivel	Clave Componente	Resumen Narrativo
Componente	A1	Prestadores de servicios turísticos orientados en el trámite del Registro Nacional de Turismo.

Datos del Indicador

Denominación	Método de cálculo
Total de Prestadores de servicios turísticos orientados en el trámite de regularización en el Registro Nacional de Turismo	(Registro de Prestadores de Servicios Turísticos (Realizado) / Registro de Prestadores de Servicios Turísticos (Programado))*100

Descripción del Indicador
Mide el número de prestadores de servicios turísticos orientados en el trámite de regularización en el Registro Nacional de Turismo de prestadores de servicios turísticos

Tipo de Indicador	<input type="text" value="Gestión"/>	Dimensión del Indicador	<input type="text" value="Calidad"/>	Año de Medición del Resultado	<input type="text" value="2019"/>
Cobertura	<input type="text" value="Estatal"/>	Frecuencia de Medición	<input type="text" value="Trimestral"/>		

Desagregado meta valor por género

Parámetros de semaforización		Meta Institucional	Meta Valor	Unidad de medida (meta valor)	Hombre	Mujer
<input type="text" value="0"/>	<input type="text" value="70.00"/>	<input type="text" value="100%"/>	<input type="text" value="950"/>	<input type="text" value="Registro"/>	<input type="text" value="No disponible"/>	<input type="text" value="No disponible"/>
<input type="text" value="70.01"/>	<input type="text" value="90.00"/>	Sentido del Indicador	Línea Base (meta valor)	Año (Línea base)		
<input type="text" value="90.01"/>	<input type="text" value="130"/>	<input type="text" value="Ascendente"/>	<input type="text" value="800"/>	<input type="text" value="2018"/>		

Variables del Indicador

Nombre de la Variable	Unidad de medida	Tipo de Acumulación
Registro de Prestadores de Servicios Turísticos (realizado)	Registro	Suma
Registro de Prestadores de Servicios Turísticos (programado)	Registro	Suma

Fuente de Información

Medios de verificación

Supuestos

Observaciones

Id_mir

- 1 El presente documento despliega la información perteneciente a los indicadores estratégicos y gestión de aquellos programas presupuestarios que proveen de bienes y servicios que generan valor público a la ciudadanía jalisciense
- 2 Se muestra el número del Componente relacionado con el indicador.

GOBIERNO DEL ESTADO DE JALISCO
PRESUPUESTO DE EGRESOS PARA EL EJERCICIO FISCAL 2019
Ficha Técnica de Indicador

Sistema de Evaluación del Desempeño (SED)

Gobierno del Estado de Jalisco

Datos del Programa

Soporte Jurídico de la Secretaría de Turismo

Eje: Economía próspera

Tema: Turismo

¿Quién gasta?

08	Unidad Presupuestal	000	Unidad Responsable	00203	Unidad Ejecutora del Gasto
	Secretaría de Turismo		Secretaría de Turismo		Dirección General Administrativa de la Secretaría de Turismo

¿Para qué se gasta?

Finalidad	Función	Subfunción
Desarrollo Económico	Turismo	Turismo

Presupuesto asignado al Programa Presupuestario

Monto

Objetivos

Nivel	Clave Componente	Resumen Narrativo
Componente	A2	Visitas de verificación a Prestadores de Servicios Turísticos realizadas.

Datos del Indicador

Denominación	Método de cálculo
Total de visitas de verificación a Prestadores de Servicios Turísticos	(Actas de verificación practicadas y analizadas (Realizado) / Actas de verificación practicadas y analizadas (Programado))*100

Descripción del Indicador
Este indicador mide visitas de verificación a Prestadores de Servicios Turísticos practicadas y analizadas.

Tipo de Indicador	Gestión	Dimensión del Indicador	Calidad	Año de Medición del Resultado	2019
Cobertura	Estatad	Frecuencia de Medición	Trimestral		

Desagregado meta valor por género

Parámetros de semaforización		Meta Institucional	Meta Valor	Unidad de medida (meta valor)	Hombre	Mujer
0	70.00	100%	1,920	Acta	No disponible	No disponible
70.01	90.00	Sentido del Indicador	Línea Base (meta valor)	Año (Línea base)		
90.01	130	Ascendente	720	2017		

Variables del Indicador

Nombre de la Variable	Unidad de medida	Tipo de Acumulación
Actas de verificación practicadas y analizadas (realizado)	Acta	Suma
Actas de verificación practicadas y analizadas (programado)	Acta	Suma

Fuente de Información

Medios de verificación

Supuestos

Observaciones

Id_mir

- 1 El presente documento despliega la información perteneciente a los indicadores estratégicos y gestión de aquellos programas presupuestarios que proveen de bienes y servicios que generan valor público a la ciudadanía jalisciense
- 2 Se muestra el número del Componente relacionado con el indicador.

GOBIERNO DEL ESTADO DE JALISCO
PRESUPUESTO DE EGRESOS PARA EL EJERCICIO FISCAL 2019
Ficha Técnica de Indicador

Sistema de Evaluación del Desempeño (SED)

Gobierno del Estado de Jalisco

Datos del Programa

Promoción Turística del Estado de Jalisco

Eje: Economía próspera

Tema: Turismo

¿Quién gasta?

08	Unidad Presupuestal	000	Unidad Responsable	00204	Unidad Ejecutora del Gasto
	Secretaría de Turismo		Secretaría de Turismo		Dirección General de Promoción Turística

¿Para qué se gasta?

Finalidad	Función	Subfunción
Desarrollo Económico	Turismo	Turismo

Presupuesto asignado al Programa Presupuestario

Monto

Objetivos

Nivel	Clave Componente	Resumen Narrativo
Fin		Contribuir al desarrollo integral de los destinos y rutas turísticas de Jalisco mediante los procesos de promoción y mercadotecnia que impulsan el conocimiento de los destinos del Estado en los mercados emisores de turistas, propiciando un incremento en la afluencia de visitantes y gasto turístico.

Datos del Indicador

Denominación	Método de cálculo
Total de Afluencia Turística del Estado	$(\text{Total de Afluencia turística (Realizado)} / \text{Total de Afluencia turística (Programado)}) * 100$

Descripción del Indicador
Mide el grado de cumplimiento en la meta de número de turistas que visitan el estado de Jalisco programada..

Tipo de Indicador	Estratégico	Dimensión del Indicador	Economía	Año de Medición del Resultado	2019
Cobertura	Estatual	Frecuencia de Medición	Anual		

Parámetros de semaforización	Meta Institucional	Meta Valor	Unidad de medida (meta valor)	Desagregado meta valor por género	
				Hombre	Mujer
<input type="checkbox"/> 0 <input type="checkbox"/> 70.00 <input type="checkbox"/> 70.01 <input type="checkbox"/> 90.00 <input type="checkbox"/> 90.01 <input type="checkbox"/> 130	100%	27,029,204	Turista	No disponible	No disponible
	Sentido del Indicador	Línea Base (meta valor)	Año (Línea base)		
	Ascendente	26,621,497	2017		

Variables del Indicador

Nombre de la Variable	Unidad de medida	Tipo de Acumulación
Total de Afluencia turística (realizado)	Turista	Suma
Total de Afluencia turística (programado)	Turista	Suma

Fuente de Información Reportes mensuales de la Dirección de Información e Inteligencia de mercados. Secretaría de Turismo, Gobierno de Jalisco. Sistema DATATUR, Secretaría de Turismo Federal.

Medios de verificación Anuario Estadístico. Secretaría de Turismo, Gobierno de Jalisco. www.secturjal.jalisco.gob.mx. Sistema de Indicadores del Desarrollo MIDE, Compendio Estadístico del Turismo en México, Secretaría de Turismo Federal.

Supuestos Los visitantes o turistas potenciales en los mercados emisores nacionales e internacionales tienen acceso a información oportuna sobre la oferta turística de Jalisco y las oportunidades de visita, para así incidir en la decisión de visitar los diferentes destinos turísticos del Estado.

Observaciones

Id_mir

- 1 El presente documento despliega la información perteneciente a los indicadores estratégicos y gestión de aquellos programas presupuestarios que proveen de bienes y servicios que generan valor público a la ciudadanía jalisciense
- 2 Se muestra el número del Componente relacionado con el indicador.

GOBIERNO DEL ESTADO DE JALISCO
PRESUPUESTO DE EGRESOS PARA EL EJERCICIO FISCAL 2019
Ficha Técnica de Indicador

Sistema de Evaluación del Desempeño (SED)

Gobierno del Estado de Jalisco

Datos del Programa

Promoción Turística del Estado de Jalisco

Eje: Economía próspera

Tema: Turismo

¿Quién gasta?

08	Unidad Presupuestal	000	Unidad Responsable	00204	Unidad Ejecutora del Gasto
	Secretaría de Turismo		Secretaría de Turismo		Dirección General de Promoción Turística

¿Para qué se gasta?

Finalidad	Función	Subfunción
Desarrollo Económico	Turismo	Turismo

Presupuesto asignado al Programa Presupuestario

Monto

Objetivos

Nivel	Clave Componente	Resumen Narrativo
Propósito		La constante promoción turística del Estado genera un incremento de visitantes y derrama económica necesario para incrementar plazas de trabajo y el bienestar para las comunidades receptoras.

Datos del Indicador

Denominación	Método de cálculo
Total de Derrama Económica del Sector Turismo	$(\text{Total de la Derrama económica (Realizado)} / \text{Total de la Derrama económica (Programado)}) * 100$

Descripción del Indicador

Mide el avance del monto del gasto que realizan los turistas que visitan Jalisco, respecto a la meta programada

Tipo de Indicador	<input type="text" value="Estratégico"/>	Dimensión del Indicador	<input type="text" value="Economía"/>	Año de Medición del Resultado	<input type="text" value="2019"/>
Cobertura	<input type="text" value="Estatatal"/>	Frecuencia de Medición	<input type="text" value="Anual"/>		

Desagregado meta valor por género

Parámetros de semaforización	Meta Institucional	Meta Valor	Unidad de medida (meta valor)	Hombre	Mujer
<input type="text" value="0"/> <input type="text" value="70.00"/> <input type="text" value="70.01"/> <input type="text" value="90.00"/> <input type="text" value="90.01"/> <input type="text" value="130"/>	100%	41,394	Millones de pesos	No disponible	No disponible
	Sentido del Indicador	Línea Base (meta valor)	Año (Línea base)		
	Ascendente	38,382	2017		

Variables del Indicador

Nombre de la Variable	Unidad de medida	Tipo de Acumulación
Total de la Derrama económica (realizado)	Millones de pesos	Suma
Total de la Derrama económica (programado)	Millones de pesos	Suma

Fuente de Información Reportes mensuales de la Dirección de Información e Inteligencia de mercados. Secretaría de Turismo, Gobierno de Jalisco. Sistema DATATUR, Secretaría de Turismo Federal.

Medios de verificación Anuario Estadístico. Secretaría de Turismo, Gobierno de Jalisco. www.secturjal.jalisco.gob.mx. Sistema de Indicadores del Desarrollo MIDE, Compendio Estadístico del Turismo en México, Secretaría de Turismo Federal.

Supuestos El nivel socio-económico de los turistas que visitan el Estado permite un gasto diario promedio elevado, que en conjunto con el incremento en el número de visitantes, produce una derrama económica de gran impacto a favor de los residentes de los Municipios receptores dentro del Estado.

Observaciones

Id_mir

- 1 El presente documento despliega la información perteneciente a los indicadores estratégicos y gestión de aquellos programas presupuestarios que proveen de bienes y servicios que generan valor público a la ciudadanía jalisciense
- 2 Se muestra el número del Componente relacionado con el indicador.

GOBIERNO DEL ESTADO DE JALISCO
PRESUPUESTO DE EGRESOS PARA EL EJERCICIO FISCAL 2019
Ficha Técnica de Indicador

Sistema de Evaluación del Desempeño (SED)

Gobierno del Estado de Jalisco

Datos del Programa

Promoción Turística del Estado de Jalisco

Eje: Economía próspera

Tema: Turismo

¿Quién gasta?

08	Unidad Presupuestal	000	Unidad Responsable	00204	Unidad Ejecutora del Gasto
	Secretaría de Turismo		Secretaría de Turismo		Dirección General de Promoción Turística

¿Para qué se gasta?

Finalidad	Función	Subfunción
Desarrollo Económico	Turismo	Turismo

Presupuesto asignado al Programa Presupuestario

Monto

Objetivos

Nivel	Clave Componente	Resumen Narrativo
Componente	A2	Campañas de promoción turística realizadas con el fin de tener un impacto mediático en las preferencias de viaje de los turistas potenciales de los mercados emisores e inducir que decidan visitar Jalisco

Datos del Indicador

Denominación	Método de cálculo
Porcentaje de avance en número de campañas de promoción turística	$(\text{Total de campañas de promoción (Realizado)} / \text{Total de campañas de promoción (Programado)}) * 100$

Descripción del Indicador

Mide el grado de cumplimiento de la meta de número de campañas de promoción realizadas para la proyección de Jalisco.

Tipo de Indicador	Gestión	Dimensión del Indicador	Economía	Año de Medición del Resultado	2019
Cobertura	Estatatal	Frecuencia de Medición	Semestral		

Desagregado meta valor por género

Parámetros de semaforización	Meta Institucional	Meta Valor	Unidad de medida (meta valor)	Hombre	Mujer
<div style="display: flex; justify-content: space-around; align-items: center;"> <div style="text-align: center;"> <input type="checkbox"/> 0 ■ </div> <div style="text-align: center;"> <input type="checkbox"/> 70.00 ■ </div> <div style="text-align: center;"> <input type="checkbox"/> 70.01 ■ </div> <div style="text-align: center;"> <input type="checkbox"/> 90.00 ■ </div> <div style="text-align: center;"> <input type="checkbox"/> 90.01 ■ </div> <div style="text-align: center;"> <input type="checkbox"/> 130 ■ </div> </div>	100%	24	Campaña	No disponible	No disponible
	Sentido del Indicador	Línea Base (meta valor)	Año (Línea base)		
	Ascendente	16	2017		

Variables del Indicador

Nombre de la Variable	Unidad de medida	Tipo de Acumulación
Total de campañas de promoción (realizado)	Campaña	Suma
Total de campañas de promoción (programado)	Campaña	Suma

Fuente de Información	Reportes y expedientes de la Dirección General de Promoción Turística, Secretaría de Turismo del Estado.
Medios de verificación	Reportes de cobertura y contenidos de campañas del Consejo de Promoción Turística de México (CPTM) y socios cooperativos, expedientes de la Dirección General de Promoción Turística, Secretaría de Turismo del Estado.
Supuestos	Las campañas de promoción turística tienen un alcance de población nacional e internacional que los convierte en mercados turísticos potenciales que contribuyen al incremento de afluencia y derrama económica turística para los destinos dentro del Estado.
Observaciones	

Id_mir

- 1 El presente documento despliega la información perteneciente a los indicadores estratégicos y gestión de aquellos programas presupuestarios que proveen de bienes y servicios que generan valor público a la ciudadanía jalisciense
- 2 Se muestra el número del Componente relacionado con el indicador.

GOBIERNO DEL ESTADO DE JALISCO
PRESUPUESTO DE EGRESOS PARA EL EJERCICIO FISCAL 2019
Ficha Técnica de Indicador

Sistema de Evaluación del Desempeño (SED)

Gobierno del Estado de Jalisco

Datos del Programa

Promoción Turística del Estado de Jalisco

Eje: Economía próspera

Tema: Turismo

¿Quién gasta?

08	Unidad Presupuestal	000	Unidad Responsable	00204	Unidad Ejecutora del Gasto
	Secretaría de Turismo		Secretaría de Turismo		Dirección General de Promoción Turística

¿Para qué se gasta?

Finalidad	Función	Subfunción
Desarrollo Económico	Turismo	Turismo

Presupuesto asignado al Programa Presupuestario

Monto

Objetivos

Nivel	Clave Componente	Resumen Narrativo
Componente	A3	Eventos de promoción turística locales y en mercados emisores de turistas realizados para la captación de nuevos mercados turísticos para incrementar la afluencia y derrama económica dentro de los municipios del Estado

Datos del Indicador

Denominación

Porcentaje de eventos de promoción nacionales e internacionales

Método de cálculo

(Total de eventos nacionales e internacionales realizados (Realizado) / Total de eventos nacionales e internacionales realizados (Programado))*100

Descripción del Indicador

Mide el grado de cumplimiento de la meta programada de eventos nacionales e internacionales realizados para la promoción turística del Estado.

Tipo de Indicador	<input type="text" value="Estratégico"/>	Dimensión del Indicador	<input type="text" value="Economía"/>	Año de Medición del Resultado	<input type="text" value="2019"/>
Cobertura	<input type="text" value="Estatatal"/>	Frecuencia de Medición	<input type="text" value="Trimestral"/>		

Desagregado meta valor por género

Parámetros de semaforización				Meta Institucional	Meta Valor	Unidad de medida (meta valor)	Hombre	Mujer
<input type="text" value="0"/>	<input type="text" value="70.00"/>	<input type="text" value="70.01"/>	<input type="text" value="90.00"/>	<input type="text" value="100%"/>	<input type="text" value="26"/>	<input type="text" value="Evento"/>	<input type="text" value="No disponible"/>	<input type="text" value="No disponible"/>
<input type="text" value="90.01"/>	<input type="text" value="90.01"/>	<input type="text" value="130"/>		Sentido del Indicador	Línea Base (meta valor)	Año (Línea base)		
<input type="text" value="0"/>	<input type="text" value="70.00"/>	<input type="text" value="70.01"/>	<input type="text" value="90.00"/>	<input type="text" value="Ascendente"/>	<input type="text" value="25"/>	<input type="text" value="2017"/>		

Variables del Indicador

	Unidad de medida	Tipo de Acumulación
Nombre de la Variable		
Total de eventos nacionales e internacionales realizados (realizado)	<input type="text" value="Evento"/>	<input type="text" value="Suma"/>
Total de eventos nacionales e internacionales realizados (programado)	<input type="text" value="Evento"/>	<input type="text" value="Suma"/>
Fuente de Información	<input type="text" value="Reportes y expedientes de la Dirección General de Promoción Turística. Secretaría de Turismo del Estado."/>	
Medios de verificación	<input type="text" value="Reportes y expedientes de las Direcciones de Turismo Municipales y de la Dirección General de Promoción Turística. Secretaría de Turismo del Estado."/>	
Supuestos	<input type="text" value="Las negociaciones de acuerdos y contratos sobre producción de volumen turístico hacia los destinos turísticos del Estado, se ejecutan principalmente durante los eventos de promoción en todas sus clasificaciones, ferias y tianguis turísticos, tradeshows."/>	
Observaciones	<input type="text"/>	
Id_mir	<input type="text" value="17880"/>	

- 1 El presente documento despliega la información perteneciente a los indicadores estratégicos y gestión de aquellos programas presupuestarios que proveen de bienes y servicios que generan valor público a la ciudadanía jalisciense
- 2 Se muestra el número del Componente relacionado con el indicador.

GOBIERNO DEL ESTADO DE JALISCO
PRESUPUESTO DE EGRESOS PARA EL EJERCICIO FISCAL 2019
Ficha Técnica de Indicador

Sistema de Evaluación del Desempeño (SED)

Gobierno del Estado de Jalisco

Datos del Programa

Promoción Turística del Estado de Jalisco

Eje: Economía próspera

Tema: Turismo

¿Quién gasta?

08	Unidad Presupuestal	000	Unidad Responsable	00204	Unidad Ejecutora del Gasto
	Secretaría de Turismo		Secretaría de Turismo		Dirección General de Promoción Turística

¿Para qué se gasta?

Finalidad	Función	Subfunción
Desarrollo Económico	Turismo	Turismo

Presupuesto asignado al Programa Presupuestario

Monto

Objetivos

Nivel	Clave Componente	Resumen Narrativo
Componente	A4	Atención en módulos de información turística, otorgada con el fin de retener o prolongar la estadía de los turistas que visitan Jalisco, impulsándolos a ser promotores de Jalisco en sus lugares de origen

Datos del Indicador

Denominación	Método de cálculo
Total de turistas atendidos en módulos de información y vía telefónica	$(\text{Total de turistas atendidos (Realizado)} / \text{Total de turistas atendidos (Programado)}) * 100$

Descripción del Indicador

Mide el grado de cumplimiento de la meta de turistas atendidos en módulo, para una efectiva promoción turística del Estado.

Tipo de Indicador	<input type="text" value="Gestión"/>	Dimensión del Indicador	<input type="text" value="Economía"/>	Año de Medición del Resultado	<input type="text" value="2019"/>
Cobertura	<input type="text" value="Estatual"/>	Frecuencia de Medición	<input type="text" value="Trimestral"/>		

Desagregado meta valor por género

Parámetros de semaforización		Meta Institucional	Meta Valor	Unidad de medida (meta valor)	Hombre	Mujer
<input type="text" value="0"/>	<input type="text" value="70.00"/>	<input type="text" value="100%"/>	<input type="text" value="52,000"/>	<input type="text" value="Turista"/>	<input type="text" value="No disponible"/>	<input type="text" value="No disponible"/>
<input type="text" value="70.01"/>	<input type="text" value="90.00"/>	Sentido del Indicador	Línea Base (meta valor)	Año (Línea base)		
<input type="text" value="90.01"/>	<input type="text" value="130"/>	<input type="text" value="Ascendente"/>	<input type="text" value="52,000"/>	<input type="text" value="2016"/>		

Variables del Indicador

Nombre de la Variable	Unidad de medida	Tipo de Acumulación
Total de turistas atendidos (realizado)	Turista	Suma
Total de turistas atendidos (programado)	Turista	Suma

Fuente de Información

Medios de verificación

Supuestos

Observaciones

Id_mir

- 1 El presente documento despliega la información perteneciente a los indicadores estratégicos y gestión de aquellos programas presupuestarios que proveen de bienes y servicios que generan valor público a la ciudadanía jalisciense
- 2 Se muestra el número del Componente relacionado con el indicador.

GOBIERNO DEL ESTADO DE JALISCO
PRESUPUESTO DE EGRESOS PARA EL EJERCICIO FISCAL 2019
Ficha Técnica de Indicador

Sistema de Evaluación del Desempeño (SED)

Gobierno del Estado de Jalisco

Datos del Programa

Recorridos turísticos

Eje: Economía próspera

Tema: Turismo

¿Quién gasta?

08	Unidad Presupuestal	000	Unidad Responsable	00204	Unidad Ejecutora del Gasto
	Secretaría de Turismo		Secretaría de Turismo		Dirección General de Promoción Turística

¿Para qué se gasta?

Finalidad	Función	Subfunción
Desarrollo Económico	Turismo	Turismo

Presupuesto asignado al Programa Presupuestario

Monto

Objetivos

Nivel	Clave Componente	Resumen Narrativo
Fin		Contribuir a la promoción turística de los municipios del interior del Estado, a través de la realización de recorridos turísticos gratuitos para familias de escasos recursos..

Datos del Indicador

Denominación	Método de cálculo
Total de municipios visitados.	$(\text{Municipios visitados. (Realizado)} / \text{Municipios visitados. (Programado)}) * 100$

Descripción del Indicador
Mide el número de municipios del interior del Estado son promovidos a través de recorridos gratuitos por el interior del Estado.

Tipo de Indicador	<input type="text" value="Estratégico"/>	Dimensión del Indicador	<input type="text" value="Economía"/>	Año de Medición del Resultado	<input type="text" value="2019"/>
Cobertura	<input type="text" value="Estatatal"/>	Frecuencia de Medición	<input type="text" value="Anual"/>		

Desagregado meta valor por género

Parámetros de semaforización		Meta Institucional	Meta Valor	Unidad de medida (meta valor)	Hombre	Mujer
<input type="text" value="0"/>	<input type="text" value="40.00"/>	<input type="text" value="100%"/>	<input type="text" value="69"/>	<input type="text" value="Municipio"/>	<input type="text" value="No disponible"/>	<input type="text" value="No disponible"/>
<input type="text" value="40.01"/>	<input type="text" value="60.00"/>	Sentido del Indicador	Línea Base (meta valor)	Año (Línea base)		
<input type="text" value="60.01"/>	<input type="text" value="130"/>	<input type="text" value="Ascendente"/>	<input type="text" value="69"/>	<input type="text" value="2017"/>		

Variables del Indicador

Nombre de la Variable	Unidad de medida	Tipo de Acumulación
Municipios visitados. (realizado)	Municipio	Suma
Municipios visitados. (programado)	Municipio	Suma

Fuente de Información

Medios de verificación

Supuestos

Observaciones

Id_mir

- 1 El presente documento despliega la información perteneciente a los indicadores estratégicos y gestión de aquellos programas presupuestarios que proveen de bienes y servicios que generan valor público a la ciudadanía jalisciense
- 2 Se muestra el número del Componente relacionado con el indicador.

GOBIERNO DEL ESTADO DE JALISCO
PRESUPUESTO DE EGRESOS PARA EL EJERCICIO FISCAL 2019
Ficha Técnica de Indicador

Sistema de Evaluación del Desempeño (SED)

Gobierno del Estado de Jalisco

Datos del Programa

Recorridos turísticos

Eje: Economía próspera

Tema: Turismo

¿Quién gasta?

08	Unidad Presupuestal	000	Unidad Responsable	00204	Unidad Ejecutora del Gasto
	Secretaría de Turismo		Secretaría de Turismo		Dirección General de Promoción Turística

¿Para qué se gasta?

Finalidad	Función	Subfunción
Desarrollo Económico	Turismo	Turismo

Presupuesto asignado al Programa Presupuestario

Monto

Objetivos

Nivel	Clave Componente	Resumen Narrativo
Propósito		Habitantes de Jalisco cuyos ingresos son reducidos viajan gratuitamente y disfrutan de su derecho a la recreación, esparcimiento, y cultura, conociendo en el interior del Estado.

Datos del Indicador

Denominación	Método de cálculo
Total de personas beneficiadas	$(\text{Personas beneficiadas (Realizado)} / \text{Personas beneficiadas (Programado)}) * 100$

Descripción del Indicador

Personas beneficiadas

Tipo de Indicador	<input type="text" value="Estratégico"/>	Dimensión del Indicador	<input type="text" value="Economía"/>	Año de Medición del Resultado	<input type="text" value="2019"/>
Cobertura	<input type="text" value="Estatatal"/>	Frecuencia de Medición	<input type="text" value="Anual"/>		

Desagregado meta valor por género

Parámetros de semaforización		Meta Institucional	Meta Valor	Unidad de medida (meta valor)	Hombre	Mujer
<input type="text" value="0"/>	<input type="text" value="40.00"/>	<input type="text" value="100%"/>	<input type="text" value="5,500"/>	<input type="text" value="Persona"/>	<input type="text" value="No disponible"/>	<input type="text" value="No disponible"/>
<input type="text" value="40.01"/>	<input type="text" value="60.00"/>	Sentido del Indicador	Línea Base (meta valor)	Año (Línea base)		
<input type="text" value="60.01"/>	<input type="text" value="130"/>	<input type="text" value="Ascendente"/>	<input type="text" value="5,500"/>	<input type="text" value="2017"/>		

Variables del Indicador

Nombre de la Variable	Unidad de medida	Tipo de Acumulación
Personas beneficiadas (realizado)	Persona	Suma
Personas beneficiadas (programado)	Persona	Suma

Fuente de Información

Medios de verificación

Supuestos

Observaciones

Id_mir

- 1 El presente documento despliega la información perteneciente a los indicadores estratégicos y gestión de aquellos programas presupuestarios que proveen de bienes y servicios que generan valor público a la ciudadanía jalisciense
- 2 Se muestra el número del Componente relacionado con el indicador.

GOBIERNO DEL ESTADO DE JALISCO
PRESUPUESTO DE EGRESOS PARA EL EJERCICIO FISCAL 2019
Ficha Técnica de Indicador

Sistema de Evaluación del Desempeño (SED)

Gobierno del Estado de Jalisco

Datos del Programa

Recorridos turísticos

Eje: Economía próspera

Tema: Turismo

¿Quién gasta?

08	Unidad Presupuestal	000	Unidad Responsable	00204	Unidad Ejecutora del Gasto
	Secretaría de Turismo		Secretaría de Turismo		Dirección General de Promoción Turística

¿Para qué se gasta?

Finalidad	Función	Subfunción
Desarrollo Económico	Turismo	Turismo

Presupuesto asignado al Programa Presupuestario

Monto

Objetivos

Nivel	Clave Componente	Resumen Narrativo
Componente	L1	Recorridos turísticos a destinos del interior del Estado, realizados.

Datos del Indicador

Denominación	Método de cálculo
Total de recorridos turísticos realizados en el Estado	$(\text{Recorridos realizados (Realizado)} / \text{Recorridos realizados (Programado)}) * 100$

Descripción del Indicador
Número de recorridos turísticos gratuitos realizados a destinos del interior del Estado,

Tipo de Indicador	Gestión	Dimensión del Indicador	Economía	Año de Medición del Resultado	2019
Cobertura	Estatal	Frecuencia de Medición	Trimestral		

Desagregado meta valor por género

	Meta Institucional	Meta Valor	Unidad de medida (meta valor)	Hombre	Mujer
	100%	125	Visita	No disponible	No disponible
Parámetros de semaforización					
<input type="text" value="0"/> <input type="text" value="70.00"/> <input type="text" value="70.01"/> <input type="text" value="90.00"/> <input type="text" value="90.01"/> <input type="text" value="130"/>	Sentido del Indicador	Línea Base (meta valor)	Año (Línea base)		
	Ascendente	125	2017		

Variables del Indicador

Nombre de la Variable	Unidad de medida	Tipo de Acumulación
Recorridos realizados (realizado)	Visita	Suma
Recorridos realizados (programado)	Visita	Suma

Fuente de Información

Medios de verificación

Supuestos

Observaciones

Id_mir

- 1 El presente documento despliega la información perteneciente a los indicadores estratégicos y gestión de aquellos programas presupuestarios que proveen de bienes y servicios que generan valor público a la ciudadanía jalisciense
- 2 Se muestra el número del Componente relacionado con el indicador.

GOBIERNO DEL ESTADO DE JALISCO
PRESUPUESTO DE EGRESOS PARA EL EJERCICIO FISCAL 2019
Ficha Técnica de Indicador

Sistema de Evaluación del Desempeño (SED)

Gobierno del Estado de Jalisco

Datos del Programa

Recorridos turísticos

Eje: Economía próspera

Tema: Turismo

¿Quién gasta?

08	Unidad Presupuestal	000	Unidad Responsable	00204	Unidad Ejecutora del Gasto
	Secretaría de Turismo		Secretaría de Turismo		Dirección General de Promoción Turística

¿Para qué se gasta?

Finalidad	Función	Subfunción
Desarrollo Económico	Turismo	Turismo

Presupuesto asignado al Programa Presupuestario

Monto

Objetivos

Nivel	Clave Componente	Resumen Narrativo
Componente	L2	Catálogos de servicios turísticos distribuidos.

Datos del Indicador

Denominación	Método de cálculo
Total de catálogos entregados	$(\text{Catálogos Entregados (Realizado)} / \text{Catálogos Entregados (Programado)}) * 100$

Descripción del Indicador
Distribución de Catálogos de Servicios.

Tipo de Indicador	<input type="text" value="Estratégico"/>	Dimensión del Indicador	<input type="text" value="Economía"/>	Año de Medición del Resultado	<input type="text" value="2019"/>
Cobertura	<input type="text" value="Estatal"/>	Frecuencia de Medición	<input type="text" value="Semestral"/>		

Desagregado meta valor por género

Parámetros de semaforización		Meta Institucional	Meta Valor	Unidad de medida (meta valor)	Hombre	Mujer
<input type="text" value="0"/>	<input type="text" value="70.00"/>	<input type="text" value="100%"/>	<input type="text" value="5,000"/>	<input type="text" value="Catálogo"/>	<input type="text" value="0.00"/>	<input type="text" value="0.00"/>
<input type="text" value="70.01"/>	<input type="text" value="90.00"/>	Sentido del Indicador	Línea Base (meta valor)	Año (Línea base)		
<input type="text" value="90.01"/>	<input type="text" value="130"/>	<input type="text" value="Ascendente"/>	<input type="text" value="5,000"/>	<input type="text" value="2017"/>		

Variables del Indicador

Nombre de la Variable	Unidad de medida	Tipo de Acumulación
Catálogos Entregados (realizado)	Catálogo	Suma
Catálogos Entregados (programado)	Catálogo	Suma

Fuente de Información

Medios de verificación

Supuestos

Observaciones

Id_mir

- 1 El presente documento despliega la información perteneciente a los indicadores estratégicos y gestión de aquellos programas presupuestarios que proveen de bienes y servicios que generan valor público a la ciudadanía jalisciense
- 2 Se muestra el número del Componente relacionado con el indicador.

GOBIERNO DEL ESTADO DE JALISCO
PRESUPUESTO DE EGRESOS PARA EL EJERCICIO FISCAL 2019
Ficha Técnica de Indicador

Sistema de Evaluación del Desempeño (SED)

Gobierno del Estado de Jalisco

Datos del Programa

Información Estadística e Investigación de Mercados

Eje: Economía próspera

Tema: Turismo

¿Quién gasta?

08	Unidad Presupuestal	000	Unidad Responsable	00204	Unidad Ejecutora del Gasto
	Secretaría de Turismo		Secretaría de Turismo		Dirección General de Promoción Turística

¿Para qué se gasta?

Finalidad	Función	Subfunción
Desarrollo Económico	Turismo	Turismo

Presupuesto asignado al Programa Presupuestario

Monto

Objetivos

Nivel	Clave Componente	Resumen Narrativo
Fin		Contribuir al incremento del desarrollo turístico de Jalisco, a través de la difusión e información detallada sobre la oferta y la demanda del turismo.

Datos del Indicador

Denominación	Método de cálculo
Total de Derrama Económica del Sector Turismo	$(\text{Derrama Turística Total (Realizado)} / \text{Derrama Turística Total (Programado)}) * 100$

Descripción del Indicador

Este indicador muestra la suma de la derrama económica en el estado de Jalisco. Existe la necesidad de proyectar a los municipios y destinos de Jalisco a los mercados emisores nacionales e internacionales para generar beneficios a la sociedad.

Tipo de Indicador	<input type="text" value="Estratégico"/>	Dimensión del Indicador	<input type="text" value="Economía"/>	Año de Medición del Resultado	<input type="text" value="2019"/>
Cobertura	<input type="text" value="Estatad"/>	Frecuencia de Medición	<input type="text" value="Anual"/>		

Desagregado meta valor por género

Parámetros de semaforización						Meta Institucional	Meta Valor	Unidad de medida (meta valor)	Desagregado meta valor por género	
<input type="text" value="0"/>	<input type="text" value="70.00"/>	<input type="text" value="70.01"/>	<input type="text" value="90.00"/>	<input type="text" value="90.01"/>	<input type="text" value="130"/>	<input type="text" value="100%"/>	<input type="text" value="41,394"/>	<input type="text" value="Millones de pesos"/>	<input type="text" value="No disponible"/>	<input type="text" value="No disponible"/>
						Sentido del Indicador	Línea Base (meta valor)	Año (Línea base)		
						<input type="text" value="Ascendente"/>	<input type="text" value="38,382"/>	<input type="text" value="2017"/>		

VARIABLES DEL INDICADOR

Nombre de la Variable	Unidad de medida	Tipo de Acumulación
Derrama Turística Total (realizado)	Millones de pesos	Suma
Derrama Turística Total (programado)	Millones de pesos	Suma

Fuente de Información	<input type="text" value="Secretaría de Turismo, Gobierno de Jalisco"/>
Medios de verificación	<input type="text" value="Anuario estadístico turístico de la Secretaría de Turismo, Gobierno de Jalisco."/>
Supuestos	<input type="text" value="Existe la necesidad de proyectar a los municipios y destinos de Jalisco a los mercados emisores nacionales e internacionales."/>
Observaciones	<input type="text"/>
Id_mir	<input type="text" value="17938"/>

- 1 El presente documento despliega la información perteneciente a los indicadores estratégicos y gestión de aquellos programas presupuestarios que proveen de bienes y servicios que generan valor público a la ciudadanía jalisciense
- 2 Se muestra el número del Componente relacionado con el indicador.

GOBIERNO DEL ESTADO DE JALISCO
PRESUPUESTO DE EGRESOS PARA EL EJERCICIO FISCAL 2019
Ficha Técnica de Indicador

Sistema de Evaluación del Desempeño (SED)

Gobierno del Estado de Jalisco

Datos del Programa

Información Estadística e Investigación de Mercados

Eje: Economía próspera

Tema: Turismo

¿Quién gasta?

08	Unidad Presupuestal	000	Unidad Responsable	00204	Unidad Ejecutora del Gasto
	Secretaría de Turismo		Secretaría de Turismo		Dirección General de Promoción Turística

¿Para qué se gasta?

Finalidad	Función	Subfunción
Desarrollo Económico	Turismo	Turismo

Presupuesto asignado al Programa Presupuestario

Monto \$222,662.50

Objetivos

Nivel	Clave Componente	Resumen Narrativo
Propósito		La Secretaría de Turismo cuenta con la información confiable que permite determinar el nivel de oferta y demanda de los destinos turísticos del Estado.

Datos del Indicador

Denominación	Método de cálculo
Total de reportes sobre el comportamiento de la oferta y demanda de los Destinos	$(\text{Investigación de oferta y demanda (Realizado)} / \text{Investigación de oferta y demanda (Programado)}) * 100$

Descripción del Indicador

Cuenta con la información confiable que permite determinar el nivel de oferta y demanda de los destinos Turísticos

Tipo de Indicador	Estratégico	Dimensión del Indicador	Economía	Año de Medición del Resultado	2019
Cobertura	Estatad	Frecuencia de Medición	Anual		

Desagregado meta valor por género

Parámetros de semaforización	Meta Institucional	Meta Valor	Unidad de medida (meta valor)	Hombre	Mujer
0 70.00 70.01 90.00 90.01 130	100%	1	Investigación	No disponible	No disponible
	Sentido del Indicador	Línea Base (meta valor)	Año (Línea base)		
	Ascendente	1	2017		

Variables del Indicador

Nombre de la Variable	Unidad de medida	Tipo de Acumulación
Investigación de oferta y demanda (realizado)	Investigación	Suma
Investigación de oferta y demanda (programado)	Investigación	Suma

Fuente de Información	Secretaría de Turismo, Gobierno de Jalisco
Medios de verificación	Anuario estadístico turístico de la Secretaría de Turismo, Gobierno de Jalisco.
Supuestos	Existe la necesidad de proyectar a los municipios y destinos de Jalisco a los mercados emisores nacionales e internacionales para generar beneficios a la sociedad.
Observaciones	
Id_mir	17940

- 1 El presente documento despliega la información perteneciente a los indicadores estratégicos y gestión de aquellos programas presupuestarios que proveen de bienes y servicios que generan valor público a la ciudadanía jalisciense
- 2 Se muestra el número del Componente relacionado con el indicador.

GOBIERNO DEL ESTADO DE JALISCO
PRESUPUESTO DE EGRESOS PARA EL EJERCICIO FISCAL 2019
Ficha Técnica de Indicador

Sistema de Evaluación del Desempeño (SED)

Gobierno del Estado de Jalisco

Datos del Programa

Información Estadística e Investigación de Mercados

Eje: Economía próspera

Tema: Turismo

¿Quién gasta?

08	Unidad Presupuestal	000	Unidad Responsable	00204	Unidad Ejecutora del Gasto
	Secretaría de Turismo		Secretaría de Turismo		Dirección General de Promoción Turística

¿Para qué se gasta?

Finalidad	Función	Subfunción
Desarrollo Económico	Turismo	Turismo

Presupuesto asignado al Programa Presupuestario

Monto

Objetivos

Nivel	Clave Componente	Resumen Narrativo
Componente	C2	Monitoreo mensual de afluencia, derrama, ocupación hotelera, actividad aeroportuaria y cruceros, realizado.

Datos del Indicador

Denominación	Método de cálculo
Total de reportes sobre información estadística generada	$(\text{Monitoreo de la Actividad Turística (Realizado)} / \text{Monitoreo de la Actividad Turística (Programado)}) * 100$

Descripción del Indicador

Este indicador muestra la suma de reportes sobre información de estadística generada, mediante el monitoreo mensual de afluencia, derrama, ocupación hotelera, actividad aeroportuaria y cruceros realizado

Tipo de Indicador	Gestión	Dimensión del Indicador	Economía	Año de Medición del Resultado	2019
Cobertura	Estatual	Frecuencia de Medición	Trimestral		

Desagregado meta valor por género

Parámetros de semaforización		Meta Institucional	Meta Valor	Unidad de medida (meta valor)	Hombre	Mujer
0	70.00	100%	1	Reporte	No disponible	No disponible
70.01	90.00	Sentido del Indicador	Línea Base (meta valor)	Año (Línea base)		
90.01	130	Ascendente	1	2017		

VARIABLES DEL INDICADOR

Nombre de la Variable	Unidad de medida	Tipo de Acumulación
Monitoreo de la Actividad Turística (realizado)	Reporte	Suma
Monitoreo de la Actividad Turística (programado)	Reporte	Suma

Fuente de Información	Reporte de prestadores de servicios turísticos
Medios de verificación	Anuario estadístico turístico de la Secretaría de Turismo, Gobierno de Jalisco.
Supuestos	Existe entrega de información oportuna por parte de las fuentes.
Observaciones	
Id_mir	17941

- 1 El presente documento despliega la información perteneciente a los indicadores estratégicos y gestión de aquellos programas presupuestarios que proveen de bienes y servicios que generan valor público a la ciudadanía jalisciense
- 2 Se muestra el número del Componente relacionado con el indicador.

GOBIERNO DEL ESTADO DE JALISCO
PRESUPUESTO DE EGRESOS PARA EL EJERCICIO FISCAL 2019
Ficha Técnica de Indicador

Sistema de Evaluación del Desempeño (SED)

Gobierno del Estado de Jalisco

Datos del Programa

Información Estadística e Investigación de Mercados

Eje: Economía próspera

Tema: Turismo

¿Quién gasta?

08	Unidad Presupuestal	000	Unidad Responsable	00204	Unidad Ejecutora del Gasto
	Secretaría de Turismo		Secretaría de Turismo		Dirección General de Promoción Turística

¿Para qué se gasta?

Finalidad	Función	Subfunción
Desarrollo Económico	Turismo	Turismo

Presupuesto asignado al Programa Presupuestario

Monto

Objetivos

Nivel	Clave Componente	Resumen Narrativo
Componente	L1	Nueva metodología para la estimación de la afluencia, derrama, perfil y grado de satisfacción del visitante a los destinos turísticos de Jalisco diseñada e implementada.

Datos del Indicador

Denominación	Método de cálculo
Total de reportes sobre el comportamiento de la oferta y demanda	((Investigación (Realizado) / Investigación (Programado))*100

Descripción del Indicador

La Secretaría de Turismo cuenta con la información confiable que permite determinar el nivel de oferta y demanda de los

Tipo de Indicador	<input type="text" value="Gestión"/>	Dimensión del Indicador	<input type="text" value="Economía"/>	Año de Medición del Resultado	<input type="text" value="2019"/>
Cobertura	<input type="text" value="Estatatal"/>	Frecuencia de Medición	<input type="text" value="Trimestral"/>		

Desagregado meta valor por género

Parámetros de semaforización		Meta Institucional	Meta Valor	Unidad de medida (meta valor)	Hombre	Mujer
<input type="text" value="0"/>	<input type="text" value="70.00"/>	<input type="text" value="100%"/>	<input type="text" value="1"/>	<input type="text" value="Investigación"/>	<input type="text" value="No disponible"/>	<input type="text" value="No disponible"/>
<input type="text" value="70.01"/>	<input type="text" value="90.00"/>	Sentido del Indicador	Línea Base (meta valor)	Año (Línea base)		
<input type="text" value="90.01"/>	<input type="text" value="130"/>	<input type="text" value="Ascendente"/>	<input type="text" value="1"/>	<input type="text" value="2017"/>		

Variables del Indicador

Nombre de la Variable	Unidad de medida	Tipo de Acumulación
Investigación (realizado)	Investigación	Suma
Investigación (programado)	Investigación	Suma

Fuente de Información

Medios de verificación

Supuestos

Observaciones

Id_mir

- 1 El presente documento despliega la información perteneciente a los indicadores estratégicos y gestión de aquellos programas presupuestarios que proveen de bienes y servicios que generan valor público a la ciudadanía jalisciense
- 2 Se muestra el número del Componente relacionado con el indicador.

GOBIERNO DEL ESTADO DE JALISCO
PRESUPUESTO DE EGRESOS PARA EL EJERCICIO FISCAL 2019
Ficha Técnica de Indicador

Sistema de Evaluación del Desempeño (SED)

Gobierno del Estado de Jalisco

Datos del Programa

Promoción y Fomento a la Inversión Turística Privada

Eje: Economía próspera

Tema: Turismo

¿Quién gasta?

08	Unidad Presupuestal	000	Unidad Responsable	00207	Unidad Ejecutora del Gasto
	Secretaría de Turismo		Secretaría de Turismo		Dirección General de Desarrollo de Turismo Regional

¿Para qué se gasta?

Finalidad	Función	Subfunción
Desarrollo Económico	Turismo	Turismo

Presupuesto asignado al Programa Presupuestario

Monto

Objetivos

Nivel	Clave Componente	Resumen Narrativo
Fin		Contribuir al desarrollo turístico de las regiones del estado de Jalisco a través del impulso a la inversión privada y la generación de empleos en el sector turístico.

Datos del Indicador

Denominación	Método de cálculo
Total de empleos del sector turismo registrados en el IMSS	$(\text{Empleos del sector turístico registrados en el IMSS (Realizado)} / \text{Empleos del sector turístico registrados en el IMSS (Programado)}) * 100$

Descripción del Indicador
Mide el crecimiento del empleo generado por el sector turismo.

Tipo de Indicador	<input type="text" value="Estratégico"/>	Dimensión del Indicador	<input type="text" value="Eficacia"/>	Año de Medición del Resultado	<input type="text" value="2019"/>
Cobertura	<input type="text" value="Estatatal"/>	Frecuencia de Medición	<input type="text" value="Anual"/>		

Parámetros de semaforización						Meta Institucional	Meta Valor	Unidad de medida (meta valor)	Desagregado meta valor por género	
<input type="text" value="0"/>	<input type="text" value="70.00"/>	<input type="text" value="70.01"/>	<input type="text" value="90.00"/>	<input type="text" value="90.01"/>	<input type="text" value="130"/>	100%	131,145	Empleo	No disponible	No disponible
						Sentido del Indicador	Línea Base (meta valor)	Año (Línea base)		
						Ascendente	129,127	2017		

Variables del Indicador

Nombre de la Variable	Unidad de medida	Tipo de Acumulación
Empleos del sector turístico registrados en el IMSS (realizado)	Empleo	Suma
Empleos del sector turístico registrados en el IMSS (programado)	Empleo	Suma

Fuente de Información	<input type="text" value="Instituto Mexicano del Seguro Social"/>
Medios de verificación	<input type="text" value="Reportes del Instituto Mexicano del Seguro Social"/>
Supuestos	<input type="text" value="La Secretaría de Turismo realiza acciones para fomentar la inversión, el desarrollo regional y la generación de empleos."/>
Observaciones	<input type="text"/>
Id_mir	<input type="text" value="18048"/>

- 1 El presente documento despliega la información perteneciente a los indicadores estratégicos y gestión de aquellos programas presupuestarios que proveen de bienes y servicios que generan valor público a la ciudadanía jalisciense
- 2 Se muestra el número del Componente relacionado con el indicador.

GOBIERNO DEL ESTADO DE JALISCO
PRESUPUESTO DE EGRESOS PARA EL EJERCICIO FISCAL 2019
Ficha Técnica de Indicador

Sistema de Evaluación del Desempeño (SED)

Gobierno del Estado de Jalisco

Datos del Programa

Promoción y Fomento a la Inversión Turística Privada

Eje: Economía próspera

Tema: Turismo

¿Quién gasta?

08	Unidad Presupuestal	000	Unidad Responsable	00207	Unidad Ejecutora del Gasto
	Secretaría de Turismo		Secretaría de Turismo		Dirección General de Desarrollo de Turismo Regional

¿Para qué se gasta?

Finalidad	Función	Subfunción
Desarrollo Económico	Turismo	Turismo

Presupuesto asignado al Programa Presupuestario

Monto

Objetivos

Nivel	Clave Componente	Resumen Narrativo
Propósito		El estado de Jalisco brinda asesoría, vinculación y apoyo para la generación de proyectos en el sector turístico que fomentan la inversión, el desarrollo y la creación de empleos.

Datos del Indicador

Denominación	Método de cálculo
Total de Inversión Turística Del Sector Privado	$(\text{Inversión Turística del Sector Privado Identificada (Realizado)} / \text{Inversión Turística del Sector Privado Identificada (Programado)}) * 100$

Descripción del Indicador

Mide el monto de inversión privada destinada al desarrollo del sector turístico en el Estado.

Tipo de Indicador	<input type="text" value="Estratégico"/>	Dimensión del Indicador	<input type="text" value="Eficacia"/>	Año de Medición del Resultado	<input type="text" value="2019"/>
Cobertura	<input type="text" value="Estatatal"/>	Frecuencia de Medición	<input type="text" value="Anual"/>		

Desagregado meta valor por género

Parámetros de semaforización	Meta Institucional	Meta Valor	Unidad de medida (meta valor)	Hombre	Mujer
<input type="text" value="0"/> <input type="text" value="70.00"/> <input type="text" value="70.01"/> <input type="text" value="90.00"/> <input type="text" value="90.01"/> <input type="text" value="130"/>	<input type="text" value="100%"/>	<input type="text" value="500"/>	<input type="text" value="Millones de dólares"/>	<input type="text" value="No disponible"/>	<input type="text" value="No disponible"/>
	Sentido del Indicador	Línea Base (meta valor)	Año (Línea base)		
	<input type="text" value="Ascendente"/>	<input type="text" value="121"/>	<input type="text" value="2012"/>		

Variables del Indicador

Nombre de la Variable	Unidad de medida	Tipo de Acumulación
Inversión Turística del Sector Privado Identificada (realizado)	Millones de dólares	Suma
Inversión Turística del Sector Privado Identificada (programado)	Millones de dólares	Suma

Fuente de Información	<input type="text" value="Reportes de la Dirección General"/>
Medios de verificación	<input type="text" value="Reporte de la Dirección General de Enlace Institucional para el Desarrollo Regional"/>
Supuestos	<input type="text" value="Existen acciones de asesoría, vinculación y desarrollo de proyectos en el estado de Jalisco"/>
Observaciones	<input type="text"/>
Id_mir	<input type="text" value="18051"/>

- 1 El presente documento despliega la información perteneciente a los indicadores estratégicos y gestión de aquellos programas presupuestarios que proveen de bienes y servicios que generan valor público a la ciudadanía jalisciense
- 2 Se muestra el número del Componente relacionado con el indicador.

GOBIERNO DEL ESTADO DE JALISCO
PRESUPUESTO DE EGRESOS PARA EL EJERCICIO FISCAL 2019
Ficha Técnica de Indicador

Sistema de Evaluación del Desempeño (SED)

Gobierno del Estado de Jalisco

Datos del Programa

Promoción y Fomento a la Inversión Turística Privada

Eje: Economía próspera

Tema: Turismo

¿Quién gasta?

08	Unidad Presupuestal	000	Unidad Responsable	00207	Unidad Ejecutora del Gasto
	Secretaría de Turismo		Secretaría de Turismo		Dirección General de Desarrollo de Turismo Regional

¿Para qué se gasta?

Finalidad	Función	Subfunción
Desarrollo Económico	Turismo	Turismo

Presupuesto asignado al Programa Presupuestario

Monto

Objetivos

Nivel	Clave Componente	Resumen Narrativo
Componente	A2	Acciones para la promoción de Jalisco como destino de filmaciones, realizadas.

Datos del Indicador

Denominación	Método de cálculo
Total de Acciones de fomento de filmaciones	$(\text{Acciones Realizadas (Realizado)} / \text{Acciones Realizadas (Programado)}) * 100$

Descripción del Indicador
Mide las acciones realizadas para la promoción de Jalisco como destino de filmaciones

Tipo de Indicador	Gestión	Dimensión del Indicador	Eficacia	Año de Medición del Resultado	2019
Cobertura	Estatad	Frecuencia de Medición	Semestral		

Desagregado meta valor por género

Parámetros de semaforización		Meta Institucional	Meta Valor	Unidad de medida (meta valor)	Hombre	Mujer
0	70.00	100%	210	Acción	No disponible	No disponible
70.01	90.00	Sentido del Indicador	Línea Base (meta valor)	Año (Línea base)		
90.01	130	Ascendente	210	2017		

Variables del Indicador

Nombre de la Variable	Unidad de medida	Tipo de Acumulación
Acciones Realizadas (realizado)	Acción	Suma
Acciones Realizadas (programado)	Acción	Suma

Fuente de Información

Medios de verificación

Supuestos

Observaciones

Id_mir

- 1 El presente documento despliega la información perteneciente a los indicadores estratégicos y gestión de aquellos programas presupuestarios que proveen de bienes y servicios que generan valor público a la ciudadanía jalisciense
- 2 Se muestra el número del Componente relacionado con el indicador.

GOBIERNO DEL ESTADO DE JALISCO
PRESUPUESTO DE EGRESOS PARA EL EJERCICIO FISCAL 2019
Ficha Técnica de Indicador

Sistema de Evaluación del Desempeño (SED)

Gobierno del Estado de Jalisco

Datos del Programa

Promoción y Fomento a la Inversión Turística Privada

Eje: Economía próspera

Tema: Turismo

¿Quién gasta?

08	Unidad Presupuestal	000	Unidad Responsable	00207	Unidad Ejecutora del Gasto
	Secretaría de Turismo		Secretaría de Turismo		Dirección General de Desarrollo de Turismo Regional

¿Para qué se gasta?

Finalidad	Función	Subfunción
Desarrollo Económico	Turismo	Turismo

Presupuesto asignado al Programa Presupuestario

Monto

Objetivos

Nivel	Clave Componente	Resumen Narrativo
Componente	M1	Acciones de asesoría, vinculación y apoyo para el desarrollo de proyectos, eventos, generación de foros, cursos, talleres, realizadas.

Datos del Indicador

Denominación	Método de cálculo
Total de proyectos, eventos, foros, cursos y talleres Apoyados	$(\text{Proyectos, eventos, foros y cursos Apoyados (Realizado)} / \text{Proyectos, eventos, foros y cursos Apoyados (Programado)}) * 100$

Descripción del Indicador

Mide las acciones realizadas y orientadas hacia la ciudadanía en general, empresarios, emprendedores, prestadores de servicios turísticos e inversionistas del sector turístico.

Tipo de Indicador	Gestión	Dimensión del Indicador	Eficacia	Año de Medición del Resultado	2019
Cobertura	Estatatal	Frecuencia de Medición	Semestral		

Desagregado meta valor por género

Parámetros de semaforización		Meta Institucional	Meta Valor	Unidad de medida (meta valor)	Hombre	Mujer
0	70.00	100%	80	Acción	No disponible	No disponible
70.01	90.00	Sentido del Indicador	Línea Base (meta valor)	Año (Línea base)		
90.01	130	Ascendente	80	2018		

Variables del Indicador

Nombre de la Variable	Unidad de medida	Tipo de Acumulación
Proyectos, eventos, foros y cursos Apoyados (realizado)	Acción	Suma
Proyectos, eventos, foros y cursos Apoyados (programado)	Acción	Suma

Fuente de Información	Reportes de la Dirección General
Medios de verificación	Reporte de la Dirección General de Enlace Institucional para el Desarrollo Regional
Supuestos	Existen emprendedores y empresarios interesados en desarrollar proyectos de inversión turística privada, eventos, foros, cursos y talleres en Jalisco
Observaciones	
Id_mir	18061

- 1 El presente documento despliega la información perteneciente a los indicadores estratégicos y gestión de aquellos programas presupuestarios que proveen de bienes y servicios que generan valor público a la ciudadanía jalisciense
- 2 Se muestra el número del Componente relacionado con el indicador.

GOBIERNO DEL ESTADO DE JALISCO
PRESUPUESTO DE EGRESOS PARA EL EJERCICIO FISCAL 2019
Ficha Técnica de Indicador

Sistema de Evaluación del Desempeño (SED)

Gobierno del Estado de Jalisco

Datos del Programa

Apoyo a la operación turística regional

Eje: Economía próspera

Tema: Turismo

¿Quién gasta?

08	Unidad Presupuestal	000	Unidad Responsable	00207	Unidad Ejecutora del Gasto
	Secretaría de Turismo		Secretaría de Turismo		Dirección General de Desarrollo de Turismo Regional

¿Para qué se gasta?

Finalidad	Función	Subfunción
Desarrollo Económico	Turismo	Turismo

Presupuesto asignado al Programa Presupuestario

Monto

Objetivos

Nivel	Clave Componente	Resumen Narrativo
Fin		Contribuir con el desarrollo turístico, económico y social del Estado a través de la coordinación y operación de los programas de la SECTURJAL en las zonas de Puerto Vallarta, San Juan de los Lagos, Ribera de Chapala y Costalegre.

Datos del Indicador

Denominación	Método de cálculo
Total de derrama económica turística generada en regiones del interior del Estado	(Derrama económica turística en regiones del Interior del Estado (Puerto Vallarta, San Juan de los Lagos, Ribera de Chapala y Costalegre) (Realizado) / Derrama económica turística en regiones del Interior del Estado (Puerto Vallarta, San Juan de los Lagos, Ribera de Chapala y Costalegre) (Programado))*100

Descripción del Indicador

Contribuir al desarrollo turístico del estado a través de la coordinación y operación de los programas de la SECTURJAL en las zonas de Puerto Vallarta, San Juan de los Lagos, Ribera de Chapala y Costalegre.

Tipo de Indicador	<input type="text" value="Estratégico"/>	Dimensión del Indicador	<input type="text" value="Eficacia"/>	Año de Medición del Resultado	<input type="text" value="2019"/>
Cobertura	<input type="text" value="Regional"/>	Frecuencia de Medición	<input type="text" value="Anual"/>		

Desagregado meta valor por género

Parámetros de semaforización		Meta Institucional	Meta Valor	Unidad de medida (meta valor)	Hombre	Mujer
<input type="text" value="0"/>	<input type="text" value="70.00"/>	<input type="text" value="100%"/>	<input type="text" value="20,396"/>	<input type="text" value="Millones de pesos"/>	<input type="text" value="No disponible"/>	<input type="text" value="No disponible"/>
<input type="text" value="70.01"/>	<input type="text" value="90.00"/>	Sentido del Indicador	Línea Base (meta valor)	Año (Línea base)		
<input type="text" value="90.01"/>	<input type="text" value="130"/>	<input type="text" value="Ascendente"/>	<input type="text" value="18,200,000"/>	<input type="text" value="2017"/>		

Variables del Indicador

Nombre de la Variable	Unidad de medida	Tipo de Acumulación
Derrama económica turística en regiones del Interior del Estado (Puerto Vallarta, San Juan de los Lagos, Ribera de Chapala y Costalegre) (realizado)	Millones de pesos	Suma
Derrama económica turística en regiones del Interior del Estado (Puerto Vallarta, San Juan de los Lagos, Ribera de Chapala y Costalegre) (programado)	Millones de pesos	Suma

Fuente de Información	<input type="text" value="Reportes por zonas y Destinos"/>
Medios de verificación	<input type="text" value="Reportes por Delegaciones en la Secretaría de Turismo de Jalisco."/>
Supuestos	<input type="text" value="Existe la necesidad de proyectar a los municipios y destinos del interior de Jalisco a los mercados emisores nacionales e internacionales, así como conocer perfil y grado de satisfacción de la demanda turística."/>
Observaciones	<input type="text"/>
Id_mir	<input type="text" value="18075"/>

- 1 El presente documento despliega la información perteneciente a los indicadores estratégicos y gestión de aquellos programas presupuestarios que proveen de bienes y servicios que generan valor público a la ciudadanía jalisciense
- 2 Se muestra el número del Componente relacionado con el indicador.

GOBIERNO DEL ESTADO DE JALISCO
PRESUPUESTO DE EGRESOS PARA EL EJERCICIO FISCAL 2019
Ficha Técnica de Indicador

Sistema de Evaluación del Desempeño (SED)

Gobierno del Estado de Jalisco

Datos del Programa

Apoyo a la operación turística regional

Eje: Economía próspera

Tema: Turismo

¿Quién gasta?

08	Unidad Presupuestal	000	Unidad Responsable	00207	Unidad Ejecutora del Gasto
	Secretaría de Turismo		Secretaría de Turismo		Dirección General de Desarrollo de Turismo Regional

¿Para qué se gasta?

Finalidad	Función	Subfunción
Desarrollo Económico	Turismo	Turismo

Presupuesto asignado al Programa Presupuestario

Monto

Objetivos

Nivel	Clave Componente	Resumen Narrativo
Propósito		El estado de Jalisco cuenta con eficiencia y calidad en los servicios turísticos de Puerto Vallarta, San Juan de los Lagos, Ribera de Chapala y Costalegre que permiten la diversificación de atractivos turísticos para el visitante

Datos del Indicador

Denominación	Método de cálculo
Grado de Satisfacción del Visitante (Excelente/Bueno) en las regiones del interior del Estado, identificado.	(Porcentaje de Satisfacción de Visitantes en las zonas de Puerto Vallarta, San Juan de los Lagos, Ribera de Chapala y Costalegre (Realizado) / Porcentaje de Satisfacción de Visitantes en las zonas de Puerto Vallarta, San Juan de los Lagos, Ribera de Chapala y Costalegre (Programado))*100

Descripción del Indicador
Mide el porcentaje de visitantes que manifestaron como excelente o bueno el nivel de satisfacción de los servicios turísticos de las regiones del Estado

Tipo de Indicador	<input type="text" value="Estratégico"/>	Dimensión del Indicador	<input type="text" value="Eficacia"/>	Año de Medición del Resultado	<input type="text" value="2019"/>
Cobertura	<input type="text" value="Regional"/>	Frecuencia de Medición	<input type="text" value="Anual"/>		

Desagregado meta valor por género

Parámetros de semaforización		Meta Institucional	Meta Valor	Unidad de medida (meta valor)	Hombre	Mujer
<input type="text" value="0"/>	<input type="text" value="70.00"/>	<input type="text" value="100%"/>	<input type="text" value="92"/>	<input type="text" value="Porcentaje"/>	<input type="text" value="No disponible"/>	<input type="text" value="No disponible"/>
<input type="text" value="70.01"/>	<input type="text" value="90.00"/>	Sentido del Indicador	Línea Base (meta valor)	Año (Línea base)		
<input type="text" value="90.01"/>	<input type="text" value="130"/>	<input type="text" value="Ascendente"/>	<input type="text" value="85"/>	<input type="text" value="2017"/>		

Variables del Indicador

Nombre de la Variable	Unidad de medida	Tipo de Acumulación
Porcentaje de Satisfacción de Visitantes en las zonas de Puerto Vallarta, San Juan de los Lagos, Ribera de Chapala y Costalegre (realizado)	Porcentaje	Promedio
Porcentaje de Satisfacción de Visitantes en las zonas de Puerto Vallarta, San Juan de los Lagos, Ribera de Chapala y Costalegre (programado)	Porcentaje	Promedio

Fuente de Información	<input type="text" value="Encuestas de Perfil del visitante y grado de satisfacción"/>
Medios de verificación	<input type="text" value="Reportes de Delegaciones en Secretaría de Turismo de Jalisco"/>
Supuestos	<input type="text" value="Existen turistas que manifiestan a través de encuestas el grado de satisfacción y la calidad de los servicios prestados en el interior del Estado."/>
Observaciones	<input type="text"/>
Id_mir	<input type="text" value="18078"/>

- 1 El presente documento despliega la información perteneciente a los indicadores estratégicos y gestión de aquellos programas presupuestarios que proveen de bienes y servicios que generan valor público a la ciudadanía jalisciense
- 2 Se muestra el número del Componente relacionado con el indicador.

GOBIERNO DEL ESTADO DE JALISCO
PRESUPUESTO DE EGRESOS PARA EL EJERCICIO FISCAL 2019
Ficha Técnica de Indicador

Sistema de Evaluación del Desempeño (SED)

Gobierno del Estado de Jalisco

Datos del Programa

Apoyo a la operación turística regional

Eje: Economía próspera

Tema: Turismo

¿Quién gasta?

08	Unidad Presupuestal	000	Unidad Responsable	00207	Unidad Ejecutora del Gasto
	Secretaría de Turismo		Secretaría de Turismo		Dirección General de Desarrollo de Turismo Regional

¿Para qué se gasta?

Finalidad	Función	Subfunción
Desarrollo Económico	Turismo	Turismo

Presupuesto asignado al Programa Presupuestario

Monto

Objetivos

Nivel	Clave Componente	Resumen Narrativo
Componente	A3	Acciones de verificación de establecimientos turísticos y trámites de prestadores de servicios en el Registro Nacional de Turismo, realizadas.

Datos del Indicador

Denominación	Método de cálculo
Total de prestadores de servicios turísticos registrados y verificados	(Empresas y prestadores de servicios turísticos registrados y verificados (Realizado) / Empresas y prestadores de servicios turísticos registrados y verificados (Programado))*100

Descripción del Indicador
Mide el número de establecimientos y prestadores de servicios turísticos verificados y los registros, renovaciones y actualizaciones al Registro Nacional de Turismo realizadas.

Tipo de Indicador	<input type="text" value="Gestión"/>	Dimensión del Indicador	<input type="text" value="Eficacia"/>	Año de Medición del Resultado	<input type="text" value="2019"/>
Cobertura	<input type="text" value="Regional"/>	Frecuencia de Medición	<input type="text" value="Semestral"/>		

Desagregado meta valor por género

Parámetros de semaforización				Meta Institucional	Meta Valor	Unidad de medida (meta valor)	Hombre	Mujer
<input type="text" value="0"/>	<input type="text" value="70.00"/>	<input type="text" value="70.01"/>	<input type="text" value="90.00"/>	<input type="text" value="100%"/>	<input type="text" value="2,012"/>	<input type="text" value="Empresa"/>	<input type="text" value="No disponible"/>	<input type="text" value="No disponible"/>
<input type="text" value="90.01"/>	<input type="text" value="130"/>			Sentido del Indicador	Línea Base (meta valor)	Año (Línea base)		
<input type="text" value="Red"/>	<input type="text" value="Red"/>	<input type="text" value="Yellow"/>	<input type="text" value="Green"/>	<input type="text" value="Ascendente"/>	<input type="text" value="390"/>	<input type="text" value="2017"/>		

Variables del Indicador

Nombre de la Variable	Unidad de medida	Tipo de Acumulación
Empresas y prestadores de servicios turísticos registrados y verificados (realizado)	<input type="text" value="Empresa"/>	<input type="text" value="Suma"/>
Empresas y prestadores de servicios turísticos registrados y verificados (programado)	<input type="text" value="Empresa"/>	<input type="text" value="Suma"/>

Fuente de Información
Medios de verificación

Supuestos

Observaciones

Id_mir

- 1 El presente documento despliega la información perteneciente a los indicadores estratégicos y gestión de aquellos programas presupuestarios que proveen de bienes y servicios que generan valor público a la ciudadanía jalisciense
- 2 Se muestra el número del Componente relacionado con el indicador.

GOBIERNO DEL ESTADO DE JALISCO
PRESUPUESTO DE EGRESOS PARA EL EJERCICIO FISCAL 2019
Ficha Técnica de Indicador

Sistema de Evaluación del Desempeño (SED)

Gobierno del Estado de Jalisco

Datos del Programa

Apoyo a la operación turística regional

Eje: Economía próspera

Tema: Turismo

¿Quién gasta?

08	Unidad Presupuestal	000	Unidad Responsable	00207	Unidad Ejecutora del Gasto
	Secretaría de Turismo		Secretaría de Turismo		Dirección General de Desarrollo de Turismo Regional

¿Para qué se gasta?

Finalidad	Función	Subfunción
Desarrollo Económico	Turismo	Turismo

Presupuesto asignado al Programa Presupuestario

Monto

Objetivos

Nivel	Clave Componente	Resumen Narrativo
Componente	C2	Cuestionarios hoteleros y encuestas a visitantes para el monitoreo de la actividad turística, realizados.

Datos del Indicador

Denominación	Método de cálculo
Total de investigaciones sobre perfil del visitante, procedencia y ocupación hotelera, realizadas	(Encuestas de ocupación hotelera, procedencia y perfil del visitante (Realizado) / Encuestas de ocupación hotelera, procedencia y perfil del visitante (Programado))*100

Descripción del Indicador
Mide el número de encuestas e investigaciones de cuestionario hotelero y encuestas a visitantes para el monitoreo de la actividad turística levantados.

Tipo de Indicador	<input type="text" value="Gestión"/>	Dimensión del Indicador	<input type="text" value="Eficacia"/>	Año de Medición del Resultado	<input type="text" value="2019"/>
Cobertura	<input type="text" value="Regional"/>	Frecuencia de Medición	<input type="text" value="Semestral"/>		

Desagregado meta valor por género

Parámetros de semaforización		Meta Institucional	Meta Valor	Unidad de medida (meta valor)	Hombre	Mujer
<input type="text" value="0"/>	<input type="text" value="70.00"/>	<input type="text" value="100%"/>	<input type="text" value="18,528"/>	<input type="text" value="Encuesta"/>	<input type="text" value="No disponible"/>	<input type="text" value="No disponible"/>
<input type="text" value="70.01"/>	<input type="text" value="90.00"/>	Sentido del Indicador	Línea Base (meta valor)	Año (Línea base)		
<input type="text" value="90.01"/>	<input type="text" value="130"/>	<input type="text" value="Ascendente"/>	<input type="text" value="20,040"/>	<input type="text" value="2017"/>		

Variables del Indicador

Nombre de la Variable	Unidad de medida	Tipo de Acumulación
Encuestas de ocupación hotelera, procedencia y perfil del visitante (realizado)	Encuesta	Suma
Encuestas de ocupación hotelera, procedencia y perfil del visitante (programado)	Encuesta	Suma

Fuente de Información

Medios de verificación

Supuestos

Observaciones

Id_mir

- 1 El presente documento despliega la información perteneciente a los indicadores estratégicos y gestión de aquellos programas presupuestarios que proveen de bienes y servicios que generan valor público a la ciudadanía jalisciense
- 2 Se muestra el número del Componente relacionado con el indicador.

GOBIERNO DEL ESTADO DE JALISCO
PRESUPUESTO DE EGRESOS PARA EL EJERCICIO FISCAL 2019
Ficha Técnica de Indicador

Sistema de Evaluación del Desempeño (SED)

Gobierno del Estado de Jalisco

Datos del Programa

Apoyo a la operación turística regional

Eje: Economía próspera

Tema: Turismo

¿Quién gasta?

08	Unidad Presupuestal	000	Unidad Responsable	00207	Unidad Ejecutora del Gasto
	Secretaría de Turismo		Secretaría de Turismo		Dirección General de Desarrollo de Turismo Regional

¿Para qué se gasta?

Finalidad	Función	Subfunción
Desarrollo Económico	Turismo	Turismo

Presupuesto asignado al Programa Presupuestario

Monto

Objetivos

Nivel	Clave Componente	Resumen Narrativo
Componente	L1	Atención otorgada a visitantes, eventos y socios comerciales.

Datos del Indicador

Denominación	Método de cálculo
Total de acciones de atención visitantes, inversionistas, eventos y reuniones.	$(\text{Acciones de atención a visitantes, inversionistas, reuniones de trabajo y eventos (Realizado)} / \text{Acciones de atención a visitantes, inversionistas, reuniones de trabajo y eventos (Programado)}) * 100$

Descripción del Indicador

Este indicador muestra la suma de visitantes, inversionistas y eventos atendidos en el Estado de Jalisco

Tipo de Indicador	Gestión	Dimensión del Indicador	Eficacia	Año de Medición del Resultado	2019
Cobertura	Estatatal	Frecuencia de Medición	Semestral		

Desagregado meta valor por género

Parámetros de semaforización	Meta Institucional	Meta Valor	Unidad de medida (meta valor)	Hombre	Mujer
<div style="display: flex; justify-content: space-around; align-items: center;"> <div style="text-align: center;"> <input type="checkbox"/> 0 ■ </div> <div style="text-align: center;"> <input type="checkbox"/> 70.00 ■ </div> <div style="text-align: center;"> <input type="checkbox"/> 70.01 ■ </div> <div style="text-align: center;"> <input type="checkbox"/> 90.00 ■ </div> <div style="text-align: center;"> <input type="checkbox"/> 90.01 ■ </div> <div style="text-align: center;"> <input type="checkbox"/> 130 ■ </div> </div>	100%	209	Acción	No disponible	No disponible
	Sentido del Indicador	Línea Base (meta valor)	Año (Línea base)		
	Ascendente	183	2017		

Variables del Indicador

Nombre de la Variable	Unidad de medida	Tipo de Acumulación
Acciones de atención a visitantes, inversionistas, reuniones de trabajo y eventos (realizado)	Acción	Suma
Acciones de atención a visitantes, inversionistas, reuniones de trabajo y eventos (programado)	Acción	Suma

Fuente de Información	Reporte mensual de Delegaciones SECTURJAL.
Medios de verificación	Reportes de Delegaciones de Secretaría de Turismo de Jalisco
Supuestos	Existen visitantes, inversionistas, eventos que requieren la atención de las regiones del interior del Estado.
Observaciones	
Id_mir	18305

- 1 El presente documento despliega la información perteneciente a los indicadores estratégicos y gestión de aquellos programas presupuestarios que proveen de bienes y servicios que generan valor público a la ciudadanía jalisciense
- 2 Se muestra el número del Componente relacionado con el indicador.

GOBIERNO DEL ESTADO DE JALISCO
PRESUPUESTO DE EGRESOS PARA EL EJERCICIO FISCAL 2019
Ficha Técnica de Indicador

Sistema de Evaluación del Desempeño (SED)

Gobierno del Estado de Jalisco

Datos del Programa

Apoyo a la operación turística regional

Eje: Economía próspera

Tema: Turismo

¿Quién gasta?

08	Unidad Presupuestal	000	Unidad Responsable	00207	Unidad Ejecutora del Gasto
	Secretaría de Turismo		Secretaría de Turismo		Dirección General de Desarrollo de Turismo Regional

¿Para qué se gasta?

Finalidad	Función	Subfunción
Desarrollo Económico	Turismo	Turismo

Presupuesto asignado al Programa Presupuestario

Monto

Objetivos

Nivel	Clave Componente	Resumen Narrativo
Componente	L4	Acciones de asesoría y coordinación de prestadores de servicios turísticos locales y regionales, realizadas.

Datos del Indicador

Denominación	Método de cálculo
Total de representaciones en reuniones atendidas ¹	(Representaciones en comités, fideicomisos, asociaciones ¹ (Realizado) / Representaciones en comités, fideicomisos, asociaciones ¹ (Programado))*100

Descripción del Indicador

Mide el número de reuniones y sesiones a las que se asiste en representación oficial de la dependencia.

Tipo de Indicador	<input type="text" value="Estratégico"/>	Dimensión del Indicador	<input type="text" value="Eficacia"/>	Año de Medición del Resultado	<input type="text" value="2019"/>
Cobertura	<input type="text" value="Regional"/>	Frecuencia de Medición	<input type="text" value="Mensual"/>		

Desagregado meta valor por género

Parámetros de semaforización		Meta Institucional	Meta Valor	Unidad de medida (meta valor)	Hombre	Mujer
<input type="text" value="0"/>	<input type="text" value="70.00"/>	<input type="text" value="100%"/>	<input type="text" value="170"/>	<input type="text" value="Representación"/>	<input type="text" value="0.00"/>	<input type="text" value="0.00"/>
<input type="text" value="70.01"/>	<input type="text" value="90.00"/>	Sentido del Indicador	Línea Base (meta valor)	Año (Línea base)		
<input type="text" value="90.01"/>	<input type="text" value="130"/>	<input type="text" value="Ascendente"/>	<input type="text" value="No disponible"/>	<input type="text" value="No disponible"/>		

Variables del Indicador

Nombre de la Variable	Unidad de medida	Tipo de Acumulación
Representaciones en comités, fideicomisos, asociaciones ¹ (realizado)	Representación	Suma
Representaciones en comités, fideicomisos, asociaciones ¹ (programado)	Representación	Suma

Fuente de Información

Medios de verificación

Supuestos

Observaciones

Id_mir

- 1 El presente documento despliega la información perteneciente a los indicadores estratégicos y gestión de aquellos programas presupuestarios que proveen de bienes y servicios que generan valor público a la ciudadanía jalisciense
- 2 Se muestra el número del Componente relacionado con el indicador.

GOBIERNO DEL ESTADO DE JALISCO
PRESUPUESTO DE EGRESOS PARA EL EJERCICIO FISCAL 2019
Ficha Técnica de Indicador

Sistema de Evaluación del Desempeño (SED)

Gobierno del Estado de Jalisco

Datos del Programa

Programa de planeación, capacitación y desarrollo rural sustentable en el Estado de Jalisco

Eje: Economía próspera

Tema: Campo

¿Quién gasta?

09	Unidad Presupuestal	000	Unidad Responsable	00215	Unidad Ejecutora del Gasto
	Secretaría de Agricultura y Desarrollo Rural		Secretaría de Agricultura y Desarrollo Rural		Dirección General de Regiones Prioritarias

¿Para qué se gasta?

Finalidad	Función	Subfunción
Desarrollo Económico	Agropecuaria, Silvicultura, Pesca y Caza	Agropecuaria

Presupuesto asignado al Programa Presupuestario

Monto

Objetivos

Nivel	Clave Componente	Resumen Narrativo
Componente	05	Proyectos productivos para el desarrollo de capacidades rurales apoyados.

Datos del Indicador

Denominación	Método de cálculo
Porcentaje de proyectos productivos apoyados	$(\text{Número de Proyectos productivos (Realizado)} / \text{Número de Proyectos productivos (Programado)}) * 100$

Descripción del Indicador
Este indicador mide el número de proyectos productivos apoyados por el Programa de Desarrollo de Capacidades Rurales.

Tipo de Indicador	Gestión	Dimensión del Indicador	Eficacia	Año de Medición del Resultado	2019
Cobertura	Estatad	Frecuencia de Medición	Trimestral		

Desagregado meta valor por género

	Meta Institucional	Meta Valor	Unidad de medida (meta valor)	Hombre	Mujer
Parámetros de semaforización	100%	21	Proyecto	No disponible	No disponible
<div style="display: flex; justify-content: space-around; align-items: center;"> <div style="text-align: center;">0</div> <div style="text-align: center;">30.00</div> <div style="text-align: center;">30.01</div> <div style="text-align: center;">70.00</div> <div style="text-align: center;">70.01</div> <div style="text-align: center;">130</div> </div>	Sentido del Indicador	Línea Base (meta valor)	Año (Línea base)		
<div style="display: flex; justify-content: space-around;"> <div style="width: 15px; height: 15px; background-color: red; border: 1px solid black;"></div> <div style="width: 15px; height: 15px; background-color: red; border: 1px solid black;"></div> <div style="width: 15px; height: 15px; background-color: yellow; border: 1px solid black;"></div> <div style="width: 15px; height: 15px; background-color: yellow; border: 1px solid black;"></div> <div style="width: 15px; height: 15px; background-color: green; border: 1px solid black;"></div> <div style="width: 15px; height: 15px; background-color: green; border: 1px solid black;"></div> </div>	Ascendente	1	2017		

Variables del Indicador

Nombre de la Variable	Unidad de medida	Tipo de Acumulación
Número de Proyectos productivos (realizado)	Proyecto	Suma
Número de Proyectos productivos (programado)	Proyecto	Suma

Fuente de Información

Medios de verificación

Supuestos

Observaciones

Id_mir

- 1 El presente documento despliega la información perteneciente a los indicadores estratégicos y gestión de aquellos programas presupuestarios que proveen de bienes y servicios que generan valor público a la ciudadanía jalisciense
- 2 Se muestra el número del Componente relacionado con el indicador.

GOBIERNO DEL ESTADO DE JALISCO
PRESUPUESTO DE EGRESOS PARA EL EJERCICIO FISCAL 2019
Ficha Técnica de Indicador

Sistema de Evaluación del Desempeño (SED)

Gobierno del Estado de Jalisco

Datos del Programa

Programa de planeación, capacitación y desarrollo rural sustentable en el Estado de Jalisco

Eje: Economía próspera

Tema: Campo

¿Quién gasta?

09	Unidad Presupuestal	000	Unidad Responsable	00215	Unidad Ejecutora del Gasto
	Secretaría de Agricultura y Desarrollo Rural		Secretaría de Agricultura y Desarrollo Rural		Dirección General de Regiones Prioritarias

¿Para qué se gasta?

Finalidad	Función	Subfunción
Desarrollo Económico	Agropecuaria, Silvicultura, Pesca y Caza	Agropecuaria

Presupuesto asignado al Programa Presupuestario

Monto

Objetivos

Nivel	Clave Componente	Resumen Narrativo
Componente	04	Sistema de información y capacitación agropecuaria y pesquera del estado de Jalisco, operando.

Datos del Indicador

Denominación	Método de cálculo
Porcentaje de videos publicados	$(\text{Número de videos publicados (Realizado)} / \text{Número de videos publicados (Programado)}) * 100$

Descripción del Indicador
Este indicador refleja el número de videos publicados

Tipo de Indicador	<input type="text" value="Gestión"/>	Dimensión del Indicador	<input type="text" value="Eficacia"/>	Año de Medición del Resultado	<input type="text" value="2019"/>
Cobertura	<input type="text" value="Estatad"/>	Frecuencia de Medición	<input type="text" value="Trimestral"/>		

Desagregado meta valor por género

Parámetros de semaforización		Meta Institucional	Meta Valor	Unidad de medida (meta valor)	Hombre	Mujer
<input type="text" value="0"/>	<input type="text" value="40.00"/>	<input type="text" value="100%"/>	<input type="text" value="48"/>	<input type="text" value="Video"/>	<input type="text" value="No disponible"/>	<input type="text" value="No disponible"/>
<input type="text" value="40.01"/>	<input type="text" value="70.00"/>	Sentido del Indicador	Línea Base (meta valor)	Año (Línea base)		
<input type="text" value="70.01"/>	<input type="text" value="130"/>	<input type="text" value="Ascendente"/>	<input type="text" value="48"/>	<input type="text" value="2017"/>		

Variables del Indicador

Nombre de la Variable	Unidad de medida	Tipo de Acumulación
Número de videos publicados (realizado)	Video	Suma
Número de videos publicados (programado)	Video	Suma

Fuente de Información

Medios de verificación

Supuestos

Observaciones

Id_mir

- 1 El presente documento despliega la información perteneciente a los indicadores estratégicos y gestión de aquellos programas presupuestarios que proveen de bienes y servicios que generan valor público a la ciudadanía jalisciense
- 2 Se muestra el número del Componente relacionado con el indicador.

GOBIERNO DEL ESTADO DE JALISCO
PRESUPUESTO DE EGRESOS PARA EL EJERCICIO FISCAL 2019
Ficha Técnica de Indicador

Sistema de Evaluación del Desempeño (SED)

Gobierno del Estado de Jalisco

Datos del Programa

Programa de Apoyo a la Agricultura, seguro por siniestros en actividades agropecuarias

Eje: Economía próspera

Tema: Campo

¿Quién gasta?

09	Unidad Presupuestal	000	Unidad Responsable	00216	Unidad Ejecutora del Gasto
	Secretaría de Agricultura y Desarrollo Rural		Secretaría de Agricultura y Desarrollo Rural		Dirección General de Fomento Agropecuario

¿Para qué se gasta?

Finalidad	Función	Subfunción
Desarrollo Económico	Agropecuaria, Silvicultura, Pesca y Caza	Agropecuaria

Presupuesto asignado al Programa Presupuestario

Monto

Objetivos

Nivel	Clave Componente	Resumen Narrativo
Fin		Contribuir en la disminución de las pérdidas económicas por las afectaciones en la producción agropecuaria ocasionada por desastres naturales mediante el aseguramiento agropecuario.

Datos del Indicador

Denominación	Método de cálculo
Porcentaje de municipios protegidos contra afectaciones climatológicas	(Número total de municipios protegidos contra afectaciones climatológicas (Realizado) / Número total de municipios protegidos contra afectaciones climatológicas (Programado))*100

Descripción del Indicador
El indicador refleja el número de municipios protegidos mediante el programa de aseguramiento contra afectaciones climatológicas ocasionadas en el Estado.

Tipo de Indicador	<input type="text" value="Estratégico"/>	Dimensión del Indicador	<input type="text" value="Eficacia"/>	Año de Medición del Resultado	<input type="text" value="2019"/>
Cobertura	<input type="text" value="Estatatal"/>	Frecuencia de Medición	<input type="text" value="Anual"/>		

Desagregado meta valor por género						
Parámetros de semaforización		Meta Institucional	Meta Valor	Unidad de medida (meta valor)	Hombre	Mujer
<input type="text" value="0"/>	<input type="text" value="10.00"/>	<input type="text" value="100%"/>	<input type="text" value="124"/>	<input type="text" value="Municipio"/>	<input type="text" value="No disponible"/>	<input type="text" value="No disponible"/>
<input type="text" value="10.01"/>	<input type="text" value="90.00"/>	Sentido del Indicador	Línea Base (meta valor)	Año (Línea base)		
<input type="text" value="90.01"/>	<input type="text" value="130"/>	<input type="text" value="Ascendente"/>	<input type="text" value="1"/>	<input type="text" value="2018"/>		

Variables del Indicador

Nombre de la Variable	Unidad de medida	Tipo de Acumulación
Número total de municipios protegidos contra afectaciones climatológicas (realizado)	<input type="text" value="Municipio"/>	<input type="text" value="Suma"/>
Número total de municipios protegidos contra afectaciones climatológicas (programado)	<input type="text" value="Municipio"/>	<input type="text" value="Suma"/>

Fuente de Información	Póliza de seguro y convenios, Presupuesto autorizado. Dirección Agrícola. Dirección General de Fomento Agropecuario y Hortofrutícola. Secretaría de Desarrollo Rural.
Medios de verificación	Convenios, Anexos Técnicos y Póliza de contratación de seguros.
Supuestos	Existe interés por parte del Gobierno para asegurar la producción agropecuaria del Estado.
Observaciones	
Id_mir	<input type="text" value="15384"/>

- 1 El presente documento despliega la información perteneciente a los indicadores estratégicos y gestión de aquellos programas presupuestarios que proveen de bienes y servicios que generan valor público a la ciudadanía jalisciense
- 2 Se muestra el número del Componente relacionado con el indicador.

GOBIERNO DEL ESTADO DE JALISCO
PRESUPUESTO DE EGRESOS PARA EL EJERCICIO FISCAL 2019
Ficha Técnica de Indicador

Sistema de Evaluación del Desempeño (SED)

Gobierno del Estado de Jalisco

Datos del Programa

Programa de Apoyo a la Agricultura, seguro por siniestros en actividades agropecuarias

Eje: Economía próspera

Tema: Campo

¿Quién gasta?

09	Unidad Presupuestal	000	Unidad Responsable	00216	Unidad Ejecutora del Gasto
	Secretaría de Agricultura y Desarrollo Rural		Secretaría de Agricultura y Desarrollo Rural		Dirección General de Fomento Agropecuario

¿Para qué se gasta?

Finalidad	Función	Subfunción
Desarrollo Económico	Agropecuaria, Silvicultura, Pesca y Caza	Agropecuaria

Presupuesto asignado al Programa Presupuestario

Monto

Objetivos

Nivel	Clave Componente	Resumen Narrativo
Propósito		Los(as) productores(as) de bajos ingresos cuentan con algún tipo de seguro público o privado en su producción agropecuaria fomentando la cultura de protección de la inversión a través del aseguramiento.

Datos del Indicador

Denominación	Método de cálculo
Porcentaje de tipos de seguros otorgados	$(\text{Número total de tipos de Seguros contratados (Realizado)} / \text{Número total de tipos de Seguros contratados (Programado)}) * 100$

Descripción del Indicador

El indicador refleja los tipos de aseguramiento que se otorgan a través del programa de seguros, en apoyo a los(as) productores(as) del Estado de Jalisco, fomentando la cultura de protección de la inversión a través del aseguramiento.

Tipo de Indicador	<input type="text" value="Estratégico"/>	Dimensión del Indicador	<input type="text" value="Eficacia"/>	Año de Medición del Resultado	<input type="text" value="2019"/>
Cobertura	<input type="text" value="Estatatal"/>	Frecuencia de Medición	<input type="text" value="Semestral"/>		

Desagregado meta valor por género

Parámetros de semaforización		Meta Institucional	Meta Valor	Unidad de medida (meta valor)	Hombre	Mujer
<input type="text" value="0"/>	<input type="text" value="10.00"/>	<input type="text" value="100%"/>	<input type="text" value="4"/>	<input type="text" value="Seguro"/>	<input type="text" value="No disponible"/>	<input type="text" value="No disponible"/>
<input type="text" value="10.01"/>	<input type="text" value="90.00"/>	Sentido del Indicador	Línea Base (meta valor)	Año (Línea base)		
<input type="text" value="90.01"/>	<input type="text" value="130"/>	<input type="text" value="Ascendente"/>	<input type="text" value="1"/>	<input type="text" value="2018"/>		

Variables del Indicador

Nombre de la Variable	Unidad de medida	Tipo de Acumulación
Número total de tipos de Seguros contratados (realizado)	<input type="text" value="Seguro"/>	<input type="text" value="Suma"/>
Número total de tipos de Seguros contratados (programado)	<input type="text" value="Seguro"/>	<input type="text" value="Suma"/>

Fuente de Información

Medios de verificación

Supuestos

Observaciones

Id_mir

- 1 El presente documento despliega la información perteneciente a los indicadores estratégicos y gestión de aquellos programas presupuestarios que proveen de bienes y servicios que generan valor público a la ciudadanía jalisciense
- 2 Se muestra el número del Componente relacionado con el indicador.

GOBIERNO DEL ESTADO DE JALISCO
PRESUPUESTO DE EGRESOS PARA EL EJERCICIO FISCAL 2019
Ficha Técnica de Indicador

Sistema de Evaluación del Desempeño (SED)

Gobierno del Estado de Jalisco

Datos del Programa

Programa de Apoyo a la Agricultura, seguro por siniestros en actividades agropecuarias

Eje: Economía próspera

Tema: Campo

¿Quién gasta?

09	Unidad Presupuestal	000	Unidad Responsable	00216	Unidad Ejecutora del Gasto
	Secretaría de Agricultura y Desarrollo Rural		Secretaría de Agricultura y Desarrollo Rural		Dirección General de Fomento Agropecuario

¿Para qué se gasta?

Finalidad	Función	Subfunción
Desarrollo Económico	Agropecuaria, Silvicultura, Pesca y Caza	Agropecuaria

Presupuesto asignado al Programa Presupuestario

Monto

Objetivos

Nivel	Clave Componente	Resumen Narrativo
Componente	05	Hectáreas aseguradas mediante Seguro Agrícola Catastrófico.

Datos del Indicador

Denominación	Método de cálculo
Porcentaje de hectáreas agrícolas aseguradas SAC	$(\text{Número total de hectáreas apoyadas sac (Realizado)} / \text{Número total de hectáreas apoyadas sac (Programado)}) * 100$

Descripción del Indicador

El indicador refleja el número de hectáreas agrícolas aseguradas a través del Seguro Agrícola Catastrófico, respecto al total hectáreas sembradas en el Estado de Jalisco.

Tipo de Indicador	Gestión	Dimensión del Indicador	Eficacia	Año de Medición del Resultado	2019
Cobertura	Estatad	Frecuencia de Medición	Trimestral		

Desagregado meta valor por género

Parámetros de semaforización		Meta Institucional	Meta Valor	Unidad de medida (meta valor)	Hombre	Mujer
		100%	290,890	Hectárea	No disponible	No disponible
0	10.00	10.01	90.00	90.01	130	
		Sentido del Indicador	Línea Base (meta valor)	Año (Línea base)		
		Ascendente	1	2018		

Variables del Indicador

Nombre de la Variable	Unidad de medida	Tipo de Acumulación
Número total de hectáreas apoyadas sac (realizado)	Hectárea	Suma
Número total de hectáreas apoyadas sac (programado)	Hectárea	Suma

Fuente de Información

Anuario Estadístico de la producción agrícola Sistema de Información Agroalimentaria y Pesquera 2015 y Sistema de Operación y Gestión Electrónica de la Secretaría e Agricultura, Ganadería, Desarrollo, Pesca y Alimentación (SAGARPA)

Medios de verificación

Pólizas de contratación. Anexo técnico de ejecución con Secretaría de Agricultura, Ganadería, Desarrollo Rural, Pesca y Alimentación.

Supuestos

Existen presencia de eventos climáticos riesgosos.

Observaciones

Id_mir

15387

- 1 El presente documento despliega la información perteneciente a los indicadores estratégicos y gestión de aquellos programas presupuestarios que proveen de bienes y servicios que generan valor público a la ciudadanía jalisciense
- 2 Se muestra el número del Componente relacionado con el indicador.

GOBIERNO DEL ESTADO DE JALISCO
PRESUPUESTO DE EGRESOS PARA EL EJERCICIO FISCAL 2019
Ficha Técnica de Indicador

Sistema de Evaluación del Desempeño (SED)

Gobierno del Estado de Jalisco

Datos del Programa

Programa de Apoyo a la Agricultura, seguro por siniestros en actividades agropecuarias

Eje: Economía próspera

Tema: Campo

¿Quién gasta?

09	Unidad Presupuestal	000	Unidad Responsable	00216	Unidad Ejecutora del Gasto
	Secretaría de Agricultura y Desarrollo Rural		Secretaría de Agricultura y Desarrollo Rural		Dirección General de Fomento Agropecuario

¿Para qué se gasta?

Finalidad	Función	Subfunción
Desarrollo Económico	Agropecuaria, Silvicultura, Pesca y Caza	Agropecuaria

Presupuesto asignado al Programa Presupuestario

Monto

Objetivos

Nivel	Clave Componente	Resumen Narrativo
Componente	01	Hectáreas aseguradas en seguro a la inversión.

Datos del Indicador

Denominación	Método de cálculo
Porcentaje de hectáreas agrícolas apoyadas.	$(\text{Número total de hectáreas apoyadas Inv (Realizado)} / \text{Número total de hectáreas apoyadas Inv (Programado)}) * 100$

Descripción del Indicador
El indicador refleja el número de hectáreas contratadas bajo los esquemas de aseguramiento a la inversión con ajuste a rendimiento, daño directo o Riesgos antes de nacencia.

Tipo de Indicador	Gestión	Dimensión del Indicador	Eficacia	Año de Medición del Resultado	2019
Cobertura	Estatual	Frecuencia de Medición	Trimestral		

Desagregado meta valor por género

Parámetros de semaforización		Meta Institucional	Meta Valor	Unidad de medida (meta valor)	Hombre	Mujer
		100%	46,000	Hectárea	No disponible	No disponible
0	10.00	10.01	98.00	98.01	130	
		Sentido del Indicador	Línea Base (meta valor)	Año (Línea base)		
		Ascendente	1	2018		

Variables del Indicador

Nombre de la Variable	Unidad de medida	Tipo de Acumulación
Número total de hectáreas apoyadas Inv (realizado)	Hectárea	Suma
Número total de hectáreas apoyadas Inv (programado)	Hectárea	Suma

Fuente de Información

Medios de verificación

Supuestos

Observaciones

Id_mir

- 1 El presente documento despliega la información perteneciente a los indicadores estratégicos y gestión de aquellos programas presupuestarios que proveen de bienes y servicios que generan valor público a la ciudadanía jalisciense
- 2 Se muestra el número del Componente relacionado con el indicador.

GOBIERNO DEL ESTADO DE JALISCO
PRESUPUESTO DE EGRESOS PARA EL EJERCICIO FISCAL 2019
Ficha Técnica de Indicador

Sistema de Evaluación del Desempeño (SED)

Gobierno del Estado de Jalisco

Datos del Programa

Programa de Apoyo a la Agricultura, seguro por siniestros en actividades agropecuarias

Eje: Economía próspera

Tema: Campo

¿Quién gasta?

09	Unidad Presupuestal	000	Unidad Responsable	00216	Unidad Ejecutora del Gasto
	Secretaría de Agricultura y Desarrollo Rural		Secretaría de Agricultura y Desarrollo Rural		Dirección General de Fomento Agropecuario

¿Para qué se gasta?

Finalidad	Función	Subfunción
Desarrollo Económico	Agropecuaria, Silvicultura, Pesca y Caza	Agropecuaria

Presupuesto asignado al Programa Presupuestario

Monto

Objetivos

Nivel	Clave Componente	Resumen Narrativo
Componente	03	Cabezas de ganado bovino aseguradas mediante un seguro de alta mortalidad.

Datos del Indicador

Denominación	Método de cálculo
Porcentaje de cabezas de ganado aseguradas	$(\text{Número total de cabezas de ganado bovino aseguradas (Realizado)} / \text{Número total de cabezas de ganado bovino aseguradas (Programado)}) * 100$

Descripción del Indicador
El indicador mide el número de cabezas de ganado bovino función reproducción aseguradas, mediante el seguro ganadero de alta mortalidad en ganado bovino.

Tipo de Indicador	Gestión	Dimensión del Indicador	Eficacia	Año de Medición del Resultado	2019
Cobertura	Estatad	Frecuencia de Medición	Bimestral		

Desagregado meta valor por género

Parámetros de semaforización		Meta Institucional	Meta Valor	Unidad de medida (meta valor)	Hombre	Mujer
0	10.00	100%	1,000,000	Cabeza	No disponible	No disponible
10.01	90.00	Sentido del Indicador	Línea Base (meta valor)	Año (Línea base)		
90.01	130	Ascendente	1	2018		

Variables del Indicador

Nombre de la Variable	Unidad de medida	Tipo de Acumulación
Número total de cabezas de ganado bovino aseguradas (realizado)	Cabeza	Suma
Número total de cabezas de ganado bovino aseguradas (programado)	Cabeza	Suma

Fuente de Información	Pólizas de seguros contratados. Convenio de contratación. Dirección de Área Agrícola. Secretaría de Desarrollo Rural.
Medios de verificación	Pólizas de contratación. Convenio de contratación.
Supuestos	Existen recursos disponibles para la contratación del Seguro Ganadero.
Observaciones	
Id_mir	15411

- 1 El presente documento despliega la información perteneciente a los indicadores estratégicos y gestión de aquellos programas presupuestarios que proveen de bienes y servicios que generan valor público a la ciudadanía jalisciense
- 2 Se muestra el número del Componente relacionado con el indicador.

GOBIERNO DEL ESTADO DE JALISCO
PRESUPUESTO DE EGRESOS PARA EL EJERCICIO FISCAL 2019
Ficha Técnica de Indicador

Sistema de Evaluación del Desempeño (SED)

Gobierno del Estado de Jalisco

Datos del Programa

Programa de Apoyo a la Agricultura, seguro por siniestros en actividades agropecuarias

Eje: Economía próspera

Tema: Campo

¿Quién gasta?

09	Unidad Presupuestal	000	Unidad Responsable	00216	Unidad Ejecutora del Gasto
	Secretaría de Agricultura y Desarrollo Rural		Secretaría de Agricultura y Desarrollo Rural		Dirección General de Fomento Agropecuario

¿Para qué se gasta?

Finalidad	Función	Subfunción
Desarrollo Económico	Agropecuaria, Silvicultura, Pesca y Caza	Agropecuaria

Presupuesto asignado al Programa Presupuestario

Monto

Objetivos

Nivel	Clave Componente	Resumen Narrativo
Componente	04	Unidades animal aseguradas a través del Seguro Pecuario Catastrófico.

Datos del Indicador

Denominación	Método de cálculo
Porcentaje de unidades animal aseguradas	$(\text{Número total de unidades animal aseguradas/ (Realizado)} / \text{Número total de unidades animal aseguradas/ (Programado)}) \cdot 100$

Descripción del Indicador
El indicador refleja el número total de unidades animal aseguradas a través del Seguro Pecuario Catastrófico Satelital.

Tipo de Indicador	<input type="text" value="Gestión"/>	Dimensión del Indicador	<input type="text" value="Eficacia"/>	Año de Medición del Resultado	<input type="text" value="2019"/>
Cobertura	<input type="text" value="Estatad"/>	Frecuencia de Medición	<input type="text" value="Trimestral"/>		

Desagregado meta valor por género

Parámetros de semaforización		Meta Institucional	Meta Valor	Unidad de medida (meta valor)	Hombre	Mujer
<input type="text" value="0"/>	<input type="text" value="10.00"/>	<input type="text" value="100%"/>	<input type="text" value="20,462"/>	<input type="text" value="Unidad"/>	<input type="text" value="No disponible"/>	<input type="text" value="No disponible"/>
<input type="text" value="10.01"/>	<input type="text" value="90.00"/>	Sentido del Indicador	Línea Base (meta valor)	Año (Línea base)		
<input type="text" value="90.01"/>	<input type="text" value="130"/>	<input type="text" value="Ascendente"/>	<input type="text" value="1"/>	<input type="text" value="2018"/>		

Variables del Indicador

Nombre de la Variable	Unidad de medida	Tipo de Acumulación
Número total de unidades animal aseguradas/ (realizado)	Unidad	Suma
Número total de unidades animal aseguradas/ (programado)	Unidad	Suma

Fuente de Información

Medios de verificación

Supuestos

Observaciones

Id_mir

- 1 El presente documento despliega la información perteneciente a los indicadores estratégicos y gestión de aquellos programas presupuestarios que proveen de bienes y servicios que generan valor público a la ciudadanía jalisciense
- 2 Se muestra el número del Componente relacionado con el indicador.

GOBIERNO DEL ESTADO DE JALISCO
PRESUPUESTO DE EGRESOS PARA EL EJERCICIO FISCAL 2019
Ficha Técnica de Indicador

Sistema de Evaluación del Desempeño (SED)

Gobierno del Estado de Jalisco

Datos del Programa

Fortalecimiento a los Centros de Desarrollo Frutícola CDF y capacitación a productores hortofrutícolas de Jalisco

Eje: Economía próspera

Tema: Campo

¿Quién gasta?

09	Unidad Presupuestal	000	Unidad Responsable	00216	Unidad Ejecutora del Gasto
	Secretaría de Agricultura y Desarrollo Rural		Secretaría de Agricultura y Desarrollo Rural		Dirección General de Fomento Agropecuario

¿Para qué se gasta?

Finalidad	Función	Subfunción
Desarrollo Económico	Agropecuaria, Silvicultura, Pesca y Caza	Agropecuaria

Presupuesto asignado al Programa Presupuestario

Monto

Objetivos

Nivel	Clave Componente	Resumen Narrativo
Fin		Contribuir a la regulación de precios de plantas hortofrutícolas mediante la producción de especies con variedades comerciales de calidad a bajo costo, modernizando la infraestructura, adquisición de insumos y el equipamiento de los Centros de Desarrollo Frutícola (CDF) del estado, complementando la actividad con el otorgamiento de asesorías y capacitaciones en beneficio de los(as) productores(as) hortofrutícolas y ornamentales.

Datos del Indicador

Denominación	Método de cálculo
Costo promedio de venta de la planta hortofrutícola producida en los Centros de Desarrollo Frutícola (CDF), inferior al precio de venta de los viveros comerciales.	$(\text{Precio promedio de venta de la planta hortofrutícola producida en Centros de Desarrollo Frutícola (CDF), inferior al precio de venta de viveros comerciales. (Realizado)} / \text{Precio promedio de venta de la planta hortofrutícola producida en Centros de Desarrollo Frutícola (CDF), inferior al precio de venta de viveros comerciales. (Programado)}) * 100$

Descripción del Indicador

El indicador refleja la diferencia que existe del precio de la planta hortofrutícola producida en los Centros de Desarrollo Frutícola (CDF) en relación a la planta que se produce en los Viveros Comerciales, con la finalidad de regular el precio del mercado en beneficio de los productores(as) hortofrutícolas.

Tipo de Indicador	<input type="text" value="Estratégico"/>	Dimensión del Indicador	<input type="text" value="Eficacia"/>	Año de Medición del Resultado	<input type="text" value="2019"/>
Cobertura	<input type="text" value="Estatal"/>	Frecuencia de Medición	<input type="text" value="Anual"/>		

Desagregado meta valor por género

Parámetros de semaforización	Meta Institucional	Meta Valor	Unidad de medida (meta valor)	Hombre	Mujer
	<input type="text" value="0"/> <input type="text" value="20.00"/> <input type="text" value="20.01"/> <input type="text" value="60.00"/> <input type="text" value="60.01"/> <input type="text" value="130"/>	<input type="text" value="100%"/>	<input type="text" value="20"/>	<input type="text" value="Pesos"/>	<input type="text" value="No disponible"/>
	Sentido del Indicador	Línea Base (meta valor)	Año (Línea base)		
	<input type="text" value="Ascendente"/>	<input type="text" value="1"/>	<input type="text" value="2017"/>		

Variables del Indicador

Nombre de la Variable	Unidad de medida	Tipo de Acumulación
Precio promedio de venta de la planta hortofrutícola producida en Centros de Desarrollo Frutícola (CDF), inferior al precio de venta de viveros comerciales. (realizado)	Pesos	Promedio
Precio promedio de venta de la planta hortofrutícola producida en Centros de Desarrollo Frutícola (CDF), inferior al precio de venta de viveros comerciales. (programado)	Pesos	Promedio

Fuente de Información	Secretaría de Desarrollo Rural. Dirección General de Fomento Agropecuario y Hortofrutícola. Dirección Hortofrutícola. Coordinación de Viveros
Medios de verificación	Reporte de resultados de las encuestas realizadas a productores de planta frutícola. Base de datos de precios de los viveros comerciales y los CDF. Memorias de las asesorías y capacitaciones otorgadas.
Supuestos	El Estado Jalisco cuenta con viveros para la producción de planta de calidad. El precio de venta de la planta en los CDF es de \$20 pesos promedio por planta. Se cuenta con expositores especializados y el interés de los productores(as) para recibir capacitación y asesorías.
Observaciones	
Id_ mir	<input type="text" value="15392"/>

- 1 El presente documento despliega la información perteneciente a los indicadores estratégicos y gestión de aquellos programas presupuestarios que proveen de bienes y servicios que generan valor público a la ciudadanía jalisciense
- 2 Se muestra el número del Componente relacionado con el indicador.

GOBIERNO DEL ESTADO DE JALISCO
PRESUPUESTO DE EGRESOS PARA EL EJERCICIO FISCAL 2019
Ficha Técnica de Indicador

Sistema de Evaluación del Desempeño (SED)

Gobierno del Estado de Jalisco

Datos del Programa

Fortalecimiento a los Centros de Desarrollo Frutícola CDF y capacitación a productores hortofrutícolas de Jalisco

Eje: Economía próspera

Tema: Campo

¿Quién gasta?

09	Unidad Presupuestal	000	Unidad Responsable	00216	Unidad Ejecutora del Gasto
	Secretaría de Agricultura y Desarrollo Rural		Secretaría de Agricultura y Desarrollo Rural		Dirección General de Fomento Agropecuario

¿Para qué se gasta?

Finalidad	Función	Subfunción
Desarrollo Económico	Agropecuaria, Silvicultura, Pesca y Caza	Agropecuaria

Presupuesto asignado al Programa Presupuestario

Monto

Objetivos

Nivel	Clave Componente	Resumen Narrativo
Propósito		Productores(as) hortofrutícolas del Estado de Jalisco beneficiados establecen huertos con planta de calidad y reciben asesoría y capacitación.

Datos del Indicador

Denominación	Método de cálculo
Porcentaje Total de productores(as) beneficiados(as) con planta hortofrutícola subsidiada de los Centros de Desarrollo Frutícola (CDF)	(Número Total de productores(as) beneficiados(as) con planta hortofrutícola subsidiada de los Centros de Desarrollo Frutícola (CDF) (Realizado) / Número Total de productores(as) beneficiados(as) con planta hortofrutícola subsidiada de los Centros de Desarrollo Frutícola (CDF) (Programado))*100

Descripción del Indicador

El indicador muestra el número de productores(as) beneficiados(as) con el apoyo subsidiado de la planta hortofrutícola de calidad que se produce en los Centros de Desarrollo Frutícola (CDF) del Gobierno del Estado de Jalisco.

Tipo de Indicador	<input type="text" value="Estratégico"/>	Dimensión del Indicador	<input type="text" value="Eficacia"/>	Año de Medición del Resultado	<input type="text" value="2018"/>
Cobertura	<input type="text" value="Estatal"/>	Frecuencia de Medición	<input type="text" value="Trimestral"/>		

Desagregado meta valor por género

	Meta Institucional	Meta Valor	Unidad de medida (meta valor)	Hombre	Mujer												
Parámetros de semaforización	<input type="text" value="100%"/>	<input type="text" value="400"/>	<input type="text" value="Productor"/>	<input type="text" value="No disponible"/>	<input type="text" value="No disponible"/>												
<table style="display: inline-table; border: none;"> <tr> <td style="border: 1px solid black; padding: 2px;">0</td> <td style="border: 1px solid black; padding: 2px;">20.00</td> <td style="border: 1px solid black; padding: 2px;">20.01</td> <td style="border: 1px solid black; padding: 2px;">60.00</td> <td style="border: 1px solid black; padding: 2px;">60.01</td> <td style="border: 1px solid black; padding: 2px;">130</td> </tr> <tr> <td style="background-color: red; width: 15px; height: 15px;"></td> <td style="background-color: red; width: 15px; height: 15px;"></td> <td style="background-color: yellow; width: 15px; height: 15px;"></td> <td style="background-color: yellow; width: 15px; height: 15px;"></td> <td style="background-color: green; width: 15px; height: 15px;"></td> <td style="background-color: green; width: 15px; height: 15px;"></td> </tr> </table>	0	20.00	20.01	60.00	60.01	130							Sentido del Indicador	Línea Base (meta valor)	Año (Línea base)		
0	20.00	20.01	60.00	60.01	130												
	<input type="text" value="Ascendente"/>	<input type="text" value="1"/>	<input type="text" value="2017"/>														

VARIABLES DEL INDICADOR

Nombre de la Variable	Unidad de medida	Tipo de Acumulación
Numero Total de productores(as) beneficiados(as) con planta hortofrutícola subsidiada de los Centros de Desarrollo Frutícola (CDF) (realizado)	Productor	Suma
Numero Total de productores(as) beneficiados(as) con planta hortofrutícola subsidiada de los Centros de Desarrollo Frutícola (CDF) (programado)	Productor	Suma

Fuente de Información

Secretaría de Desarrollo Rural, Dirección General de Fomento Agropecuario y Hortofrutícola, Dirección Hortofrutícola, Coordinación de Viveros.

Medios de verificación

Informes mensuales de inventarios de plantas. Base de datos de padrón de beneficiarios(as). Solicitudes. Memorias de las asesorías y capacitaciones.

Supuestos

Se produce planta hortofrutícola de calidad en los viveros CDF del Estado Jalisco; Existe demanda de planta hortofrutícola de calidad. Los productores(as) presentan solicitud de apoyo ante la Secretaría de Desarrollo Rural y establecen sus huertos. los productores se capacitan y reciben asistencia técnica para el desarrollo de sus cultivos hortofrutícolas.

Observaciones

Id_ mir

- 1 El presente documento despliega la información perteneciente a los indicadores estratégicos y gestión de aquellos programas presupuestarios que proveen de bienes y servicios que generan valor público a la ciudadanía jalisciense
- 2 Se muestra el número del Componente relacionado con el indicador.

GOBIERNO DEL ESTADO DE JALISCO
PRESUPUESTO DE EGRESOS PARA EL EJERCICIO FISCAL 2019
Ficha Técnica de Indicador

Sistema de Evaluación del Desempeño (SED)

Gobierno del Estado de Jalisco

Datos del Programa

Fortalecimiento a los Centros de Desarrollo Frutícola CDF y capacitación a productores hortofrutícolas de Jalisco

Eje: Economía próspera

Tema: Campo

¿Quién gasta?

09	Unidad Presupuestal	000	Unidad Responsable	00216	Unidad Ejecutora del Gasto
	Secretaría de Agricultura y Desarrollo Rural		Secretaría de Agricultura y Desarrollo Rural		Dirección General de Fomento Agropecuario

¿Para qué se gasta?

Finalidad	Función	Subfunción
Desarrollo Económico	Agropecuaria, Silvicultura, Pesca y Caza	Agropecuaria

Presupuesto asignado al Programa Presupuestario

Monto

Objetivos

Nivel	Clave Componente	Resumen Narrativo
Componente	02	Centros de Desarrollo Frutícola (CDF) de Tuxpan, San Juan de Los Lagos y Tomatán certificados para la producción de plantas hortofrutícolas.

Datos del Indicador

Denominación	Método de cálculo
Porcentaje Total de plantas hortofrutícolas producidas en los Centros de Desarrollo Frutícola (CDF) a precio subsidiado	$(\text{Número Total de plantas hortofrutícolas en los Centros de Desarrollo Frutícola (CDF) a precio subsidiado (Realizado)} / \text{Número Total de plantas hortofrutícolas en los Centros de Desarrollo Frutícola (CDF) a precio subsidiado (Programado)}) * 100$

Descripción del Indicador

El indicador refleja el número total de plantas hortofrutícolas producidas subsidiada por el Gobierno del Estado de Jalisco y a precio de venta de los Centros de Desarrollo Frutícola (CDF) que oscila a un precio de \$20 pesos promedio, comparado al precio de planta hortofrutícola de viveros comerciales, que oscila en un promedio de \$60 pesos.

Tipo de Indicador	<input type="text" value="Gestión"/>	Dimensión del Indicador	<input type="text" value="Eficacia"/>	Año de Medición del Resultado	<input type="text" value="2018"/>
Cobertura	<input type="text" value="Estatatal"/>	Frecuencia de Medición	<input type="text" value="Trimestral"/>		

Desagregado meta valor por género

	Meta Institucional	Meta Valor	Unidad de medida (meta valor)	Hombre	Mujer
Parámetros de semaforización	100%	600,000	Planta	No disponible	No disponible
<div style="display: flex; justify-content: space-around; align-items: center;"> <div style="text-align: center;">0</div> <div style="text-align: center;">20.00</div> <div style="text-align: center;">20.01</div> <div style="text-align: center;">60.00</div> <div style="text-align: center;">60.01</div> <div style="text-align: center;">130</div> </div> <div style="display: flex; justify-content: space-around; align-items: center; margin-top: 5px;"> <div style="width: 15px; height: 15px; background-color: red; border: 1px solid black;"></div> <div style="width: 15px; height: 15px; background-color: yellow; border: 1px solid black;"></div> <div style="width: 15px; height: 15px; background-color: green; border: 1px solid black;"></div> </div>	Sentido del Indicador	Línea Base (meta valor)	Año (Línea base)		
	Ascendente	1	2017		

Variables del Indicador

Nombre de la Variable	Unidad de medida	Tipo de Acumulación
Número Total de plantas hortofrutícolas en los Centros de Desarrollo Frutícola (CDF) a precio subsidiado (realizado)	Planta	Suma
Número Total de plantas hortofrutícolas en los Centros de Desarrollo Frutícola (CDF) a precio subsidiado (programado)	Planta	Suma

Fuente de Información

Medios de verificación

Supuestos

Observaciones

Id_ mir

- 1 El presente documento despliega la información perteneciente a los indicadores estratégicos y gestión de aquellos programas presupuestarios que proveen de bienes y servicios que generan valor público a la ciudadanía jalisciense
- 2 Se muestra el número del Componente relacionado con el indicador.

GOBIERNO DEL ESTADO DE JALISCO
PRESUPUESTO DE EGRESOS PARA EL EJERCICIO FISCAL 2019
Ficha Técnica de Indicador

Sistema de Evaluación del Desempeño (SED)

Gobierno del Estado de Jalisco

Datos del Programa

Fortalecimiento a los Centros de Desarrollo Frutícola CDF y capacitación a productores hortofrutícolas de Jalisco

Eje: Economía próspera

Tema: Campo

¿Quién gasta?

09	Unidad Presupuestal	000	Unidad Responsable	00216	Unidad Ejecutora del Gasto
	Secretaría de Agricultura y Desarrollo Rural		Secretaría de Agricultura y Desarrollo Rural		Dirección General de Fomento Agropecuario

¿Para qué se gasta?

Finalidad	Función	Subfunción
Desarrollo Económico	Agropecuaria, Silvicultura, Pesca y Caza	Agropecuaria

Presupuesto asignado al Programa Presupuestario

Monto

Objetivos

Nivel	Clave Componente	Resumen Narrativo
Componente	04	Asesorías y capacitaciones a productores hortofrutícolas y ornamentales otorgadas.

Datos del Indicador

Denominación	Método de cálculo
Porcentaje Total de productores(as) hortofrutícolas asesorados(as) y capacitados(as).	$(\text{Número Total de productores(as) hortofrutícolas asesorados(as) y capacitados(as) (Realizado)} / \text{Número Total de productores(as) hortofrutícolas asesorados(as) y capacitados(as) (Programado)}) * 100$

Descripción del Indicador
El indicador refleja el número de productores(as) hortofrutícolas que reciben las asesorías y las capacitaciones para aplicar conocimientos adquiridos en sus proyectos y cultivos.

Tipo de Indicador	Gestión	Dimensión del Indicador	Eficacia	Año de Medición del Resultado	2018
Cobertura	Estatatal	Frecuencia de Medición	Semestral		

Parámetros de semaforización	Meta Institucional	Meta Valor	Unidad de medida (meta valor)	Desagregado meta valor por género	
	100%	120	Productor	Hombre	Mujer
	No disponible	No disponible			
	Sentido del Indicador	Línea Base (meta valor)	Año (Línea base)		
	Ascendente	1	2017		

Variables del Indicador

Nombre de la Variable	Unidad de medida	Tipo de Acumulación
Número Total de productores(as) hortofrutícolas asesorados(as) y capacitados(as) (realizado)	Productor	Suma
Número Total de productores(as) hortofrutícolas asesorados(as) y capacitados(as) (programado)	Productor	Suma

Fuente de Información	Secretaría de Desarrollo Rural. Dirección General de Fomento Agropecuario y Hortofrutícola. Dirección Hortofrutícola.
Medios de verificación	Programa de las asesorías y capacitaciones. Listas de asistencia, fotografías, convocatoria y memoria temática, Dirección de Área Hortofrutícola.
Supuestos	Existe el interés de los productores (as) en recibir las asesorías y capacitaciones además se cuenta con los expositores(as) expertos en cada tema.
Observaciones	
Id_mir	15401

- 1 El presente documento despliega la información perteneciente a los indicadores estratégicos y gestión de aquellos programas presupuestarios que proveen de bienes y servicios que generan valor público a la ciudadanía jalisciense
- 2 Se muestra el número del Componente relacionado con el indicador.

GOBIERNO DEL ESTADO DE JALISCO
PRESUPUESTO DE EGRESOS PARA EL EJERCICIO FISCAL 2019
Ficha Técnica de Indicador

Sistema de Evaluación del Desempeño (SED)

Gobierno del Estado de Jalisco

Datos del Programa

Programa Estatal de Apoyo y Servicios a la Ganadería y al Sector Lechero

Eje: Economía próspera

Tema: Campo

¿Quién gasta?

09	Unidad Presupuestal	000	Unidad Responsable	00216	Unidad Ejecutora del Gasto
	Secretaría de Agricultura y Desarrollo Rural		Secretaría de Agricultura y Desarrollo Rural		Dirección General de Fomento Agropecuario

¿Para qué se gasta?

Finalidad	Función	Subfunción
Desarrollo Económico	Agropecuaria, Silvicultura, Pesca y Caza	Agropecuaria

Presupuesto asignado al Programa Presupuestario

Monto

Objetivos

Nivel	Clave Componente	Resumen Narrativo
Fin		Contribuir a mejorar la situación económica de los productores(as), a través de la adquisición de equipo, construcción y/o rehabilitación de obra civil en infraestructura para las unidades de producción del sector pecuario.

Datos del Indicador

Denominación	Método de cálculo
Porcentaje de proyectos apoyados	$(\text{Número total de proyectos (Realizado)} / \text{Número total de proyectos (Programado)}) * 100$

Descripción del Indicador
Este Indicador señala el número de proyectos apoyados

Tipo de Indicador	<input type="text" value="Estratégico"/>	Dimensión del Indicador	<input type="text" value="Eficiencia"/>	Año de Medición del Resultado	<input type="text" value="2018"/>
Cobertura	<input type="text" value="Estatal"/>	Frecuencia de Medición	<input type="text" value="Anual"/>		

Parámetros de semaforización		Meta Institucional	Meta Valor	Unidad de medida (meta valor)	Desagregado meta valor por género	
		<input type="text" value="100%"/>	<input type="text" value="5"/>	<input type="text" value="Proyecto"/>	<input type="text" value="No disponible"/>	<input type="text" value="No disponible"/>
0	25.00	25.01	80.00	80.01	130	
		Sentido del Indicador	Línea Base (meta valor)	Año (Línea base)		
		<input type="text" value="Ascendente"/>	<input type="text" value="1"/>	<input type="text" value="2017"/>		

Variables del Indicador

Nombre de la Variable	Unidad de medida	Tipo de Acumulación
Número total de proyectos (realizado)	<input type="text" value="Proyecto"/>	<input type="text" value="Suma"/>
Número total de proyectos (programado)	<input type="text" value="Proyecto"/>	<input type="text" value="Suma"/>

Fuente de Información

Medios de verificación

Supuestos

Observaciones

Id_ mir

- 1 El presente documento despliega la información perteneciente a los indicadores estratégicos y gestión de aquellos programas presupuestarios que proveen de bienes y servicios que generan valor público a la ciudadanía jalisciense
- 2 Se muestra el número del Componente relacionado con el indicador.

GOBIERNO DEL ESTADO DE JALISCO
PRESUPUESTO DE EGRESOS PARA EL EJERCICIO FISCAL 2019
Ficha Técnica de Indicador

Sistema de Evaluación del Desempeño (SED)

Gobierno del Estado de Jalisco

Datos del Programa

Programa Estatal de Apoyo y Servicios a la Ganadería y al Sector Lechero

Eje: Economía próspera

Tema: Campo

¿Quién gasta?

09	Unidad Presupuestal	000	Unidad Responsable	00216	Unidad Ejecutora del Gasto
	Secretaría de Agricultura y Desarrollo Rural		Secretaría de Agricultura y Desarrollo Rural		Dirección General de Fomento Agropecuario

¿Para qué se gasta?

Finalidad	Función	Subfunción
Desarrollo Económico	Agropecuaria, Silvicultura, Pesca y Caza	Agropecuaria

Presupuesto asignado al Programa Presupuestario

Monto

Objetivos

Nivel	Clave Componente	Resumen Narrativo
Propósito		Los productores del Estado de Jalisco con actividad pecuaria cuentan con infraestructura y equipo mejorados que les permite obtener un incremento en sus márgenes de ganancia.

Datos del Indicador

Denominación	Método de cálculo
Porcentaje de proyectos presentados	$(\text{Número de proyectos presentados (Realizado)} / \text{Número de proyectos presentados (Programado)}) * 100$

Descripción del Indicador

Este indicador señala el total de proyectos presentados

Tipo de Indicador	<input type="text" value="Estratégico"/>	Dimensión del Indicador	<input type="text" value="Eficiencia"/>	Año de Medición del Resultado	<input type="text" value="2019"/>
Cobertura	<input type="text" value="Estatad"/>	Frecuencia de Medición	<input type="text" value="Anual"/>		

Desagregado meta valor por género

Parámetros de semaforización		Meta Institucional	Meta Valor	Unidad de medida (meta valor)	Hombre	Mujer
<input type="text" value="0"/>	<input type="text" value="25.00"/>	<input type="text" value="100%"/>	<input type="text" value="26"/>	<input type="text" value="Proyecto"/>	<input type="text" value="No disponible"/>	<input type="text" value="No disponible"/>
<input type="text" value="25.01"/>	<input type="text" value="80.00"/>	Sentido del Indicador	Línea Base (meta valor)	Año (Línea base)		
<input type="text" value="80.01"/>	<input type="text" value="130"/>	<input type="text" value="Ascendente"/>	<input type="text" value="1"/>	<input type="text" value="2017"/>		

Variables del Indicador

Nombre de la Variable	Unidad de medida	Tipo de Acumulación
Número de proyectos presentados (realizado)	<input type="text" value="Proyecto"/>	<input type="text" value="Suma"/>
Número de proyectos presentados (programado)	<input type="text" value="Proyecto"/>	<input type="text" value="Suma"/>

Fuente de Información

Medios de verificación

Supuestos

Observaciones

Id_ mir

- 1 El presente documento despliega la información perteneciente a los indicadores estratégicos y gestión de aquellos programas presupuestarios que proveen de bienes y servicios que generan valor público a la ciudadanía jalisciense
- 2 Se muestra el número del Componente relacionado con el indicador.

GOBIERNO DEL ESTADO DE JALISCO
PRESUPUESTO DE EGRESOS PARA EL EJERCICIO FISCAL 2019
Ficha Técnica de Indicador

Sistema de Evaluación del Desempeño (SED)

Gobierno del Estado de Jalisco

Datos del Programa

Programa Estatal de Apoyo y Servicios a la Ganadería y al Sector Lechero

Eje: Economía próspera

Tema: Campo

¿Quién gasta?

09	Unidad Presupuestal	000	Unidad Responsable	00216	Unidad Ejecutora del Gasto
	Secretaría de Agricultura y Desarrollo Rural		Secretaría de Agricultura y Desarrollo Rural		Dirección General de Fomento Agropecuario

¿Para qué se gasta?

Finalidad	Función	Subfunción
Desarrollo Económico	Agropecuaria, Silvicultura, Pesca y Caza	Agropecuaria

Presupuesto asignado al Programa Presupuestario

Monto

Objetivos

Nivel	Clave Componente	Resumen Narrativo
Componente	01	Apoyos económicos entregados para la construcción y rehabilitación de infraestructura en las unidades de producción de leche y carne.

Datos del Indicador

Denominación	Método de cálculo
Total de solicitudes	(Número total de solicitudes (Realizado) / Número total de solicitudes (Programado))*100

Descripción del Indicador

Este indicador nos señala el número de apoyos entregados

Tipo de Indicador	Gestión	Dimensión del Indicador	Eficiencia	Año de Medición del Resultado	2019
Cobertura	Estatal	Frecuencia de Medición	Semestral		

Desagregado meta valor por género

Parámetros de semaforización		Meta Institucional	Meta Valor	Unidad de medida (meta valor)	Hombre	Mujer
		100%	26	Solicitud	5.00	No disponible
0	25.00	25.01	80.00	80.01	130	
		Sentido del Indicador	Línea Base (meta valor)	Año (Línea base)		
		Ascendente	1	2017		

Variables del Indicador

Nombre de la Variable	Unidad de medida	Tipo de Acumulación
Número total de solicitudes (realizado)	Solicitud	Suma
Número total de solicitudes (programado)	Solicitud	Suma

Fuente de Información

Medios de verificación

Supuestos

Observaciones

Id_mir

- 1 El presente documento despliega la información perteneciente a los indicadores estratégicos y gestión de aquellos programas presupuestarios que proveen de bienes y servicios que generan valor público a la ciudadanía jalisciense
- 2 Se muestra el número del Componente relacionado con el indicador.

GOBIERNO DEL ESTADO DE JALISCO
PRESUPUESTO DE EGRESOS PARA EL EJERCICIO FISCAL 2019
Ficha Técnica de Indicador

Sistema de Evaluación del Desempeño (SED)

Gobierno del Estado de Jalisco

Datos del Programa

Programa Estatal de Apoyo y Servicios a la Ganadería y al Sector Lechero

Eje: Economía próspera

Tema: Campo

¿Quién gasta?

09	Unidad Presupuestal	000	Unidad Responsable	00216	Unidad Ejecutora del Gasto
	Secretaría de Agricultura y Desarrollo Rural		Secretaría de Agricultura y Desarrollo Rural		Dirección General de Fomento Agropecuario

¿Para qué se gasta?

Finalidad	Función	Subfunción
Desarrollo Económico	Agropecuaria, Silvicultura, Pesca y Caza	Agropecuaria

Presupuesto asignado al Programa Presupuestario

Monto

Objetivos

Nivel	Clave Componente	Resumen Narrativo
Componente	02	Acciones de Supervisión, inspección y control sanitario de ganado, productos y subproductos, realizadas.

Datos del Indicador

Denominación	Método de cálculo
Porcentaje de vehículos inspeccionados	$(\text{Número total de vehículos (Realizado)} / \text{Número total de vehículos (Programado)}) * 100$

Descripción del Indicador
Este Indicador nos señala la supervisión, inspección y control sanitario

Tipo de Indicador	<input type="text" value="Gestión"/>	Dimensión del Indicador	<input type="text" value="Eficiencia"/>	Año de Medición del Resultado	<input type="text" value="2019"/>
Cobertura	<input type="text" value="Estatal"/>	Frecuencia de Medición	<input type="text" value="Anual"/>		

Desagregado meta valor por género

Parámetros de semaforización		Meta Institucional	Meta Valor	Unidad de medida (meta valor)	Hombre	Mujer
0	25.00	100%	50,000	Verificación vehicular	47,500.00	No disponible
25.01	80.00	Sentido del Indicador	Línea Base (meta valor)	Año (Línea base)		
80.01	130	Ascendente	1	2017		

Variables del Indicador

Nombre de la Variable	Unidad de medida	Tipo de Acumulación
Número total de vehículos (realizado)	Verificación vehicular	Suma
Número total de vehículos (programado)	Verificación vehicular	Suma

Fuente de Información

Medios de verificación

Supuestos

Observaciones

Id_mir

- 1 El presente documento despliega la información perteneciente a los indicadores estratégicos y gestión de aquellos programas presupuestarios que proveen de bienes y servicios que generan valor público a la ciudadanía jalisciense
- 2 Se muestra el número del Componente relacionado con el indicador.

GOBIERNO DEL ESTADO DE JALISCO
PRESUPUESTO DE EGRESOS PARA EL EJERCICIO FISCAL 2019
Ficha Técnica de Indicador

Sistema de Evaluación del Desempeño (SED)

Gobierno del Estado de Jalisco

Datos del Programa

Programa de apoyo a la agricultura a través de insumos estratégicos

Eje: Economía próspera

Tema: Campo

¿Quién gasta?

09	Unidad Presupuestal	000	Unidad Responsable	00217	Unidad Ejecutora del Gasto
	Secretaría de Agricultura y Desarrollo Rural		Secretaría de Agricultura y Desarrollo Rural		Dirección General de Proyectos Estratégicos

¿Para qué se gasta?

Finalidad	Función	Subfunción
Desarrollo Económico	Agropecuaria, Silvicultura, Pesca y Caza	Agropecuaria

Presupuesto asignado al Programa Presupuestario

Monto

Objetivos

Nivel	Clave Componente	Resumen Narrativo
Fin		Contribuir a mejorar la economía familiar de los productores(as) de sector agropecuario a través de la utilización de insumos sustentables y de bajo costo.

Datos del Indicador

Denominación	Método de cálculo
Porcentaje total de productores beneficiados	$(\text{Número total de productores beneficiados (Realizado)} / \text{Número total de productores beneficiados (Programado)}) * 100$

Descripción del Indicador
El indicador muestra en número de productores beneficiados a través del programa (semilla).

Tipo de Indicador	<input type="text" value="Estratégico"/>	Dimensión del Indicador	<input type="text" value="Eficacia"/>	Año de Medición del Resultado	<input type="text" value="2019"/>
Cobertura	<input type="text" value="Estatatal"/>	Frecuencia de Medición	<input type="text" value="Anual"/>		

Parámetros de semaforización		Meta Institucional	Meta Valor	Unidad de medida (meta valor)	Desagregado meta valor por género	
		<input type="text" value="100%"/>	<input type="text" value="4,000"/>	<input type="text" value="Productor"/>	Hombre	Mujer
0	10.00	10.01	70.00	70.01	130	
		Sentido del Indicador	Línea Base (meta valor)	Año (Línea base)		
		<input type="text" value="Ascendente"/>	<input type="text" value="1"/>	<input type="text" value="2018"/>		

Variables del Indicador

Nombre de la Variable	Unidad de medida	Tipo de Acumulación
Número total de productores beneficiados (realizado)	<input type="text" value="Productor"/>	<input type="text" value="Suma"/>
Número total de productores beneficiados (programado)	<input type="text" value="Productor"/>	<input type="text" value="Suma"/>

Fuente de Información	<input type="text" value="Base de datos de beneficiarios(as). Evidencia fotográfica y registro."/>
Medios de verificación	<input type="text" value="Informe de validación de costos y de productividad. Padrón de beneficiarios Dirección General de Comercialización de la SEDER."/>
Supuestos	<input type="text" value="Existe interés de los productores(as) en el programa. Existen datos disponibles de costos y productividad validados por el INIFAP."/>
Observaciones	<input type="text"/>
Id_mir	<input type="text" value="15343"/>

- 1 El presente documento despliega la información perteneciente a los indicadores estratégicos y gestión de aquellos programas presupuestarios que proveen de bienes y servicios que generan valor público a la ciudadanía jalisciense
- 2 Se muestra el número del Componente relacionado con el indicador.

GOBIERNO DEL ESTADO DE JALISCO
PRESUPUESTO DE EGRESOS PARA EL EJERCICIO FISCAL 2019
Ficha Técnica de Indicador

Sistema de Evaluación del Desempeño (SED)

Gobierno del Estado de Jalisco

Datos del Programa

Programa de apoyo a la agricultura a través de insumos estratégicos

Eje: Economía próspera

Tema: Campo

¿Quién gasta?

09	Unidad Presupuestal	000	Unidad Responsable	00217	Unidad Ejecutora del Gasto
	Secretaría de Agricultura y Desarrollo Rural		Secretaría de Agricultura y Desarrollo Rural		Dirección General de Proyectos Estratégicos

¿Para qué se gasta?

Finalidad	Función	Subfunción
Desarrollo Económico	Agropecuaria, Silvicultura, Pesca y Caza	Agropecuaria

Presupuesto asignado al Programa Presupuestario

Monto

Objetivos

Nivel	Clave Componente	Resumen Narrativo
Propósito		Los productores(as) agropecuarios(as) del Estado de Jalisco usan insumos sustentables mejorando sus rendimientos productivos y la conservación del medio ambiente.

Datos del Indicador

Denominación	Método de cálculo
Porcentaje de organizaciones beneficiadas	$(\text{Número de organizaciones beneficiadas (Realizado)} / \text{Número de organizaciones beneficiadas (Programado)}) * 100$

Descripción del Indicador

El indicador refleja el número de Organizaciones de productores(as) agropecuarios(as) beneficiados del Estado de Jalisco con el Programa de insumos estratégicos composta y semilla.

Tipo de Indicador	<input type="text" value="Estratégico"/>	Dimensión del Indicador	<input type="text" value="Eficacia"/>	Año de Medición del Resultado	<input type="text" value="2019"/>
Cobertura	<input type="text" value="Estatatal"/>	Frecuencia de Medición	<input type="text" value="Anual"/>		

Desagregado meta valor por género

Parámetros de semaforización	Meta Institucional	Meta Valor	Unidad de medida (meta valor)	Hombre	Mujer
<input type="text" value="0"/> <input type="text" value="10.00"/> <input type="text" value="10.01"/> <input type="text" value="20.00"/> <input type="text" value="20.01"/> <input type="text" value="130"/>	100%	40	Organización	No disponible	No disponible
	Sentido del Indicador	Línea Base (meta valor)	Año (Línea base)		
	Ascendente	1	2018		

Variables del Indicador

Nombre de la Variable	Unidad de medida	Tipo de Acumulación
Número de organizaciones beneficiadas (realizado)	Organización	Suma
Número de organizaciones beneficiadas (programado)	Organización	Suma

Fuente de Información	Base de datos de beneficiados(as), Dirección General de Comercialización, Secretaría de Desarrollo Rural, (SEDER).
Medios de verificación	Padrones de beneficiados(as) de la Dirección General de Comercialización de la SEDER
Supuestos	Los productores están interesados (as) en acudir a los eventos. Existe recurso disponible en tiempo y forma.
Observaciones	
Id_mir	<input type="text" value="15377"/>

- 1 El presente documento despliega la información perteneciente a los indicadores estratégicos y gestión de aquellos programas presupuestarios que proveen de bienes y servicios que generan valor público a la ciudadanía jalisciense
- 2 Se muestra el número del Componente relacionado con el indicador.

GOBIERNO DEL ESTADO DE JALISCO
PRESUPUESTO DE EGRESOS PARA EL EJERCICIO FISCAL 2019
Ficha Técnica de Indicador

Sistema de Evaluación del Desempeño (SED)

Gobierno del Estado de Jalisco

Datos del Programa

Programa de apoyo a la agricultura a través de insumos estratégicos

Eje: Economía próspera

Tema: Campo

¿Quién gasta?

09	Unidad Presupuestal	000	Unidad Responsable	00217	Unidad Ejecutora del Gasto
	Secretaría de Agricultura y Desarrollo Rural		Secretaría de Agricultura y Desarrollo Rural		Dirección General de Proyectos Estratégicos

¿Para qué se gasta?

Finalidad	Función	Subfunción
Desarrollo Económico	Agropecuaria, Silvicultura, Pesca y Caza	Agropecuaria

Presupuesto asignado al Programa Presupuestario

Monto

Objetivos

Nivel	Clave Componente	Resumen Narrativo
Componente	P1	Hectáreas de maíz apoyadas.

Datos del Indicador

Denominación	Método de cálculo
Porcentaje de hectáreas reconvertidas	$(\text{Número de hectáreas reconvertidas (Realizado)} / \text{Número de hectáreas reconvertidas (Programado)}) * 100$

Descripción del Indicador

El indicador refleja el número de hectáreas reconvertidas de maíz blanco a otros granos en el Estado de Jalisco.

Tipo de Indicador	Gestión	Dimensión del Indicador	Eficacia	Año de Medición del Resultado	2019
Cobertura	Estatatal	Frecuencia de Medición	Trimestral		

Desagregado meta valor por género

Parámetros de semaforización		Meta Institucional	Meta Valor	Unidad de medida (meta valor)	Hombre	Mujer
		100%	51,183	Hectárea	No disponible	No disponible
		Sentido del Indicador	Línea Base (meta valor)	Año (Línea base)		
		Ascendente	1	2018		

Variables del Indicador

Nombre de la Variable	Unidad de medida	Tipo de Acumulación
Número de hectáreas reconvertidas (realizado)	Hectárea	Suma
Número de hectáreas reconvertidas (programado)	Hectárea	Suma

Fuente de Información	Base de datos de beneficiarios(as). Informe de resultados. Expedientes integrados por Organización.
Medios de verificación	Padrones de beneficiarios(as) de la Dirección General de Comercialización. Secretaría de Desarrollo Rural.
Supuestos	Condiciones climatológicas favorables. Existe interés de los (las) productores (as) de maíz por reconvertir sus hectáreas. Insumos disponibles para la re conversión.
Observaciones	
Id_mir	15378

- 1 El presente documento despliega la información perteneciente a los indicadores estratégicos y gestión de aquellos programas presupuestarios que proveen de bienes y servicios que generan valor público a la ciudadanía jalisciense
- 2 Se muestra el número del Componente relacionado con el indicador.

GOBIERNO DEL ESTADO DE JALISCO
PRESUPUESTO DE EGRESOS PARA EL EJERCICIO FISCAL 2019
Ficha Técnica de Indicador

Sistema de Evaluación del Desempeño (SED)

Gobierno del Estado de Jalisco

Datos del Programa

Programa de apoyo a la agricultura a través de insumos estratégicos

Eje: Economía próspera

Tema: Campo

¿Quién gasta?

09	Unidad Presupuestal	000	Unidad Responsable	00217	Unidad Ejecutora del Gasto
	Secretaría de Agricultura y Desarrollo Rural		Secretaría de Agricultura y Desarrollo Rural		Dirección General de Proyectos Estratégicos

¿Para qué se gasta?

Finalidad	Función	Subfunción
Desarrollo Económico	Agropecuaria, Silvicultura, Pesca y Caza	Agropecuaria

Presupuesto asignado al Programa Presupuestario

Monto

Objetivos

Nivel	Clave Componente	Resumen Narrativo
Componente	P5	Insumos estratégicos entregados en beneficio a Productores(as).

Datos del Indicador

Denominación	Método de cálculo
Porcentaje de productores beneficiados con insumos estratégicos	$(\text{Número total de productores beneficiados (Realizado)} / \text{Número total de productores beneficiados (Programado)}) * 100$

Descripción del Indicador

El indicador refleja el número de productores beneficiados con insumos estratégicos.

Tipo de Indicador	Gestión	Dimensión del Indicador	Eficacia	Año de Medición del Resultado	2019
Cobertura	Estatad	Frecuencia de Medición	Trimestral		

Desagregado meta valor por género

Parámetros de semaforización		Meta Institucional	Meta Valor	Unidad de medida (meta valor)	Hombre	Mujer
0	10.00	100%	39,000	Productor	No disponible	No disponible
10.01	30.00	Sentido del Indicador	Línea Base (meta valor)	Año (Línea base)		
30.01	130	Ascendente	1	2018		

Variables del Indicador

Nombre de la Variable	Unidad de medida	Tipo de Acumulación
Número total de productores beneficiados (realizado)	Productor	Suma
Número total de productores beneficiados (programado)	Productor	Suma

Fuente de Información

Medios de verificación

Supuestos

Observaciones

Id_mir

- 1 El presente documento despliega la información perteneciente a los indicadores estratégicos y gestión de aquellos programas presupuestarios que proveen de bienes y servicios que generan valor público a la ciudadanía jalisciense
- 2 Se muestra el número del Componente relacionado con el indicador.

GOBIERNO DEL ESTADO DE JALISCO
PRESUPUESTO DE EGRESOS PARA EL EJERCICIO FISCAL 2019
Ficha Técnica de Indicador

Sistema de Evaluación del Desempeño (SED)

Gobierno del Estado de Jalisco

Datos del Programa

Promoción Comercial de Productos Agropecuarios y Acuícolas en Ferias, Expos y Giras Comerciales

Eje: Economía próspera

Tema: Campo

¿Quién gasta?

09	Unidad Presupuestal	000	Unidad Responsable	00217	Unidad Ejecutora del Gasto
	Secretaría de Agricultura y Desarrollo Rural		Secretaría de Agricultura y Desarrollo Rural		Dirección General de Proyectos Estratégicos

¿Para qué se gasta?

Finalidad	Función	Subfunción
Desarrollo Económico	Agropecuaria, Silvicultura, Pesca y Caza	Agropecuaria

Presupuesto asignado al Programa Presupuestario

Monto

Objetivos

Nivel	Clave Componente	Resumen Narrativo
Fin		Contribuir al acceso a nuevos y más rentables canales de comercialización para los productores(as) pequeñas y medianas empresas, a través de Ferias, Expos y Giras Comerciales

Datos del Indicador

Denominación	Método de cálculo
Porcentaje de productores beneficiados	$(\text{Número de productores beneficiados (Realizado)} / \text{Número de productores beneficiados (Programado)}) * 100$

Descripción del Indicador

Número de productores beneficiados con el programa.

Tipo de Indicador	Estratégico	Dimensión del Indicador	Eficacia	Año de Medición del Resultado	2019
Cobertura	Estatatal	Frecuencia de Medición	Anual		

Desagregado meta valor por género

Parámetros de semaforización <div style="display: flex; justify-content: space-around; align-items: center;"> <div style="text-align: center;"> <input type="checkbox"/> 0 ■ </div> <div style="text-align: center;"> <input type="checkbox"/> 30.00 ■ </div> <div style="text-align: center;"> <input type="checkbox"/> 30.01 ■ </div> <div style="text-align: center;"> <input type="checkbox"/> 50.00 ■ </div> <div style="text-align: center;"> <input type="checkbox"/> 50.01 ■ </div> <div style="text-align: center;"> <input type="checkbox"/> 130 ■ </div> </div>	Meta Institucional	Meta Valor	Unidad de medida (meta valor)	Hombre	Mujer
	100%	3,500	Productor	No disponible	No disponible
	Sentido del Indicador	Línea Base (meta valor)	Año (Línea base)		
	Ascendente	1	2017		

Variables del Indicador

Nombre de la Variable	Unidad de medida	Tipo de Acumulación
Número de productores beneficiados (realizado)	Productor	Suma
Número de productores beneficiados (programado)	Productor	Suma

Fuente de Información Base de datos de beneficiarios(as). Evidencia fotográfica. Registro de asistencia a foro y exposiciones. Dirección General de Comercialización de la SEDER.

Medios de verificación Relación e informes de beneficiarios; Evidencia fotográfica; Registro de asistencia a foros y exposiciones en la Dirección General de Comercialización de la SEDER.

Supuestos Los productor(as)(es) están interesados en acudir a los eventos. Existe recurso disponible en tiempo y forma.

Observaciones

Id_mir

- 1 El presente documento despliega la información perteneciente a los indicadores estratégicos y gestión de aquellos programas presupuestarios que proveen de bienes y servicios que generan valor público a la ciudadanía jalisciense
- 2 Se muestra el número del Componente relacionado con el indicador.

GOBIERNO DEL ESTADO DE JALISCO
PRESUPUESTO DE EGRESOS PARA EL EJERCICIO FISCAL 2019
Ficha Técnica de Indicador

Sistema de Evaluación del Desempeño (SED)

Gobierno del Estado de Jalisco

Datos del Programa

Promoción Comercial de Productos Agropecuarios y Acuícolas en Ferias, Expos y Giras Comerciales

Eje: Economía próspera

Tema: Campo

¿Quién gasta?

09	Unidad Presupuestal	000	Unidad Responsable	00217	Unidad Ejecutora del Gasto
	Secretaría de Agricultura y Desarrollo Rural		Secretaría de Agricultura y Desarrollo Rural		Dirección General de Proyectos Estratégicos

¿Para qué se gasta?

Finalidad	Función	Subfunción
Desarrollo Económico	Agropecuaria, Silvicultura, Pesca y Caza	Agropecuaria

Presupuesto asignado al Programa Presupuestario

Monto

Objetivos

Nivel	Clave Componente	Resumen Narrativo
Propósito		Los productores(as) agropecuarios(as) y acuícolas del Estado de Jalisco, participan en ferias, expos, foros, seminarios y misiones comerciales, para realizar enlaces de comerciales

Datos del Indicador

Denominación	Método de cálculo
Porcentaje de eventos de promoción realizados	$(\text{Número de eventos de promoción (Realizado)} / \text{Número de eventos de promoción (Programado)}) * 100$

Descripción del Indicador
El indicador refleja la organización y planeación del evento realizada

Tipo de Indicador	<input type="text" value="Estratégico"/>	Dimensión del Indicador	<input type="text" value="Eficacia"/>	Año de Medición del Resultado	<input type="text" value="2019"/>
Cobertura	<input type="text" value="Estatatal"/>	Frecuencia de Medición	<input type="text" value="Trimestral"/>		

Parámetros de semaforización						Meta Institucional	Meta Valor	Unidad de medida (meta valor)	Desagregado meta valor por género	
<input type="text" value="0"/>	<input type="text" value="10.00"/>	<input type="text" value="10.01"/>	<input type="text" value="40.00"/>	<input type="text" value="40.01"/>	<input type="text" value="130"/>	<input type="text" value="100%"/>	<input type="text" value="40"/>	<input type="text" value="Evento"/>	<input type="text" value="No disponible"/>	<input type="text" value="No disponible"/>
<input type="text" value="0"/>	<input type="text" value="10.00"/>	<input type="text" value="10.01"/>	<input type="text" value="40.00"/>	<input type="text" value="40.01"/>	<input type="text" value="130"/>	Sentido del Indicador	Línea Base (meta valor)	Año (Línea base)		
<input type="text" value="0"/>	<input type="text" value="10.00"/>	<input type="text" value="10.01"/>	<input type="text" value="40.00"/>	<input type="text" value="40.01"/>	<input type="text" value="130"/>	<input type="text" value="Ascendente"/>	<input type="text" value="1"/>	<input type="text" value="2017"/>		

Variables del Indicador

Nombre de la Variable	Unidad de medida	Tipo de Acumulación
Número de eventos de promoción (realizado)	<input type="text" value="Evento"/>	<input type="text" value="Suma"/>
Número de eventos de promoción (programado)	<input type="text" value="Evento"/>	<input type="text" value="Suma"/>

Fuente de Información	<input type="text" value="Calendario de programación de eventos. Dirección General de Comercialización de la SEDER"/>
Medios de verificación	<input type="text" value="Calendario de programación de eventos. Evidencia fotográfica. Listas de asistencia. Informe de resultados (encuesta aplicada). Dirección de General de Comercialización."/>
Supuestos	<input type="text" value="Existe participación de productores(as) en los eventos realizados. Los productores(as) logran realizar enlaces comerciales."/>
Observaciones	<input type="text" value=""/>
Id_ mir	<input type="text" value="15336"/>

- 1 El presente documento despliega la información perteneciente a los indicadores estratégicos y gestión de aquellos programas presupuestarios que proveen de bienes y servicios que generan valor público a la ciudadanía jalisciense
- 2 Se muestra el número del Componente relacionado con el indicador.

GOBIERNO DEL ESTADO DE JALISCO
PRESUPUESTO DE EGRESOS PARA EL EJERCICIO FISCAL 2019
Ficha Técnica de Indicador

Sistema de Evaluación del Desempeño (SED)

Gobierno del Estado de Jalisco

Datos del Programa

Promoción Comercial de Productos Agropecuarios y Acuícolas en Ferias, Expos y Giras Comerciales

Eje: Economía próspera

Tema: Campo

¿Quién gasta?

09	Unidad Presupuestal	000	Unidad Responsable	00217	Unidad Ejecutora del Gasto
	Secretaría de Agricultura y Desarrollo Rural		Secretaría de Agricultura y Desarrollo Rural		Dirección General de Proyectos Estratégicos

¿Para qué se gasta?

Finalidad	Función	Subfunción
Desarrollo Económico	Agropecuaria, Silvicultura, Pesca y Caza	Agropecuaria

Presupuesto asignado al Programa Presupuestario

Monto

Objetivos

Nivel	Clave Componente	Resumen Narrativo
Componente	01	Apoyos otorgados a productores(as) para participar en ferias, exposiciones y misiones comerciales.

Datos del Indicador

Denominación	Método de cálculo
Porcentaje de productores apoyados	$(\text{Número de productores apoyados (Realizado)} / \text{Número de productores apoyados (Programado)}) * 100$

Descripción del Indicador
El indicador refleja el número de productores(as) apoyados(as) para participar en ferias, exposiciones y misiones comerciales.

Tipo de Indicador	Gestión	Dimensión del Indicador	Eficacia	Año de Medición del Resultado	2019
Cobertura	Estatatal	Frecuencia de Medición	Trimestral		

Desagregado meta valor por género

Parámetros de semaforización		Meta Institucional	Meta Valor	Unidad de medida (meta valor)	Hombre	Mujer
		100%	2,500	Productor	1,750.00	750.00
		Sentido del Indicador	Línea Base (meta valor)	Año (Línea base)		
		Ascendente	1	2017		

Variables del Indicador

Nombre de la Variable	Unidad de medida	Tipo de Acumulación
Número de productores apoyados (realizado)	Productor	Suma
Número de productores apoyados (programado)	Productor	Suma

Fuente de Información Base de datos de productores(as) apoyados(as) en la Dirección General de Comercialización de la Secretaría de Desarrollo Rural.

Medios de verificación Relación e informes de productores(as) apoyados(as). Dirección General de Comercialización de la Secretaría de Desarrollo Rural

Supuestos Existe interés por parte de productores(as) pequeñas y medianas empresas en participar. Se realizan año con año ferias, expos y misiones comerciales.

Observaciones

Id_mir

- 1 El presente documento despliega la información perteneciente a los indicadores estratégicos y gestión de aquellos programas presupuestarios que proveen de bienes y servicios que generan valor público a la ciudadanía jalisciense
- 2 Se muestra el número del Componente relacionado con el indicador.

GOBIERNO DEL ESTADO DE JALISCO
PRESUPUESTO DE EGRESOS PARA EL EJERCICIO FISCAL 2019
Ficha Técnica de Indicador

Sistema de Evaluación del Desempeño (SED)

Gobierno del Estado de Jalisco

Datos del Programa

Promoción Comercial de Productos Agropecuarios y Acuícolas en Ferias, Expos y Giras Comerciales

Eje: Economía próspera

Tema: Campo

¿Quién gasta?

09	Unidad Presupuestal	000	Unidad Responsable	00217	Unidad Ejecutora del Gasto
	Secretaría de Agricultura y Desarrollo Rural		Secretaría de Agricultura y Desarrollo Rural		Dirección General de Proyectos Estratégicos

¿Para qué se gasta?

Finalidad	Función	Subfunción
Desarrollo Económico	Agropecuaria, Silvicultura, Pesca y Caza	Agropecuaria

Presupuesto asignado al Programa Presupuestario

Monto

Objetivos

Nivel	Clave Componente	Resumen Narrativo
Componente	02	Capacitación otorgada a productores(as) del sector agropecuario a través de foros y seminarios.

Datos del Indicador

Denominación	Método de cálculo
Porcentaje de productores capacitados	$(\text{Número de productores capacitados (Realizado)} / \text{Número de productores capacitados (Programado)}) * 100$

Descripción del Indicador

El indicador refleja el número de productores(as) del sector agropecuario capacitados(as) a través de foros y seminarios.

Tipo de Indicador	Gestión	Dimensión del Indicador	Eficacia	Año de Medición del Resultado	2019
Cobertura	Estatatal	Frecuencia de Medición	Trimestral		

Desagregado meta valor por género

Parámetros de semaforización						Meta Institucional	Meta Valor	Unidad de medida (meta valor)	Hombre	Mujer
0	10.00	10.01	40.00	40.01	130	100%	1,000	Productor	700.00	300.00
■	■	■	■	■	■	Sentido del Indicador	Línea Base (meta valor)	Año (Línea base)		
						Ascendente	1	2017		

Variables del Indicador

Nombre de la Variable	Unidad de medida	Tipo de Acumulación
Número de productores capacitados (realizado)	Productor	Suma
Número de productores capacitados (programado)	Productor	Suma

Fuente de Información

Medios de verificación

Supuestos

Observaciones

Id_mir

- 1 El presente documento despliega la información perteneciente a los indicadores estratégicos y gestión de aquellos programas presupuestarios que proveen de bienes y servicios que generan valor público a la ciudadanía jalisciense
- 2 Se muestra el número del Componente relacionado con el indicador.

GOBIERNO DEL ESTADO DE JALISCO
PRESUPUESTO DE EGRESOS PARA EL EJERCICIO FISCAL 2019
Ficha Técnica de Indicador

Sistema de Evaluación del Desempeño (SED)

Gobierno del Estado de Jalisco

Datos del Programa

Desarrollo y fomento de Actividades Acuícolas y Pesqueras en el Estado de Jalisco

Eje: Economía próspera

Tema: Campo

¿Quién gasta?

09	Unidad Presupuestal	000	Unidad Responsable	00218	Unidad Ejecutora del Gasto
	Secretaría de Agricultura y Desarrollo Rural		Secretaría de Agricultura y Desarrollo Rural		Dirección General de Maquinaria y Mantenimiento

¿Para qué se gasta?

Finalidad	Función	Subfunción
Desarrollo Económico	Agropecuaria, Silvicultura, Pesca y Caza	Acuicultura, Pesca y Caza

Presupuesto asignado al Programa Presupuestario

Monto

Objetivos

Nivel	Clave Componente	Resumen Narrativo
Fin		Contribuir al desarrollo de alternativas económicas y sustentables de los pescadores (as) y acuicultores (as) del Estado, mediante el apoyo económico para fortalecer la infraestructura y aumentar/mejorar la producción.

Datos del Indicador

Denominación	Método de cálculo
Porcentaje de personas beneficiadas	$(\text{Número de personas beneficiadas (Realizado)} / \text{Número de personas beneficiadas (Programado)}) * 100$

Descripción del Indicador

Este indicador refleja las personas beneficiadas por las siembras de crías de peces, asesoría, asistencias técnicas y capacitaciones en materia acuícola y pesquera

Tipo de Indicador	Estratégico	Dimensión del Indicador	Eficacia	Año de Medición del Resultado	2019
Cobertura	Estatatal	Frecuencia de Medición	Bimestral		

Desagregado meta valor por género

	Meta Institucional	Meta Valor	Unidad de medida (meta valor)	Hombre	Mujer
Parámetros de semaforización	100%	8,000	Beneficiario	No disponible	No disponible
<div style="display: flex; justify-content: space-around; align-items: center;"> <div style="text-align: center;"> ■ 0 </div> <div style="text-align: center;"> ■ 33.00 </div> <div style="text-align: center;"> ■ 33.01 </div> <div style="text-align: center;"> ■ 66.00 </div> <div style="text-align: center;"> ■ 66.01 </div> <div style="text-align: center;"> ■ 130 </div> </div>	Sentido del Indicador	Línea Base (meta valor)	Año (Línea base)		
	Ascendente	1	2018		

Variables del Indicador

	Unidad de medida	Tipo de Acumulación
Número de personas beneficiadas (realizado)	Beneficiario	Suma
Número de personas beneficiadas (programado)	Beneficiario	Suma

Fuente de Información Base de datos de productores (as) beneficiados (as) atendidos, listas de asistencia, solicitudes atendidas por la Dirección General de Acuicultura y Pesca

Medios de verificación Productores rurales tienen garantizada su capacitación para el correcto manejo acuícola y pesquero.

Supuestos Existen condiciones climatológicas favorables, existe interés de los (as) productores (as) para solicitar los servicios, liberación del recurso en tiempo y forma

Observaciones

Id_mir

- 1 El presente documento despliega la información perteneciente a los indicadores estratégicos y gestión de aquellos programas presupuestarios que proveen de bienes y servicios que generan valor público a la ciudadanía jalisciense
- 2 Se muestra el número del Componente relacionado con el indicador.

GOBIERNO DEL ESTADO DE JALISCO
PRESUPUESTO DE EGRESOS PARA EL EJERCICIO FISCAL 2019
Ficha Técnica de Indicador

Sistema de Evaluación del Desempeño (SED)

Gobierno del Estado de Jalisco

Datos del Programa

Desarrollo y fomento de Actividades Acuícolas y Pesqueras en el Estado de Jalisco

Eje: Economía próspera

Tema: Campo

¿Quién gasta?

09	Unidad Presupuestal	000	Unidad Responsable	00218	Unidad Ejecutora del Gasto
	Secretaría de Agricultura y Desarrollo Rural		Secretaría de Agricultura y Desarrollo Rural		Dirección General de Maquinaria y Mantenimiento

¿Para qué se gasta?

Finalidad	Función	Subfunción
Desarrollo Económico	Agropecuaria, Silvicultura, Pesca y Caza	Acuicultura, Pesca y Caza

Presupuesto asignado al Programa Presupuestario

Monto

Objetivos

Nivel	Clave Componente	Resumen Narrativo
Propósito		Los productores rurales cuentan con capacitación

Datos del Indicador

Denominación	Método de cálculo
Porcentaje de capacitaciones brindadas	$(\text{Número de capacitaciones brindadas (Realizado)} / \text{Número de capacitaciones brindadas (Programado)}) * 100$

Descripción del Indicador

Este indicador refleja los cursos de capacitación impartidos en materia acuícola y pesquera

Tipo de Indicador	<input type="text" value="Estratégico"/>	Dimensión del Indicador	<input type="text" value="Eficacia"/>	Año de Medición del Resultado	<input type="text" value="2019"/>
Cobertura	<input type="text" value="Estatatal"/>	Frecuencia de Medición	<input type="text" value="Semestral"/>		

Desagregado meta valor por género

Parámetros de semaforización		Meta Institucional	Meta Valor	Unidad de medida (meta valor)	Hombre	Mujer
<input type="text" value="0"/>	<input type="text" value="33.00"/>	<input type="text" value="100%"/>	<input type="text" value="40"/>	<input type="text" value="Capacitación"/>	<input type="text" value="No disponible"/>	<input type="text" value="No disponible"/>
<input type="text" value="33.01"/>	<input type="text" value="66.00"/>	Sentido del Indicador	Línea Base (meta valor)	Año (Línea base)		
<input type="text" value="66.01"/>	<input type="text" value="130"/>	<input type="text" value="Ascendente"/>	<input type="text" value="1"/>	<input type="text" value="2018"/>		

Variables del Indicador

Nombre de la Variable	Unidad de medida	Tipo de Acumulación
Número de capacitaciones brindadas (realizado)	Capacitación	Suma
Número de capacitaciones brindadas (programado)	Capacitación	Suma

Fuente de Información

Medios de verificación

Supuestos

Observaciones

Id_mir

- 1 El presente documento despliega la información perteneciente a los indicadores estratégicos y gestión de aquellos programas presupuestarios que proveen de bienes y servicios que generan valor público a la ciudadanía jalisciense
- 2 Se muestra el número del Componente relacionado con el indicador.

GOBIERNO DEL ESTADO DE JALISCO
PRESUPUESTO DE EGRESOS PARA EL EJERCICIO FISCAL 2019
Ficha Técnica de Indicador

Sistema de Evaluación del Desempeño (SED)

Gobierno del Estado de Jalisco

Datos del Programa

Desarrollo y fomento de Actividades Acuícolas y Pesqueras en el Estado de Jalisco

Eje: Economía próspera

Tema: Campo

¿Quién gasta?

09	Unidad Presupuestal	000	Unidad Responsable	00218	Unidad Ejecutora del Gasto
	Secretaría de Agricultura y Desarrollo Rural		Secretaría de Agricultura y Desarrollo Rural		Dirección General de Maquinaria y Mantenimiento

¿Para qué se gasta?

Finalidad	Función	Subfunción
Desarrollo Económico	Agropecuaria, Silvicultura, Pesca y Caza	Acuicultura, Pesca y Caza

Presupuesto asignado al Programa Presupuestario

Monto

Objetivos

Nivel	Clave Componente	Resumen Narrativo
Componente	01	Asesoría y asistencia técnica ofrecida a productores(as) rurales.

Datos del Indicador

Denominación	Método de cálculo
Porcentaje de asesorías y asistencias técnicas brindadas	$(\text{Número de asesorías realizadas (Realizado)} / \text{Número de asesorías realizadas (Programado)}) * 100$

Descripción del Indicador
Este indicador refleja las asesorías y asistencias técnicas brindadas para la prospección de bordos, terrenos para instalación de granjas o siembra de crías

Tipo de Indicador	Gestión	Dimensión del Indicador	Eficacia	Año de Medición del Resultado	2019
Cobertura	Estatatal	Frecuencia de Medición	Mensual		

Desagregado meta valor por género

Parámetros de semaforización		Meta Institucional	Meta Valor	Unidad de medida (meta valor)	Hombre	Mujer
		100%	1,300	Asesoría	No disponible	No disponible
0	33.00	33.01	66.00	66.01	130	
		Sentido del Indicador	Línea Base (meta valor)	Año (Línea base)		
		Ascendente	1	2018		

Variables del Indicador

Nombre de la Variable	Unidad de medida	Tipo de Acumulación
Número de asesorías realizadas (realizado)	Asesoría	Suma
Número de asesorías realizadas (programado)	Asesoría	Suma

Fuente de Información

Medios de verificación

Supuestos

Observaciones

Id_mir

- 1 El presente documento despliega la información perteneciente a los indicadores estratégicos y gestión de aquellos programas presupuestarios que proveen de bienes y servicios que generan valor público a la ciudadanía jalisciense
- 2 Se muestra el número del Componente relacionado con el indicador.

GOBIERNO DEL ESTADO DE JALISCO
PRESUPUESTO DE EGRESOS PARA EL EJERCICIO FISCAL 2019
Ficha Técnica de Indicador

Sistema de Evaluación del Desempeño (SED)

Gobierno del Estado de Jalisco

Datos del Programa

Desarrollo y fomento de Actividades Acuícolas y Pesqueras en el Estado de Jalisco

Eje: Economía próspera

Tema: Campo

¿Quién gasta?

09	Unidad Presupuestal	000	Unidad Responsable	00218	Unidad Ejecutora del Gasto
	Secretaría de Agricultura y Desarrollo Rural		Secretaría de Agricultura y Desarrollo Rural		Dirección General de Maquinaria y Mantenimiento

¿Para qué se gasta?

Finalidad	Función	Subfunción
Desarrollo Económico	Agropecuaria, Silvicultura, Pesca y Caza	Acuicultura, Pesca y Caza

Presupuesto asignado al Programa Presupuestario

Monto

Objetivos

Nivel	Clave Componente	Resumen Narrativo
Componente	02	Crías de peces dulceacuícolas y anfibios en las unidades de producción piscícolas (UPP) producidas.

Datos del Indicador

Denominación	Método de cálculo
Porcentaje de crías producidas	$(\text{Número de crías producidas (Realizado)} / \text{Número de crías producidas (Programado)}) * 100$

Descripción del Indicador
Este indicador refleja las crías de peces dulceacuícolas producidas por las unidades de producción piscícolas

Tipo de Indicador	Gestión	Dimensión del Indicador	Eficacia	Año de Medición del Resultado	2019
Cobertura	Estatatal	Frecuencia de Medición	Mensual		

Desagregado meta valor por género

	Meta Institucional	Meta Valor	Unidad de medida (meta valor)	Hombre	Mujer
Parámetros de semaforización	100%	6,000,000	Cría	No disponible	No disponible
<div style="display: flex; justify-content: space-around; align-items: center;"> <div style="text-align: center;"> ■ 0 </div> <div style="text-align: center;"> ■ 33.00 </div> <div style="text-align: center;"> ■ 33.01 </div> <div style="text-align: center;"> ■ 66.00 </div> <div style="text-align: center;"> ■ 66.01 </div> <div style="text-align: center;"> ■ 130 </div> </div>	Sentido del Indicador	Línea Base (meta valor)	Año (Línea base)		
	Ascendente	1	2018		

Variables del Indicador

Nombre de la Variable	Unidad de medida	Tipo de Acumulación
Número de crías producidas (realizado)	Cría	Suma
Número de crías producidas (programado)	Cría	Suma

Fuente de Información
Bases de datos de la Dirección General de Acuicultura y Pesca, reportes del MIDE, Planes operativos de las Unidades de Producción Piscícolas, constancias de venta

Medios de verificación
Base de datos de la Dirección General de Acuicultura y Pesca, constancias de venta, Informes de Gobierno

Supuestos
Existen condiciones climatológicas favorables, disponibilidad de agua de óptimas condiciones, contar en tiempo y forma con los insumos necesarios para la producción (alimento balanceado), liberación de recursos en tiempo y forma

Observaciones

Id_ mir

- 1 El presente documento despliega la información perteneciente a los indicadores estratégicos y gestión de aquellos programas presupuestarios que proveen de bienes y servicios que generan valor público a la ciudadanía jalisciense
- 2 Se muestra el número del Componente relacionado con el indicador.

GOBIERNO DEL ESTADO DE JALISCO
PRESUPUESTO DE EGRESOS PARA EL EJERCICIO FISCAL 2019
Ficha Técnica de Indicador

Sistema de Evaluación del Desempeño (SED)

Gobierno del Estado de Jalisco

Datos del Programa

Desarrollo y fomento de Actividades Acuícolas y Pesqueras en el Estado de Jalisco

Eje: Economía próspera

Tema: Campo

¿Quién gasta?

09	Unidad Presupuestal	000	Unidad Responsable	00218	Unidad Ejecutora del Gasto
	Secretaría de Agricultura y Desarrollo Rural		Secretaría de Agricultura y Desarrollo Rural		Dirección General de Maquinaria y Mantenimiento

¿Para qué se gasta?

Finalidad	Función	Subfunción
Desarrollo Económico	Agropecuaria, Silvicultura, Pesca y Caza	Acuicultura, Pesca y Caza

Presupuesto asignado al Programa Presupuestario

Monto

Objetivos

Nivel	Clave Componente	Resumen Narrativo
Componente	03	Apoyos entregados a pescadores para la reactivación de la productividad de los embalses.

Datos del Indicador

Denominación	Método de cálculo
Porcentaje de pescadores beneficiados	$(\text{Número de pescadores beneficiados (Realizado)} / \text{Número de pescadores beneficiados (Programado)}) * 100$

Descripción del Indicador
Este indicador refleja el número de pescadores beneficiados

Tipo de Indicador	<input type="text" value="Gestión"/>	Dimensión del Indicador	<input type="text" value="Eficacia"/>	Año de Medición del Resultado	<input type="text" value="2019"/>
Cobertura	<input type="text" value="Estatatal"/>	Frecuencia de Medición	<input type="text" value="Trimestral"/>		

Desagregado meta valor por género

Parámetros de semaforización		Meta Institucional	Meta Valor	Unidad de medida (meta valor)	Hombre	Mujer
<input type="text" value="0"/>	<input type="text" value="33.00"/>	<input type="text" value="100%"/>	<input type="text" value="192"/>	<input type="text" value="Pescador"/>	<input type="text" value="No disponible"/>	<input type="text" value="No disponible"/>
<input type="text" value="33.01"/>	<input type="text" value="66.00"/>	Sentido del Indicador	Línea Base (meta valor)	Año (Línea base)		
<input type="text" value="66.01"/>	<input type="text" value="130"/>	<input type="text" value="Ascendente"/>	<input type="text" value="1"/>	<input type="text" value="2018"/>		

Variables del Indicador

Nombre de la Variable	Unidad de medida	Tipo de Acumulación
Número de pescadores beneficiados (realizado)	Pescador	Suma
Número de pescadores beneficiados (programado)	Pescador	Suma

Fuente de Información

Medios de verificación

Supuestos

Observaciones

Id_mir

- 1 El presente documento despliega la información perteneciente a los indicadores estratégicos y gestión de aquellos programas presupuestarios que proveen de bienes y servicios que generan valor público a la ciudadanía jalisciense
- 2 Se muestra el número del Componente relacionado con el indicador.

GOBIERNO DEL ESTADO DE JALISCO
PRESUPUESTO DE EGRESOS PARA EL EJERCICIO FISCAL 2019
Ficha Técnica de Indicador

Sistema de Evaluación del Desempeño (SED)

Gobierno del Estado de Jalisco

Datos del Programa

Administración y Operación de Recursos de la Secretaría de Agricultura y Desarrollo Rural

Eje: Economía próspera

Tema: Campo

¿Quién gasta?

09	Unidad Presupuestal	000	Unidad Responsable	00219	Unidad Ejecutora del Gasto
	Secretaría de Agricultura y Desarrollo Rural		Secretaría de Agricultura y Desarrollo Rural		Dirección General Administrativa

¿Para qué se gasta?

Finalidad	Función	Subfunción
Desarrollo Económico	Agropecuaria, Silvicultura, Pesca y Caza	Agropecuaria

Presupuesto asignado al Programa Presupuestario

Monto

Objetivos

Nivel	Clave Componente	Resumen Narrativo
Componente	A1	Bienes muebles, servicios generales y sistemas informáticos proporcionados.

Datos del Indicador

Denominación	Método de cálculo
Porcentaje de solicitudes recibidas.	$(\text{Número total de solicitudes (Realizado)} / \text{Número total de solicitudes (Programado)}) * 100$

Descripción del Indicador
Este indicador muestra el número de solicitudes recibidas por servicios que contribuyen al buen funcionamiento y operatividad de la Secretaría, la cuál está dirigida al sector rural.

Tipo de Indicador	Gestión	Dimensión del Indicador	Eficacia	Año de Medición del Resultado	2019
Cobertura	Estatal	Frecuencia de Medición	Trimestral		

Desagregado meta valor por género

Parámetros de semaforización		Meta Institucional	Meta Valor	Unidad de medida (meta valor)	Hombre	Mujer
0	60.00	100%	3,715	Solicitud	No disponible	No disponible
60.01	80.00	Sentido del Indicador	Línea Base (meta valor)	Año (Línea base)		
80.01	130	Ascendente	1	2018		

Variables del Indicador

Nombre de la Variable	Unidad de medida	Tipo de Acumulación
Número total de solicitudes (realizado)	Solicitud	Suma
Número total de solicitudes (programado)	Solicitud	Suma

Fuente de Información

Medios de verificación

Supuestos

Observaciones

Id_mir

- 1 El presente documento despliega la información perteneciente a los indicadores estratégicos y gestión de aquellos programas presupuestarios que proveen de bienes y servicios que generan valor público a la ciudadanía jalisciense
- 2 Se muestra el número del Componente relacionado con el indicador.

GOBIERNO DEL ESTADO DE JALISCO
PRESUPUESTO DE EGRESOS PARA EL EJERCICIO FISCAL 2019
Ficha Técnica de Indicador

Sistema de Evaluación del Desempeño (SED)

Gobierno del Estado de Jalisco

Datos del Programa

Administración y Operación de Recursos de la Secretaría de Agricultura y Desarrollo Rural

Eje: Economía próspera

Tema: Campo

¿Quién gasta?

09	Unidad Presupuestal	000	Unidad Responsable	00219	Unidad Ejecutora del Gasto
	Secretaría de Agricultura y Desarrollo Rural		Secretaría de Agricultura y Desarrollo Rural		Dirección General Administrativa

¿Para qué se gasta?

Finalidad	Función	Subfunción
Desarrollo Económico	Agropecuaria, Silvicultura, Pesca y Caza	Agropecuaria

Presupuesto asignado al Programa Presupuestario

Monto

Objetivos

Nivel	Clave Componente	Resumen Narrativo
Componente	A3	Capacitación otorgada a personal de la Secretaría de Desarrollo Rural.

Datos del Indicador

Denominación	Método de cálculo
Porcentaje de personas capacitadas.	$(\text{Número total de personas capacitadas (Realizado)} / \text{Número total de personas capacitadas (Programado)}) * 100$

Descripción del Indicador
Este indicador nos muestra el número de empleados objetivo que cuentan con la capacitación que se requiere para mejorar sus actividades laborales.

Tipo de Indicador	Gestión	Dimensión del Indicador	Eficacia	Año de Medición del Resultado	2019
Cobertura	Estatad	Frecuencia de Medición	Trimestral		

Desagregado meta valor por género

	Meta Institucional	Meta Valor	Unidad de medida (meta valor)	Hombre	Mujer
Parámetros de semaforización	100%	371	Persona Capacitada	No disponible	No disponible
<div style="display: flex; justify-content: space-around;"> <div style="text-align: center;">0</div> <div style="text-align: center;">60.00</div> <div style="text-align: center;">60.01</div> <div style="text-align: center;">80.00</div> <div style="text-align: center;">80.01</div> <div style="text-align: center;">130</div> </div>	Sentido del Indicador	Línea Base (meta valor)	Año (Línea base)		
<div style="display: flex; justify-content: space-around;"> <div style="width: 20px; height: 20px; background-color: red;"></div> <div style="width: 20px; height: 20px; background-color: yellow;"></div> <div style="width: 20px; height: 20px; background-color: green;"></div> </div>	Ascendente	1	2018		

Variables del Indicador

Nombre de la Variable	Unidad de medida	Tipo de Acumulación
Número total de personas capacitadas (realizado)	Persona Capacitada	Suma
Número total de personas capacitadas (programado)	Persona Capacitada	Suma

Fuente de Información

Medios de verificación

Supuestos

Observaciones

Id_mir

- 1 El presente documento despliega la información perteneciente a los indicadores estratégicos y gestión de aquellos programas presupuestarios que proveen de bienes y servicios que generan valor público a la ciudadanía jalisciense
- 2 Se muestra el número del Componente relacionado con el indicador.

GOBIERNO DEL ESTADO DE JALISCO
PRESUPUESTO DE EGRESOS PARA EL EJERCICIO FISCAL 2019
Ficha Técnica de Indicador

Sistema de Evaluación del Desempeño (SED)

Gobierno del Estado de Jalisco

Datos del Programa

Administración y Operación de Recursos de la Secretaría de Agricultura y Desarrollo Rural

Eje: Economía próspera

Tema: Campo

¿Quién gasta?

09	Unidad Presupuestal	000	Unidad Responsable	00219	Unidad Ejecutora del Gasto
	Secretaría de Agricultura y Desarrollo Rural		Secretaría de Agricultura y Desarrollo Rural		Dirección General Administrativa

¿Para qué se gasta?

Finalidad	Función	Subfunción
Desarrollo Económico	Agropecuaria, Silvicultura, Pesca y Caza	Agropecuaria

Presupuesto asignado al Programa Presupuestario

Monto

Objetivos

Nivel	Clave Componente	Resumen Narrativo
Componente	A5	Presupuesto financiero ejecutado de manera eficaz y eficiente a través del control interno del gasto.

Datos del Indicador

Denominación	Método de cálculo
Porcentaje de reportes del presupuesto emitidos	$(\text{Número de reportes (Realizado)} / \text{Número de reportes (Programado)}) * 100$

Descripción del Indicador
Este indicador muestra el número de reportes con los avances de los programas del presupuesto ejercido

Tipo de Indicador	Gestión	Dimensión del Indicador	Eficacia	Año de Medición del Resultado	2019
Cobertura	Estatal	Frecuencia de Medición	Trimestral		

Desagregado meta valor por género

Parámetros de semaforización		Meta Institucional	Meta Valor	Unidad de medida (meta valor)	Hombre	Mujer
0	60.00	100%	4	Reporte	No disponible	No disponible
60.01	80.00	Sentido del Indicador	Linea Base (meta valor)	Año (Linea base)		
80.01	130	Ascendente	1	2018		

Variables del Indicador

Nombre de la Variable	Unidad de medida	Tipo de Acumulación
Número de reportes (realizado)	Reporte	Suma
Número de reportes (programado)	Reporte	Suma

Fuente de Información Informes trimestrales de ejecución de gasto. Sistema Integral de Información Financiera.

Medios de verificación Informes trimestrales de ejecución de gasto; sistema Integral de información financiera de SEDER

Supuestos Existen los medios necesarios para la Dependencia; la Secretaría de Desarrollo Rural cuenta con las áreas operativas necesarias para ejercer el recurso.

Observaciones

Id_mir

- 1 El presente documento despliega la información perteneciente a los indicadores estratégicos y gestión de aquellos programas presupuestarios que proveen de bienes y servicios que generan valor público a la ciudadanía jalisciense
- 2 Se muestra el número del Componente relacionado con el indicador.

GOBIERNO DEL ESTADO DE JALISCO
PRESUPUESTO DE EGRESOS PARA EL EJERCICIO FISCAL 2019
Ficha Técnica de Indicador

Sistema de Evaluación del Desempeño (SED)

Gobierno del Estado de Jalisco

Datos del Programa

Estímulo y reactivación de rastros

Eje: Economía próspera

Tema: Campo

¿Quién gasta?

09	Unidad Presupuestal	000	Unidad Responsable	00220	Unidad Ejecutora del Gasto
	Secretaría de Agricultura y Desarrollo Rural		Secretaría de Agricultura y Desarrollo Rural		Dirección General de Innovación para Agronegocios y Valor Agregado

¿Para qué se gasta?

Finalidad	Función	Subfunción
Desarrollo Económico	Agropecuaria, Silvicultura, Pesca y Caza	Agropecuaria

Presupuesto asignado al Programa Presupuestario

Monto

Objetivos

Nivel	Clave Componente	Resumen Narrativo
Fin		Contribuir en el mejoramiento del manejo integral de sanidad e inocuidad de los productos cármicos, mediante el control concerniente a procedimientos e instalaciones de rastros municipales; mejorando la calidad de vida de los Jaliscienses

Datos del Indicador

Denominación	Método de cálculo
Porcentaje de controles realizados	$(\text{Número total de controles (Realizado)} / \text{Número total de controles (Programado)}) * 100$

Descripción del Indicador
El indicador refleja el seguimiento realizado a rastros municipales, ya sea Tipo Inspección Federal (TIF) o Tipo Secretaría de Salud (TSS) para que cumplan con las Normas Oficiales Mexicanas que les competen.

Tipo de Indicador	<input type="text" value="Estratégico"/>	Dimensión del Indicador	<input type="text" value="Eficacia"/>	Año de Medición del Resultado	<input type="text" value="2019"/>
Cobertura	<input type="text" value="Estatatal"/>	Frecuencia de Medición	<input type="text" value="Anual"/>		

Desagregado meta valor por género

Parámetros de semaforización		Meta Institucional	Meta Valor	Unidad de medida (meta valor)	Hombre	Mujer
<input type="text" value="0"/>	<input type="text" value="33.00"/>	<input type="text" value="100%"/>	<input type="text" value="35"/>	<input type="text" value="Control"/>	<input type="text" value="No disponible"/>	<input type="text" value="No disponible"/>
<input type="text" value="33.01"/>	<input type="text" value="66.00"/>	Sentido del Indicador	Línea Base (meta valor)	Año (Línea base)		
<input type="text" value="66.01"/>	<input type="text" value="130"/>	<input type="text" value="Ascendente"/>	<input type="text" value="1"/>	<input type="text" value="2017"/>		

Variables del Indicador

Nombre de la Variable	Unidad de medida	Tipo de Acumulación
Número total de controles (realizado)	Control	Suma
Número total de controles (programado)	Control	Suma

Fuente de Información
Certificación otorgada por el Servicio Nacional de Sanidad, Inocuidad y Calidad Agroalimentaria (SENASICA), Actas levantadas por la Comisión para la Protección Contra Riesgos Sanitarios del Estado de Jalisco

Medios de verificación
Informe de registro de Rastros en el Estado por el Servicio Nacional de Sanidad, Inocuidad y Calidad Agroalimentaria (SENASICA), la Secretaría de Agricultura, Ganadería, Desarrollo Rural, Pesca y Alimentación (SAGARPA) y listados de la Comisión para la Protección Contra Riesgos Sanitarios del Estado de Jalisco (COPRISJAL).

Supuestos
Existe interés del Gobierno para que se produzcan cármicos en el Estado con sanidad e inocuidad. Existe recurso disponible para la ejecución del programa.

Observaciones

Id_mir

- 1 El presente documento despliega la información perteneciente a los indicadores estratégicos y gestión de aquellos programas presupuestarios que proveen de bienes y servicios que generan valor público a la ciudadanía jalisciense
- 2 Se muestra el número del Componente relacionado con el indicador.

GOBIERNO DEL ESTADO DE JALISCO
PRESUPUESTO DE EGRESOS PARA EL EJERCICIO FISCAL 2019
Ficha Técnica de Indicador

Sistema de Evaluación del Desempeño (SED)

Gobierno del Estado de Jalisco

Datos del Programa

Estímulo y reactivación de rastros

Eje: Economía próspera

Tema: Campo

¿Quién gasta?

09	Unidad Presupuestal	000	Unidad Responsable	00220	Unidad Ejecutora del Gasto
	Secretaría de Agricultura y Desarrollo Rural		Secretaría de Agricultura y Desarrollo Rural		Dirección General de Innovación para Agronegocios y Valor Agregado

¿Para qué se gasta?

Finalidad	Función	Subfunción
Desarrollo Económico	Agropecuaria, Silvicultura, Pesca y Caza	Agropecuaria

Presupuesto asignado al Programa Presupuestario

Monto

Objetivos

Nivel	Clave Componente	Resumen Narrativo
Propósito		Rastros municipales mejoran la sanidad inocuidad de su producto al ser controlados

Datos del Indicador

Denominación	Método de cálculo
Porcentaje de rastros controlados	(Número de rastros municipales controlados (Realizado) / Número de rastros municipales controlados (Programado))*100

Descripción del Indicador

El indicador refleja el número de rastros municipales controlados, ya sea Tipo Secretaría de Salud (TSS) o Tipo Inspección Federal (TIF) apoyados, con relación al estado de la infraestructura y equipo, y a la supervisión con relación a documentación y operación.

Tipo de Indicador	<input type="text" value="Estratégico"/>	Dimensión del Indicador	<input type="text" value="Eficacia"/>	Año de Medición del Resultado	<input type="text" value="2019"/>
Cobertura	<input type="text" value="Estatal"/>	Frecuencia de Medición	<input type="text" value="Anual"/>		

Desagregado meta valor por género

Parámetros de semaforización		Meta Institucional	Meta Valor	Unidad de medida (meta valor)	Hombre	Mujer
<input type="text" value="0"/>	<input type="text" value="33.00"/>	<input type="text" value="100%"/>	<input type="text" value="35"/>	<input type="text" value="Rastro"/>	<input type="text" value="No disponible"/>	<input type="text" value="No disponible"/>
<input type="text" value="33.01"/>	<input type="text" value="66.00"/>	Sentido del Indicador	Línea Base (meta valor)	Año (Línea base)		
<input type="text" value="66.01"/>	<input type="text" value="130"/>	<input type="text" value="Ascendente"/>	<input type="text" value="1"/>	<input type="text" value="2017"/>		

Variables del Indicador

Nombre de la Variable	Unidad de medida	Tipo de Acumulación
Número de rastros municipales controlados (realizado)	<input type="text" value="Rastro"/>	<input type="text" value="Suma"/>
Número de rastros municipales controlados (programado)	<input type="text" value="Rastro"/>	<input type="text" value="Suma"/>

Fuente de Información

Medios de verificación

Supuestos

Observaciones

Id_ mir

- 1 El presente documento despliega la información perteneciente a los indicadores estratégicos y gestión de aquellos programas presupuestarios que proveen de bienes y servicios que generan valor público a la ciudadanía jalisciense
- 2 Se muestra el número del Componente relacionado con el indicador.

GOBIERNO DEL ESTADO DE JALISCO
PRESUPUESTO DE EGRESOS PARA EL EJERCICIO FISCAL 2019
Ficha Técnica de Indicador

Sistema de Evaluación del Desempeño (SED)

Gobierno del Estado de Jalisco

Datos del Programa

Estímulo y reactivación de rastros

Eje: Economía próspera

Tema: Campo

¿Quién gasta?

09	Unidad Presupuestal	000	Unidad Responsable	00220	Unidad Ejecutora del Gasto
	Secretaría de Agricultura y Desarrollo Rural		Secretaría de Agricultura y Desarrollo Rural		Dirección General de Innovación para Agronegocios y Valor Agregado

¿Para qué se gasta?

Finalidad	Función	Subfunción
Desarrollo Económico	Agropecuaria, Silvicultura, Pesca y Caza	Agropecuaria

Presupuesto asignado al Programa Presupuestario

Monto

Objetivos

Nivel	Clave Componente	Resumen Narrativo
Componente	01	Seguimiento y asesoría a rastros municipales y TIF apoyados.

Datos del Indicador

Denominación	Método de cálculo
Porcentaje de rastros municipales inspeccionados	$(\text{Número total de rastros municipales inspeccionados (Realizado)} / \text{Número total de rastros municipales inspeccionados (Programado)}) * 100$

Descripción del Indicador

El indicador refleja el número de rastros municipales que fueron apoyados, inspeccionados en infraestructura y equipamiento.

Tipo de Indicador	Gestión	Dimensión del Indicador	Eficacia	Año de Medición del Resultado	2019
Cobertura	Estatatal	Frecuencia de Medición	Trimestral		

Desagregado meta valor por género

	Meta Institucional	Meta Valor	Unidad de medida (meta valor)	Hombre	Mujer
Parámetros de semaforización	100%	5	Rastro	No disponible	No disponible
<input type="text" value="0"/> <input type="text" value="33.00"/> <input type="text" value="33.01"/> <input type="text" value="66.00"/> <input type="text" value="66.01"/> <input type="text" value="130"/>	Sentido del Indicador	Línea Base (meta valor)	Año (Línea base)		
	Ascendente	1	2017		

Variables del Indicador

Nombre de la Variable	Unidad de medida	Tipo de Acumulación
Número total de rastros municipales inspeccionados (realizado)	Rastro	Suma
Número total de rastros municipales inspeccionados (programado)	Rastro	Suma

Fuente de Información	Actas de verificación, Expediente del proyecto, Programa de inspección validado por el Coordinador Responsable del Programa.
Medios de verificación	Base de datos del Fideicomiso de la Alianza para el Estado de Jalisco (FACEJ), Expediente completo del proyecto.
Supuestos	Existe interés de la Coordinación de Rastros en culminar el objetivo de los convenios firmados entre el Fideicomiso de la Alianza para el Campo en el Estado de Jalisco y el Municipio, que faculta las verificaciones. Existen recursos físicos y materiales para el cumplimiento de las actividades
Observaciones	
Id_ mir	15341

- 1 El presente documento despliega la información perteneciente a los indicadores estratégicos y gestión de aquellos programas presupuestarios que proveen de bienes y servicios que generan valor público a la ciudadanía jalisciense
- 2 Se muestra el número del Componente relacionado con el indicador.

GOBIERNO DEL ESTADO DE JALISCO
PRESUPUESTO DE EGRESOS PARA EL EJERCICIO FISCAL 2019
Ficha Técnica de Indicador

Sistema de Evaluación del Desempeño (SED)

Gobierno del Estado de Jalisco

Datos del Programa

Estímulo y reactivación de rastros

Eje: Economía próspera

Tema: Campo

¿Quién gasta?

09	Unidad Presupuestal	000	Unidad Responsable	00220	Unidad Ejecutora del Gasto
	Secretaría de Agricultura y Desarrollo Rural		Secretaría de Agricultura y Desarrollo Rural		Dirección General de Innovación para Agronegocios y Valor Agregado

¿Para qué se gasta?

Finalidad	Función	Subfunción
Desarrollo Económico	Agropecuaria, Silvicultura, Pesca y Caza	Agropecuaria

Presupuesto asignado al Programa Presupuestario

Monto

Objetivos

Nivel	Clave Componente	Resumen Narrativo
Componente	02	Rastros municipales Tipo Secretaría de Salubridad (TSS) supervisados.

Datos del Indicador

Denominación	Método de cálculo
Porcentaje de rastros municipales supervisados	$(\text{Número total de rastros municipales supervisados (Realizado)} / \text{Número total de rastros municipales supervisados (Programado)}) * 100$

Descripción del Indicador

El indicador refleja el total de supervisiones realizadas a los procesos administrativos (documentales) y operativos (faenado) de los rastros municipales.

Tipo de Indicador	Gestión	Dimensión del Indicador	Eficacia	Año de Medición del Resultado	2019
Cobertura	Estatatal	Frecuencia de Medición	Trimestral		

Desagregado meta valor por género

	Meta Institucional	Meta Valor	Unidad de medida (meta valor)	Hombre	Mujer
Parámetros de semaforización	100%	30	Rastro	No disponible	No disponible
<div style="display: flex; justify-content: space-around; align-items: center;"> <div style="text-align: center;">0</div> <div style="text-align: center;">33.00</div> <div style="text-align: center;">33.01</div> <div style="text-align: center;">66.00</div> <div style="text-align: center;">66.01</div> <div style="text-align: center;">130</div> </div>	Sentido del Indicador	Línea Base (meta valor)	Año (Línea base)		
<div style="display: flex; justify-content: space-around; align-items: center;"> <div style="width: 15px; height: 15px; background-color: red; border: 1px solid black;"></div> <div style="width: 15px; height: 15px; background-color: red; border: 1px solid black;"></div> <div style="width: 15px; height: 15px; background-color: yellow; border: 1px solid black;"></div> <div style="width: 15px; height: 15px; background-color: yellow; border: 1px solid black;"></div> <div style="width: 15px; height: 15px; background-color: green; border: 1px solid black;"></div> <div style="width: 15px; height: 15px; background-color: green; border: 1px solid black;"></div> </div>	Ascendente	1	2017		

Variables del Indicador

Nombre de la Variable	Unidad de medida	Tipo de Acumulación
Número total de rastros municipales supervisados (realizado)	Rastro	Suma
Número total de rastros municipales supervisados (programado)	Rastro	Suma

Fuente de Información	Reporte elaborado por la Dirección General de Programas Regionales. Actas de Verificación. Hoja de Control de Visitas.
Medios de verificación	Información proporcionada por la Comisión para la Protección Contra Riesgos Sanitarios del Estado de Jalisco. Formato de Visita de Verificación, Reporte General y Fotografías por parte de la Dirección General de Programas Regionales.
Supuestos	Se cuenta con convenio firmado por la Secretaría de Desarrollo Rural Comisión para la Protección Contra Riesgos Sanitarios del Estado de Jalisco y la Fiscalía General del Estado.
Observaciones	

Id_mir

- 1 El presente documento despliega la información perteneciente a los indicadores estratégicos y gestión de aquellos programas presupuestarios que proveen de bienes y servicios que generan valor público a la ciudadanía jalisciense
- 2 Se muestra el número del Componente relacionado con el indicador.

GOBIERNO DEL ESTADO DE JALISCO
PRESUPUESTO DE EGRESOS PARA EL EJERCICIO FISCAL 2019
Ficha Técnica de Indicador

Sistema de Evaluación del Desempeño (SED)

Gobierno del Estado de Jalisco

Datos del Programa

Programa las Organizaciones Cooperativas para el Bienestar de la Mujer Productiva Rural.

Eje: Economía próspera

Tema: Campo

¿Quién gasta?

09	Unidad Presupuestal	000	Unidad Responsable	00220	Unidad Ejecutora del Gasto
	Secretaría de Agricultura y Desarrollo Rural		Secretaría de Agricultura y Desarrollo Rural		Dirección General de Innovación para Agronegocios y Valor Agregado

¿Para qué se gasta?

Finalidad	Función	Subfunción
Desarrollo Económico	Agropecuaria, Silvicultura, Pesca y Caza	Agropecuaria

Presupuesto asignado al Programa Presupuestario

Monto

Objetivos

Nivel	Clave Componente	Resumen Narrativo
Fin		Contribuir a la mejora de la calidad de vida de las mujeres del medio rural, mediante el fortalecimiento de sus capacidades empresariales brindando mayores oportunidades de desarrollo económico.

Datos del Indicador

Denominación	Método de cálculo
Porcentaje de organizaciones de mujeres apoyadas	$(\text{Número de organizaciones de mujeres (Realizado)} / \text{Número de organizaciones de mujeres (Programado)}) * 100$

Descripción del Indicador

El indicador refleja el número de organizaciones de mujeres apoyadas en el programa

Tipo de Indicador	<input type="text" value="Estratégico"/>	Dimensión del Indicador	<input type="text" value="Eficacia"/>	Año de Medición del Resultado	<input type="text" value="2019"/>
Cobertura	<input type="text" value="Estatatal"/>	Frecuencia de Medición	<input type="text" value="Trimestral"/>		

Desagregado meta valor por género

Parámetros de semaforización						Meta Institucional	Meta Valor	Unidad de medida (meta valor)	Hombre	Mujer
0	20.00	20.01	50.00	50.01	130	<input type="text" value="100%"/>	<input type="text" value="25"/>	<input type="text" value="Organización"/>	<input type="text" value="No disponible"/>	<input type="text" value="25.00"/>
						Sentido del Indicador	Línea Base (meta valor)	Año (Línea base)		
						<input type="text" value="Ascendente"/>	<input type="text" value="1"/>	<input type="text" value="2017"/>		

Variables del Indicador

Nombre de la Variable	Unidad de medida	Tipo de Acumulación
Número de organizaciones de mujeres (realizado)	Organización	Suma
Número de organizaciones de mujeres (programado)	Organización	Suma
Fuente de Información	<input type="text" value="Solicitudes de apoyo recibidas en el programa"/>	
Medios de verificación	<input type="text" value="Expedientes de comprobación de grupos apoyados. Base de datos de beneficiarias."/>	
Supuestos	<input type="text" value="Existe demanda de apoyo de mujeres en el medio rural. Existe recurso disponible. Se cuenta con el personal suficiente y capacitado."/>	
Observaciones	<input type="text"/>	
Id_mir	<input type="text" value="15315"/>	

- 1 El presente documento despliega la información perteneciente a los indicadores estratégicos y gestión de aquellos programas presupuestarios que proveen de bienes y servicios que generan valor público a la ciudadanía jalisciense
- 2 Se muestra el número del Componente relacionado con el indicador.

GOBIERNO DEL ESTADO DE JALISCO
PRESUPUESTO DE EGRESOS PARA EL EJERCICIO FISCAL 2019
Ficha Técnica de Indicador

Sistema de Evaluación del Desempeño (SED)

Gobierno del Estado de Jalisco

Datos del Programa

Programa las Organizaciones Cooperativas para el Bienestar de la Mujer Productiva Rural.

Eje: Economía próspera

Tema: Campo

¿Quién gasta?

09	Unidad Presupuestal	000	Unidad Responsable	00220	Unidad Ejecutora del Gasto
	Secretaría de Agricultura y Desarrollo Rural		Secretaría de Agricultura y Desarrollo Rural		Dirección General de Innovación para Agronegocios y Valor Agregado

¿Para qué se gasta?

Finalidad	Función	Subfunción
Desarrollo Económico	Agropecuaria, Silvicultura, Pesca y Caza	Agropecuaria

Presupuesto asignado al Programa Presupuestario

Monto

Objetivos

Nivel	Clave Componente	Resumen Narrativo
Propósito		Mujeres rurales cuentan con apoyos a través proyectos productivos.

Datos del Indicador

Denominación	Método de cálculo
Porcentaje de mujeres apoyadas	(Número de mujeres (Realizado) / Número de mujeres (Programado))*100

Descripción del Indicador

El indicador refleja el número de mujeres apoyadas en el ejercicio por medio de este programa.

Tipo de Indicador	Estratégico	Dimensión del Indicador	Eficacia	Año de Medición del Resultado	2018
Cobertura	Estatatal	Frecuencia de Medición	Anual		

Desagregado meta valor por género

Parámetros de semaforización		Meta Institucional	Meta Valor	Unidad de medida (meta valor)	Hombre	Mujer
		100%	100	Mujer	No disponible	100.00
0	20.00	20.01	50.00	50.01	130	
		Sentido del Indicador	Línea Base (meta valor)	Año (Línea base)		
		Ascendente	1	2017		

Variables del Indicador

Nombre de la Variable	Unidad de medida	Tipo de Acumulación
Número de mujeres (realizado)	Mujer	Suma
Número de mujeres (programado)	Mujer	Suma

Fuente de Información

Medios de verificación

Supuestos

Observaciones

Id_mir

- 1 El presente documento despliega la información perteneciente a los indicadores estratégicos y gestión de aquellos programas presupuestarios que proveen de bienes y servicios que generan valor público a la ciudadanía jalisciense
- 2 Se muestra el número del Componente relacionado con el indicador.

GOBIERNO DEL ESTADO DE JALISCO
PRESUPUESTO DE EGRESOS PARA EL EJERCICIO FISCAL 2019
Ficha Técnica de Indicador

Sistema de Evaluación del Desempeño (SED)

Gobierno del Estado de Jalisco

Datos del Programa

Programa las Organizaciones Cooperativas para el Bienestar de la Mujer Productiva Rural.

Eje: Economía próspera

Tema: Campo

¿Quién gasta?

09	Unidad Presupuestal	000	Unidad Responsable	00220	Unidad Ejecutora del Gasto
	Secretaría de Agricultura y Desarrollo Rural		Secretaría de Agricultura y Desarrollo Rural		Dirección General de Innovación para Agronegocios y Valor Agregado

¿Para qué se gasta?

Finalidad	Función	Subfunción
Desarrollo Económico	Agropecuaria, Silvicultura, Pesca y Caza	Agropecuaria

Presupuesto asignado al Programa Presupuestario

Monto

Objetivos

Nivel	Clave Componente	Resumen Narrativo
Componente	B1	Capacitación otorgada a mujeres rurales.

Datos del Indicador

Denominación	Método de cálculo
Porcentaje de mujeres capacitadas	$(\text{Número de mujeres capacitadas (Realizado)} / \text{Número de mujeres capacitadas (Programado)}) * 100$

Descripción del Indicador

El indicador muestra el número de mujeres capacitadas en el ejercicio

Tipo de Indicador	Gestión	Dimensión del Indicador	Eficacia	Año de Medición del Resultado	2018
Cobertura	Estatatal	Frecuencia de Medición	Trimestral		

Desagregado meta valor por género

Parámetros de semaforización <div style="display: flex; justify-content: space-around; align-items: center;"> <div style="text-align: center;"> <input type="text" value="0"/> <div style="width: 10px; height: 10px; background-color: red; margin: 2px;"></div> </div> <div style="text-align: center;"> <input type="text" value="20.00"/> <div style="width: 10px; height: 10px; background-color: red; margin: 2px;"></div> </div> <div style="text-align: center;"> <input type="text" value="20.01"/> <div style="width: 10px; height: 10px; background-color: yellow; margin: 2px;"></div> </div> <div style="text-align: center;"> <input type="text" value="50.00"/> <div style="width: 10px; height: 10px; background-color: yellow; margin: 2px;"></div> </div> <div style="text-align: center;"> <input type="text" value="50.01"/> <div style="width: 10px; height: 10px; background-color: green; margin: 2px;"></div> </div> <div style="text-align: center;"> <input type="text" value="130"/> <div style="width: 10px; height: 10px; background-color: green; margin: 2px;"></div> </div> </div>	Meta Institucional	Meta Valor	Unidad de medida (meta valor)	Hombre	Mujer
	100%	100	Mujer	No disponible	100.00
	Sentido del Indicador	Linea Base (meta valor)	Año (Linea base)		
Ascendente	1	2017			

Variables del Indicador

Nombre de la Variable	Unidad de medida	Tipo de Acumulación
Número de mujeres capacitadas (realizado)	Mujer	Suma
Número de mujeres capacitadas (programado)	Mujer	Suma

Fuente de Información

Expedientes de comprobación de organizaciones. Padrón de beneficiarias.

Medios de verificación

Padrón único de beneficiarios

Supuestos

Se cuenta con los recursos económicos y humanos así como la participación de los grupos de mujeres para realizar las capacitaciones.

Observaciones

Id_mir

15323

- 1 El presente documento despliega la información perteneciente a los indicadores estratégicos y gestión de aquellos programas presupuestarios que proveen de bienes y servicios que generan valor público a la ciudadanía jalisciense
- 2 Se muestra el número del Componente relacionado con el indicador.

GOBIERNO DEL ESTADO DE JALISCO
PRESUPUESTO DE EGRESOS PARA EL EJERCICIO FISCAL 2019
Ficha Técnica de Indicador

Sistema de Evaluación del Desempeño (SED)

Gobierno del Estado de Jalisco

Datos del Programa

Programa las Organizaciones Cooperativas para el Bienestar de la Mujer Productiva Rural.

Eje: Economía próspera

Tema: Campo

¿Quién gasta?

09	Unidad Presupuestal	000	Unidad Responsable	00220	Unidad Ejecutora del Gasto
	Secretaría de Agricultura y Desarrollo Rural		Secretaría de Agricultura y Desarrollo Rural		Dirección General de Innovación para Agronegocios y Valor Agregado

¿Para qué se gasta?

Finalidad	Función	Subfunción
Desarrollo Económico	Agropecuaria, Silvicultura, Pesca y Caza	Agropecuaria

Presupuesto asignado al Programa Presupuestario

Monto

Objetivos

Nivel	Clave Componente	Resumen Narrativo
Componente	B2	Apoyos económicos entregados para la adquisición de insumos para la operación del proyecto.

Datos del Indicador

Denominación	Método de cálculo
Porcentaje de proyectos productivos apoyados	$(\text{Número de proyectos de mujeres apoyados (Realizado)} / \text{Número de proyectos de mujeres apoyados (Programado)}) * 100$

Descripción del Indicador

El indicador arroja la cantidad de proyectos apoyados

Tipo de Indicador	<input type="text" value="Gestión"/>	Dimensión del Indicador	<input type="text" value="Eficacia"/>	Año de Medición del Resultado	<input type="text" value="2018"/>
Cobertura	<input type="text" value="Estatatal"/>	Frecuencia de Medición	<input type="text" value="Trimestral"/>		

Desagregado meta valor por género

Parámetros de semaforización		Meta Institucional	Meta Valor	Unidad de medida (meta valor)	Desagregado meta valor por género	
<input type="text" value="0"/>	<input type="text" value="20.00"/>	<input type="text" value="100%"/>	<input type="text" value="25"/>	<input type="text" value="Proyecto"/>	<input type="text" value="No disponible"/>	<input type="text" value="30.00"/>
<input type="text" value="20.01"/>	<input type="text" value="50.00"/>	Sentido del Indicador	Línea Base (meta valor)	Año (Línea base)		
<input type="text" value="50.01"/>	<input type="text" value="130"/>	<input type="text" value="Ascendente"/>	<input type="text" value="1"/>	<input type="text" value="2017"/>		

Variables del Indicador

Nombre de la Variable	Unidad de medida	Tipo de Acumulación
Número de proyectos de mujeres apoyados (realizado)	<input type="text" value="Proyecto"/>	<input type="text" value="Suma"/>
Número de proyectos de mujeres apoyados (programado)	<input type="text" value="Proyecto"/>	<input type="text" value="Suma"/>

Fuente de Información	<input type="text" value="Expedientes de organizaciones. Parón de beneficiarias"/>
Medios de verificación	<input type="text" value="Padrón único de beneficiarios. Expedientes de apoyo integrados."/>
Supuestos	<input type="text" value="Existe recurso disponible para la operación del programa. Existen solicitudes de apoyo para mujeres del medio rural."/>
Observaciones	<input type="text"/>
Id_mir	<input type="text" value="15325"/>

- 1 El presente documento despliega la información perteneciente a los indicadores estratégicos y gestión de aquellos programas presupuestarios que proveen de bienes y servicios que generan valor público a la ciudadanía jalisciense
- 2 Se muestra el número del Componente relacionado con el indicador.

GOBIERNO DEL ESTADO DE JALISCO
PRESUPUESTO DE EGRESOS PARA EL EJERCICIO FISCAL 2019
Ficha Técnica de Indicador

Sistema de Evaluación del Desempeño (SED)

Gobierno del Estado de Jalisco

Datos del Programa

Programa las Organizaciones Cooperativas para el Bienestar de la Mujer Productiva Rural.

Eje: Economía próspera

Tema: Campo

¿Quién gasta?

09	Unidad Presupuestal	000	Unidad Responsable	00220	Unidad Ejecutora del Gasto
	Secretaría de Agricultura y Desarrollo Rural		Secretaría de Agricultura y Desarrollo Rural		Dirección General de Innovación para Agronegocios y Valor Agregado

¿Para qué se gasta?

Finalidad	Función	Subfunción
Desarrollo Económico	Agropecuaria, Silvicultura, Pesca y Caza	Agropecuaria

Presupuesto asignado al Programa Presupuestario

Monto

Objetivos

Nivel	Clave Componente	Resumen Narrativo
Componente	B3	Acciones realizadas del Programa Mujeres Avanzando.

Datos del Indicador

Denominación	Método de cálculo
Porcentaje de mujeres capacitadas y apoyadas	$(\text{Número de mujeres capacitadas en punto rosa (Realizado)} / \text{Número de mujeres capacitadas en punto rosa (Programado)}) * 100$

Descripción del Indicador

El indicador muestra el número de mujeres capacitadas y apoyadas

Tipo de Indicador	Gestión	Dimensión del Indicador	Eficacia	Año de Medición del Resultado	2019
Cobertura	Estatatal	Frecuencia de Medición	Trimestral		

Desagregado meta valor por género

Parámetros de semaforización		Meta Institucional	Meta Valor	Unidad de medida (meta valor)	Desagregado meta valor por género	
0	20.00	100%	100	Mujer	No disponible	100.00
20.01	50.00	Sentido del Indicador	Línea Base (meta valor)	Año (Línea base)		
50.01	130	Ascendente	1	2017		

Variables del Indicador

Nombre de la Variable	Unidad de medida	Tipo de Acumulación
Número de mujeres capacitadas en punto rosa (realizado)	Mujer	Suma
Número de mujeres capacitadas en punto rosa (programado)	Mujer	Suma

Fuente de Información

Medios de verificación

Supuestos

Observaciones

Id_mir

- 1 El presente documento despliega la información perteneciente a los indicadores estratégicos y gestión de aquellos programas presupuestarios que proveen de bienes y servicios que generan valor público a la ciudadanía jalisciense
- 2 Se muestra el número del Componente relacionado con el indicador.

GOBIERNO DEL ESTADO DE JALISCO
PRESUPUESTO DE EGRESOS PARA EL EJERCICIO FISCAL 2019
Ficha Técnica de Indicador

Sistema de Evaluación del Desempeño (SED)

Gobierno del Estado de Jalisco

Datos del Programa

Programa de planeación, capacitación y desarrollo rural sustentable en el Estado de Jalisco

Eje: Economía próspera

Tema: Campo

¿Quién gasta?

09	Unidad Presupuestal	000	Unidad Responsable	00220	Unidad Ejecutora del Gasto
	Secretaría de Agricultura y Desarrollo Rural		Secretaría de Agricultura y Desarrollo Rural		Dirección General de Innovación para Agronegocios y Valor Agregado

¿Para qué se gasta?

Finalidad	Función	Subfunción
Desarrollo Económico	Agropecuaria, Silvicultura, Pesca y Caza	Agropecuaria

Presupuesto asignado al Programa Presupuestario

Monto

Objetivos

Nivel	Clave Componente	Resumen Narrativo
Componente	A2	Solicitudes de los programas verificadas.

Datos del Indicador

Denominación	Método de cálculo
Porcentaje de proyectos verificados	$(\text{Número de proyectos verificados (Realizado)} / \text{Número de proyectos verificados (Programado)}) * 100$

Descripción del Indicador

El Indicador muestra la cantidad de proyectos verificados

Tipo de Indicador	Gestión	Dimensión del Indicador	Eficacia	Año de Medición del Resultado	2019
Cobertura	Estatatal	Frecuencia de Medición	Trimestral		

Desagregado meta valor por género

Parámetros de semaforización	Meta Institucional	Meta Valor	Unidad de medida (meta valor)	Hombre	Mujer
	100%	150	Proyecto	No disponible	No disponible
	Sentido del Indicador	Línea Base (meta valor)	Año (Línea base)		
<div style="display: flex; justify-content: space-around;"> <div style="text-align: center;">0</div> <div style="text-align: center;">20.00</div> <div style="text-align: center;">20.01</div> <div style="text-align: center;">50.00</div> <div style="text-align: center;">50.01</div> <div style="text-align: center;">130</div> </div>	Ascendente	1	2017		

Variables del Indicador

Nombre de la Variable	Unidad de medida	Tipo de Acumulación
Número de proyectos verificados (realizado)	Proyecto	Suma
Número de proyectos verificados (programado)	Proyecto	Suma

Fuente de Información

Expedientes de solicitudes apoyadas en los programas

Medios de verificación

Informe de resultados de verificaciones. Base de datos de autorizaciones de los programas

Supuestos

Se cuenta con la información y expedientes de los recursos autorizados por los programas. Se cuenta con el capital físico y humano para realizar las verificaciones. Se cuenta proyectos apoyados.

Observaciones

Id_ mir

15389

- 1 El presente documento despliega la información perteneciente a los indicadores estratégicos y gestión de aquellos programas presupuestarios que proveen de bienes y servicios que generan valor público a la ciudadanía jalisciense
- 2 Se muestra el número del Componente relacionado con el indicador.

GOBIERNO DEL ESTADO DE JALISCO
PRESUPUESTO DE EGRESOS PARA EL EJERCICIO FISCAL 2019
Ficha Técnica de Indicador

Sistema de Evaluación del Desempeño (SED)

Gobierno del Estado de Jalisco

Datos del Programa

Programa de planeación, capacitación y desarrollo rural sustentable en el Estado de Jalisco

Eje: Economía próspera

Tema: Campo

¿Quién gasta?

09	Unidad Presupuestal	000	Unidad Responsable	00221	Unidad Ejecutora del Gasto
	Secretaría de Agricultura y Desarrollo Rural		Secretaría de Agricultura y Desarrollo Rural		Despacho del Secretario

¿Para qué se gasta?

Finalidad	Función	Subfunción
Desarrollo Económico	Agropecuaria, Silvicultura, Pesca y Caza	Agropecuaria

Presupuesto asignado al Programa Presupuestario

Monto

Objetivos

Nivel	Clave Componente	Resumen Narrativo
Fin		Contribuir al desarrollo rural del Estado, mediante la coordinación con las unidades operativas correspondientes, la planeación y ejecución de los programas que opere la Secretaría Agricultura y Desarrollo Rural y el apoyo a productores con proyectos productivos y tecnologías sustentables.

Datos del Indicador

Denominación	Método de cálculo
Porcentaje de proyectos apoyados	$(\text{Número de proyectos productivos del programa (Realizado)} / \text{Número de proyectos productivos del programa (Programado)}) * 100$

Descripción del Indicador

Este indicador refleja el número de proyectos apoyados con el programa de planeación, capacitación y desarrollo rural sustentable en el Estado de Jalisco.

Tipo de Indicador	<input type="text" value="Estratégico"/>	Dimensión del Indicador	<input type="text" value="Eficacia"/>	Año de Medición del Resultado	<input type="text" value="2018"/>
Cobertura	<input type="text" value="Estatatal"/>	Frecuencia de Medición	<input type="text" value="Anual"/>		

Desagregado meta valor por género

Parámetros de semaforización		Meta Institucional	Meta Valor	Unidad de medida (meta valor)	Hombre	Mujer
<input type="text" value="0"/>	<input type="text" value="10.00"/>	<input type="text" value="100%"/>	<input type="text" value="95"/>	<input type="text" value="Proyecto"/>	<input type="text" value="4,916.00"/>	<input type="text" value="1,639.00"/>
<input type="text" value="10.01"/>	<input type="text" value="70.00"/>	Sentido del Indicador	Línea Base (meta valor)	Año (Línea base)		
<input type="text" value="70.01"/>	<input type="text" value="130"/>	<input type="text" value="Ascendente"/>	<input type="text" value="1"/>	<input type="text" value="2017"/>		

Variables del Indicador

Nombre de la Variable	Unidad de medida	Tipo de Acumulación
Número de proyectos productivos del programa (realizado)	<input type="text" value="Proyecto"/>	<input type="text" value="Suma"/>
Número de proyectos productivos del programa (programado)	<input type="text" value="Proyecto"/>	<input type="text" value="Suma"/>

Fuente de Información	Reporte de avances físicos por programa; base de datos de la Dirección General de Planeación. SEDER.
Medios de verificación	Sistemas de Seguimiento (MIDE y MIR). Expedientes integrados por proyecto productivo apoyado. Base de datos internas. Reportes de avances emitidos por la Dirección General de Planeación Rural. Secretaría de Desarrollo Rural. SEDER.
Supuestos	Existe una política de Gobierno para su implementación; Existen programas operativos en operación; existe recurso material, humano y económico disponible para operar los programas. Las unidades operativas cumplen conforme a lo programado.
Observaciones	
Id_mir	<input type="text" value="15271"/>

- 1 El presente documento despliega la información perteneciente a los indicadores estratégicos y gestión de aquellos programas presupuestarios que proveen de bienes y servicios que generan valor público a la ciudadanía jalisciense
- 2 Se muestra el número del Componente relacionado con el indicador.

GOBIERNO DEL ESTADO DE JALISCO
PRESUPUESTO DE EGRESOS PARA EL EJERCICIO FISCAL 2019
Ficha Técnica de Indicador

Sistema de Evaluación del Desempeño (SED)

Gobierno del Estado de Jalisco

Datos del Programa

Programa de planeación, capacitación y desarrollo rural sustentable en el Estado de Jalisco

Eje: Economía próspera

Tema: Campo

¿Quién gasta?

09	Unidad Presupuestal	000	Unidad Responsable	00221	Unidad Ejecutora del Gasto
	Secretaría de Agricultura y Desarrollo Rural		Secretaría de Agricultura y Desarrollo Rural		Despacho del Secretario

¿Para qué se gasta?

Finalidad	Función	Subfunción
Desarrollo Económico	Agropecuaria, Silvicultura, Pesca y Caza	Agropecuaria

Presupuesto asignado al Programa Presupuestario

Monto

Objetivos

Nivel	Clave Componente	Resumen Narrativo
Propósito		Los productores(as) agropecuarios(as) y las necesidades de desarrollo en el Estado de Jalisco, cuentan con la planeación y coordinación las áreas operativas de las unidades administrativas para la ejecución de los programas de desarrollo rural.

Datos del Indicador

Denominación

Porcentaje de productores beneficiados

Método de cálculo

(Número de productores beneficiados con el programa (Realizado) / Número de productores beneficiados con el programa (Programado))*100

Descripción del Indicador

Este indicador refleja el número total de productores beneficiados con el programa de planeación, capacitación y desarrollo rural sustentable en el Estado de Jalisco.

Tipo de Indicador	<input type="text" value="Estratégico"/>	Dimensión del Indicador	<input type="text" value="Eficiencia"/>	Año de Medición del Resultado	<input type="text" value="2018"/>
Cobertura	<input type="text" value="Estatatal"/>	Frecuencia de Medición	<input type="text" value="Semestral"/>		

Desagregado meta valor por género

Parámetros de semaforización		Meta Institucional	Meta Valor	Unidad de medida (meta valor)	Hombre	Mujer
<input type="text" value="0"/>	<input type="text" value="1.00"/>	<input type="text" value="100%"/>	<input type="text" value="6,555"/>	<input type="text" value="Productor"/>	<input type="text" value="4,916.00"/>	<input type="text" value="1,639.00"/>
<input type="text" value="1.01"/>	<input type="text" value="50.00"/>	Sentido del Indicador	Línea Base (meta valor)	Año (Línea base)		
<input type="text" value="50.01"/>	<input type="text" value="130"/>	<input type="text" value="Ascendente"/>	<input type="text" value="1"/>	<input type="text" value="2017"/>		

Variables del Indicador

Nombre de la Variable	Unidad de medida	Tipo de Acumulación
Número de productores beneficiados con el programa (realizado)	<input type="text" value="Productor"/>	<input type="text" value="Suma"/>
Número de productores beneficiados con el programa (programado)	<input type="text" value="Productor"/>	<input type="text" value="Suma"/>

Fuente de Información Base de datos internas de los programas ejecutados. Reporte de avances emitidos por las áreas responsables de la ejecución del programa. Secretaría de Desarrollo Rural Sustentable.

Medios de verificación Matriz de indicadores de resultados, sistema de seguimiento, base de datos de programas, sistema de inventario de programas públicos. Dirección General de Planeación Rural. Secretaría de Desarrollo Rural. SEDER.

Supuestos Existe voluntad política para operar los programas públicos en pro del Desarrollo Agropecuario del Campo. Las áreas operativas cumplen con los programas establecidos.

Observaciones

Id_mir

- 1 El presente documento despliega la información perteneciente a los indicadores estratégicos y gestión de aquellos programas presupuestarios que proveen de bienes y servicios que generan valor público a la ciudadanía jalisciense
- 2 Se muestra el número del Componente relacionado con el indicador.

GOBIERNO DEL ESTADO DE JALISCO
PRESUPUESTO DE EGRESOS PARA EL EJERCICIO FISCAL 2019
Ficha Técnica de Indicador

Sistema de Evaluación del Desempeño (SED)

Gobierno del Estado de Jalisco

Datos del Programa

Programa de planeación, capacitación y desarrollo rural sustentable en el Estado de Jalisco

Eje: Economía próspera

Tema: Campo

¿Quién gasta?

09	Unidad Presupuestal	000	Unidad Responsable	00221	Unidad Ejecutora del Gasto
	Secretaría de Agricultura y Desarrollo Rural		Secretaría de Agricultura y Desarrollo Rural		Despacho del Secretario

¿Para qué se gasta?

Finalidad	Función	Subfunción
Desarrollo Económico	Agropecuaria, Silvicultura, Pesca y Caza	Agropecuaria

Presupuesto asignado al Programa Presupuestario

Monto

Objetivos

Nivel	Clave Componente	Resumen Narrativo
Componente	A1	Programas de desarrollo rural sustentable ejecutados.

Datos del Indicador

Denominación	Método de cálculo
Porcentaje de programas de desarrollo rural sustentable ejecutados	$(\text{Número de programas de desarrollo rural sustentable (Realizado)} / \text{Número de programas de desarrollo rural sustentable (Programado)}) * 100$

Descripción del Indicador

Este indicador refleja el número de programas de desarrollo rural sustentable ejecutados y alineados a instrumentos de planeación para el desarrollo del campo de Jalisco.

Tipo de Indicador	Gestión	Dimensión del Indicador	Eficacia	Año de Medición del Resultado	2019
Cobertura	Estatatal	Frecuencia de Medición	Trimestral		

Desagregado meta valor por género

Parámetros de semaforización		Meta Institucional	Meta Valor	Unidad de medida (meta valor)	Hombre	Mujer
		100%	12	Programa	No disponible	No disponible
0	1.00	1.01	80.00	80.01	130	
		Sentido del Indicador	Línea Base (meta valor)	Año (Línea base)		
		Ascendente	1	2018		

Variables del Indicador

Nombre de la Variable	Unidad de medida	Tipo de Acumulación
Número de programas de desarrollo rural sustentable (realizado)	Programa	Suma
Número de programas de desarrollo rural sustentable (programado)	Programa	Suma

Fuente de Información Base de datos emitidas por la Dirección General de Planeación de Desarrollo Rural, Secretaría de Desarrollo Rural Sustentable.

Medios de verificación Matriz de Indicadores de Resultados, Sistema de Seguimiento (MIDE Jalisco). Base de datos y reportes emitidos de los programas ejecutados. Dirección General de Planeación Rural, SEDER.

Supuestos Las unidades responsables cumplen en tiempo y forma con la integración de su información, ejecución de programas y actividades. Las áreas presentan en tiempo y forma sus reportes de avances de ejecución de programas.

Observaciones

Id_mir

- 1 El presente documento despliega la información perteneciente a los indicadores estratégicos y gestión de aquellos programas presupuestarios que proveen de bienes y servicios que generan valor público a la ciudadanía jalisciense
- 2 Se muestra el número del Componente relacionado con el indicador.

GOBIERNO DEL ESTADO DE JALISCO
PRESUPUESTO DE EGRESOS PARA EL EJERCICIO FISCAL 2019
Ficha Técnica de Indicador

Sistema de Evaluación del Desempeño (SED)

Gobierno del Estado de Jalisco

Datos del Programa

Administración y Operación de Recursos de la Secretaría de Agricultura y Desarrollo Rural

Eje: Economía próspera

Tema: Campo

¿Quién gasta?

09	Unidad Presupuestal	000	Unidad Responsable	00221	Unidad Ejecutora del Gasto
	Secretaría de Agricultura y Desarrollo Rural		Secretaría de Agricultura y Desarrollo Rural		Despacho del Secretario

¿Para qué se gasta?

Finalidad	Función	Subfunción
Desarrollo Económico	Agropecuaria, Silvicultura, Pesca y Caza	Agropecuaria

Presupuesto asignado al Programa Presupuestario

Monto

Objetivos

Nivel	Clave Componente	Resumen Narrativo
Componente	06	Acciones realizadas para la rehabilitación y mantenimiento de caminos rurales, desazolve de causas, ríos y trituración de lirio acuático.

Datos del Indicador

Denominación	Método de cálculo
Porcentaje total de acciones realizadas	$(\text{Número de acciones (Realizado)} / \text{Número de acciones (Programado)}) * 100$

Descripción del Indicador

Este indicador muestra el número de acciones atendidas de acuerdo a las necesidades de los municipios de las zonas rurales.

Tipo de Indicador	Estratégico	Dimensión del Indicador	Eficacia	Año de Medición del Resultado	2019
Cobertura	Estatual	Frecuencia de Medición	Anual		

Desagregado meta valor por género

Parámetros de semaforización		Meta Institucional	Meta Valor	Unidad de medida (meta valor)	Hombre	Mujer
		100%	600	Acción	No disponible	No disponible
0	60.00	60.01	80.00	80.01	130	
		Sentido del Indicador	Línea Base (meta valor)	Año (Línea base)		
		Ascendente	1	2018		

Variables del Indicador

Nombre de la Variable	Unidad de medida	Tipo de Acumulación
Número de acciones (realizado)	Acción	Suma
Número de acciones (programado)	Acción	Suma

Fuente de Información

Medios de verificación

Supuestos

Observaciones

Id_mir

- 1 El presente documento despliega la información perteneciente a los indicadores estratégicos y gestión de aquellos programas presupuestarios que proveen de bienes y servicios que generan valor público a la ciudadanía jalisciense
- 2 Se muestra el número del Componente relacionado con el indicador.

GOBIERNO DEL ESTADO DE JALISCO
PRESUPUESTO DE EGRESOS PARA EL EJERCICIO FISCAL 2019
Ficha Técnica de Indicador

Sistema de Evaluación del Desempeño (SED)

Gobierno del Estado de Jalisco

Datos del Programa

Programa de planeación, capacitación y desarrollo rural sustentable en el Estado de Jalisco

Eje: Economía próspera

Tema: Campo

¿Quién gasta?

09	Unidad Presupuestal	000	Unidad Responsable	00222	Unidad Ejecutora del Gasto
	Secretaría de Agricultura y Desarrollo Rural		Secretaría de Agricultura y Desarrollo Rural		Dirección General de Bienestar Rural

¿Para qué se gasta?

Finalidad	Función	Subfunción
Desarrollo Económico	Agropecuaria, Silvicultura, Pesca y Caza	Agropecuaria

Presupuesto asignado al Programa Presupuestario

Monto

Objetivos

Nivel	Clave Componente	Resumen Narrativo
Componente	E1	Promoción y fomento otorgadas para la transferencia de tecnologías sustentables en el campo.

Datos del Indicador

Denominación	Método de cálculo
Porcentaje de sistemas de tecnologías sustentables implementadas	$(\text{Sistemas de tecnologías sustentables (Realizado)} / \text{Sistemas de tecnologías sustentables (Programado)}) * 100$

Descripción del Indicador

Este indicador menciona el número de sistemas de tecnologías sustentables implementados en el sector rural

Tipo de Indicador	Gestión	Dimensión del Indicador	Eficacia	Año de Medición del Resultado	2019
Cobertura	Estatad	Frecuencia de Medición	Trimestral		

Desagregado meta valor por género

Parámetros de semaforización		Meta Institucional	Meta Valor	Unidad de medida (meta valor)	Hombre	Mujer
		100%	2	Sistema	1.00	1.00
		Sentido del Indicador	Línea Base (meta valor)	Año (Línea base)		
		Ascendente	1	2017		

Variables del Indicador

Nombre de la Variable	Unidad de medida	Tipo de Acumulación
Sistemas de tecnologías sustentables (realizado)	Sistema	Suma
Sistemas de tecnologías sustentables (programado)	Sistema	Suma

Fuente de Información

Medios de verificación

Supuestos

Observaciones

Id_mir

- 1 El presente documento despliega la información perteneciente a los indicadores estratégicos y gestión de aquellos programas presupuestarios que proveen de bienes y servicios que generan valor público a la ciudadanía jalisciense
- 2 Se muestra el número del Componente relacionado con el indicador.

GOBIERNO DEL ESTADO DE JALISCO
PRESUPUESTO DE EGRESOS PARA EL EJERCICIO FISCAL 2019
Ficha Técnica de Indicador

Sistema de Evaluación del Desempeño (SED)

Gobierno del Estado de Jalisco

Datos del Programa

Construcción de Obras Hidráulicas en el Estado

Eje: Economía próspera

Tema: Campo

¿Quién gasta?

09	Unidad Presupuestal	038	Unidad Responsable	00224	Unidad Ejecutora del Gasto
	Secretaría de Agricultura y Desarrollo Rural		Fideicomiso Alianza para el Campo en el Estado de Jalisco (FACEJ)		Fideicomiso Alianza para el Campo en el Estado de Jalisco (FACEJ)

¿Para qué se gasta?

Finalidad	Función	Subfunción
Desarrollo Económico	Agropecuaria, Silvicultura, Pesca y Caza	Agropecuaria

Presupuesto asignado al Programa Presupuestario

Monto

Objetivos

Nivel	Clave Componente	Resumen Narrativo
Fin		Contribuir al Incremento de la producción y productividad en la agricultura de riego tecnificado en el Estado, mediante la eficiencia en el manejo de riego agrícola; Así como contribuir a mejorar el nivel de vida de los habitantes del medio rural en el Estado de Jalisco

Datos del Indicador

Denominación	Método de cálculo
Porcentaje de obras hidráulicas rehabilitadas para el fomento de las actividades rurales	$(\text{Número de obras hidráulicas rehabilitadas (Realizado)} / \text{Número de obras hidráulicas rehabilitadas (Programado)}) * 100$

Descripción del Indicador

Este indicador muestra el porcentaje de obras hidráulicas rehabilitadas para el fomento de las actividades rurales; Son obras rehabilitadas y modernizadas para la tecnificación de riego en la productividad agrícola mejorando con esto el riego de las siembras en beneficio de los agricultores y así como contribuir a mejorar el nivel de vida de los habitantes del medio rural

Tipo de Indicador	Estratégico	Dimensión del Indicador	Eficacia	Año de Medición del Resultado	2019
Cobertura	Estatad	Frecuencia de Medición	Anual		

Desagregado meta valor por género

	Meta Institucional	Meta Valor	Unidad de medida (meta valor)	Hombre	Mujer
Parámetros de semaforización	100%	80	Contrato	No disponible	No disponible
<div style="display: flex; justify-content: space-around; align-items: center;"> <div style="text-align: center;"> ■ 0 </div> <div style="text-align: center;"> ■ 35.00 </div> <div style="text-align: center;"> ■ 35.01 </div> <div style="text-align: center;"> ■ 75.00 </div> <div style="text-align: center;"> ■ 75.01 </div> <div style="text-align: center;"> ■ 130 </div> </div>	Sentido del Indicador	Línea Base (meta valor)	Año (Línea base)		
	Ascendente	37	2017		

Variables del Indicador

Nombre de la Variable	Unidad de medida	Tipo de Acumulación
Número de obras hidráulicas rehabilitadas (realizado)	Contrato	Suma
Número de obras hidráulicas rehabilitadas (programado)	Contrato	Suma

Fuente de Información

Medios de verificación

Supuestos

Observaciones

Id_mir

- 1 El presente documento despliega la información perteneciente a los indicadores estratégicos y gestión de aquellos programas presupuestarios que proveen de bienes y servicios que generan valor público a la ciudadanía jalisciense
- 2 Se muestra el número del Componente relacionado con el indicador.

GOBIERNO DEL ESTADO DE JALISCO
PRESUPUESTO DE EGRESOS PARA EL EJERCICIO FISCAL 2019
Ficha Técnica de Indicador

Sistema de Evaluación del Desempeño (SED)

Gobierno del Estado de Jalisco

Datos del Programa

Construcción de Obras Hidráulicas en el Estado

Eje: Economía próspera

Tema: Campo

¿Quién gasta?

09	Unidad Presupuestal	038	Unidad Responsable	00224	Unidad Ejecutora del Gasto
	Secretaría de Agricultura y Desarrollo Rural		Fideicomiso Alianza para el Campo en el Estado de Jalisco (FACEJ)		Fideicomiso Alianza para el Campo en el Estado de Jalisco (FACEJ)

¿Para qué se gasta?

Finalidad	Función	Subfunción
Desarrollo Económico	Agropecuaria, Silvicultura, Pesca y Caza	Agropecuaria

Presupuesto asignado al Programa Presupuestario

Monto

Objetivos

Nivel	Clave Componente	Resumen Narrativo
Propósito		Los habitantes cuentan con infraestructura hidráulica básica a través de la construcción de nuevos almacenamientos hidráulicos y sistemas de riego, además de modernizar la infraestructura existente.

Datos del Indicador

Denominación

Porcentaje de acciones hidráulicas ejecutadas para el fomento de las actividades rurales

Método de cálculo


(Numero de obras de acciones hidráulicas (Realizado) / Numero de obras de acciones hidráulicas (Programado))*100

Descripción del Indicador

Mide el porcentaje de acciones hidráulicas ejecutadas para el fomento de las actividades rurales. Son las acciones hidráulicas ejecutadas para el fomento de las actividades rurales beneficio de los agricultores y si como contribuir a mejorar el nivel de vida de los habitantes del medio rural

Tipo de Indicador	<input type="text" value="Estratégico"/>	Dimensión del Indicador	<input type="text" value="Eficacia"/>	Año de Medición del Resultado	<input type="text" value="2019"/>
Cobertura	<input type="text" value="Estatatal"/>	Frecuencia de Medición	<input type="text" value="Anual"/>		

Desagregado meta valor por género

Parámetros de semaforización						Meta Institucional	Meta Valor	Unidad de medida (meta valor)	Hombre	Mujer
<input type="text" value="0"/>	<input type="text" value="37.00"/>	<input type="text" value="37.01"/>	<input type="text" value="75.00"/>	<input type="text" value="75.01"/>	<input type="text" value="130"/>	<input type="text" value="100%"/>	<input type="text" value="80"/>	<input type="text" value="Obra"/>	<input type="text" value="No disponible"/>	<input type="text" value="No disponible"/>
						Sentido del Indicador	Línea Base (meta valor)	Año (Línea base)		
						<input type="text" value="Ascendente"/>	<input type="text" value="37"/>	<input type="text" value="2017"/>		

Variables del Indicador

Nombre de la Variable	Unidad de medida	Tipo de Acumulación
Numero de obras de acciones hidráulicas (realizado)	Obra	Suma
Numero de obras de acciones hidráulicas (programado)	Obra	Suma

Fuente de Información Informes emitidos por la DGIR En el Sistema de Evaluación y Control de la Infraestructura Pública (SECIP) <https://transparencia.info.jalisco.gob.mx/transparencia/dependencia/23> y en <https://transparen>

Medios de verificación En el sitio de la obra y documental en el expediente unitario de CONAGUA

Supuestos Las obras cumplen con las reglas de operación y especificaciones.

Observaciones

Id_mir

- 1 El presente documento despliega la información perteneciente a los indicadores estratégicos y gestión de aquellos programas presupuestarios que proveen de bienes y servicios que generan valor público a la ciudadanía jalisciense
- 2 Se muestra el número del Componente relacionado con el indicador.

GOBIERNO DEL ESTADO DE JALISCO
PRESUPUESTO DE EGRESOS PARA EL EJERCICIO FISCAL 2019
Ficha Técnica de Indicador

Sistema de Evaluación del Desempeño (SED)

Gobierno del Estado de Jalisco

Datos del Programa

Construcción de Obras Hidráulicas en el Estado

Eje: Economía próspera

Tema: Campo

¿Quién gasta?

09	Unidad Presupuestal	038	Unidad Responsable	00224	Unidad Ejecutora del Gasto
	Secretaría de Agricultura y Desarrollo Rural		Fideicomiso Alianza para el Campo en el Estado de Jalisco (FACEJ)		Fideicomiso Alianza para el Campo en el Estado de Jalisco (FACEJ)

¿Para qué se gasta?

Finalidad	Función	Subfunción
Desarrollo Económico	Agropecuaria, Silvicultura, Pesca y Caza	Agropecuaria

Presupuesto asignado al Programa Presupuestario

Monto

Objetivos

Nivel	Clave Componente	Resumen Narrativo
Componente	03	Hectáreas de riego tecnificadas en distritos de riego.

Datos del Indicador

Denominación	Método de cálculo
Porcentaje de Hectáreas de riego tecnificadas en Distritos de riego	$(\text{Numero de obras de tecnificación de riego en Distritos (Realizado)} / \text{Numero de obras de tecnificación de riego en Distritos (Programado)}) * 100$

Descripción del Indicador

Mide el porcentaje de hectáreas de riego tecnificadas en Distritos mediante la rehabilitación y modernización de los distritos de riego o suministro e instalación de Sistemas de Riego en Alta o Baja Presión en el Interior del Estado.

Tipo de Indicador	<input type="text" value="Gestión"/>	Dimensión del Indicador	<input type="text" value="Eficiencia"/>	Año de Medición del Resultado	<input type="text" value="2019"/>
Cobertura	<input type="text" value="Estatatal"/>	Frecuencia de Medición	<input type="text" value="Semestral"/>		

Desagregado meta valor por género

Parámetros de semaforización		Meta Institucional	Meta Valor	Unidad de medida (meta valor)	Hombre	Mujer
<input type="text" value="0"/>	<input type="text" value="35.00"/>	<input type="text" value="100%"/>	<input type="text" value="35"/>	<input type="text" value="Obra"/>	<input type="text" value="No disponible"/>	<input type="text" value="No disponible"/>
<input type="text" value="35.01"/>	<input type="text" value="75.00"/>	Sentido del Indicador	Línea Base (meta valor)	Año (Línea base)		
<input type="text" value="75.01"/>	<input type="text" value="130"/>	<input type="text" value="Ascendente"/>	<input type="text" value="21"/>	<input type="text" value="2017"/>		

Variables del Indicador

Nombre de la Variable	Unidad de medida	Tipo de Acumulación
Numero de obras de tecnificación de riego en Distritos (realizado)	<input type="text" value="Obra"/>	<input type="text" value="Suma"/>
Numero de obras de tecnificación de riego en Distritos (programado)	<input type="text" value="Obra"/>	<input type="text" value="Suma"/>

Fuente de Información	Informes emitidos por la DGIR En el Sistema de Evaluación y Control de la Infraestructura Pública (SECIP) https://transparencia.info.jalisco.gob.mx/transparencia/dependencia/23 y en https://transparen
Medios de verificación	En el sitio de la obra y documental en el expediente único de CONAGUA
Supuestos	Proyectos solicitados por productores y Validados por CONAGUA y SIOP
Observaciones	
Id_mir	<input type="text" value="15367"/>

- 1 El presente documento despliega la información perteneciente a los indicadores estratégicos y gestión de aquellos programas presupuestarios que proveen de bienes y servicios que generan valor público a la ciudadanía jalisciense
- 2 Se muestra el número del Componente relacionado con el indicador.

GOBIERNO DEL ESTADO DE JALISCO
PRESUPUESTO DE EGRESOS PARA EL EJERCICIO FISCAL 2019
Ficha Técnica de Indicador

Sistema de Evaluación del Desempeño (SED)

Gobierno del Estado de Jalisco

Datos del Programa

Construcción de Obras Hidráulicas en el Estado

Eje: Economía próspera

Tema: Campo

¿Quién gasta?

09	Unidad Presupuestal	038	Unidad Responsable	00224	Unidad Ejecutora del Gasto
	Secretaría de Agricultura y Desarrollo Rural		Fideicomiso Alianza para el Campo en el Estado de Jalisco (FACEJ)		Fideicomiso Alianza para el Campo en el Estado de Jalisco (FACEJ)

¿Para qué se gasta?

Finalidad	Función	Subfunción
Desarrollo Económico	Agropecuaria, Silvicultura, Pesca y Caza	Agropecuaria

Presupuesto asignado al Programa Presupuestario

Monto

Objetivos

Nivel	Clave Componente	Resumen Narrativo
Componente	04	Hectáreas de riego tecnificadas en las unidades de riego.

Datos del Indicador

Denominación	Método de cálculo
Porcentaje de Hectáreas de riego tecnificadas en Unidades de riego	$(\text{Numero de obras de tecnificación de riego en Unidades (Realizado)} / \text{Numero de obras de tecnificación de riego en Unidades (Programado)}) * 100$

Descripción del Indicador

Mide el porcentaje de hectáreas de riego tecnificadas en Unidades mediante la rehabilitación y modernización de los distritos de riego o suministro e instalación de Sistemas de Riego en Alta o Baja Presión en el Interior del Estado.

Tipo de Indicador	Gestión	Dimensión del Indicador	Eficiencia	Año de Medición del Resultado	2019
Cobertura	Estatad	Frecuencia de Medición	Semestral		

Desagregado meta valor por género

Parámetros de semaforización		Meta Institucional	Meta Valor	Unidad de medida (meta valor)	Hombre	Mujer
0	35.00	100%	45	Obra	No disponible	No disponible
35.01	75.00	Sentido del Indicador	Línea Base (meta valor)	Año (Línea base)		
75.01	130	Ascendente	16	2017		

Variables del Indicador

Nombre de la Variable	Unidad de medida	Tipo de Acumulación
Numero de obras de tecnificación de riego en Unidades (realizado)	Obra	Suma
Numero de obras de tecnificación de riego en Unidades (programado)	Obra	Suma

Fuente de Información Informes emitidos por la DGIR En el Sistema de Evaluación y Control de la Infraestructura Pública (SECIP) <https://transparencia.info.jalisco.gob.mx/transparencia/dependencia/23> y en <https://transparen>

Medios de verificación En el sitio de la obra y documental en el expediente único de CONAGUA

Supuestos Se cuenta con anexos de ejecución formalizados con la participación de los productores, CONAGUA y el Gobierno del Estado

Observaciones

Id_mir

- 1 El presente documento despliega la información perteneciente a los indicadores estratégicos y gestión de aquellos programas presupuestarios que proveen de bienes y servicios que generan valor público a la ciudadanía jalisciense
- 2 Se muestra el número del Componente relacionado con el indicador.

GOBIERNO DEL ESTADO DE JALISCO
PRESUPUESTO DE EGRESOS PARA EL EJERCICIO FISCAL 2019
Ficha Técnica de Indicador

Sistema de Evaluación del Desempeño (SED)

Gobierno del Estado de Jalisco

Datos del Programa

Programa de Concurrencia

Eje: Economía próspera

Tema: Campo

¿Quién gasta?

09	Unidad Presupuestal	038	Unidad Responsable	00458	Unidad Ejecutora del Gasto
	Secretaría de Agricultura y Desarrollo Rural		Fideicomiso Alianza para el Campo en el Estado de Jalisco (FACEJ)		Dirección General de Planeación de Desarrollo Rural (FACEJ)

¿Para qué se gasta?

Finalidad	Función	Subfunción
Desarrollo Económico	Agropecuaria, Silvicultura, Pesca y Caza	Agropecuaria

Presupuesto asignado al Programa Presupuestario

Monto

Objetivos

Nivel	Clave Componente	Resumen Narrativo
Fin		Contribuir al incremento de la productividad del sector agroalimentario mediante el apoyo a la inversión de las unidades económicas agropecuarias, pesqueras y acuícolas.

Datos del Indicador

Denominación	Método de cálculo
Porcentaje de proyectos productivos apoyados con el programa de concurrencia	$(\text{Número total de proyectos (Realizado)} / \text{Número total de proyectos (Programado)}) * 100$

Descripción del Indicador
Este indicador refleja el número de proyectos productivos apoyados a través de los programas en concurrencia con SAGARPA.

Tipo de Indicador	<input type="text" value="Estratégico"/>	Dimensión del Indicador	<input type="text" value="Eficiencia"/>	Año de Medición del Resultado	<input type="text" value="2018"/>
Cobertura	<input type="text" value="Estatatal"/>	Frecuencia de Medición	<input type="text" value="Anual"/>		

Parámetros de semaforización		Meta Institucional	Meta Valor	Unidad de medida (meta valor)	Desagregado meta valor por género	
		<input type="text" value="100%"/>	<input type="text" value="4,914"/>	<input type="text" value="Proyecto"/>	<input type="text" value="No disponible"/>	<input type="text" value="No disponible"/>
0	10.00	10.01	70.00	70.01	130	
		Sentido del Indicador	Línea Base (meta valor)	Año (Línea base)		
		<input type="text" value="Ascendente"/>	<input type="text" value="1"/>	<input type="text" value="2017"/>		

Variables del Indicador

Nombre de la Variable	Unidad de medida	Tipo de Acumulación
Número total de proyectos (realizado)	<input type="text" value="Proyecto"/>	<input type="text" value="Suma"/>
Número total de proyectos (programado)	<input type="text" value="Proyecto"/>	<input type="text" value="Suma"/>

Fuente de Información

Medios de verificación

Supuestos

Observaciones

Id_ mir

- 1 El presente documento despliega la información perteneciente a los indicadores estratégicos y gestión de aquellos programas presupuestarios que proveen de bienes y servicios que generan valor público a la ciudadanía jalisciense
- 2 Se muestra el número del Componente relacionado con el indicador.

GOBIERNO DEL ESTADO DE JALISCO
PRESUPUESTO DE EGRESOS PARA EL EJERCICIO FISCAL 2019
Ficha Técnica de Indicador

Sistema de Evaluación del Desempeño (SED)

Gobierno del Estado de Jalisco

Datos del Programa

Programa de Concurrencia

Eje: Economía próspera

Tema: Campo

¿Quién gasta?

09	Unidad Presupuestal	038	Unidad Responsable	00458	Unidad Ejecutora del Gasto
	Secretaría de Agricultura y Desarrollo Rural		Fideicomiso Alianza para el Campo en el Estado de Jalisco (FACEJ)		Dirección General de Planeación de Desarrollo Rural (FACEJ)

¿Para qué se gasta?

Finalidad	Función	Subfunción
Desarrollo Económico	Agropecuaria, Silvicultura, Pesca y Caza	Agropecuaria

Presupuesto asignado al Programa Presupuestario

Monto

Objetivos

Nivel	Clave Componente	Resumen Narrativo
Propósito		Productores agropecuarios, pesqueros y acuícolas del Estado de Jalisco, cuentan con financiamiento para la puesta en marcha de proyectos productivos y estratégicos.

Datos del Indicador

Denominación	Método de cálculo
Porcentaje de productores(as) apoyados(as) con el programa de concurrencia	$(\text{Número de productores(as) apoyados(as) con el programa (Realizado)} / \text{Número de productores(as) apoyados(as) con el programa (Programado)}) * 100$

Descripción del Indicador

Este indicador refleja el número de productores(as) apoyados(as) con el programa de concurrencia a través de los programas federales en coordinación con SAGARPA.

Tipo de Indicador	<input type="text" value="Estratégico"/>	Dimensión del Indicador	<input type="text" value="Eficacia"/>	Año de Medición del Resultado	<input type="text" value="2018"/>
Cobertura	<input type="text" value="Estatatal"/>	Frecuencia de Medición	<input type="text" value="Semestral"/>		

Desagregado meta valor por género

Parámetros de semaforización		Meta Institucional	Meta Valor	Unidad de medida (meta valor)	Hombre	Mujer
<input type="text" value="0"/>	<input type="text" value="10.00"/>	<input type="text" value="100%"/>	<input type="text" value="42,000"/>	<input type="text" value="Productor"/>	<input type="text" value="28,000.00"/>	<input type="text" value="14,000.00"/>
<input type="text" value="10.01"/>	<input type="text" value="80.00"/>	Sentido del Indicador	Línea Base (meta valor)	Año (Línea base)		
<input type="text" value="80.01"/>	<input type="text" value="130"/>	<input type="text" value="Ascendente"/>	<input type="text" value="1"/>	<input type="text" value="2017"/>		

Variables del Indicador

Nombre de la Variable	Unidad de medida	Tipo de Acumulación
Número de productores(as) apoyados(as) con el programa (realizado)	<input type="text" value="Productor"/>	<input type="text" value="Suma"/>
Número de productores(as) apoyados(as) con el programa (programado)	<input type="text" value="Productor"/>	<input type="text" value="Suma"/>

Fuente de Información Base de datos internas. Informes emitidos por el Sistema Único de Registro de Información (SURI). Padrón Único de Beneficiarios (PUB). Secretaría de Desarrollo Rural.

Medios de verificación Informes mensuales, trimestrales y anual físico-financiero. Padrón Único de Beneficiarios del Estado de Jalisco. Secretaría de Desarrollo Rural.

Supuestos Existen productores interesados en recibir apoyo del programa. Existen solicitudes presentadas. Existe recurso disponible en tiempo y forma para la operación del programa.

Observaciones

Id_mir

- 1 El presente documento despliega la información perteneciente a los indicadores estratégicos y gestión de aquellos programas presupuestarios que proveen de bienes y servicios que generan valor público a la ciudadanía jalisciense
- 2 Se muestra el número del Componente relacionado con el indicador.

GOBIERNO DEL ESTADO DE JALISCO
PRESUPUESTO DE EGRESOS PARA EL EJERCICIO FISCAL 2019
Ficha Técnica de Indicador

Sistema de Evaluación del Desempeño (SED)

Gobierno del Estado de Jalisco

Datos del Programa

Programa de Concurrencia

Eje: Economía próspera

Tema: Campo

¿Quién gasta?

09	Unidad Presupuestal	038	Unidad Responsable	00458	Unidad Ejecutora del Gasto
	Secretaría de Agricultura y Desarrollo Rural		Fideicomiso Alianza para el Campo en el Estado de Jalisco (FACEJ)		Dirección General de Planeación de Desarrollo Rural (FACEJ)

¿Para qué se gasta?

Finalidad	Función	Subfunción
Desarrollo Económico	Agropecuaria, Silvicultura, Pesca y Caza	Agropecuaria

Presupuesto asignado al Programa Presupuestario

Monto

Objetivos

Nivel	Clave Componente	Resumen Narrativo
Componente	01	Proyectos productivos o estratégicos agrícolas, pecuarios de pesca y acuícolas, apoyados.

Datos del Indicador

Denominación	Método de cálculo
Porcentaje de proyectos productivos o estratégicos agrícolas, pecuarios de pesca y acuícolas apoyados	(Número de proyectos agropecuarios, pesqueros y acuícolas apoyados con infraestructura productiva y/o equipamiento (Realizado) / Número de proyectos agropecuarios, pesqueros y acuícolas apoyados con infraestructura productiva y/o equipamiento (Programado))*100

Descripción del Indicador

Este indicador refleja de proyectos productivos o estratégicos agrícolas, pecuarios de pesca y acuícolas apoyados en el Estado de Jalisco a través programa con entidades federativas.

Tipo de Indicador	<input type="text" value="Gestión"/>	Dimensión del Indicador	<input type="text" value="Eficacia"/>	Año de Medición del Resultado	<input type="text" value="2018"/>
Cobertura	<input type="text" value="Estatad"/>	Frecuencia de Medición	<input type="text" value="Trimestral"/>		

Desagregado meta valor por género

	Meta Institucional	Meta Valor	Unidad de medida (meta valor)	Hombre	Mujer
Parámetros de semaforización	<input type="text" value="100%"/>	<input type="text" value="2,400"/>	<input type="text" value="Proyecto"/>	<input type="text" value="No disponible"/>	<input type="text" value="No disponible"/>
<div style="display: flex; justify-content: space-around; align-items: center;"> <div style="text-align: center;"> <input type="text" value="0"/> <input type="text" value="1.00"/> <input type="text" value="1.01"/> <input type="text" value="70.00"/> <input type="text" value="70.01"/> <input type="text" value="130"/> </div> <div style="text-align: center;"> </div> </div>	Sentido del Indicador	Línea Base (meta valor)	Año (Línea base)		
	<input type="text" value="Ascendente"/>	<input type="text" value="1"/>	<input type="text" value="2017"/>		

Variables del Indicador

Nombre de la Variable	Unidad de medida	Tipo de Acumulación
Número de proyectos agropecuarios, pesqueros y acuícolas apoyados con infraestructura productiva y/o equipamiento (realizado)	Proyecto	Suma
Número de proyectos agropecuarios, pesqueros y acuícolas apoyados con infraestructura productiva y/o equipamiento (programado)	Proyecto	Suma

Fuente de Información

Medios de verificación

Supuestos

Observaciones

Id_mir

- 1 El presente documento despliega la información perteneciente a los indicadores estratégicos y gestión de aquellos programas presupuestarios que proveen de bienes y servicios que generan valor público a la ciudadanía jalisciense
- 2 Se muestra el número del Componente relacionado con el indicador.

GOBIERNO DEL ESTADO DE JALISCO
PRESUPUESTO DE EGRESOS PARA EL EJERCICIO FISCAL 2019
Ficha Técnica de Indicador

Sistema de Evaluación del Desempeño (SED)

Gobierno del Estado de Jalisco

Datos del Programa

Programa de Concurrencia

Eje: Economía próspera

Tema: Campo

¿Quién gasta?

09	Unidad Presupuestal	038	Unidad Responsable	00458	Unidad Ejecutora del Gasto
	Secretaría de Agricultura y Desarrollo Rural		Fideicomiso Alianza para el Campo en el Estado de Jalisco (FACEJ)		Dirección General de Planeación de Desarrollo Rural (FACEJ)

¿Para qué se gasta?

Finalidad	Función	Subfunción
Desarrollo Económico	Agropecuaria, Silvicultura, Pesca y Caza	Agropecuaria

Presupuesto asignado al Programa Presupuestario

Monto

Objetivos

Nivel	Clave Componente	Resumen Narrativo
Componente	02	Servicios de extensionismo proporcionados en beneficio de productores(as) agropecuarios(as) y acuícolas.

Datos del Indicador

Denominación	Método de cálculo
Porcentaje de productores(as) agropecuarios(as) y acuícolas beneficiados(as) con servicios de extensionismo	$(\text{Número de productores(as) beneficiados(as) con servicios de extensionismo (Realizado)} / \text{Número de productores(as) beneficiados(as) con servicios de extensionismo (Programado)}) * 100$

Descripción del Indicador
Este indicador refleja el número de productores(as) agropecuarios(as) y acuícolas beneficiados(as) con servicios de extensionismo en sus unidades de producción del Estado.

Tipo de Indicador	Gestión	Dimensión del Indicador	Eficacia	Año de Medición del Resultado	2019
Cobertura	Estatál	Frecuencia de Medición	Bimestral		

Desagregado meta valor por género

Parámetros de semaforización		Meta Institucional	Meta Valor	Unidad de medida (meta valor)	Hombre	Mujer
0	1.00	100%	4,980	Productor	2,980.00	2,000.00
1.01	70.00	Sentido del Indicador	Línea Base (meta valor)	Año (Línea base)		
70.01	130	Ascendente	1	2017		

Variables del Indicador

Nombre de la Variable	Unidad de medida	Tipo de Acumulación
Número de productores(as) beneficiados(as) con servicios de extensionismo (realizado)	Productor	Suma
Número de productores(as) beneficiados(as) con servicios de extensionismo (programado)	Productor	Suma

Fuente de Información	Informe de dictámenes individuales de beneficiados(as). Sistema Único de Registro de Información (SURI). Dirección General de Planeación Rural. SEDER.
Medios de verificación	Dictámenes individuales de beneficiarios(as) del programa. Dirección General de Promoción y Fomento Rural. Secretaría de Desarrollo Rural (SEDER).
Supuestos	Existen técnicos especialistas con el perfil requerido para contratar. Existe recurso disponible para operar el programa.
Observaciones	
Id_mir	15284

- 1 El presente documento despliega la información perteneciente a los indicadores estratégicos y gestión de aquellos programas presupuestarios que proveen de bienes y servicios que generan valor público a la ciudadanía jalisciense
- 2 Se muestra el número del Componente relacionado con el indicador.

GOBIERNO DEL ESTADO DE JALISCO
PRESUPUESTO DE EGRESOS PARA EL EJERCICIO FISCAL 2019
Ficha Técnica de Indicador

Sistema de Evaluación del Desempeño (SED)

Gobierno del Estado de Jalisco

Datos del Programa

Programa de Concurrencia

Eje: Economía próspera

Tema: Campo

¿Quién gasta?

09	Unidad Presupuestal	038	Unidad Responsable	00458	Unidad Ejecutora del Gasto
	Secretaría de Agricultura y Desarrollo Rural		Fideicomiso Alianza para el Campo en el Estado de Jalisco (FACEJ)		Dirección General de Planeación de Desarrollo Rural (FACEJ)

¿Para qué se gasta?

Finalidad	Función	Subfunción
Desarrollo Económico	Agropecuaria, Silvicultura, Pesca y Caza	Agropecuaria

Presupuesto asignado al Programa Presupuestario

Monto

Objetivos

Nivel	Clave Componente	Resumen Narrativo
Componente	04	Proyectos de Infraestructura Productiva para el Aprovechamiento Sustentable de Suelo y Agua (IPASSA) apoyados

Datos del Indicador

Denominación	Método de cálculo
Porcentaje de metros cúbicos incorporados al aprovechamiento sustentable del agua	$(\text{Número de metros cúbicos incorporados al aprovechamiento sustentable del agua (Realizado)} / \text{Número de metros cúbicos incorporados al aprovechamiento sustentable del agua (Programado)}) * 100$

Descripción del Indicador

Este indicador refleja el número de metros cúbicos incorporados al aprovechamiento sustentable del agua en municipios con mayor degradación de suelo y agua.

Tipo de Indicador	<input type="text" value="Gestión"/>	Dimensión del Indicador	<input type="text" value="Eficacia"/>	Año de Medición del Resultado	<input type="text" value="2018"/>
Cobertura	<input type="text" value="Regional"/>	Frecuencia de Medición	<input type="text" value="Mensual"/>		

Desagregado meta valor por género

Parámetros de semaforización		Meta Institucional	Meta Valor	Unidad de medida (meta valor)	Hombre	Mujer
0	20.00	100%	70,000	Metro cúbico	No disponible	No disponible
20.01	70.00	Sentido del Indicador	Línea Base (meta valor)	Año (Línea base)		
70.01	130	Ascendente	1	2017		

Variables del Indicador

Nombre de la Variable	Unidad de medida	Tipo de Acumulación
Número de metros cúbicos incorporados al aprovechamiento sustentable del agua (realizado)	Metro cúbico	Suma
Número de metros cúbicos incorporados al aprovechamiento sustentable del agua (programado)	Metro cúbico	Suma

Fuente de Información Anexo Técnico de Ejecución. Bases de datos internas. Lineamientos de IPASSA. Base de datos del detallado de solicitudes para el componente reportado en el Sistema Único de Registro de Información (SUR)

Medios de verificación Anexo técnico de ejecución; Bases de datos internas; Lineamientos de IPASSA; documentos con datos del detallado de solicitudes para el componente reportado en el Sistema Único de Registro de Información (SUR) en el Estado. Avance físico-financiero. Acta de cierre del programa; SEDER

Supuestos El presupuesto estatal para el programa se mantiene a un nivel similar que el año anterior. se generan proyectos integrales a partir de los ejemplos realizados en los municipios.

Observaciones

Id_mir

- 1 El presente documento despliega la información perteneciente a los indicadores estratégicos y gestión de aquellos programas presupuestarios que proveen de bienes y servicios que generan valor público a la ciudadanía jalisciense
- 2 Se muestra el número del Componente relacionado con el indicador.

GOBIERNO DEL ESTADO DE JALISCO
PRESUPUESTO DE EGRESOS PARA EL EJERCICIO FISCAL 2019
Ficha Técnica de Indicador

Sistema de Evaluación del Desempeño (SED)

Gobierno del Estado de Jalisco

Datos del Programa

Programa de Concurrencia

Eje: Economía próspera

Tema: Campo

¿Quién gasta?

09	Unidad Presupuestal	038	Unidad Responsable	00458	Unidad Ejecutora del Gasto
	Secretaría de Agricultura y Desarrollo Rural		Fideicomiso Alianza para el Campo en el Estado de Jalisco (FACEJ)		Dirección General de Planeación de Desarrollo Rural (FACEJ)

¿Para qué se gasta?

Finalidad	Función	Subfunción
Desarrollo Económico	Agropecuaria, Silvicultura, Pesca y Caza	Agropecuaria

Presupuesto asignado al Programa Presupuestario

Monto

Objetivos

Nivel	Clave Componente	Resumen Narrativo
Componente	05	Apoyo a la inversión en equipamiento e infraestructura, asistencia técnica y capacitación para familias de alta y muy alta marginación (PESA) otorgados.

Datos del Indicador

Denominación	Método de cálculo
Porcentaje de familias apoyadas con proyectos estratégicos de seguridad alimentaria	(Número de familias beneficiadas con proyectos de seguridad alimentaria para zonas rurales (Realizado) / Número de familias beneficiadas con proyectos de seguridad alimentaria para zonas rurales (Programado))*100

Descripción del Indicador
Este indicador refleja el número de familias apoyadas con proyectos estratégicos de seguridad alimentaria por el proyecto de seguridad alimentaria para zonas rurales.

Tipo de Indicador	<input type="text" value="Gestión"/>	Dimensión del Indicador	<input type="text" value="Eficacia"/>	Año de Medición del Resultado	<input type="text" value="2019"/>
Cobertura	<input type="text" value="Regional"/>	Frecuencia de Medición	<input type="text" value="Trimestral"/>		

Desagregado meta valor por género

	Meta Institucional	Meta Valor	Unidad de medida (meta valor)	Hombre	Mujer
Parámetros de semaforización	<input type="text" value="100%"/>	<input type="text" value="1,500"/>	<input type="text" value="Familia"/>	<input type="text" value="500.00"/>	<input type="text" value="1,000.00"/>
<div style="display: flex; justify-content: space-around; align-items: center;"> <div style="text-align: center;"> <input type="checkbox"/> <input type="checkbox"/> <input type="checkbox"/> </div> <div style="text-align: center;"> <input type="checkbox"/> <input type="checkbox"/> </div> <div style="text-align: center;"> <input type="checkbox"/> <input type="checkbox"/> </div> </div>	Sentido del Indicador	Línea Base (meta valor)	Año (Línea base)		
	<input type="text" value="Ascendente"/>	<input type="text" value="1"/>	<input type="text" value="2017"/>		

Variables del Indicador

Nombre de la Variable	Unidad de medida	Tipo de Acumulación
Número de familias beneficiadas con proyectos de seguridad alimentaria para zonas rurales (realizado)	Familia	Suma
Número de familias beneficiadas con proyectos de seguridad alimentaria para zonas rurales (programado)	Familia	Suma

Fuente de Información	Informes mensuales presentados ante la Unidad responsable
Medios de verificación	Fichas de resultados ante el grupo operativo del componente. Coordinación del Programa de Seguridad Alimentaria en Zonas Rurales. Secretaría de Desarrollo Rural (SEDER).
Supuestos	Existe buen desempeño de las agencias y equipos técnicos multidisciplinares contratados. Existe presupuesto disponible para el programa.
Observaciones	
Id_mir	<input type="text" value="15290"/>

- 1 El presente documento despliega la información perteneciente a los indicadores estratégicos y gestión de aquellos programas presupuestarios que proveen de bienes y servicios que generan valor público a la ciudadanía jalisciense
- 2 Se muestra el número del Componente relacionado con el indicador.

GOBIERNO DEL ESTADO DE JALISCO
PRESUPUESTO DE EGRESOS PARA EL EJERCICIO FISCAL 2019
Ficha Técnica de Indicador

Sistema de Evaluación del Desempeño (SED)

Gobierno del Estado de Jalisco

Datos del Programa

Programa de Concurrencia

Eje: Economía próspera

Tema: Campo

¿Quién gasta?

09	Unidad Presupuestal	038	Unidad Responsable	00458	Unidad Ejecutora del Gasto
	Secretaría de Agricultura y Desarrollo Rural		Fideicomiso Alianza para el Campo en el Estado de Jalisco (FACEJ)		Dirección General de Planeación de Desarrollo Rural (FACEJ)

¿Para qué se gasta?

Finalidad	Función	Subfunción
Desarrollo Económico	Agropecuaria, Silvicultura, Pesca y Caza	Agropecuaria

Presupuesto asignado al Programa Presupuestario

Monto

Objetivos

Nivel	Clave Componente	Resumen Narrativo
Componente	08	Estudios diversos de interés estatal, realizados.

Datos del Indicador

Denominación	Método de cálculo
Porcentaje de estudios de interés estatal realizados	$(\text{Número de estudios en el Estado (Realizado)} / \text{Número de estudios en el Estado (Programado)}) * 100$

Descripción del Indicador

Este indicador refleja el número de estudios estatales realizados para recabar información estadística de interés para los productores y toma de decisiones.

Tipo de Indicador	Gestión	Dimensión del Indicador	Eficacia	Año de Medición del Resultado	2018
Cobertura	Estatatal	Frecuencia de Medición	Trimestral		

Desagregado meta valor por género

	Meta Institucional	Meta Valor	Unidad de medida (meta valor)	Hombre	Mujer
Parámetros de semaforización	100%	3	Estudio	No disponible	No disponible
<div style="display: flex; justify-content: space-around; align-items: center;"> <div style="text-align: center;">0</div> <div style="text-align: center;">30.00</div> <div style="text-align: center;">30.01</div> <div style="text-align: center;">80.00</div> <div style="text-align: center;">80.01</div> <div style="text-align: center;">130</div> </div> <div style="display: flex; justify-content: space-around; margin-top: 5px;"> <div style="width: 15px; height: 15px; background-color: red; border: 1px solid black;"></div> <div style="width: 15px; height: 15px; background-color: red; border: 1px solid black;"></div> <div style="width: 15px; height: 15px; background-color: yellow; border: 1px solid black;"></div> <div style="width: 15px; height: 15px; background-color: yellow; border: 1px solid black;"></div> <div style="width: 15px; height: 15px; background-color: green; border: 1px solid black;"></div> <div style="width: 15px; height: 15px; background-color: green; border: 1px solid black;"></div> </div>	Sentido del Indicador	Línea Base (meta valor)	Año (Línea base)		
	Ascendente	1	2017		

Variables del Indicador

Nombre de la Variable	Unidad de medida	Tipo de Acumulación
Número de estudios en el Estado (realizado)	Estudio	Suma
Número de estudios en el Estado (programado)	Estudio	Suma

Fuente de Información	Informe de resultados del estudio. Coordinación Estatal del SNIDRUS. Secretaría de Desarrollo Rural de SEDER.
Medios de verificación	Informe de resultados por estudio. Coordinación Estatal del SNIDRUS. Secretaría de Desarrollo Rural.
Supuestos	Existe recurso disponible para realizar el estudio. Existe personal con el perfil adecuado para realizar el estudio. La información de cada estudio es utilizada por los(as) productores(as) como referencia la toma de decisiones.
Observaciones	
Id_ mir	15294

- 1 El presente documento despliega la información perteneciente a los indicadores estratégicos y gestión de aquellos programas presupuestarios que proveen de bienes y servicios que generan valor público a la ciudadanía jalisciense
- 2 Se muestra el número del Componente relacionado con el indicador.

GOBIERNO DEL ESTADO DE JALISCO
PRESUPUESTO DE EGRESOS PARA EL EJERCICIO FISCAL 2019
Ficha Técnica de Indicador

Sistema de Evaluación del Desempeño (SED)

Gobierno del Estado de Jalisco

Datos del Programa

Programa de Concurrencia

Eje: Economía próspera

Tema: Campo

¿Quién gasta?

09	Unidad Presupuestal	038	Unidad Responsable	00458	Unidad Ejecutora del Gasto
	Secretaría de Agricultura y Desarrollo Rural		Fideicomiso Alianza para el Campo en el Estado de Jalisco (FACEJ)		Dirección General de Planeación de Desarrollo Rural (FACEJ)

¿Para qué se gasta?

Finalidad	Función	Subfunción
Desarrollo Económico	Agropecuaria, Silvicultura, Pesca y Caza	Agropecuaria

Presupuesto asignado al Programa Presupuestario

Monto

Objetivos

Nivel	Clave Componente	Resumen Narrativo
Componente	09	Campañas de sanidad e inocuidad agroalimentaria y acuicola implementadas.

Datos del Indicador

Denominación	Método de cálculo
Porcentaje de campañas de sanidad e inocuidad en operación	(Número de campañas en operación en el Estado de Jalisco (Realizado) / Número de campañas en operación en el Estado de Jalisco (Programado))*100

Descripción del Indicador

Este indicador refleja el número de campañas de sanidad e inocuidad en operación en el Estado de Jalisco para mantener el estatus zoo sanitario estatal.

Tipo de Indicador	Gestión	Dimensión del Indicador	Eficacia	Año de Medición del Resultado	2018
Cobertura	Estatual	Frecuencia de Medición	Mensual		

Desagregado meta valor por género

	Meta Institucional	Meta Valor	Unidad de medida (meta valor)	Hombre	Mujer
	100%	41	Campaña	No disponible	No disponible
Parámetros de semaforización					
<input type="text" value="0"/> <input type="text" value="10.00"/> <input type="text" value="10.01"/> <input type="text" value="60.00"/> <input type="text" value="60.01"/> <input type="text" value="130"/>	Sentido del Indicador	Línea Base (meta valor)	Año (Línea base)		
	Ascendente	1	2017		

Variables del Indicador

	Unidad de medida	Tipo de Acumulación
Número de campañas en operación en el Estado de Jalisco (realizado)	Campaña	Suma
Número de campañas en operación en el Estado de Jalisco (programado)	Campaña	Suma

Fuente de Información	Reportes mensuales de resultados. Base de datos del SENASICA, Comité Estatal de Fomento y Protección Pecuaria (CEFYP).
Medios de verificación	Informes mensuales de resultados por campaña. Dirección de Área Pecuaria, Agrícola y de Pesca. Dirección General de Fomento Agropecuario y Hortofrutícola. Secretaría de Desarrollo Rural (SEDER).
Supuestos	Existe recurso disponible en tiempo y forma para operar las campañas. Existe personal capacitado para llevar a cabo las campañas. Las campañas se aplican de acuerdo a la enfermedad que se presenta en el Estado y de mayor riesgo por Región.
Observaciones	

Id_mir

- 1 El presente documento despliega la información perteneciente a los indicadores estratégicos y gestión de aquellos programas presupuestarios que proveen de bienes y servicios que generan valor público a la ciudadanía jalisciense
- 2 Se muestra el número del Componente relacionado con el indicador.

GOBIERNO DEL ESTADO DE JALISCO
PRESUPUESTO DE EGRESOS PARA EL EJERCICIO FISCAL 2019
Ficha Técnica de Indicador

Sistema de Evaluación del Desempeño (SED)

Gobierno del Estado de Jalisco

Datos del Programa

Programa de proyectos estratégicos del FACEJ

Eje: Economía próspera

Tema: Campo

¿Quién gasta?

09	Unidad Presupuestal	038	Unidad Responsable	00458	Unidad Ejecutora del Gasto
	Secretaría de Agricultura y Desarrollo Rural		Fideicomiso Alianza para el Campo en el Estado de Jalisco (FACEJ)		Dirección General de Planeación de Desarrollo Rural (FACEJ)

¿Para qué se gasta?

Finalidad	Función	Subfunción
Desarrollo Económico	Agropecuaria, Silvicultura, Pesca y Caza	Agropecuaria

Presupuesto asignado al Programa Presupuestario

Monto

Objetivos

Nivel	Clave Componente	Resumen Narrativo
Fin		Contribuir al incremento de la rentabilidad y productividad del sector agropecuario a través del apoyo a la inversión de las unidades de producción económicas agropecuarias, pesqueras y acuícolas en el estado de Jalisco.

Datos del Indicador

Denominación	Método de cálculo
Porcentaje de proyectos productivos apoyados con el programa	$(\text{Número de proyectos productivos (Realizado)} / \text{Número de proyectos productivos (Programado)}) * 100$

Descripción del Indicador

Este indicador refleja el número de proyectos productivos apoyados con este programa de acuerdo al plan de trabajo establecido.

Tipo de Indicador	<input type="text" value="Estratégico"/>	Dimensión del Indicador	<input type="text" value="Eficacia"/>	Año de Medición del Resultado	<input type="text" value="2019"/>
Cobertura	<input type="text" value="Estatad"/>	Frecuencia de Medición	<input type="text" value="Anual"/>		

Desagregado meta valor por género

Parámetros de semaforización		Meta Institucional	Meta Valor	Unidad de medida (meta valor)	Hombre	Mujer
<input type="text" value="0"/>	<input type="text" value="10.00"/>	<input type="text" value="100%"/>	<input type="text" value="5"/>	<input type="text" value="Proyecto"/>	<input type="text" value="No disponible"/>	<input type="text" value="No disponible"/>
<input type="text" value="10.01"/>	<input type="text" value="60.00"/>	<input type="text" value="60.01"/>	<input type="text" value="130"/>	Sentido del Indicador		
<input type="text" value="10.01"/>	<input type="text" value="60.00"/>	<input type="text" value="60.01"/>	<input type="text" value="130"/>	<input type="text" value="Ascendente"/>	Línea Base (meta valor)	Año (Línea base)
<input type="text" value="10.01"/>	<input type="text" value="60.00"/>	<input type="text" value="60.01"/>	<input type="text" value="130"/>	<input type="text" value="1"/>	<input type="text" value="2017"/>	

Variables del Indicador

Nombre de la Variable	Unidad de medida	Tipo de Acumulación
Número de proyectos productivos (realizado)	Proyecto	Suma
Número de proyectos productivos (programado)	Proyecto	Suma

Fuente de Información

Medios de verificación

Supuestos

Observaciones

Id_mir

- 1 El presente documento despliega la información perteneciente a los indicadores estratégicos y gestión de aquellos programas presupuestarios que proveen de bienes y servicios que generan valor público a la ciudadanía jalisciense
- 2 Se muestra el número del Componente relacionado con el indicador.

GOBIERNO DEL ESTADO DE JALISCO
PRESUPUESTO DE EGRESOS PARA EL EJERCICIO FISCAL 2019
Ficha Técnica de Indicador

Sistema de Evaluación del Desempeño (SED)

Gobierno del Estado de Jalisco

Datos del Programa

Programa de proyectos estratégicos del FACEJ

Eje: Economía próspera

Tema: Campo

¿Quién gasta?

09	Unidad Presupuestal	038	Unidad Responsable	00458	Unidad Ejecutora del Gasto
	Secretaría de Agricultura y Desarrollo Rural		Fideicomiso Alianza para el Campo en el Estado de Jalisco (FACEJ)		Dirección General de Planeación de Desarrollo Rural (FACEJ)

¿Para qué se gasta?

Finalidad	Función	Subfunción
Desarrollo Económico	Agropecuaria, Silvicultura, Pesca y Caza	Agropecuaria

Presupuesto asignado al Programa Presupuestario

Monto

Objetivos

Nivel	Clave Componente	Resumen Narrativo
Propósito		Los productores(as) del Estado de Jalisco cuentan con apoyo a través del financiamiento de proyectos productivos y estratégicos para el desarrollo de sus actividades y capitalización de sus unidades de producción.

Datos del Indicador

Denominación

Porcentaje de productores(as) beneficiados(as)

Método de cálculo

(Número de productores(as) beneficiados(as) con el programa (Realizado) / Número de productores(as) beneficiados(as) con el programa (Programado))*100

Descripción del Indicador

Este indicador refleja el número de productores(as) beneficiados(as) a través del programa de proyectos estratégicos del FACEJ.

Tipo de Indicador	Estratégico	Dimensión del Indicador	Eficacia	Año de Medición del Resultado	2019
Cobertura	Estatilal	Frecuencia de Medición	Cuatrimstral		

Desagregado meta valor por género

Parámetros de semaforización		Meta Institucional	Meta Valor	Unidad de medida (meta valor)	Hombre	Mujer
0	10.00	100%	10,772	Productor	7,556.00	3,216.00
10.01	60.00	Sentido del Indicador	Línea Base (meta valor)	Año (Línea base)		
60.01	130	Ascendente	1	2018		

Variables del Indicador

Nombre de la Variable	Unidad de medida	Tipo de Acumulación
Número de productores(as) beneficiados(as) con el programa (realizado)	Productor	Suma
Número de productores(as) beneficiados(as) con el programa (programado)	Productor	Suma
Fuente de Información		
Bases internas del Comité. Expediente integrados por proyecto apoyado. Comité Técnico del FACEJ. Fideicomiso de Alianza para el Campo en el Estado de Jalisco.		
Medios de verificación		
Padrón Único de Beneficiarios (PUB). Actas de acuerdos del Fideicomiso de la Alianza para el Campo en el Estado de Jalisco FACEJ. Expedientes integrados por proyectos apoyado.		
Supuestos		
Existe interés de productores(as) por participar en el programa.		
Observaciones		
Id_mir	15277	

- 1 El presente documento despliega la información perteneciente a los indicadores estratégicos y gestión de aquellos programas presupuestarios que proveen de bienes y servicios que generan valor público a la ciudadanía jalisciense
- 2 Se muestra el número del Componente relacionado con el indicador.

GOBIERNO DEL ESTADO DE JALISCO
PRESUPUESTO DE EGRESOS PARA EL EJERCICIO FISCAL 2019
Ficha Técnica de Indicador

Sistema de Evaluación del Desempeño (SED)

Gobierno del Estado de Jalisco

Datos del Programa

Programa de proyectos estratégicos del FACEJ

Eje: Economía próspera

Tema: Campo

¿Quién gasta?

09	Unidad Presupuestal	038	Unidad Responsable	00458	Unidad Ejecutora del Gasto
	Secretaría de Agricultura y Desarrollo Rural		Fideicomiso Alianza para el Campo en el Estado de Jalisco (FACEJ)		Dirección General de Planeación de Desarrollo Rural (FACEJ)

¿Para qué se gasta?

Finalidad	Función	Subfunción
Desarrollo Económico	Agropecuaria, Silvicultura, Pesca y Caza	Agropecuaria

Presupuesto asignado al Programa Presupuestario

Monto

Objetivos

Nivel	Clave Componente	Resumen Narrativo
Componente	01	Proyectos estratégicos apoyados.

Datos del Indicador

Denominación	Método de cálculo
Porcentaje de proyectos estratégicos apoyados	$(\text{Número de proyectos estratégicos (Realizado)} / \text{Número de proyectos estratégicos (Programado)}) * 100$

Descripción del Indicador

Este indicador muestra el número de proyectos estratégicos apoyados por el programa.

Tipo de Indicador	Gestión	Dimensión del Indicador	Eficacia	Año de Medición del Resultado	2019
Cobertura	Estatatal	Frecuencia de Medición	Trimestral		

Desagregado meta valor por género

Parámetros de semaforización	Meta Institucional	Meta Valor	Unidad de medida (meta valor)	Hombre	Mujer
<input type="text" value="0"/> <input type="text" value="10.00"/> <input type="text" value="10.01"/> <input type="text" value="70.00"/> <input type="text" value="70.01"/> <input type="text" value="130"/>	100%	5	Proyecto	No disponible	No disponible
	Sentido del Indicador	Línea Base (meta valor)	Año (Línea base)		
	Ascendente	1	2017		

Variables del Indicador

Nombre de la Variable	Unidad de medida	Tipo de Acumulación
Número de proyectos estratégicos (realizado)	Proyecto	Suma
Número de proyectos estratégicos (programado)	Proyecto	Suma

Fuente de Información Base interna. Expedientes integrados por proyectos apoyado. Comité Técnico del FACEJ. Fideicomiso de Alianza para el Campo en el Estado de Jalisco. SEDER.

Medios de verificación Informes y documentos de SEDER del total de unidades económicas rurales, pesqueras y acuícolas apoyadas con infraestructura productiva emitidas por el Comité Técnico del FACEJ. Fideicomiso de Alianza para el Campo en el Estado de Jalisco (FACEJ).

Supuestos Existen proyectos estratégicos a apoyar. Existe presupuesto disponible para la operación del programa.

Observaciones

Id_mir

- 1 El presente documento despliega la información perteneciente a los indicadores estratégicos y gestión de aquellos programas presupuestarios que proveen de bienes y servicios que generan valor público a la ciudadanía jalisciense
- 2 Se muestra el número del Componente relacionado con el indicador.

GOBIERNO DEL ESTADO DE JALISCO
PRESUPUESTO DE EGRESOS PARA EL EJERCICIO FISCAL 2019
Ficha Técnica de Indicador

Sistema de Evaluación del Desempeño (SED)

Gobierno del Estado de Jalisco

Datos del Programa

Desarrollo Urbano Sustentable en el Estado de Jalisco

Eje: Territorio y medio ambiente sustentable

Tema: Desarrollo regional y urbano

¿Quién gasta?

10	Unidad Presupuestal	025	Unidad Responsable	00180	Unidad Ejecutora del Gasto
	Secretaría de Medio Ambiente y Desarrollo Territorial		Fideicomiso de Desarrollo Urbano de Jalisco (FIDEUR)		Fideicomiso de Desarrollo Urbano de Jalisco (FIDEUR)

¿Para qué se gasta?

Finalidad	Función	Subfunción
Desarrollo Social	Vivienda y Servicios a la Comunidad	Urbanización

Presupuesto asignado al Programa Presupuestario

Monto

Objetivos

Nivel	Clave Componente	Resumen Narrativo
Componente	01	Proceso de operación del Fideicomiso para el Desarrollo Urbano de Jalisco

Datos del Indicador

Denominación	Método de cálculo
Total de acciones para el desarrollo y mejora de procesos jurídicos y administrativos	(Número de acciones de mejora para el desarrollo jurídico y administrativo (Realizado) / Número de acciones de mejora para el desarrollo jurídico y administrativo (Programado))*100

Descripción del Indicador

Este indicador mostrará el avance en los procesos jurídicos y administrativos para un mejor desempeño en las áreas involucradas y los registros que se realizan en el fideicomiso de Desarrollo Urbano

Tipo de Indicador	Gestión	Dimensión del Indicador	Eficiencia	Año de Medición del Resultado	2019
Cobertura	Estatual	Frecuencia de Medición	Trimestral		

Desagregado meta valor por género

	Meta Institucional	Meta Valor	Unidad de medida (meta valor)	Hombre	Mujer
Parámetros de semaforización	100%	2	Acción	0.00	0.00
<div style="display: flex; justify-content: space-around; align-items: center;"> <div style="text-align: center;">0</div> <div style="text-align: center;">59.99</div> <div style="text-align: center;">60.00</div> <div style="text-align: center;">79.99</div> <div style="text-align: center;">80.00</div> <div style="text-align: center;">130</div> </div>	Sentido del Indicador	Línea Base (meta valor)	Año (Línea base)		
<div style="display: flex; justify-content: space-around;"> <div style="width: 15px; height: 15px; background-color: red; border: 1px solid black;"></div> <div style="width: 15px; height: 15px; background-color: red; border: 1px solid black;"></div> <div style="width: 15px; height: 15px; background-color: yellow; border: 1px solid black;"></div> <div style="width: 15px; height: 15px; background-color: yellow; border: 1px solid black;"></div> <div style="width: 15px; height: 15px; background-color: green; border: 1px solid black;"></div> <div style="width: 15px; height: 15px; background-color: green; border: 1px solid black;"></div> </div>	Ascendente	No disponible	No disponible		

Variables del Indicador

Nombre de la Variable	Unidad de medida	Tipo de Acumulación
Número de acciones de mejora para el desarrollo jurídico y administrativo (realizado)	Acción	Suma
Número de acciones de mejora para el desarrollo jurídico y administrativo (programado)	Acción	Suma

Fuente de Información	Información Interna; gestiones realizadas para la óptima operación del Fideicomiso. Área responsable: Dirección Jurídica y Área administrativa. 2019
Medios de verificación	Información Interna; Comprobante de gestiones realizadas. Las cuales se encuentran en el archivo interno de la Dirección General. 2019
Supuestos	Se cumplen las condiciones favorables a las áreas del Fideicomiso para un óptimo funcionamiento.
Observaciones	
Id_mir	18352

- 1 El presente documento despliega la información perteneciente a los indicadores estratégicos y gestión de aquellos programas presupuestarios que proveen de bienes y servicios que generan valor público a la ciudadanía jalisciense
- 2 Se muestra el número del Componente relacionado con el indicador.

GOBIERNO DEL ESTADO DE JALISCO
PRESUPUESTO DE EGRESOS PARA EL EJERCICIO FISCAL 2019
Ficha Técnica de Indicador

Sistema de Evaluación del Desempeño (SED)

Gobierno del Estado de Jalisco

Datos del Programa

Gestión Ambiental en el Estado de Jalisco

Eje: Territorio y medio ambiente sustentable

Tema: Medio ambiente y acción climática

¿Quién gasta?

10	Unidad Presupuestal	000	Unidad Responsable	00226	Unidad Ejecutora del Gasto
	Secretaría de Medio Ambiente y Desarrollo Territorial		Secretaría de Medio Ambiente y Desarrollo Territorial		Despacho del Secretario de Medio Ambiente y Desarrollo Territorial

¿Para qué se gasta?

Finalidad	Función	Subfunción
Desarrollo Social	Protección Ambiental	Otros de Protección Ambiental

Presupuesto asignado al Programa Presupuestario

Monto

Objetivos

Nivel	Clave Componente	Resumen Narrativo
Fin		Contribuir en el incremento de la sostenibilidad del medio ambiente y en la reducción de la vulnerabilidad ante el cambio climático en Jalisco, a través de la instrumentación de políticas para la promoción, restauración, preservación del patrimonio natural y el desarrollo sustentable de la sociedad.

Datos del Indicador

Denominación	Método de cálculo
Nivel de Posición en el Subíndice Manejo Sustentable del Medio Ambiente del Índice de Competitividad, IMCO	$(\text{Posición en el Subíndice Manejo Sustentable del Medio Ambiente del Índice de Competitividad, IMCO (Realizado)} / \text{Posición en el Subíndice Manejo Sustentable del Medio Ambiente del Índice de Competitividad, IMCO (Programado)}) * 100$

Descripción del Indicador

A través de 11 indicadores, este subíndice califica la capacidad de las entidades para interactuar de manera sostenible con el entorno natural en el que se ubican y aprovechar los recursos naturales de los que disponen. El subíndice también mide el grado de sustentabilidad de las empresas privadas ubicadas en las distintas entidades del país.

Tipo de Indicador	<input type="text" value="Estratégico"/>	Dimensión del Indicador	<input type="text" value="Eficacia"/>	Año de Medición del Resultado	<input type="text" value="2018"/>
Cobertura	<input type="text" value="Estatal"/>	Frecuencia de Medición	<input type="text" value="Bienal"/>		

Desagregado meta valor por género

Parámetros de semaforización		Meta Institucional	Meta Valor	Unidad de medida (meta valor)	Hombre	Mujer
		<input type="text" value="100%"/>	<input type="text" value="22"/>	<input type="text" value="Posición"/>	<input type="text" value="No disponible"/>	<input type="text" value="No disponible"/>
130	120.00	119.99	100.01	100.00	0	
		Sentido del Indicador	Línea Base (meta valor)	Año (Línea base)		
		<input type="text" value="Descendente"/>	<input type="text" value="22"/>	<input type="text" value="2006"/>		

Variables del Indicador

Nombre de la Variable	Unidad de medida	Tipo de Acumulación
Posición en el Subíndice Manejo Sustentable del Medio Ambiente del Índice de Competitividad, IMCO (realizado)	Posición	Valor presente
Posición en el Subíndice Manejo Sustentable del Medio Ambiente del Índice de Competitividad, IMCO (programado)	Posición	Valor presente

Fuente de Información

Medios de verificación

Supuestos

Observaciones

Id_ mir

- 1 El presente documento despliega la información perteneciente a los indicadores estratégicos y gestión de aquellos programas presupuestarios que proveen de bienes y servicios que generan valor público a la ciudadanía jalisciense
- 2 Se muestra el número del Componente relacionado con el indicador.

GOBIERNO DEL ESTADO DE JALISCO
PRESUPUESTO DE EGRESOS PARA EL EJERCICIO FISCAL 2019
Ficha Técnica de Indicador

Sistema de Evaluación del Desempeño (SED)

Gobierno del Estado de Jalisco

Datos del Programa

Gestión Ambiental en el Estado de Jalisco

Eje: Territorio y medio ambiente sustentable

Tema: Medio ambiente y acción climática

¿Quién gasta?

10	Unidad Presupuestal	000	Unidad Responsable	00226	Unidad Ejecutora del Gasto
	Secretaría de Medio Ambiente y Desarrollo Territorial		Secretaría de Medio Ambiente y Desarrollo Territorial		Despacho del Secretario de Medio Ambiente y Desarrollo Territorial

¿Para qué se gasta?

Finalidad	Función	Subfunción
Desarrollo Social	Protección Ambiental	Otros de Protección Ambiental

Presupuesto asignado al Programa Presupuestario

Monto

Objetivos

Nivel	Clave Componente	Resumen Narrativo
Propósito		Los habitantes y el medio ambiente del estado de Jalisco cuentan con acciones y programas orientados a promover la protección, conservación y restauración de los ecosistemas, de los recursos naturales, y de los bienes y servicios ambientales, a fin de propiciar su manejo y desarrollo sustentable.

Datos del Indicador

Denominación	Método de cálculo
Porcentaje del cumplimiento de la normatividad ambiental por empresas o proyectos en segunda visita de la PROEPA	$(\text{Porcentaje (Realizado)} / \text{Porcentaje (Programado)}) * 100$

Descripción del Indicador
El indicador mide el cumplimiento de las medidas de seguridad o urgente aplicación derivado de las visitas de inspección y verificación de una empresa o proyecto, para el respeto de la normatividad ambiental y la sustentabilidad del estado.

Tipo de Indicador	<input type="text" value="Estratégico"/>	Dimensión del Indicador	<input type="text" value="Eficacia"/>	Año de Medición del Resultado	<input type="text" value="2019"/>
Cobertura	<input type="text" value="Estatal"/>	Frecuencia de Medición	<input type="text" value="Mensual"/>		

Desagregado meta valor por género

	Meta Institucional	Meta Valor	Unidad de medida (meta valor)	Hombre	Mujer
Parámetros de semaforización	<input type="text" value="100%"/>	<input type="text" value="85"/>	<input type="text" value="Porcentaje"/>	<input type="text" value="No disponible"/>	<input type="text" value="No disponible"/>
<input type="text" value="0"/> <input type="text" value="60.00"/> <input type="text" value="60.01"/> <input type="text" value="80.00"/> <input type="text" value="80.01"/> <input type="text" value="130"/>	Sentido del Indicador	Línea Base (meta valor)	Año (Línea base)		
	<input type="text" value="Ascendente"/>	<input type="text" value="No disponible"/>	<input type="text" value="No disponible"/>		

Variables del Indicador

Nombre de la Variable	Unidad de medida	Tipo de Acumulación
Porcentaje (realizado)	Porcentaje	Suma
Porcentaje (programado)	Porcentaje	Suma

Fuente de Información

Medios de verificación

Supuestos

Observaciones

Id_mir

- 1 El presente documento despliega la información perteneciente a los indicadores estratégicos y gestión de aquellos programas presupuestarios que proveen de bienes y servicios que generan valor público a la ciudadanía jalisciense
- 2 Se muestra el número del Componente relacionado con el indicador.

GOBIERNO DEL ESTADO DE JALISCO
PRESUPUESTO DE EGRESOS PARA EL EJERCICIO FISCAL 2019
Ficha Técnica de Indicador

Sistema de Evaluación del Desempeño (SED)

Gobierno del Estado de Jalisco

Datos del Programa

Gestión Ambiental en el Estado de Jalisco

Eje: Territorio y medio ambiente sustentable

Tema: Medio ambiente y acción climática

¿Quién gasta?

10	Unidad Presupuestal	000	Unidad Responsable	00226	Unidad Ejecutora del Gasto
	Secretaría de Medio Ambiente y Desarrollo Territorial		Secretaría de Medio Ambiente y Desarrollo Territorial		Despacho del Secretario de Medio Ambiente y Desarrollo Territorial

¿Para qué se gasta?

Finalidad	Función	Subfunción
Desarrollo Social	Protección Ambiental	Otros de Protección Ambiental

Presupuesto asignado al Programa Presupuestario

Monto

Objetivos

Nivel	Clave Componente	Resumen Narrativo
Componente	E1	Servicios de comunicación implementados para la difusión de programas de la Secretaría

Datos del Indicador

Denominación	Método de cálculo
Total de servicios de comunicación y difusión implementados	(Número de servicios de comunicación implementados (Realizado) / Número de servicios de comunicación implementados (Programado))*100

Descripción del Indicador

Este indicador se utiliza para conocer el total de servicios de comunicación implementados para la difusión de los proyectos de la SEMADET, con el fin de mostrar las acciones encaminadas para informar al estado de Jalisco

Tipo de Indicador	<input type="text" value="Gestión"/>	Dimensión del Indicador	<input type="text" value="Eficacia"/>	Año de Medición del Resultado	<input type="text" value="2019"/>
Cobertura	<input type="text" value="Estatatal"/>	Frecuencia de Medición	<input type="text" value="Trimestral"/>		

Desagregado meta valor por género

Parámetros de semaforización		Meta Institucional	Meta Valor	Unidad de medida (meta valor)	Hombre	Mujer
<input type="text" value="0"/>	<input type="text" value="60.00"/>	<input type="text" value="100%"/>	<input type="text" value="12"/>	<input type="text" value="Servicio"/>	<input type="text" value="0.00"/>	<input type="text" value="0.00"/>
<input type="text" value="60.01"/>	<input type="text" value="80.00"/>	Sentido del Indicador	Línea Base (meta valor)	Año (Línea base)		
<input type="text" value="80.01"/>	<input type="text" value="130"/>	<input type="text" value="Ascendente"/>	<input type="text" value="6"/>	<input type="text" value="2018"/>		

Variables del Indicador

Nombre de la Variable	Unidad de medida	Tipo de Acumulación
Número de servicios de comunicación implementados (realizado)	Servicio	Suma
Número de servicios de comunicación implementados (programado)	Servicio	Suma

Fuente de Información

Información interna: Registro de actualizaciones realizadas a la página web. Ubicados físicamente en los archivos de la Coordinación. Año: 2019. Área responsable: Coordinación de Comunicación Social

Medios de verificación

Información interna: "Reportes de Servicios de comunicación: Registro de actualizaciones web", generados por la Coordinación de Comunicación Social, 2019. Ubicados físicamente en los archivos de la Coordinación.

Supuestos

Existe interés de la ciudadanía respecto a las acciones y programas de la Secretaría de Medio Ambiente y Desarrollo Territorial

Observaciones

Id_mir

- 1 El presente documento despliega la información perteneciente a los indicadores estratégicos y gestión de aquellos programas presupuestarios que proveen de bienes y servicios que generan valor público a la ciudadanía jalisciense
- 2 Se muestra el número del Componente relacionado con el indicador.

GOBIERNO DEL ESTADO DE JALISCO
PRESUPUESTO DE EGRESOS PARA EL EJERCICIO FISCAL 2019
Ficha Técnica de Indicador

Sistema de Evaluación del Desempeño (SED)

Gobierno del Estado de Jalisco

Datos del Programa

Gestión Ambiental en el Estado de Jalisco

Eje: Territorio y medio ambiente sustentable

Tema: Medio ambiente y acción climática

¿Quién gasta?

10	Unidad Presupuestal	000	Unidad Responsable	00226	Unidad Ejecutora del Gasto
	Secretaría de Medio Ambiente y Desarrollo Territorial		Secretaría de Medio Ambiente y Desarrollo Territorial		Despacho del Secretario de Medio Ambiente y Desarrollo Territorial

¿Para qué se gasta?

Finalidad	Función	Subfunción
Desarrollo Social	Protección Ambiental	Otros de Protección Ambiental

Presupuesto asignado al Programa Presupuestario

Monto

Objetivos

Nivel	Clave Componente	Resumen Narrativo
Componente	O4	Acciones realizadas para la prevención y atención de la desigualdad de género

Datos del Indicador

Denominación	Método de cálculo
Total de acciones realizadas para la prevención y atención de la desigualdad de género	$(\text{Número de acciones realizadas para la prevención y atención de la desigualdad de género (Realizado)} / \text{Número de acciones realizadas para la prevención y atención de la desigualdad de género (Programado)}) * 100$

Descripción del Indicador

Este indicador sirve para mostrar la participación de la SEMADET con actividades del programa transversal de género, con el propósito de comprobar que se trabaje en acciones de formación y participación que atiendan y prevean la desigualdad género.

Tipo de Indicador	<input type="text" value="Gestión"/>	Dimensión del Indicador	<input type="text" value="Eficacia"/>	Año de Medición del Resultado	<input type="text" value="2019"/>
Cobertura	<input type="text" value="Estatal"/>	Frecuencia de Medición	<input type="text" value="Trimestral"/>		

Desagregado meta valor por género

	Meta Institucional	Meta Valor	Unidad de medida (meta valor)	Hombre	Mujer
Parámetros de semaforización	<input type="text" value="100%"/>	<input type="text" value="7"/>	<input type="text" value="Acción"/>	<input type="text" value="No disponible"/>	<input type="text" value="No disponible"/>
<input type="text" value="0"/> <input type="text" value="60.00"/> <input type="text" value="60.01"/> <input type="text" value="80.00"/> <input type="text" value="80.01"/> <input type="text" value="130"/>	Sentido del Indicador	Línea Base (meta valor)	Año (Línea base)		
	<input type="text" value="Ascendente"/>	<input type="text" value="No disponible"/>	<input type="text" value="No disponible"/>		

Variables del Indicador

Nombre de la Variable	Unidad de medida	Tipo de Acumulación
Número de acciones realizadas para la prevención y atención de la desigualdad de género (realizado)	Acción	Suma
Número de acciones realizadas para la prevención y atención de la desigualdad de género (programado)	Acción	Suma

Fuente de Información Información interna: Registro de Sesiones en los Centros Ambientales Comunitarios; Información interna: Reporte de Apoyo a Proyectos Ambientales de los Centros Ambientales Comunitarios; y Registro de Instalación y Fortalecimiento de las Unidades de Igualdad. Ubicados físicamente en los archivos de la Coordinación. Año: 2019. Área responsable: Coordinación General Técnica

Medios de verificación Información interna: Reportes de Acciones para la prevención y atención de la desigualdad de género, generados por la Coordinación de Proyectos Especiales, 2019. Ubicados físicamente en los archivos de la Coordinación.

Supuestos Existe interés por parte de las Mujeres inscritas en los Centros Ambientales Comunitarios respecto a las medidas de prevención y atención de la desigualdad de género

Observaciones

Id_mir

- 1 El presente documento despliega la información perteneciente a los indicadores estratégicos y gestión de aquellos programas presupuestarios que proveen de bienes y servicios que generan valor público a la ciudadanía jalisciense
- 2 Se muestra el número del Componente relacionado con el indicador.

GOBIERNO DEL ESTADO DE JALISCO
PRESUPUESTO DE EGRESOS PARA EL EJERCICIO FISCAL 2019
Ficha Técnica de Indicador

Sistema de Evaluación del Desempeño (SED)

Gobierno del Estado de Jalisco

Datos del Programa

Gestión Ambiental en el Estado de Jalisco

Eje: Territorio y medio ambiente sustentable

Tema: Medio ambiente y acción climática

¿Quién gasta?

10	Unidad Presupuestal	000	Unidad Responsable	00226	Unidad Ejecutora del Gasto
	Secretaría de Medio Ambiente y Desarrollo Territorial		Secretaría de Medio Ambiente y Desarrollo Territorial		Despacho del Secretario de Medio Ambiente y Desarrollo Territorial

¿Para qué se gasta?

Finalidad	Función	Subfunción
Desarrollo Social	Protección Ambiental	Otros de Protección Ambiental

Presupuesto asignado al Programa Presupuestario

Monto

Objetivos

Nivel	Clave Componente	Resumen Narrativo
Componente	E2	Acciones realizadas del Plan de Educación y Cultura Ambiental, para la promoción y difusión de la cultura ambiental en instituciones de Jalisco

Datos del Indicador

Denominación

Total de acciones realizadas del Plan de Educación y Cultura Ambiental

Método de cálculo

(Número de acciones realizadas del Plan de Educación y Cultura Ambiental (Realizado) / Número de acciones realizadas del Plan de Educación y Cultura Ambiental (Programado))*100

Descripción del Indicador

Este indicador muestra el total de acciones realizadas del Plan de Educación y Cultura Ambiental, para la promoción y difusión de la cultura ambiental en el estado.

Tipo de Indicador	<input type="text" value="Gestión"/>	Dimensión del Indicador	<input type="text" value="Eficacia"/>	Año de Medición del Resultado	<input type="text" value="2019"/>
Cobertura	<input type="text" value="Estatal"/>	Frecuencia de Medición	<input type="text" value="Trimestral"/>		

Desagregado meta valor por género

Parámetros de semaforización		Meta Institucional	Meta Valor	Unidad de medida (meta valor)	Hombre	Mujer
		<input type="text" value="100%"/>	<input type="text" value="22"/>	<input type="text" value="Acción"/>	<input type="text" value="No disponible"/>	<input type="text" value="No disponible"/>
0	60.00	60.01	80.00	80.01	130	
		Sentido del Indicador	Línea Base (meta valor)	Año (Línea base)		
		<input type="text" value="Ascendente"/>	<input type="text" value="No disponible"/>	<input type="text" value="No disponible"/>		

Variables del Indicador

Nombre de la Variable	Unidad de medida	Tipo de Acumulación
Número de acciones realizadas del Plan de Educación y Cultura Ambiental (realizado)	Acción	Suma
Número de acciones realizadas del Plan de Educación y Cultura Ambiental (programado)	Acción	Suma

Fuente de Información Información interna: Documentos y material didáctico acerca de Residuos, Documentos y material didáctico acerca de Bosques, y Reporte del Programa de Capacitación para la implementación del Plan de Educación Ambiental. Ubicado físicamente en los archivos de la Coordinación. Año: 2019. Área responsable: Coordinación de Proyectos Estratégicos de la Secretaría de Medio Ambiente y Desarrollo Territorial.

Medios de verificación Información interna: Reportes de Acciones realizadas del Plan de Educación y Cultura Ambiental, generados por la Coordinación de Proyectos Especiales, 2019. Ubicados físicamente en los archivos de la Coordinación.

Supuestos Los programas y su material didáctico se utilizan apropiadamente por los ciudadanos para cumplir con el Plan de Educación y Cultura Ambiental del estado de Jalisco

Observaciones

Id_ mir

- 1 El presente documento despliega la información perteneciente a los indicadores estratégicos y gestión de aquellos programas presupuestarios que proveen de bienes y servicios que generan valor público a la ciudadanía jalisciense
- 2 Se muestra el número del Componente relacionado con el indicador.

GOBIERNO DEL ESTADO DE JALISCO
PRESUPUESTO DE EGRESOS PARA EL EJERCICIO FISCAL 2019
Ficha Técnica de Indicador

Sistema de Evaluación del Desempeño (SED)

Gobierno del Estado de Jalisco

Datos del Programa

Gestión Ambiental en el Estado de Jalisco

Eje: Territorio y medio ambiente sustentable

Tema: Medio ambiente y acción climática

¿Quién gasta?

10	Unidad Presupuestal	000	Unidad Responsable	00226	Unidad Ejecutora del Gasto
	Secretaría de Medio Ambiente y Desarrollo Territorial		Secretaría de Medio Ambiente y Desarrollo Territorial		Despacho del Secretario de Medio Ambiente y Desarrollo Territorial

¿Para qué se gasta?

Finalidad	Función	Subfunción
Desarrollo Social	Protección Ambiental	Otros de Protección Ambiental

Presupuesto asignado al Programa Presupuestario

Monto

Objetivos

Nivel	Clave Componente	Resumen Narrativo
Componente	M3	Acciones implementadas en regiones prioritarias del Estado, para la mitigación y adaptación al cambio climático

Datos del Indicador

Denominación	Método de cálculo
Total de acciones implementadas ante el cambio climático	$(\text{Número de acciones implementadas ante el cambio climático (Realizado)} / \text{Número de acciones implementadas ante el cambio climático (Programado)}) * 100$

Descripción del Indicador

Este indicador sirve para conocer el total de acciones realizadas para atender el cambio climático en el Estado por el impacto que éstas representan, con el fin de evaluar el avance de las medidas implementadas

Tipo de Indicador	Gestión	Dimensión del Indicador	Eficacia	Año de Medición del Resultado	2019
Cobertura	Estatal	Frecuencia de Medición	Trimestral		

Desagregado meta valor por género

Parámetros de semaforización		Meta Institucional	Meta Valor	Unidad de medida (meta valor)	Hombre	Mujer
0	60.00	100%	25	Acción	No disponible	No disponible
60.01	80.00	Sentido del Indicador	Línea Base (meta valor)	Año (Línea base)		
80.01	130	Ascendente	7	2017		

Variables del Indicador

Nombre de la Variable	Unidad de medida	Tipo de Acumulación
Número de acciones implementadas ante el cambio climático (realizado)	Acción	Suma
Número de acciones implementadas ante el cambio climático (programado)	Acción	Suma

Fuente de Información
Información interna: Reporte de Sesiones de trabajo sobre Cambio Climático, Reporte de membresías a instancias internacionales sobre cambio climático, Reporte de Sesiones de la Comisión Interinstitucional de Cambio Climático, Reporte de Acciones sobre adaptación ante el cambio climático, Reporte de Acciones realizadas sobre mitigación ante el cambio climático, y Reporte de Actualizaciones realizadas al Plan de Gestión de Carbono. Ubicado físicamente en los archivos de la Coordinación. Año: 2019. Área responsable: Dirección para la Gestión Transversal de Cambio Climático.

Medios de verificación
Información interna: Reportes de Acciones de Mitigación y Adaptación al Cambio Climático, generados por la Dirección para la Gestión Transversal de Cambio Climático, 2019. Ubicados físicamente en los archivos de la Dirección

Supuestos
Todos los actores involucrados realizan las acciones y medidas necesarias que les corresponden para la mitigación, adaptación y política pública estatal ante el cambio climático

Observaciones

Id_ mir

- 1 El presente documento despliega la información perteneciente a los indicadores estratégicos y gestión de aquellos programas presupuestarios que proveen de bienes y servicios que generan valor público a la ciudadanía jalisciense
- 2 Se muestra el número del Componente relacionado con el indicador.

GOBIERNO DEL ESTADO DE JALISCO
PRESUPUESTO DE EGRESOS PARA EL EJERCICIO FISCAL 2019

Ficha Técnica de Indicador

Sistema de Evaluación del Desempeño (SED)

Gobierno del Estado de Jalisco

Datos del Programa

Gobernanza para la sustentabilidad

Eje: Territorio y medio ambiente sustentable

Tema: Medio ambiente y acción climática

¿Quién gasta?

10	Unidad Presupuestal	000	Unidad Responsable	00227	Unidad Ejecutora del Gasto
	Secretaría de Medio Ambiente y Desarrollo Territorial		Secretaría de Medio Ambiente y Desarrollo Territorial		Dirección General de Transversalidad y Gobernanza Ambiental

¿Para qué se gasta?

Finalidad	Función	Subfunción
Desarrollo Social	Protección Ambiental	Otros de Protección Ambiental

Presupuesto asignado al Programa Presupuestario

Monto

Objetivos

Nivel	Clave Componente	Resumen Narrativo
Fin		Contribuir a incrementar la sustentabilidad del medio ambiente y reducir la vulnerabilidad del cambio climático a través del seguimiento y acompañamiento de la operación de las Juntas Intermunicipales de Medio Ambiente y las Delegaciones Regionales para la sustentabilidad y gestión del territorio, mediante los programas y acciones estratégicas a desarrollar

Datos del Indicador

Denominación

Nivel de Posición en el Subíndice Manejo Sustentable del Medio Ambiente del Índice de Competitividad, IMCO

Método de cálculo

(Posición en el Subíndice Manejo Sustentable del Medio Ambiente del Índice de Competitividad, IMCO (Realizado)/Posición en el Subíndice Manejo Sustentable del Medio Ambiente del Índice de Competitividad, IMCO (Programado))*100

Descripción del Indicador

A través de 11 indicadores, este subíndice califica la capacidad de las entidades para interactuar de manera sostenible con el entorno natural en el que se ubican y aprovechar los recursos naturales de los que disponen. El subíndice también mide el grado de sustentabilidad de las empresas privadas ubicadas en las distintas entidades del país.

Tipo de Indicador	<input type="text" value="Estratégico"/>	Dimensión del Indicador	<input type="text" value="Eficacia"/>	Año de Medición del Resultado	<input type="text" value="2018"/>
Cobertura	<input type="text" value="Estatatal"/>	Frecuencia de Medición	<input type="text" value="Bienal"/>		

Desagregado meta valor por género

Parámetros de semaforización						Meta Institucional	Meta Valor	Unidad de medida (meta valor)	Hombre		Mujer	
<input type="text" value="130"/>	<input type="text" value="120.00"/>	<input type="text" value="119.99"/>	<input type="text" value="100.01"/>	<input type="text" value="100.00"/>	<input type="text" value="0"/>	<input type="text" value="100%"/>	<input type="text" value="22"/>	<input type="text" value="Posición"/>	<input type="text" value="No disponible"/>	<input type="text" value="No disponible"/>		
						Sentido del Indicador	Línea Base (meta valor)	Año (Línea base)				
						<input type="text" value="Descendente"/>	<input type="text" value="22"/>	<input type="text" value="2006"/>				

Variables del Indicador

Nombre de la Variable	Unidad de medida	Tipo de Acumulación
Posición en el Subíndice Manejo Sustentable del Medio Ambiente del Índice de Competitividad, IMCO (realizado)	Posición	Valor presente
Posición en el Subíndice Manejo Sustentable del Medio Ambiente del Índice de Competitividad, IMCO (programado)	Posición	Valor presente

Fuente de Información

IMCO, Índice de Competitividad Estatal 2016.

Medios de verificación

MIDE Jalisco: https://seplan.app.jalisco.gob.mx/mide/panelCiudadano/detalleIndicador/1424?temaElemental=8&formato=&sortBusqueda=1&max=10&offset=10&v_esta=1&accionRegreso=búsqueda

Supuestos

Se cuenta con la publicación correspondiente en tiempo y forma de los resultados del Subíndice Manejo Sustentable del Medio Ambiente del Índice de Competitividad por parte del Instituto Mexicano para la Competitividad (IMCO)

Observaciones

Id_mir

- 1 El presente documento despliega la información perteneciente a los indicadores estratégicos y gestión de aquellos programas presupuestarios que proveen de bienes y servicios que generan valor público a la ciudadanía jalisciense
- 2 Se muestra el número del Componente relacionado con el indicador.

GOBIERNO DEL ESTADO DE JALISCO
PRESUPUESTO DE EGRESOS PARA EL EJERCICIO FISCAL 2019
Ficha Técnica de Indicador

Sistema de Evaluación del Desempeño (SED)

Gobierno del Estado de Jalisco

Datos del Programa

Gobernanza para la sustentabilidad

Eje: Territorio y medio ambiente sustentable

Tema: Medio ambiente y acción climática

¿Quién gasta?

10	Unidad Presupuestal	000	Unidad Responsable	00227	Unidad Ejecutora del Gasto
	Secretaría de Medio Ambiente y Desarrollo Territorial		Secretaría de Medio Ambiente y Desarrollo Territorial		Dirección General de Transversalidad y Gobernanza Ambiental

¿Para qué se gasta?

Finalidad	Función	Subfunción
Desarrollo Social	Protección Ambiental	Otros de Protección Ambiental

Presupuesto asignado al Programa Presupuestario

Monto

Objetivos

Nivel	Clave Componente	Resumen Narrativo
Propósito		La Gobernanza Ambiental en el Estado de Jalisco a través de las Juntas Intermunicipales de Medio Ambiente y Delegaciones Regionales permite contar con la conservación de la biodiversidad, ecosistemas protegidos, coordinación de la gestión sustentable del territorio con todos sus recursos y reservas; y el uso de energías más limpias para la sustentabilidad ambiental

Datos del Indicador

Denominación

Porcentaje del cumplimiento de la normatividad ambiental por empresas o proyectos en segunda visita de la PROEPA

Método de cálculo

(Porcentaje del cumplimiento de la normatividad ambiental por empresas o proyectos en segunda visita de la PROEPA (Realizado)/Porcentaje del cumplimiento de la normatividad ambiental por empresas o proyectos en segunda visita de la PROEPA (Programado))*100

Descripción del Indicador

Para verificar el cumplimiento ambiental de una empresa, la PROEPA realiza una visita de inspección y una segunda visita de verificación, así mide el porcentaje de empresas o proyectos que en la primera visita se encontraron fuera de norma, y que al momento de visitarse por segunda ocasión, cumplieron las medidas de seguridad o de urgente aplicación decretadas en la visita anterior. El porcentaje reportado corresponde exclusivamente al número de empresas o proyectos que cumplieron en las verificaciones efectuadas en lo que va del año.

Tipo de Indicador	<input type="text" value="Estratégico"/>	Dimensión del Indicador	<input type="text" value="Eficacia"/>	Año de Medición del Resultado	<input type="text" value="2018"/>
Cobertura	<input type="text" value="Estatal"/>	Frecuencia de Medición	<input type="text" value="Mensual"/>		

Desagregado meta valor por género

	Meta Institucional	Meta Valor	Unidad de medida (meta valor)	Hombre	Mujer						
Parámetros de semaforización	<input type="text" value="100%"/>	<input type="text" value="85"/>	<input type="text" value="Porcentaje"/>	<input type="text" value="No disponible"/>	<input type="text" value="No disponible"/>						
<table style="display: inline-table; border: none;"> <tr> <td style="width: 20px; height: 20px; background-color: red; border: 1px solid black;"></td> <td style="width: 20px; height: 20px; background-color: red; border: 1px solid black;"></td> <td style="width: 20px; height: 20px; background-color: yellow; border: 1px solid black;"></td> <td style="width: 20px; height: 20px; background-color: yellow; border: 1px solid black;"></td> <td style="width: 20px; height: 20px; background-color: green; border: 1px solid black;"></td> <td style="width: 20px; height: 20px; background-color: green; border: 1px solid black;"></td> </tr> </table>							Sentido del Indicador	Línea Base (meta valor)	Año (Línea base)		
	<input type="text" value="Ascendente"/>	<input type="text" value="71"/>	<input type="text" value="2012"/>								

Variables del Indicador

Nombre de la Variable	Unidad de medida	Tipo de Acumulación
Porcentaje del cumplimiento de la normatividad ambiental por empresas o proyectos en segunda visita de la PROEPA (realizado)	Porcentaje	Valor presente
Porcentaje del cumplimiento de la normatividad ambiental por empresas o proyectos en segunda visita de la PROEPA (programado)	Porcentaje	Valor presente

Fuente de Información

Medios de verificación

Supuestos

Observaciones

Id_mir

- 1 El presente documento despliega la información perteneciente a los indicadores estratégicos y gestión de aquellos programas presupuestarios que proveen de bienes y servicios que generan valor público a la ciudadanía jalisciense
- 2 Se muestra el número del Componente relacionado con el indicador.

GOBIERNO DEL ESTADO DE JALISCO
PRESUPUESTO DE EGRESOS PARA EL EJERCICIO FISCAL 2019
Ficha Técnica de Indicador

Sistema de Evaluación del Desempeño (SED)

Gobierno del Estado de Jalisco

Datos del Programa

Gobernanza para la sustentabilidad

Eje: Territorio y medio ambiente sustentable

Tema: Medio ambiente y acción climática

¿Quién gasta?

10	Unidad Presupuestal	000	Unidad Responsable	00227	Unidad Ejecutora del Gasto
	Secretaría de Medio Ambiente y Desarrollo Territorial		Secretaría de Medio Ambiente y Desarrollo Territorial		Dirección General de Transversalidad y Gobernanza Ambiental

¿Para qué se gasta?

Finalidad	Función	Subfunción
Desarrollo Social	Protección Ambiental	Otros de Protección Ambiental

Presupuesto asignado al Programa Presupuestario

Monto

Objetivos

Nivel	Clave Componente	Resumen Narrativo
Componente	M1	Programas ejecutados para la implementación de la Gobernanza Ambiental a través de las Juntas Intermunicipales de Medio Ambiente

Datos del Indicador

Denominación

Total de Estrategias Desarrolladas en los Programas Operativos Anuales Aprobados

Método de cálculo

(Número de Programas Operativos Anuales (Realizado) / Número de Programas Operativos Anuales (Programado))*100

Descripción del Indicador

Este indicador mide la recepción de los Programas Operativos Anuales elaborados por las Juntas Intermunicipales de Medio Ambiente aprobados mediante el convenio de asignación de recursos para su ejecución y aplicación

Tipo de Indicador	Gestión	Dimensión del Indicador	Eficacia	Año de Medición del Resultado	2019
Cobertura	Estatual	Frecuencia de Medición	Trimestral		

Desagregado meta valor por género

Parámetros de semaforización		Meta Institucional	Meta Valor	Unidad de medida (meta valor)	Hombre	Mujer
0	60.00	100%	8	Programa	No disponible	No disponible
60.01	80.00	Sentido del Indicador	Línea Base (meta valor)	Año (Línea base)		
80.01	130	Ascendente	6	2015		

Variables del Indicador

Nombre de la Variable	Unidad de medida	Tipo de Acumulación
Número de Programas Operativos Anuales (realizado)	Programa	Suma
Número de Programas Operativos Anuales (programado)	Programa	Suma

Fuente de Información

Información Externa: Programas Operativos Anuales, 2019, Área Responsable: Juntas Intermunicipales de Medio Ambiente, Archivo: Dirección de Área de Gobernanza Ambiental, Dirección General de Política y Gobernanza Ambiental.

Medios de verificación

Información Interna: Programas Operativos Anuales 2019, Áreas responsables: Dirección de Área de Gobernanza Ambiental de la Dirección General de Política Pública y Gobernanza Ambiental, Archivo: Dirección de Área de Gobernanza Ambiental. Página Web: <http://semadet.jalisco.gob.mx/gobernanza-ambiental/juntas-intermunicipales>

Supuestos

Se cuenta con los programas operativos anuales elaborados por parte de las Juntas Intermunicipales de Medio Ambiente

Observaciones

Id_mir

- 1 El presente documento despliega la información perteneciente a los indicadores estratégicos y gestión de aquellos programas presupuestarios que proveen de bienes y servicios que generan valor público a la ciudadanía jalisciense
- 2 Se muestra el número del Componente relacionado con el indicador.

GOBIERNO DEL ESTADO DE JALISCO
PRESUPUESTO DE EGRESOS PARA EL EJERCICIO FISCAL 2019
Ficha Técnica de Indicador

Sistema de Evaluación del Desempeño (SED)

Gobierno del Estado de Jalisco

Datos del Programa

Gobernanza para la sustentabilidad

Eje: Territorio y medio ambiente sustentable

Tema: Medio ambiente y acción climática

¿Quién gasta?

10	Unidad Presupuestal	000	Unidad Responsable	00227	Unidad Ejecutora del Gasto
	Secretaría de Medio Ambiente y Desarrollo Territorial		Secretaría de Medio Ambiente y Desarrollo Territorial		Dirección General de Transversalidad y Gobernanza Ambiental

¿Para qué se gasta?

Finalidad	Función	Subfunción
Desarrollo Social	Protección Ambiental	Otros de Protección Ambiental

Presupuesto asignado al Programa Presupuestario

Monto

Objetivos

Nivel	Clave Componente	Resumen Narrativo
Componente	M3	Servicios integrales ambientales proporcionados en tiempo y forma a través de las Delegaciones Regionales para el manejo sustentable de los recursos naturales

Datos del Indicador

Denominación	Método de cálculo
Total de servicios integrales proporcionados en las Delegaciones Regionales	$(\text{Número de servicios (Realizado)} / \text{Número de servicios (Programado)}) * 100$

Descripción del Indicador
Este indicador mide el número de servicios proporcionados en las delegaciones regionales a la ciudadanía en atención, seguimiento, gestión, evaluación e inspección en materia ambiental

Tipo de Indicador	Gestión	Dimensión del Indicador	Eficacia	Año de Medición del Resultado	2019
Cobertura	Regional	Frecuencia de Medición	Trimestral		

Parámetros de semaforización <div style="display: flex; justify-content: space-around; align-items: center;"> <div style="text-align: center;"> <input type="checkbox"/> 0 ■ </div> <div style="text-align: center;"> <input type="checkbox"/> 60.00 ■ </div> <div style="text-align: center;"> <input type="checkbox"/> 60.01 ■ </div> <div style="text-align: center;"> <input type="checkbox"/> 80.00 ■ </div> <div style="text-align: center;"> <input type="checkbox"/> 80.01 ■ </div> <div style="text-align: center;"> <input type="checkbox"/> 130 ■ </div> </div>	Meta Institucional	Meta Valor	Unidad de medida (meta valor)	Desagregado meta valor por género	
	100%	100	Servicio	Hombre	Mujer
	Sentido del Indicador	Linea Base (meta valor)	Año (Linea base)		
	Ascendente	100	2018		

Variables del Indicador

Nombre de la Variable	Unidad de medida	Tipo de Acumulación
Número de servicios (realizado)	Servicio	Suma
Número de servicios (programado)	Servicio	Suma

Fuente de Información
Información interna, bitácoras de control de servicios proporcionados, 2019, Área responsable: Delegaciones Regionales, Archivo: Dirección de Área de Delegaciones Regionales de la Dirección General de Política Pública y Gobernanza Ambiental.

Medios de verificación
Servicios proporcionados en las delegaciones regionales en materia de impacto ambiental, manejo integral de residuos, licencia ambiental única en materia atmosférica, manejo y conservación de áreas naturales, gestión de ordenamientos territoriales y demás actividades que se les asignen

Supuestos
Las delegaciones regionales proporcionan en tiempo y forma los informes de los servicios integrales atendidos

Observaciones

Id_mir

- 1 El presente documento despliega la información perteneciente a los indicadores estratégicos y gestión de aquellos programas presupuestarios que proveen de bienes y servicios que generan valor público a la ciudadanía jalisciense
- 2 Se muestra el número del Componente relacionado con el indicador.

GOBIERNO DEL ESTADO DE JALISCO
PRESUPUESTO DE EGRESOS PARA EL EJERCICIO FISCAL 2019
Ficha Técnica de Indicador

Sistema de Evaluación del Desempeño (SED)

Gobierno del Estado de Jalisco

Datos del Programa

Gestión Sustentable del Territorio

Eje: Territorio y medio ambiente sustentable

Tema: Medio ambiente y acción climática

¿Quién gasta?

10	Unidad Presupuestal	000	Unidad Responsable	00228	Unidad Ejecutora del Gasto
	Secretaría de Medio Ambiente y Desarrollo Territorial		Secretaría de Medio Ambiente y Desarrollo Territorial		Dirección General de Protección y Gestión Ambiental

¿Para qué se gasta?

Finalidad	Función	Subfunción
Desarrollo Social	Protección Ambiental	Reducción de la Contaminación

Presupuesto asignado al Programa Presupuestario

Monto

Objetivos

Nivel	Clave Componente	Resumen Narrativo
Fin		Contribuir a incrementar la sostenibilidad del medio ambiente y reducir la vulnerabilidad del cambio climático a través de promover e instrumentar las medidas de prevención, control y disminución de la contaminación y sus efectos negativos sobre el ambiente

Datos del Indicador

Denominación	Método de cálculo
Nivel de Posición en el Subíndice Manejo Sustentable del Medio Ambiente del Índice de Competitividad, IMCO	$(\text{Posición en el Subíndice Manejo Sustentable del Medio Ambiente del Índice de Competitividad, IMCO (Realizado)} / \text{Posición en el Subíndice Manejo Sustentable del Medio Ambiente del Índice de Competitividad, IMCO (Programado)}) * 100$

Descripción del Indicador

A través de 11 indicadores, este subíndice califica la capacidad de las entidades para interactuar de manera sostenible con el entorno natural en el que se ubican y aprovechar los recursos naturales de los que disponen. El subíndice también mide el grado de sustentabilidad de las empresas privadas ubicadas en las distintas entidades del país.

Tipo de Indicador	<input type="text" value="Estratégico"/>	Dimensión del Indicador	<input type="text" value="Eficacia"/>	Año de Medición del Resultado	<input type="text" value="2018"/>
Cobertura	<input type="text" value="Estatal"/>	Frecuencia de Medición	<input type="text" value="Bienal"/>		

Desagregado meta valor por género

Parámetros de semaforización		Meta Institucional	Meta Valor	Unidad de medida (meta valor)	Hombre	Mujer
<input type="text" value="130"/>	<input type="text" value="120.00"/>	<input type="text" value="100%"/>	<input type="text" value="22"/>	<input type="text" value="Posición"/>	<input type="text" value="No disponible"/>	<input type="text" value="No disponible"/>
<input type="text" value="119.99"/>	<input type="text" value="100.01"/>	Sentido del Indicador	Línea Base (meta valor)	Año (Línea base)		
<input type="text" value="100.00"/>	<input type="text" value="0"/>	<input type="text" value="Descendente"/>	<input type="text" value="22"/>	<input type="text" value="2006"/>		

Variables del Indicador

Nombre de la Variable	Unidad de medida	Tipo de Acumulación
Posición en el Subíndice Manejo Sustentable del Medio Ambiente del Índice de Competitividad, IMCO (realizado)	Posición	Valor presente
Posición en el Subíndice Manejo Sustentable del Medio Ambiente del Índice de Competitividad, IMCO (programado)	Posición	Valor presente

Fuente de Información

IMCO, Índice de Competitividad Estatal 2016.

Medios de verificación

Página Web MIDE Jalisco: <https://seplan.app.jalisco.gob.mx/mide/panelCiudadano/detalleIndicador/1424?temaElemental=8&format=&sortBusqueda=1&max=10&offset=10&vista=1&accionRegreso=busqueda> Dependencia que reporta en MIDE: Secretaría de Medio Ambiente y Desarrollo Territorial.

Supuestos

Se cuenta con la publicación en tiempo y forma de los resultados del subíndice manejo sustentable del medio ambiente del índice de competitividad por parte del Instituto Mexicano para la Competitividad (IMCO).

Observaciones

Id_ mir

- 1 El presente documento despliega la información perteneciente a los indicadores estratégicos y gestión de aquellos programas presupuestarios que proveen de bienes y servicios que generan valor público a la ciudadanía jalisciense
- 2 Se muestra el número del Componente relacionado con el indicador.

GOBIERNO DEL ESTADO DE JALISCO
PRESUPUESTO DE EGRESOS PARA EL EJERCICIO FISCAL 2019
Ficha Técnica de Indicador

Sistema de Evaluación del Desempeño (SED)

Gobierno del Estado de Jalisco

Datos del Programa

Gestión Sustentable del Territorio

Eje: Territorio y medio ambiente sustentable

Tema: Medio ambiente y acción climática

¿Quién gasta?

10	Unidad Presupuestal	000	Unidad Responsable	00228	Unidad Ejecutora del Gasto
	Secretaría de Medio Ambiente y Desarrollo Territorial		Secretaría de Medio Ambiente y Desarrollo Territorial		Dirección General de Protección y Gestión Ambiental

¿Para qué se gasta?

Finalidad	Función	Subfunción
Desarrollo Social	Protección Ambiental	Reducción de la Contaminación

Presupuesto asignado al Programa Presupuestario

Monto: \$69,093,271.00

Objetivos

Nivel	Clave Componente	Resumen Narrativo
Propósito		El medio ambiente del Estado de Jalisco cuenta con un manejo sustentable y sostenible a través de protección así como gestión ambiental, creando bienestar en las comunidades y evitando la degradación del mismo.

Datos del Indicador

Denominación

Porcentaje del cumplimiento de la normatividad ambiental por empresas o proyectos en segunda visita de la PROEPA

Método de cálculo

(Porcentaje del cumplimiento de la normatividad ambiental por empresas o proyectos en segunda visita de la PROEPA (Realizado)/Porcentaje del cumplimiento de la normatividad ambiental por empresas o proyectos en segunda visita de la PROEPA (Programado))*100

Descripción del Indicador

Para verificar el cumplimiento ambiental de una empresa, la PROEPA realiza una visita de inspección y una segunda visita de verificación, así mide el porcentaje de empresas o proyectos que en la primera visita se encontraron fuera de norma, y que al momento de visitarse por segunda ocasión, cumplieron las medidas de seguridad o de urgente aplicación decretadas en la visita anterior. El porcentaje reportado corresponde exclusivamente al número de empresas o proyectos que cumplieron en las verificaciones efectuadas en lo que va del año.

Tipo de Indicador	Estratégico	Dimensión del Indicador	Eficacia	Año de Medición del Resultado	2018
Cobertura	Estatual	Frecuencia de Medición	Mensual		

Desagregado meta valor por género

Parámetros de semaforización		Meta Institucional	Meta Valor	Unidad de medida (meta valor)	Hombre	Mujer
0	59.99	100%	85	Porcentaje	No disponible	No disponible
60.00	79.99	Sentido del Indicador	Línea Base (meta valor)	Año (Línea base)		
80.00	130	Ascendente	71	2012		

Variables del Indicador

Nombre de la Variable	Unidad de medida	Tipo de Acumulación
Porcentaje del cumplimiento de la normatividad ambiental por empresas o proyectos en segunda visita de la PROEPA (realizado)	Porcentaje	Valor presente
Porcentaje del cumplimiento de la normatividad ambiental por empresas o proyectos en segunda visita de la PROEPA (programado)	Porcentaje	Valor presente

Fuente de Información

Secretaría de Medio Ambiente y Desarrollo Territorial, Gobierno de Jalisco, 2018.

Medios de verificación

Página: <https://seplan.app.jalisco.gob.mx/mide/panelCiudadano/detalleIndicador/1457?dimension=&tema=&dependencia=&nivel=&periodo=&sentido=&sortBusqueda=1&vista=1&palabraClave=proepa&format=&max=10&offset=0&accionRegreso=busqueda> Web: MIDE Dependencia que reporta en MIDE: Secretaría de Medio Ambiente y Desarrollo Territorial. Jalisco:

Supuestos

Los actos de inspección y verificación para el cumplimiento de la normatividad ambiental están realizados en tiempo y forma por la Procuraduría Estatal de Protección al Ambiente (PROEPA), así mismo, publica en tiempo y en forma los resultados del cumplimiento de la normatividad ambiental por empresas o proyectos en segunda visita.

Observaciones

Id_mir

16922

- 1 El presente documento despliega la información perteneciente a los indicadores estratégicos y gestión de aquellos programas presupuestarios que proveen de bienes y servicios que generan valor público a la ciudadanía jalisciense
- 2 Se muestra el número del Componente relacionado con el indicador.

GOBIERNO DEL ESTADO DE JALISCO
PRESUPUESTO DE EGRESOS PARA EL EJERCICIO FISCAL 2019
Ficha Técnica de Indicador

Sistema de Evaluación del Desempeño (SED)

Gobierno del Estado de Jalisco

Datos del Programa

Gestión Sustentable del Territorio

Eje: Territorio y medio ambiente sustentable

Tema: Medio ambiente y acción climática

¿Quién gasta?

10	Unidad Presupuestal	000	Unidad Responsable	00228	Unidad Ejecutora del Gasto
	Secretaría de Medio Ambiente y Desarrollo Territorial		Secretaría de Medio Ambiente y Desarrollo Territorial		Dirección General de Protección y Gestión Ambiental

¿Para qué se gasta?

Finalidad	Función	Subfunción
Desarrollo Social	Protección Ambiental	Reducción de la Contaminación

Presupuesto asignado al Programa Presupuestario

Monto

Objetivos

Nivel	Clave Componente	Resumen Narrativo
Componente	E3	Licencias en materia atmosférica dictaminadas para el cuidado y protección del medio ambiente

Datos del Indicador

Denominación	Método de cálculo
Total de licencias en materia atmosférica dictaminadas	$(\text{Número de dictámenes de licencias en materia atmosférica dictaminadas (Realizado)} / \text{Número de dictámenes de licencias en materia atmosférica dictaminadas (Programado)}) * 100$

Descripción del Indicador

Este indicador mide el número de licencias en materia atmosférica dictaminadas para el cuidado y protección del medio ambiente.

Tipo de Indicador	Gestión	Dimensión del Indicador	Eficacia	Año de Medición del Resultado	2019
Cobertura	Estatual	Frecuencia de Medición	Mensual		

Desagregado meta valor por género

Parámetros de semaforización		Meta Institucional	Meta Valor	Unidad de medida (meta valor)	Hombre	Mujer
0	60.00	100%	1,000	Dictamen	No disponible	No disponible
60.01	80.00	Sentido del Indicador	Línea Base (meta valor)	Año (Línea base)		
80.01	130	Ascendente	2,000	2017		

Variables del Indicador

Nombre de la Variable	Unidad de medida	Tipo de Acumulación
Número de dictámenes de licencias en materia atmosférica dictaminadas (realizado)	Dictamen	Suma
Número de dictámenes de licencias en materia atmosférica dictaminadas (programado)	Dictamen	Suma

Fuente de Información

Bases de datos de seguimiento a trámites de cédulas de operación anual, 2019, Área responsable: Dirección General de Protección y Gestión Ambiental.

Medios de verificación

Base de datos de seguimiento a trámites de cédulas de operación anual, licencias en materia de atmósfera, registro de generadores de residuos de manejo especial. Secretaría de Medio Ambiente y Desarrollo Territorial (SEMADET).

Supuestos

Las actividades y establecimientos obligados a presentar trámites en materia de residuos conocen y cubren los requisitos del proceso

Observaciones

Id_mir

17946

- 1 El presente documento despliega la información perteneciente a los indicadores estratégicos y gestión de aquellos programas presupuestarios que proveen de bienes y servicios que generan valor público a la ciudadanía jalisciense
- 2 Se muestra el número del Componente relacionado con el indicador.

GOBIERNO DEL ESTADO DE JALISCO
PRESUPUESTO DE EGRESOS PARA EL EJERCICIO FISCAL 2019
Ficha Técnica de Indicador

Sistema de Evaluación del Desempeño (SED)

Gobierno del Estado de Jalisco

Datos del Programa

Gestión Sustentable del Territorio

Eje: Territorio y medio ambiente sustentable

Tema: Medio ambiente y acción climática

¿Quién gasta?

10	Unidad Presupuestal	000	Unidad Responsable	00228	Unidad Ejecutora del Gasto
	Secretaría de Medio Ambiente y Desarrollo Territorial		Secretaría de Medio Ambiente y Desarrollo Territorial		Dirección General de Protección y Gestión Ambiental

¿Para qué se gasta?

Finalidad	Función	Subfunción
Desarrollo Social	Protección Ambiental	Reducción de la Contaminación

Presupuesto asignado al Programa Presupuestario

Monto

Objetivos

Nivel	Clave Componente	Resumen Narrativo
Componente	M1	Proyectos apoyados que contribuyen a la disminución de la contaminación en el Estado

Datos del Indicador

Denominación	Método de cálculo
Total de proyectos de capacitación para el fomento de la prevención y gestión ambiental	(Número de proyectos de capacitación apoyados (Realizado) / Número de proyectos de capacitación apoyados (Programado))*100

Descripción del Indicador

Este indicador mostrara los proyectos que disminuirán la contaminación en el estado de Jalisco para el beneficio de la población en general

Tipo de Indicador	Gestión	Dimensión del Indicador	Eficiencia	Año de Medición del Resultado	2019
Cobertura	Estatatal	Frecuencia de Medición	Mensual		

Desagregado meta valor por género

Parámetros de semaforización	Meta Institucional	Meta Valor	Unidad de medida (meta valor)	Hombre	Mujer
<div style="display: flex; justify-content: space-between; width: 100%;"> 0 59.99 60.00 79.99 80.00 130 </div> <div style="display: flex; justify-content: space-between; width: 100%; margin-top: 5px;"> <div style="width: 10%; background-color: red; height: 15px;"></div> <div style="width: 10%; background-color: red; height: 15px;"></div> <div style="width: 10%; background-color: yellow; height: 15px;"></div> <div style="width: 10%; background-color: yellow; height: 15px;"></div> <div style="width: 10%; background-color: green; height: 15px;"></div> <div style="width: 10%; background-color: green; height: 15px;"></div> </div>	100%	50	Proyecto	0.00	0.00
	Sentido del Indicador	Línea Base (meta valor)	Año (Línea base)		
	Ascendente	50	2018		

Variables del Indicador

Nombre de la Variable	Unidad de medida	Tipo de Acumulación
Número de proyectos de capacitación apoyados (realizado)	Proyecto	Suma
Número de proyectos de capacitación apoyados (programado)	Proyecto	Suma

Fuente de Información

Base de datos de seguimiento de residuos de manejo especial, 2019, Área responsable: Dirección General de Protección y Gestión Ambiental

Medios de verificación

Base de datos de seguimiento de residuos de manejo especial, 2019, Área responsable:Secretaría de Medio Ambiente y Desarrollo Territorial, Página Web: [http://tramites.jalisco.gob.mx/busqueda?keyword=&f%5B%5D=ss_gobmx_dependencia%3Asecretar%C3%ADa+de+Medio+Ambiente+y+Desarrollo+Territorial](http://tramites.jalisco.gob.mx/busqueda?keyword=&f%5B%5D=ss_gobmx_dependencia%3Asecretar%C3%ADa+de+Medio+Ambiente+y+Desarrollo+Territorialhttp://tramites.jalisco.gob.mx/busqueda?keyword=&f%5B%5D=ss_gobmx_dependencia%3Asecretar%C3%ADa+de+Medio+Ambiente+y+Desarrollo+Territorialhttp://tramites.jalisco.gob.mx/busqueda?keyword=&f%5B%5D=ss_gobmx_dependencia%3Asecretar%C3%ADa+de+Medio+Ambiente+y+Desarrollo+Territorialhttp://tramites.jalisco.gob.mx/busqueda?keyword=&f%5B%5D=ss_gobmx_dependencia%3Asecretar%C3%ADa+de+Medio+Ambiente+y+Desarrollo+Territorial)

Supuestos

Las actividades y establecimientos obligados a presentar trámites en materia de residuos conocen y cumplen los requisitos del proceso

Observaciones

Id_mir

17969

- 1 El presente documento despliega la información perteneciente a los indicadores estratégicos y gestión de aquellos programas presupuestarios que proveen de bienes y servicios que generan valor público a la ciudadanía jalisciense
- 2 Se muestra el número del Componente relacionado con el indicador.

GOBIERNO DEL ESTADO DE JALISCO
PRESUPUESTO DE EGRESOS PARA EL EJERCICIO FISCAL 2019
Ficha Técnica de Indicador

Sistema de Evaluación del Desempeño (SED)

Gobierno del Estado de Jalisco

Datos del Programa

Gestión Sustentable del Territorio

Eje: Territorio y medio ambiente sustentable

Tema: Medio ambiente y acción climática

¿Quién gasta?

10	Unidad Presupuestal	000	Unidad Responsable	00228	Unidad Ejecutora del Gasto
	Secretaría de Medio Ambiente y Desarrollo Territorial		Secretaría de Medio Ambiente y Desarrollo Territorial		Dirección General de Protección y Gestión Ambiental

¿Para qué se gasta?

Finalidad	Función	Subfunción
Desarrollo Social	Protección Ambiental	Reducción de la Contaminación

Presupuesto asignado al Programa Presupuestario

Monto

Objetivos

Nivel	Clave Componente	Resumen Narrativo
Componente	M2	Autorizaciones, registros y resoluciones dictaminadas en materia de manejo integral de residuos a autoridades municipales y estatales así como al sector público y privado.

Datos del Indicador

Denominación

Total de autorizaciones y resoluciones dictaminadas

Método de cálculo

(Número de autorizaciones y resoluciones dictaminadas (Realizado) / Número de autorizaciones y resoluciones dictaminadas (Programado))*100

Descripción del Indicador

Este indicador mide el total de autorizaciones y resoluciones dictaminadas en materia de manejo integral de residuos

Tipo de Indicador	<input type="text" value="Gestión"/>	Dimensión del Indicador	<input type="text" value="Eficacia"/>	Año de Medición del Resultado	<input type="text" value="2019"/>
Cobertura	<input type="text" value="Estatal"/>	Frecuencia de Medición	<input type="text" value="Mensual"/>		

Desagregado meta valor por género

Parámetros de semaforización		Meta Institucional	Meta Valor	Unidad de medida (meta valor)	Hombre	Mujer
<input type="text" value="0"/>	<input type="text" value="60.00"/>	<input type="text" value="100%"/>	<input type="text" value="2,000"/>	<input type="text" value="Resolución"/>	<input type="text" value="No disponible"/>	<input type="text" value="No disponible"/>
<input type="text" value="60.01"/>	<input type="text" value="80.00"/>	Sentido del Indicador	Línea Base (meta valor)	Año (Línea base)		
<input type="text" value="80.01"/>	<input type="text" value="130"/>	<input type="text" value="Ascendente"/>	<input type="text" value="2,700"/>	<input type="text" value="2017"/>		

Variables del Indicador

Nombre de la Variable	Unidad de medida	Tipo de Acumulación
Número de autorizaciones y resoluciones dictaminadas (realizado)	Resolución	Suma
Número de autorizaciones y resoluciones dictaminadas (programado)	Resolución	Suma

Fuente de Información

Medios de verificación

Supuestos

Observaciones

Id_mir

- 1 El presente documento despliega la información perteneciente a los indicadores estratégicos y gestión de aquellos programas presupuestarios que proveen de bienes y servicios que generan valor público a la ciudadanía jalisciense
- 2 Se muestra el número del Componente relacionado con el indicador.

GOBIERNO DEL ESTADO DE JALISCO
PRESUPUESTO DE EGRESOS PARA EL EJERCICIO FISCAL 2019
Ficha Técnica de Indicador

Sistema de Evaluación del Desempeño (SED)

Gobierno del Estado de Jalisco

Datos del Programa

Gestión Sustentable del Territorio

Eje: Territorio y medio ambiente sustentable

Tema: Medio ambiente y acción climática

¿Quién gasta?

10	Unidad Presupuestal	000	Unidad Responsable	00228	Unidad Ejecutora del Gasto
	Secretaría de Medio Ambiente y Desarrollo Territorial		Secretaría de Medio Ambiente y Desarrollo Territorial		Dirección General de Protección y Gestión Ambiental

¿Para qué se gasta?

Finalidad	Función	Subfunción
Desarrollo Social	Protección Ambiental	Reducción de la Contaminación

Presupuesto asignado al Programa Presupuestario

Monto

Objetivos

Nivel	Clave Componente	Resumen Narrativo
Componente	M5	Dictámenes de impacto ambiental dirigidos al público en general para la ejecución de proyectos de obra pública y privada de competencia Estatal.

Datos del Indicador

Denominación	Método de cálculo
Total de dictámenes de impacto ambiental emitidos	(Número de dictámenes de impacto ambiental emitidos (Realizado) / Número de dictámenes de impacto ambiental emitidos (Programado))*100

Descripción del Indicador
Este indicador mide los dictámenes de impacto ambiental emitidos para la ejecución de proyectos de obra pública y privada de competencia Estatal

Tipo de Indicador	Gestión	Dimensión del Indicador	Eficacia	Año de Medición del Resultado	2019
Cobertura	Estatat	Frecuencia de Medición	Mensual		

Desagregado meta valor por género

Parámetros de semaforización		Meta Institucional	Meta Valor	Unidad de medida (meta valor)	Hombre	Mujer
0	60.00	100%	133	Dictamen	No disponible	No disponible
60.01	80.00	Sentido del Indicador	Línea Base (meta valor)	Año (Línea base)		
80.01	130	Ascendente	130	2015		

Variables del Indicador

Nombre de la Variable	Unidad de medida	Tipo de Acumulación
Número de dictámenes de impacto ambiental emitidos (realizado)	Dictamen	Suma
Número de dictámenes de impacto ambiental emitidos (programado)	Dictamen	Suma

Fuente de Información Base de datos y solicitudes para la evaluación de impacto ambiental, 2019, Área responsable: Dirección General de Protección y Gestión Ambiental.

Medios de verificación Archivo de dictámenes y bases de datos de evaluaciones de impacto ambiental, 2019, Área responsable: Dirección de Evaluación de Impacto Ambiental.

Supuestos Las empresas y/o usuarios presentan en tiempo y forma las solicitudes para la evaluación de impacto ambiental

Observaciones

Id_mir

- 1 El presente documento despliega la información perteneciente a los indicadores estratégicos y gestión de aquellos programas presupuestarios que proveen de bienes y servicios que generan valor público a la ciudadanía jalisciense
- 2 Se muestra el número del Componente relacionado con el indicador.

GOBIERNO DEL ESTADO DE JALISCO
PRESUPUESTO DE EGRESOS PARA EL EJERCICIO FISCAL 2019
Ficha Técnica de Indicador

Sistema de Evaluación del Desempeño (SED)

Gobierno del Estado de Jalisco

Datos del Programa

Gestión Sustentable del Territorio

Eje: Territorio y medio ambiente sustentable

Tema: Medio ambiente y acción climática

¿Quién gasta?

10	Unidad Presupuestal	000	Unidad Responsable	00228	Unidad Ejecutora del Gasto
	Secretaría de Medio Ambiente y Desarrollo Territorial		Secretaría de Medio Ambiente y Desarrollo Territorial		Dirección General de Protección y Gestión Ambiental

¿Para qué se gasta?

Finalidad	Función	Subfunción
Desarrollo Social	Protección Ambiental	Reducción de la Contaminación

Presupuesto asignado al Programa Presupuestario

Monto

Objetivos

Nivel	Clave Componente	Resumen Narrativo
Componente	E6	Sitios de disposición final fortalecidos para el manejo de residuos sólidos urbanos y de manejo especial en el Estado

Datos del Indicador

Denominación

Total de sitios de disposición final fortalecidos en el Estado

Método de cálculo

(Sitios de disposición final de residuos fortalecidos (Realizado) / Sitios de disposición final de residuos fortalecidos (Programado))*100

Descripción del Indicador

Este indicador mide el número de sitios de disposición final fortalecidos para el manejo de residuos sólidos urbanos y de manejo especial en el Estado

Tipo de Indicador	Gestión	Dimensión del Indicador	Eficacia	Año de Medición del Resultado	2019
Cobertura	Estatal	Frecuencia de Medición	Mensual		

Desagregado meta valor por género

Parámetros de semaforización		Meta Institucional	Meta Valor	Unidad de medida (meta valor)	Hombre	Mujer
0	60.00	100%	14	Relleno sanitario	No disponible	No disponible
60.01	80.00	Sentido del Indicador	Línea Base (meta valor)	Año (Línea base)		
80.01	130	Ascendente	11	2017		

Variables del Indicador

Nombre de la Variable	Unidad de medida	Tipo de Acumulación
Sitios de disposición final de residuos fortalecidos (realizado)	Relleno sanitario	Suma
Sitios de disposición final de residuos fortalecidos (programado)	Relleno sanitario	Suma

Fuente de Información

Estadísticas de los sitios de disposición final, 2018, Área responsable: Dirección General de Protección y Gestión Ambiental.

Medios de verificación

Estadísticas de la Dirección General de Protección y Gestión Ambiental

Supuestos

Existe interés de los Municipios en fortalecer los sitios de disposición final de residuos en el Estado de Jalisco

Observaciones

Id_mir

18042

- 1 El presente documento despliega la información perteneciente a los indicadores estratégicos y gestión de aquellos programas presupuestarios que proveen de bienes y servicios que generan valor público a la ciudadanía jalisciense
- 2 Se muestra el número del Componente relacionado con el indicador.

GOBIERNO DEL ESTADO DE JALISCO
PRESUPUESTO DE EGRESOS PARA EL EJERCICIO FISCAL 2019
Ficha Técnica de Indicador

Sistema de Evaluación del Desempeño (SED)

Gobierno del Estado de Jalisco

Datos del Programa

Gestión Sustentable del Territorio

Eje: Territorio y medio ambiente sustentable

Tema: Medio ambiente y acción climática

¿Quién gasta?

10	Unidad Presupuestal	000	Unidad Responsable	00228	Unidad Ejecutora del Gasto
	Secretaría de Medio Ambiente y Desarrollo Territorial		Secretaría de Medio Ambiente y Desarrollo Territorial		Dirección General de Protección y Gestión Ambiental

¿Para qué se gasta?

Finalidad	Función	Subfunción
Desarrollo Social	Protección Ambiental	Reducción de la Contaminación

Presupuesto asignado al Programa Presupuestario

Monto

Objetivos

Nivel	Clave Componente	Resumen Narrativo
Componente	E4	Planes de intervención implementados para mejorar la calidad del aire y la calidad del vida de los habitantes de la zona metropolitana de Guadalajara, localidades y espacios rurales de Jalisco.

Datos del Indicador

Denominación

Total de medidas de intervención implementadas para mejorar la calidad del aire

Método de cálculo

(Número de medidas de intervención implementadas (Realizado) / Número de medidas de intervención implementadas (Programado))*100

Descripción del Indicador

Este indicador mide el número de medidas de intervención implementadas para mejorar la calidad del aire en el área metropolitana de Guadalajara, localidades y espacios rurales de Jalisco.

Tipo de Indicador	<input type="text" value="Gestión"/>	Dimensión del Indicador	<input type="text" value="Eficacia"/>	Año de Medición del Resultado	<input type="text" value="2019"/>
Cobertura	<input type="text" value="Estatal"/>	Frecuencia de Medición	<input type="text" value="Trimestral"/>		

Desagregado meta valor por género

Parámetros de semaforización		Meta Institucional	Meta Valor	Unidad de medida (meta valor)	Hombre	Mujer
<input type="text" value="0"/>	<input type="text" value="60.00"/>	<input type="text" value="100%"/>	<input type="text" value="2"/>	<input type="text" value="Medida"/>	<input type="text" value="No disponible"/>	<input type="text" value="No disponible"/>
<input type="text" value="60.01"/>	<input type="text" value="80.00"/>	Sentido del Indicador	Línea Base (meta valor)	Año (Línea base)		
<input type="text" value="80.01"/>	<input type="text" value="130"/>	<input type="text" value="Ascendente"/>	<input type="text" value="2"/>	<input type="text" value="2017"/>		

Variables del Indicador

Nombre de la Variable	Unidad de medida	Tipo de Acumulación
Número de medidas de intervención implementadas (realizado)	<input type="text" value="Medida"/>	<input type="text" value="Suma"/>
Número de medidas de intervención implementadas (programado)	<input type="text" value="Medida"/>	<input type="text" value="Suma"/>

Fuente de Información

Medios de verificación

Supuestos

Observaciones

Id_mir

- 1 El presente documento despliega la información perteneciente a los indicadores estratégicos y gestión de aquellos programas presupuestarios que proveen de bienes y servicios que generan valor público a la ciudadanía jalisciense
- 2 Se muestra el número del Componente relacionado con el indicador.

GOBIERNO DEL ESTADO DE JALISCO
PRESUPUESTO DE EGRESOS PARA EL EJERCICIO FISCAL 2019
Ficha Técnica de Indicador

Sistema de Evaluación del Desempeño (SED)

Gobierno del Estado de Jalisco

Datos del Programa

Transparencia, Eficiencia y Gestión Administrativa en la Secretaría del Medio Ambiente y Desarrollo Territorial

Eje: Territorio y medio ambiente sustentable

Tema: Medio ambiente y acción climática

¿Quién gasta?

10	Unidad Presupuestal	000	Unidad Responsable	00229	Unidad Ejecutora del Gasto
	Secretaría de Medio Ambiente y Desarrollo Territorial		Secretaría de Medio Ambiente y Desarrollo Territorial		Dirección Administrativa de la Secretaría del Medio Ambiente y Desarrollo Territorial

¿Para qué se gasta?

Finalidad	Función	Subfunción
Desarrollo Social	Protección Ambiental	Otros de Protección Ambiental

Presupuesto asignado al Programa Presupuestario

Monto

Objetivos

Nivel	Clave Componente	Resumen Narrativo
Componente	A1	Herramientas implementadas de e-gobierno para la Planeación Estratégica Ambiental

Datos del Indicador

Denominación	Método de cálculo
Total de sistemas en funcionamiento y repositorios de información digital institucional.	(Número de sistemas en funcionamiento y repositorios de información digital institucional. (Realizado) / Número de sistemas en funcionamiento y repositorios de información digital institucional. (Programado))*100

Descripción del Indicador

Este indicador muestra las herramientas de e gobierno desarrolladas a través de mejoras tecnológicas para la aplicación de políticas públicas en materia ambiental de la Secretaría de Medio Ambiente y Desarrollo Territorial.

Tipo de Indicador	<input type="text" value="Gestión"/>	Dimensión del Indicador	<input type="text" value="Eficiencia"/>	Año de Medición del Resultado	<input type="text" value="2019"/>
Cobertura	<input type="text" value="Estatal"/>	Frecuencia de Medición	<input type="text" value="Trimestral"/>		

Desagregado meta valor por género

Parámetros de semaforización		Meta Institucional	Meta Valor	Unidad de medida (meta valor)	Hombre	Mujer
<input type="text" value="0"/>	<input type="text" value="60.00"/>	<input type="text" value="100%"/>	<input type="text" value="2"/>	<input type="text" value="Sistema"/>	<input type="text" value="No disponible"/>	<input type="text" value="No disponible"/>
<input type="text" value="60.01"/>	<input type="text" value="80.00"/>	Sentido del Indicador	Línea Base (meta valor)	Año (Línea base)		
<input type="text" value="80.01"/>	<input type="text" value="130"/>	<input type="text" value="Ascendente"/>	<input type="text" value="2"/>	<input type="text" value="2016"/>		

Variables del Indicador

Nombre de la Variable	Unidad de medida	Tipo de Acumulación
Número de sistemas en funcionamiento y repositorios de información digital institucional. (realizado)	Sistema	Suma
Número de sistemas en funcionamiento y repositorios de información digital institucional. (programado)	Sistema	Suma

Fuente de Información Información Interna; Conprobante de gastos de contratación de servicios de proveedores externos, formatos de Servicio a Usuarios, Informe Mensual de Servicios Atendidos, Bitácora de Actividades "DIS". Área responsable: Dirección de Sistemas, de la Dirección General Administrativa. 2019.

Medios de verificación Información Interna; Conprobante de gastos de contratación de servicios de proveedores externos, formatos de Servicio a Usuarios, Informe Mensual de Servicios Atendidos, Bitácora de Actividades "DIS". Área responsable: Dirección de Sistemas, de la Dirección General Administrativa. 2019

Supuestos Se cumplen las condiciones de contratación de servicios por parte de los proveedores para el mantenimiento de las plataformas tecnológicas de la Dependencia.

Observaciones

Id_mir

- 1 El presente documento despliega la información perteneciente a los indicadores estratégicos y gestión de aquellos programas presupuestarios que proveen de bienes y servicios que generan valor público a la ciudadanía jalisciense
- 2 Se muestra el número del Componente relacionado con el indicador.

GOBIERNO DEL ESTADO DE JALISCO
PRESUPUESTO DE EGRESOS PARA EL EJERCICIO FISCAL 2019
Ficha Técnica de Indicador

Sistema de Evaluación del Desempeño (SED)

Gobierno del Estado de Jalisco

Datos del Programa

Transparencia, Eficiencia y Gestión Administrativa en la Secretaría del Medio Ambiente y Desarrollo Territorial

Eje: Territorio y medio ambiente sustentable

Tema: Medio ambiente y acción climática

¿Quién gasta?

10	Unidad Presupuestal	000	Unidad Responsable	00229	Unidad Ejecutora del Gasto
	Secretaría de Medio Ambiente y Desarrollo Territorial		Secretaría de Medio Ambiente y Desarrollo Territorial		Dirección Administrativa de la Secretaría del Medio Ambiente y Desarrollo Territorial

¿Para qué se gasta?

Finalidad	Función	Subfunción
Desarrollo Social	Protección Ambiental	Otros de Protección Ambiental

Presupuesto asignado al Programa Presupuestario

Monto

Objetivos

Nivel	Clave Componente	Resumen Narrativo
Componente	A2	Servicios de calidad mejorados en el Gobierno Estatal para un adecuado cumplimiento de la gestión pública

Datos del Indicador

Denominación	Método de cálculo
Total de acciones de mejora en la gestión administrativa y Jurídica	(Número de acciones de mejora (Realizado) / Número de acciones de mejora (Programado))*100

Descripción del Indicador

Este indicador muestra el avance y mejoras realizadas para el cumplimiento eficaz y eficiente de las diferentes áreas que componen las Direcciones Administrativa y Jurídica de la Secretaría de Medio Ambiente y Desarrollo Territorial

Tipo de Indicador	Gestión	Dimensión del Indicador	Eficacia	Año de Medición del Resultado	2019
Cobertura	Estatal	Frecuencia de Medición	Trimestral		

Desagregado meta valor por género

Parámetros de semaforización		Meta Institucional	Meta Valor	Unidad de medida (meta valor)	Hombre	Mujer
0	60.00	100%	7	Acción	No disponible	No disponible
60.01	80.00	Sentido del Indicador	Línea Base (meta valor)	Año (Línea base)		
80.01	130	Ascendente	2	2015		

Variables del Indicador

Nombre de la Variable	Unidad de medida	Tipo de Acumulación
Número de acciones de mejora (realizado)	Acción	Suma
Número de acciones de mejora (programado)	Acción	Suma

Fuente de Información Información Interna: Reportes, minutas, informes y documentos de las Dirección General Administrativa, además de Resoluciones, Oficios y/o Validaciones de la Dirección General Jurídica. 2019

Medios de verificación Información interna; Registro y listas de asistencias a cursos impartidos, Manual de Procedimientos Interno de la Dependencia. Área responsable: Coordinación de Recursos Humanos de la Dirección General Administrativa, 2019. Resoluciones jurídicas y de transparencia generadas, Área responsable: Dirección General Jurídica, 2019. Expedientes de cada uno de los registros administrativos mejorados. Área responsable: Coordinaciones de Recursos Materiales y Financieros de la Dirección General Administrativa 2019

Supuestos Se cuenta con el apoyo de las áreas directivas correspondientes para cumplir y agilizar los procesos administrativos y jurídicos de la Secretaría de Medio Ambiente y Desarrollo Territorial

Observaciones

Id_ mir

- 1 El presente documento despliega la información perteneciente a los indicadores estratégicos y gestión de aquellos programas presupuestarios que proveen de bienes y servicios que generan valor público a la ciudadanía jalisciense
- 2 Se muestra el número del Componente relacionado con el indicador.

GOBIERNO DEL ESTADO DE JALISCO
PRESUPUESTO DE EGRESOS PARA EL EJERCICIO FISCAL 2019
Ficha Técnica de Indicador

Sistema de Evaluación del Desempeño (SED)

Gobierno del Estado de Jalisco

Datos del Programa

Ordenamiento Ecológico y Territorial

Eje: Territorio y medio ambiente sustentable

Tema: Desarrollo regional y urbano

¿Quién gasta?

10	Unidad Presupuestal	000	Unidad Responsable	00230	Unidad Ejecutora del Gasto
	Secretaría de Medio Ambiente y Desarrollo Territorial		Secretaría de Medio Ambiente y Desarrollo Territorial		Dirección General de Planeación Ordenamiento Territorial y Gestión Urbana

¿Para qué se gasta?

Finalidad	Función	Subfunción
Desarrollo Social	Protección Ambiental	Otros de Protección Ambiental

Presupuesto asignado al Programa Presupuestario

Monto

Objetivos

Nivel	Clave Componente	Resumen Narrativo
Fin		Contribuir al desarrollo regional, impulsando el desarrollo sostenible de las regiones del estado mediante la actualización de los ordenamientos ecológicos y la armonización de los instrumentos de planeación en materia de territorio, ecología y desarrollo urbano.

Datos del Indicador

Denominación	Método de cálculo
Grado de avance en la posición en el subíndice Manejo Sustentable del Medio Ambiente del IMCO	(Posición en el subíndice Manejo Sustentable del Medio Ambiente del IMCO (Realizado) / Posición en el subíndice Manejo Sustentable del Medio Ambiente del IMCO (Programado))*100

Descripción del Indicador
Este indicador mostrará e grado de avance en la posición en el subíndice Manejo Sustentable del Medio Ambiente del IMCO

Tipo de Indicador	Estratégico	Dimensión del Indicador	Eficacia	Año de Medición del Resultado	2019
Cobertura	Estatatal	Frecuencia de Medición	Bienal		

Parámetros de semaforización	Meta Institucional	Meta Valor	Unidad de medida (meta valor)	Desagregado meta valor por género	
	100%	22	Posición	Hombre	Mujer
	No disponible	No disponible	No disponible	No disponible	No disponible
	Sentido del Indicador	Línea Base (meta valor)	Año (Línea base)		
	Ascendente	No disponible	No disponible		

Variables del Indicador

Nombre de la Variable	Unidad de medida	Tipo de Acumulación
Posición en el subíndice Manejo Sustentable del Medio Ambiente del IMCO (realizado)	Posición	Suma
Posición en el subíndice Manejo Sustentable del Medio Ambiente del IMCO (programado)	Posición	Suma

Fuente de Información IMCO, Índice de Competitividad Estatal.

Medios de verificación "Página Web MIDE Jalisco: <https://seplan.app.jalisco.gob.mx/mide/paneIciudadano/detalleIndicador/1424?temaElemental=8&format=&sortBusqueda=1&max=10&offset=10&ista=1&accionRegreso=busqueda> Area responsable: Secretaría de Medio Ambiente y Desarrollo Territorial."

Supuestos Se cuenta con la publicación correspondiente en tiempo y forma de los resultados del Subíndice Manejo Sustentable del Medio Ambiente del Índice de Competitividad por parte del Instituto Mexicano para la Competitividad (IMCO).

Observaciones

Id_mir

- 1 El presente documento despliega la información perteneciente a los indicadores estratégicos y gestión de aquellos programas presupuestarios que proveen de bienes y servicios que generan valor público a la ciudadanía jalisciense
- 2 Se muestra el número del Componente relacionado con el indicador.

GOBIERNO DEL ESTADO DE JALISCO
PRESUPUESTO DE EGRESOS PARA EL EJERCICIO FISCAL 2019
Ficha Técnica de Indicador

Sistema de Evaluación del Desempeño (SED)

Gobierno del Estado de Jalisco

Datos del Programa

Ordenamiento Ecológico y Territorial

Eje: Territorio y medio ambiente sustentable

Tema: Desarrollo regional y urbano

¿Quién gasta?

10	Unidad Presupuestal	000	Unidad Responsable	00230	Unidad Ejecutora del Gasto
	Secretaría de Medio Ambiente y Desarrollo Territorial		Secretaría de Medio Ambiente y Desarrollo Territorial		Dirección General de Planeación Ordenamiento Territorial y Gestión Urbana

¿Para qué se gasta?

Finalidad	Función	Subfunción
Desarrollo Social	Protección Ambiental	Otros de Protección Ambiental

Presupuesto asignado al Programa Presupuestario

Monto

Objetivos

Nivel	Clave Componente	Resumen Narrativo
Propósito		Las regiones y municipios del estado en materia de ordenamiento ecológico cuentan con programas vigentes y actualizados e instrumentos armonizados en materia de territorio, ecología y desarrollo urbano.

Datos del Indicador

Denominación

Porcentaje de municipios que cuentan con programas regionales y-o locales vigentes de ordenamiento ecológico

Método de cálculo

(Cantidad de Municipios anuales integrados en ordenamiento ecológico. (Realizado) / Cantidad de Municipios anuales integrados en ordenamiento ecológico. (Programado))*100

Descripción del Indicador

Este indicador mostrará el total de municipios que cuentan con un programa regional y-o local vigente de ordenamiento ecológico.

Tipo de Indicador	<input type="text" value="Estratégico"/>	Dimensión del Indicador	<input type="text" value="Eficacia"/>	Año de Medición del Resultado	<input type="text" value="2019"/>
Cobertura	<input type="text" value="Estatatal"/>	Frecuencia de Medición	<input type="text" value="Anual"/>		

Desagregado meta valor por género

Parámetros de semaforización		Meta Institucional	Meta Valor	Unidad de medida (meta valor)	Hombre	Mujer
<input type="text" value="0"/>	<input type="text" value="60.00"/>	<input type="text" value="100%"/>	<input type="text" value="82"/>	<input type="text" value="Municipio"/>	<input type="text" value="0.00"/>	<input type="text" value="0.00"/>
<input type="text" value="60.01"/>	<input type="text" value="80.00"/>	Sentido del Indicador	Línea Base (meta valor)	Año (Línea base)		
<input type="text" value="80.01"/>	<input type="text" value="130"/>	<input type="text" value="Ascendente"/>	<input type="text" value="No disponible"/>	<input type="text" value="No disponible"/>		

Variables del Indicador

Nombre de la Variable	Unidad de medida	Tipo de Acumulación
Cantidad de Municipios anuales integrados en ordenamiento ecológico. (realizado)	<input type="text" value="Municipio"/>	<input type="text" value="Suma"/>
Cantidad de Municipios anuales integrados en ordenamiento ecológico. (programado)	<input type="text" value="Municipio"/>	<input type="text" value="Suma"/>
Fuente de Información		
<input type="text" value="Secretaría de Medio Ambiente y Desarrollo Territorial, Gobierno de Jalisco."/>		
Medios de verificación		
<input type="text" value="Página Web MIDE Jalisco: https://seplan.app.jalisco.gob.mx/mide/panelCiudadano/detalleIndicador/1662?temaElemental=8&format=&sortBusqueda=1&max=10&offset=0&vi_sta=1&accionRegreso=busqueda , Instrumentos de planeación de ordenamiento ecológico territorial, Area responsable: Secretaría de Medio Ambiente y Desarrollo Territorial."/>		
Supuestos		
<input type="text" value="Se cuenta con la disposición de los municipios organizados para dotar de la información necesaria en materia de territorio, ecología y desarrollo urbano."/>		
Observaciones		
<input type="text"/>		
Id_mir		
<input type="text" value="17857"/>		

- 1 El presente documento despliega la información perteneciente a los indicadores estratégicos y gestión de aquellos programas presupuestarios que proveen de bienes y servicios que generan valor público a la ciudadanía jalisciense
- 2 Se muestra el número del Componente relacionado con el indicador.

GOBIERNO DEL ESTADO DE JALISCO
PRESUPUESTO DE EGRESOS PARA EL EJERCICIO FISCAL 2019
Ficha Técnica de Indicador

Sistema de Evaluación del Desempeño (SED)

Gobierno del Estado de Jalisco

Datos del Programa

Ordenamiento Ecológico y Territorial

Eje: Territorio y medio ambiente sustentable

Tema: Desarrollo regional y urbano

¿Quién gasta?

10	Unidad Presupuestal	000	Unidad Responsable	00230	Unidad Ejecutora del Gasto
	Secretaría de Medio Ambiente y Desarrollo Territorial		Secretaría de Medio Ambiente y Desarrollo Territorial		Dirección General de Planeación Ordenamiento Territorial y Gestión Urbana

¿Para qué se gasta?

Finalidad	Función	Subfunción
Desarrollo Social	Protección Ambiental	Otros de Protección Ambiental

Presupuesto asignado al Programa Presupuestario

Monto

Objetivos

Nivel	Clave Componente	Resumen Narrativo
Componente	M1	Etapas concluidas del Programa de Ordenamiento Ecológico, Territorial y Desarrollo Urbano para su implementación, dotando a los habitantes del estado de Jalisco de un instrumento necesario para la ordenación del territorio y la conservación del medio ambiente.

Datos del Indicador

Denominación	Método de cálculo
Total de etapas del Programa de ordenamiento ecológico, territorial y desarrollo urbano del estado de Jalisco elaboradas.	(Número de etapas del programa de ordenamiento ecológico (Realizado) / Número de etapas del programa de ordenamiento ecológico (Programado))*100

Descripción del Indicador
Este indicador refleja el número de etapas desarrolladas para la elaboración del programa de ordenamiento ecológico, territorial y de desarrollo urbano del estado que mejoran el Medio Ambiente

Tipo de Indicador	Gestión	Dimensión del Indicador	Eficacia	Año de Medición del Resultado	2019
Cobertura	Estatal	Frecuencia de Medición	Semestral		

Parámetros de semaforización		Meta Institucional	Meta Valor	Unidad de medida (meta valor)	Desagregado meta valor por género	
		100%	1	Etapas	Hombre	Mujer
0	60.00	60.01	80.00	80.01	130	
		Sentido del Indicador	Línea Base (meta valor)	Año (Línea base)		
		Ascendente	No disponible	No disponible		

VARIABLES DEL INDICADOR

Nombre de la Variable	Unidad de medida	Tipo de Acumulación
Número de etapas del programa de ordenamiento ecológico (realizado)	Etapas	Suma
Número de etapas del programa de ordenamiento ecológico (programado)	Etapas	Suma

Fuente de Información

Medios de verificación

Supuestos

Observaciones

Id_mir

- 1 El presente documento despliega la información perteneciente a los indicadores estratégicos y gestión de aquellos programas presupuestarios que proveen de bienes y servicios que generan valor público a la ciudadanía jalisciense
- 2 Se muestra el número del Componente relacionado con el indicador.

GOBIERNO DEL ESTADO DE JALISCO
PRESUPUESTO DE EGRESOS PARA EL EJERCICIO FISCAL 2019
Ficha Técnica de Indicador

Sistema de Evaluación del Desempeño (SED)

Gobierno del Estado de Jalisco

Datos del Programa

Ordenamiento Ecológico y Territorial

Eje: Territorio y medio ambiente sustentable

Tema: Desarrollo regional y urbano

¿Quién gasta?

10	Unidad Presupuestal	000	Unidad Responsable	00230	Unidad Ejecutora del Gasto
	Secretaría de Medio Ambiente y Desarrollo Territorial		Secretaría de Medio Ambiente y Desarrollo Territorial		Dirección General de Planeación Ordenamiento Territorial y Gestión Urbana

¿Para qué se gasta?

Finalidad	Función	Subfunción
Desarrollo Social	Protección Ambiental	Otros de Protección Ambiental

Presupuesto asignado al Programa Presupuestario

Monto

Objetivos

Nivel	Clave Componente	Resumen Narrativo
Componente	E2	Sistema de Información Geográfica aplicado en el desarrollo ecológico y territorial del Estado de Jalisco para optimizar la información en materia ambiental y territorial y así dotar de una herramienta eficaz a las autoridades y la ciudadanía en general.

Datos del Indicador

Denominación	Método de cálculo
Total de capas de información desarrolladas	$(\text{Número de capas (Realizado)} / \text{Número de capas (Programado)}) * 100$

Descripción del Indicador
Este indicador mostrará el número de capas de información creadas para ampliar el sistema de información geográfica ambiental de la SEMADET.

Tipo de Indicador	Gestión	Dimensión del Indicador	Eficacia	Año de Medición del Resultado	2019
Cobertura	Estatal	Frecuencia de Medición	Trimestral		

Desagregado meta valor por género

Parámetros de semaforización		Meta Institucional	Meta Valor	Unidad de medida (meta valor)	Hombre	Mujer
0	60.00	100%	70	Capas de Información	0.00	0.00
60.01	80.00	Sentido del Indicador	Línea Base (meta valor)	Año (Línea base)		
80.01	130	Ascendente	No disponible	No disponible		

Variables del Indicador

Nombre de la Variable	Unidad de medida	Tipo de Acumulación
Número de capas (realizado)	Capas de Información	Suma
Número de capas (programado)	Capas de Información	Suma

Fuente de Información Sistema de Información Geográfica de la Secretaría de Medio Ambiente y Desarrollo Territorial, Gobierno de Jalisco 2019.

Medios de verificación Capas de información creadas incluidas en el sistema de información geográfica, página Web: <http://sigat.semadet.jalisco.gob.mx/mxsig/>

Supuestos Se cuenta con información actualizada, así como con el apoyo de las diversas autoridades e institutos que investigan temas afines.

Observaciones

Id_mir

- 1 El presente documento despliega la información perteneciente a los indicadores estratégicos y gestión de aquellos programas presupuestarios que proveen de bienes y servicios que generan valor público a la ciudadanía jalisciense
- 2 Se muestra el número del Componente relacionado con el indicador.

GOBIERNO DEL ESTADO DE JALISCO
PRESUPUESTO DE EGRESOS PARA EL EJERCICIO FISCAL 2019
Ficha Técnica de Indicador

Sistema de Evaluación del Desempeño (SED)

Gobierno del Estado de Jalisco

Datos del Programa

Ordenamiento Ecológico y Territorial

Eje: Territorio y medio ambiente sustentable

Tema: Desarrollo regional y urbano

¿Quién gasta?

10	Unidad Presupuestal	000	Unidad Responsable	00230	Unidad Ejecutora del Gasto
	Secretaría de Medio Ambiente y Desarrollo Territorial		Secretaría de Medio Ambiente y Desarrollo Territorial		Dirección General de Planeación Ordenamiento Territorial y Gestión Urbana

¿Para qué se gasta?

Finalidad	Función	Subfunción
Desarrollo Social	Protección Ambiental	Otros de Protección Ambiental

Presupuesto asignado al Programa Presupuestario

Monto

Objetivos

Nivel	Clave Componente	Resumen Narrativo
Componente	E4	Modelo matemático desarrollado para el seguimiento y manejo integral de la cuenca del Río Verde en beneficio de sus habitantes.

Datos del Indicador

Denominación

Total de sistemas de monitoreo elaborados para el programa de manejo integral de la cuenca del Río Verde

Método de cálculo

(Número de sistemas de monitoreo (Realizado) / Número de sistemas de monitoreo (Programado))*100

Descripción del Indicador

Este indicador mostrará el número de sistemas de monitoreo que serán creados para dar seguimiento al programa de manejo de la cuenca del Río Verde

Tipo de Indicador	<input type="text" value="Gestión"/>	Dimensión del Indicador	<input type="text" value="Eficacia"/>	Año de Medición del Resultado	<input type="text" value="2019"/>
Cobertura	<input type="text" value="Estatatal"/>	Frecuencia de Medición	<input type="text" value="Semestral"/>		

Desagregado meta valor por género

Parámetros de semaforización		Meta Institucional	Meta Valor	Unidad de medida (meta valor)	Hombre	Mujer
<input type="text" value="0"/>	<input type="text" value="60.00"/>	<input type="text" value="100%"/>	<input type="text" value="1"/>	<input type="text" value="Sistema"/>	<input type="text" value="No disponible"/>	<input type="text" value="No disponible"/>
<input type="text" value="60.01"/>	<input type="text" value="80.00"/>	Sentido del Indicador	Línea Base (meta valor)	Año (Línea base)		
<input type="text" value="80.01"/>	<input type="text" value="130"/>	<input type="text" value="Ascendente"/>	<input type="text" value="No disponible"/>	<input type="text" value="No disponible"/>		

Variables del Indicador

Nombre de la Variable	Unidad de medida	Tipo de Acumulación
Número de sistemas de monitoreo (realizado)	<input type="text" value="Sistema"/>	<input type="text" value="Suma"/>
Número de sistemas de monitoreo (programado)	<input type="text" value="Sistema"/>	<input type="text" value="Suma"/>

Fuente de Información

Informes de autoridades federales (INEGI, SEMARNAT, SEDATU.?)www.gob.mx/semarnat, www.gob.mx/sedatu, inegi.org.mx, iieg.gob.mx, <http://semadet.jalisco.gob.mx/>

Medios de verificación

Sistema de monitoreo de la cuenca del Río Verde. 2019 www.semadet.gob.mx apartado de Ordenamiento Territorial

Supuestos

Se cuenta con los estudios hídricos elaborados en la cuenca del Río Verde en materia federal, estatal y municipal.

Observaciones

Id_mir

- 1 El presente documento despliega la información perteneciente a los indicadores estratégicos y gestión de aquellos programas presupuestarios que proveen de bienes y servicios que generan valor público a la ciudadanía jalisciense
- 2 Se muestra el número del Componente relacionado con el indicador.

GOBIERNO DEL ESTADO DE JALISCO
PRESUPUESTO DE EGRESOS PARA EL EJERCICIO FISCAL 2019
Ficha Técnica de Indicador

Sistema de Evaluación del Desempeño (SED)

Gobierno del Estado de Jalisco

Datos del Programa

Ordenamiento Ecológico y Territorial

Eje: Territorio y medio ambiente sustentable

Tema: Desarrollo regional y urbano

¿Quién gasta?

10	Unidad Presupuestal	000	Unidad Responsable	00230	Unidad Ejecutora del Gasto
	Secretaría de Medio Ambiente y Desarrollo Territorial		Secretaría de Medio Ambiente y Desarrollo Territorial		Dirección General de Planeación Ordenamiento Territorial y Gestión Urbana

¿Para qué se gasta?

Finalidad	Función	Subfunción
Desarrollo Social	Protección Ambiental	Otros de Protección Ambiental

Presupuesto asignado al Programa Presupuestario

Monto

Objetivos

Nivel	Clave Componente	Resumen Narrativo
Componente	E5	Programa de manejo desarrollado para la recuperación de la cuenca del Río Santiago-Guadalajara en atención a 35 municipios del estado quienes la conforman.

Datos del Indicador

Denominación	Método de cálculo
Total de programas de manejo elaborados	(Número de programas de manejo (Realizado) / Número de programas de manejo (Programado))*100

Descripción del Indicador

Este indicador mostrará el número de programas de manejo desarrollados para la recuperación de la cuenca del Río Santiago-Guadalajara.

Tipo de Indicador	Gestión	Dimensión del Indicador	Eficacia	Año de Medición del Resultado	2019
Cobertura	Estatatal	Frecuencia de Medición	Semestral		

Desagregado meta valor por género

Parámetros de semaforización		Meta Institucional	Meta Valor	Unidad de medida (meta valor)	Hombre	Mujer
0	60.00	100%	1	Programa	0.00	0.00
60.01	80.00	Sentido del Indicador	Línea Base (meta valor)	Año (Línea base)		
80.01	130	Ascendente	No disponible	No disponible		

Variables del Indicador

Nombre de la Variable	Unidad de medida	Tipo de Acumulación
Número de programas de manejo (realizado)	Programa	Suma
Número de programas de manejo (programado)	Programa	Suma

Fuente de Información Información interna: Programas de Manejo de la Cuenca del Río Santiago. Área responsable: Dirección General de planeación y Ordenamiento Territorial, 2019.

Medios de verificación Información interna: Programas de Manejo de la Cuenca del Río Santiago. Área responsable: Dirección General de planeación y Ordenamiento Territorial, 2019.

Supuestos "Se cuenta con los programas, estudios y bibliografía elaborados por diversas instancias gubernamentales para el manejo de la cuenca del Río Santiago para instrumentar las acciones de seguimiento."

Observaciones

Id_mir

- 1 El presente documento despliega la información perteneciente a los indicadores estratégicos y gestión de aquellos programas presupuestarios que proveen de bienes y servicios que generan valor público a la ciudadanía jalisciense
- 2 Se muestra el número del Componente relacionado con el indicador.

GOBIERNO DEL ESTADO DE JALISCO
PRESUPUESTO DE EGRESOS PARA EL EJERCICIO FISCAL 2019
Ficha Técnica de Indicador

Sistema de Evaluación del Desempeño (SED)

Gobierno del Estado de Jalisco

Datos del Programa

Manejo, Conservación, Restauración y Protección de los ecosistemas del Estado

Eje: Territorio y medio ambiente sustentable

Tema: Medio ambiente y acción climática

¿Quién gasta?

10	Unidad Presupuestal	000	Unidad Responsable	00231	Unidad Ejecutora del Gasto
	Secretaría de Medio Ambiente y Desarrollo Territorial		Secretaría de Medio Ambiente y Desarrollo Territorial		Dirección General de Recursos Naturales

¿Para qué se gasta?

Finalidad	Función	Subfunción
Desarrollo Social	Protección Ambiental	Protección de la Diversidad Biológica y del Paisaje

Presupuesto asignado al Programa Presupuestario

Monto

Objetivos

Nivel	Clave Componente	Resumen Narrativo
Componente	E1	Programas coordinados entre los tres niveles de gobierno con el fin de eficientar proyectos que conlleven al buen manejo de los bosques en Jalisco

Datos del Indicador

Denominación

Total de municipios beneficiados con proyectos que mitigan daños ambientales

Método de cálculo

(Número de municipios beneficiados (Realizado) / Número de municipios beneficiados (Programado))*100

Descripción del Indicador

Este indicador expresa los municipios que son beneficiados con reforestaciones, actividades de prevención, atención y combate de incendios forestales con el fin de disminuir y frenar la deforestación y degradación

Tipo de Indicador	Gestión	Dimensión del Indicador	Eficacia	Año de Medición del Resultado	2019
Cobertura	Estatad	Frecuencia de Medición	Trimestral		

Desagregado meta valor por género

	Meta Institucional	Meta Valor	Unidad de medida (meta valor)	Hombre	Mujer
Parámetros de semaforización	100%	85	Municipio	No disponible	No disponible
<div style="display: flex; justify-content: space-around; align-items: center;"> <div style="text-align: center;">0</div> <div style="text-align: center;">60.00</div> <div style="text-align: center;">60.01</div> <div style="text-align: center;">80.00</div> <div style="text-align: center;">80.01</div> <div style="text-align: center;">130</div> </div>	Sentido del Indicador	Línea Base (meta valor)	Año (Línea base)		
<div style="display: flex; justify-content: space-around;"> <div style="width: 15px; height: 15px; background-color: red; border: 1px solid black;"></div> <div style="width: 15px; height: 15px; background-color: yellow; border: 1px solid black;"></div> <div style="width: 15px; height: 15px; background-color: green; border: 1px solid black;"></div> </div>	Ascendente	85	2018		

Variables del Indicador

Nombre de la Variable	Unidad de medida	Tipo de Acumulación
Número de municipios beneficiados (realizado)	Municipio	Suma
Número de municipios beneficiados (programado)	Municipio	Suma

Fuente de Información	Página Web MIDE Jalisco https://seplan.app.jalisco.gob.mx/mide/panelCiudadano/mapaMunicipal/55?temaElemental=8&format=&sortBusqueda=1&max=10&offset=0&vista=1&accionRegreso=detalleIndicador&indicadorTablaDatos=55 Archivo: MIDE Jalisco: Desagregados municipales de incendios atendidos y reforestaciones-Dirección General Forestal y Sustentabilidad. Archivo: Matriz de Indicadores de Resultados.
------------------------------	---

Medios de verificación	seplan.app.jalisco.mx/mide/panelciudadano/detalleindicador/
-------------------------------	---

Supuestos	Existe comunicación acertiva entre las diferentes instancias para lograr beneficiar a los municipios programados.
------------------	---

Observaciones	
----------------------	--

Id_mir

- 1 El presente documento despliega la información perteneciente a los indicadores estratégicos y gestión de aquellos programas presupuestarios que proveen de bienes y servicios que generan valor público a la ciudadanía jalisciense
- 2 Se muestra el número del Componente relacionado con el indicador.

GOBIERNO DEL ESTADO DE JALISCO
PRESUPUESTO DE EGRESOS PARA EL EJERCICIO FISCAL 2019
Ficha Técnica de Indicador

Sistema de Evaluación del Desempeño (SED)

Gobierno del Estado de Jalisco

Datos del Programa

Manejo, Conservación, Restauración y Protección de los ecosistemas del Estado

Eje: Territorio y medio ambiente sustentable

Tema: Medio ambiente y acción climática

¿Quién gasta?

10	Unidad Presupuestal	000	Unidad Responsable	00231	Unidad Ejecutora del Gasto
Secretaría de Medio Ambiente y Desarrollo Territorial		Secretaría de Medio Ambiente y Desarrollo Territorial		Dirección General de Recursos Naturales	

¿Para qué se gasta?

Finalidad	Función	Subfunción
Desarrollo Social	Protección Ambiental	Protección de la Diversidad Biológica y del Paisaje

Presupuesto asignado al Programa Presupuestario

Monto

Objetivos

Nivel	Clave Componente	Resumen Narrativo
Fin		Contribuir a incrementar la sostenibilidad del medio ambiente y reducir la vulnerabilidad ante el cambio climático mediante la instrumentación de una política forestal de conservación, preservación, restauración y aprovechamiento sustentable de los recursos naturales

Datos del Indicador

Denominación	Método de cálculo
Nivel de Posición en el Subíndice Manejo Sustentable del Medio Ambiente del Índice de Competitividad, IMCO	$(\text{Posición en el Subíndice Manejo Sustentable del Medio Ambiente del Índice de Competitividad, IMCO (Realizado)} / \text{Posición en el Subíndice Manejo Sustentable del Medio Ambiente del Índice de Competitividad, IMCO (Programado)}) * 100$

Descripción del Indicador

A través de 11 indicadores, este subíndice califica la capacidad de las entidades para interactuar de manera sostenible con el entorno natural en el que se ubican y aprovechar los recursos naturales de los que disponen. El subíndice también mide el grado de sustentabilidad de las empresas privadas ubicadas en las distintas entidades del país.

Tipo de Indicador	<input type="text" value="Estratégico"/>	Dimensión del Indicador	<input type="text" value="Eficacia"/>	Año de Medición del Resultado	<input type="text" value="2018"/>
Cobertura	<input type="text" value="Estatal"/>	Frecuencia de Medición	<input type="text" value="Bienal"/>		

Desagregado meta valor por género

Parámetros de semaforización		Meta Institucional	Meta Valor	Unidad de medida (meta valor)	Hombre	Mujer
<input type="text" value="130"/>	<input type="text" value="120.00"/>	<input type="text" value="100%"/>	<input type="text" value="22"/>	<input type="text" value="Posición"/>	<input type="text" value="No disponible"/>	<input type="text" value="No disponible"/>
<input type="text" value="119.99"/>	<input type="text" value="100.01"/>	Sentido del Indicador	Línea Base (meta valor)	Año (Línea base)		
<input type="text" value="100.00"/>	<input type="text" value="0"/>	<input type="text" value="Descendente"/>	<input type="text" value="22"/>	<input type="text" value="2006"/>		

Variables del Indicador

Nombre de la Variable	Unidad de medida	Tipo de Acumulación
Posición en el Subíndice Manejo Sustentable del Medio Ambiente del Índice de Competitividad, IMCO (realizado)	Posición	Valor presente
Posición en el Subíndice Manejo Sustentable del Medio Ambiente del Índice de Competitividad, IMCO (programado)	Posición	Valor presente

Fuente de Información	IMCO, Índice de Competitividad Estatal 2016.		
Medios de verificación	Página	Web	Jalisco: https://seplan.app.jalisco.gob.mx/mide/panelCiudadano/detalleIndicador/?nivel=1&format=&sortBusqueda=1&max=10&offset=0&vista=1&subsistema=1&accionRegreso=busqueda. Área responsable: Secretaría de Medio Ambiente y Desarrollo Territorial

Supuestos Se encuentra con la publicación correspondiente en tiempo y forma de los resultados del Subíndice Manejo Sustentable del Medio Ambiente del Índice de Competitividad por parte del Instituto Mexicano para la Competitividad (IMCO)

Observaciones

Id_mir

- 1 El presente documento despliega la información perteneciente a los indicadores estratégicos y gestión de aquellos programas presupuestarios que proveen de bienes y servicios que generan valor público a la ciudadanía jalisciense
- 2 Se muestra el número del Componente relacionado con el indicador.

GOBIERNO DEL ESTADO DE JALISCO
PRESUPUESTO DE EGRESOS PARA EL EJERCICIO FISCAL 2019
Ficha Técnica de Indicador

Sistema de Evaluación del Desempeño (SED)

Gobierno del Estado de Jalisco

Datos del Programa

Manejo, Conservación, Restauración y Protección de los ecosistemas del Estado

Eje: Territorio y medio ambiente sustentable

Tema: Medio ambiente y acción climática

¿Quién gasta?

10	Unidad Presupuestal	000	Unidad Responsable	00231	Unidad Ejecutora del Gasto
	Secretaría de Medio Ambiente y Desarrollo Territorial		Secretaría de Medio Ambiente y Desarrollo Territorial		Dirección General de Recursos Naturales

¿Para qué se gasta?

Finalidad	Función	Subfunción
Desarrollo Social	Protección Ambiental	Protección de la Diversidad Biológica y del Paisaje

Presupuesto asignado al Programa Presupuestario

Monto

Objetivos

Nivel	Clave Componente	Resumen Narrativo
Propósito		Los ecosistemas forestales en Jalisco, ocupan una gran parte de la superficie de los recursos naturales que son manejados sustentablemente para su preservación, conservación y restauración

Datos del Indicador

Denominación		Método de cálculo	
Hectáreas reforestadas		$(\text{Hectáreas reforestadas (Realizado)} / \text{Hectáreas reforestadas (Programado)}) * 100$	
Descripción del Indicador			
El indicador mide la superficie que se reforesta en el Estado, con la participación de actores públicos, privados, académicos y la población, para desarrollar nuevas áreas arbóreas y recuperar aquellas que en el pasado estaban forestadas			
Tipo de Indicador	<input type="text" value="Estratégico"/>	Dimensión del Indicador	<input type="text" value="Eficacia"/>
Cobertura	<input type="text" value="Estatatal"/>	Frecuencia de Medición	<input type="text" value="Anual"/>
		Año de Medición del Resultado	<input type="text" value="2019"/>

Desagregado meta valor por género

Parámetros de semaforización				Meta Institucional	Meta Valor	Unidad de medida (meta valor)	Hombre	Mujer
<input type="text" value="0"/>	<input type="text" value="60.00"/>	<input type="text" value="60.01"/>	<input type="text" value="80.00"/>	<input type="text" value="100%"/>	<input type="text" value="8,000"/>	<input type="text" value="Hectárea"/>	<input type="text" value="No disponible"/>	<input type="text" value="No disponible"/>
<input type="text" value="80.01"/>	<input type="text" value="130"/>			Sentido del Indicador	Línea Base (meta valor)	Año (Línea base)		
<input type="text" value="100"/>	<input type="text" value="110"/>			<input type="text" value="Ascendente"/>	<input type="text" value="2,188"/>	<input type="text" value="2006"/>		

Variables del Indicador

Nombre de la Variable	Unidad de medida	Tipo de Acumulación
Hectáreas reforestadas (realizado)	Hectárea	Suma
Hectáreas reforestadas (programado)	Hectárea	Suma

Fuente de Información Secretaría de Medio Ambiente y Desarrollo Territorial, Bosque de la Primavera, Nevado de Colima, Sierra de Quila y Comisión Nacional Forestal. Información interna, Área responsable: Dirección Forestal de Producción y Productividad, Página Web: <https://seplan.app.jalisco.gob.mx/mide/panelCiudadano/detalleIndicador/55?dimension=&tema=&dependencia=&nivel=&periodo=&sentido=&sortBusqueda=1&vista=1&palabraClave=reforestada&format=&max=10&offset=0&accionRegreso=busqueda>

Medios de verificación Página Web MIDE Jalisco: <https://seplan.app.jalisco.gob.mx/mide/panelCiudadano/detalleIndicador/55?nivel=3&format=&sortBusqueda=1&max=10&offset=20&vista=1&subsistema=1&accionRegreso=busqueda>

Supuestos Existe buen temporal de lluvias, comunicación asertiva y coordinación entre las diferentes instancias

Observaciones

Id_ mir

- 1 El presente documento despliega la información perteneciente a los indicadores estratégicos y gestión de aquellos programas presupuestarios que proveen de bienes y servicios que generan valor público a la ciudadanía jalisciense
- 2 Se muestra el número del Componente relacionado con el indicador.

GOBIERNO DEL ESTADO DE JALISCO
PRESUPUESTO DE EGRESOS PARA EL EJERCICIO FISCAL 2019
Ficha Técnica de Indicador

Sistema de Evaluación del Desempeño (SED)

Gobierno del Estado de Jalisco

Datos del Programa

Manejo, Conservación, Restauración y Protección de los ecosistemas del Estado

Eje: Territorio y medio ambiente sustentable

Tema: Medio ambiente y acción climática

¿Quién gasta?

10	Unidad Presupuestal	000	Unidad Responsable	00231	Unidad Ejecutora del Gasto
Secretaría de Medio Ambiente y Desarrollo Territorial		Secretaría de Medio Ambiente y Desarrollo Territorial		Dirección General de Recursos Naturales	

¿Para qué se gasta?

Finalidad	Función	Subfunción
Desarrollo Social	Protección Ambiental	Protección de la Diversidad Biológica y del Paisaje

Presupuesto asignado al Programa Presupuestario

Monto

Objetivos

Nivel	Clave Componente	Resumen Narrativo
Componente	E2	Proyectos productivos forestales y agroforestales realizados en el Estado de Jalisco, para salvaguardar la riqueza biológica y promover el manejo integrado del territorio.

Datos del Indicador

Denominación	Método de cálculo
Total de actividades dirigidas a la mitigación del cambio climático	$(\text{Número de actividades (Realizado)} / \text{Número de actividades (Programado)}) * 100$

Descripción del Indicador
Éste indicador expresa las actividades realizadas que mitigan los procesos de deforestación y degradación para salvaguardar la riqueza biológica en el Estado y promover el manejo integrado del territorio

Tipo de Indicador	Gestión	Dimensión del Indicador	Eficacia	Año de Medición del Resultado	2019
Cobertura	Estatatal	Frecuencia de Medición	Trimestral		

Desagregado meta valor por género

Parámetros de semaforización		Meta Institucional	Meta Valor	Unidad de medida (meta valor)	Hombre	Mujer
0	60.00	100%	5	Actividad	No disponible	No disponible
60.01	80.00	Sentido del Indicador	Línea Base (meta valor)	Año (Línea base)		
80.01	130	Ascendente	5	2017		

Variables del Indicador

Nombre de la Variable	Unidad de medida	Tipo de Acumulación
Número de actividades (realizado)	Actividad	Suma
Número de actividades (programado)	Actividad	Suma

Fuente de Información Nombre del archivo: Grupo de Trabajo para la Reducción de Emisiones por Deforestación y Degradación Más (GT-REDD+) Ubicación: Dirección Forestal de Producción y Productividad

Medios de verificación Información interna: Reporte de resultados de los proyectos, listas de asistencia y fotografías Área responsable: Dirección Forestal de Producción y Productividad

Supuestos Se cuenta con la coordinación entre la Secretaría de Medio Ambiente y Desarrollo Territorial, la Comisión Nacional Forestal y otras instancias de gobierno

Observaciones

Id_mir

- 1 El presente documento despliega la información perteneciente a los indicadores estratégicos y gestión de aquellos programas presupuestarios que proveen de bienes y servicios que generan valor público a la ciudadanía jalisciense
- 2 Se muestra el número del Componente relacionado con el indicador.

GOBIERNO DEL ESTADO DE JALISCO
PRESUPUESTO DE EGRESOS PARA EL EJERCICIO FISCAL 2019
Ficha Técnica de Indicador

Sistema de Evaluación del Desempeño (SED)

Gobierno del Estado de Jalisco

Datos del Programa

Manejo, Conservación, Restauración y Protección de los ecosistemas del Estado

Eje: Territorio y medio ambiente sustentable

Tema: Medio ambiente y acción climática

¿Quién gasta?

10	Unidad Presupuestal	000	Unidad Responsable	00231	Unidad Ejecutora del Gasto
	Secretaría de Medio Ambiente y Desarrollo Territorial		Secretaría de Medio Ambiente y Desarrollo Territorial		Dirección General de Recursos Naturales

¿Para qué se gasta?

Finalidad	Función	Subfunción
Desarrollo Social	Protección Ambiental	Protección de la Diversidad Biológica y del Paisaje

Presupuesto asignado al Programa Presupuestario

Monto

Objetivos

Nivel	Clave Componente	Resumen Narrativo
Componente	E3	Programa Estatal de Manejo del Fuego, elaborado y ejecutado en el Estado de Jalisco, para la protección de los ecosistemas forestales.

Datos del Indicador

Denominación

Incendios forestales atendidos

Método de cálculo

(Número de incendios forestales atendidos (Realizado) / Número de incendios forestales atendidos (Programado))*100

Descripción del Indicador

Este indicador mide los incendios forestales atendidos en el Estado de Jalisco, con medidas de vigilancia, atención y prevención empleadas, se mitigan los daños al medio ambiente y se disminuyen los factores de riesgo

Tipo de Indicador	Gestión	Dimensión del Indicador	Eficiencia	Año de Medición del Resultado	2019
Cobertura	Estatad	Frecuencia de Medición	Mensual		

Desagregado meta valor por género

Parámetros de semaforización		Meta Institucional	Meta Valor	Unidad de medida (meta valor)	Hombre	Mujer
130	98.01	100%	655	Incendio	No disponible	No disponible
98.00	95.01	Sentido del Indicador	Línea Base (meta valor)	Año (Línea base)		
95.00	0	Descendente	655	2018		

Variables del Indicador

Nombre de la Variable	Unidad de medida	Tipo de Acumulación
Número de incendios forestales atendidos (realizado)	Incendio	Suma
Número de incendios forestales atendidos (programado)	Incendio	Suma

Fuente de Información

Secretaría de Medio Ambiente y Desarrollo Territorial y Comisión Nacional Forestal, 2018. Monitoreo de Indicadores del Desarrollo (MIDE, Jalisco), Página Web: <https://seplan.app.jalisco.gob.mx/mide/panelCiudadano/detalleIndicador/1126?dimension=&tema=&dependencia=&nivel=&periodo=&sentido=&sortBusqueda=1&vista=1&palabraClave=incendios&format=&max=10&offset=0&accionRegreso=busqueda>

Medios de verificación

Monitoreo de Indicadores del Desarrollo (MIDE, Jalisco). Página Web: <https://seplan.app.jalisco.gob.mx/mide/panelCiudadano/detalleIndicador/1126?nivel=3&format=&sortBusqueda=1&max=10&offset=30&vista=1&subsistema=1&accionRegreso=busqueda>. Área responsable: Dirección Forestal de Manejo del Fuego

Supuestos

Existe interés, compromiso y coordinación entre las diferentes instancias de Gobierno (Federal, Estatal y Municipal) y la comunicación asertiva en el seguimiento a los acuerdos

Observaciones

Id_mir

17794

- 1 El presente documento despliega la información perteneciente a los indicadores estratégicos y gestión de aquellos programas presupuestarios que proveen de bienes y servicios que generan valor público a la ciudadanía jalisciense
- 2 Se muestra el número del Componente relacionado con el indicador.

GOBIERNO DEL ESTADO DE JALISCO
PRESUPUESTO DE EGRESOS PARA EL EJERCICIO FISCAL 2019
Ficha Técnica de Indicador

Sistema de Evaluación del Desempeño (SED)

Gobierno del Estado de Jalisco

Datos del Programa

Manejo, Conservación, Restauración y Protección de los ecosistemas del Estado

Eje: Territorio y medio ambiente sustentable

Tema: Medio ambiente y acción climática

¿Quién gasta?

10	Unidad Presupuestal	000	Unidad Responsable	00231	Unidad Ejecutora del Gasto
Secretaría de Medio Ambiente y Desarrollo Territorial		Secretaría de Medio Ambiente y Desarrollo Territorial		Dirección General de Recursos Naturales	

¿Para qué se gasta?

Finalidad	Función	Subfunción
Desarrollo Social	Protección Ambiental	Protección de la Diversidad Biológica y del Paisaje

Presupuesto asignado al Programa Presupuestario

Monto \$97,384,893.21

Objetivos

Nivel	Clave Componente	Resumen Narrativo
Componente	E3	Programa Estatal de Manejo del Fuego, elaborado y ejecutado en el Estado de Jalisco, para la protección de los ecosistemas forestales.

Datos del Indicador

Denominación

Superficie afectada por incendios forestales

Método de cálculo

(Número de hectáreas afectadas por incendios forestales (Realizado) / Número de hectáreas afectadas por incendios forestales (Programado))*100

Descripción del Indicador

Este indicador mide la superficie afectada por incendios forestales, ocasionados por la intervención humana y condiciones climatológicas adversas, con la finalidad de prevenir y disminuir los factores de riesgo, y restaurar áreas dañadas

Tipo de Indicador	Gestión	Dimensión del Indicador	Eficacia	Año de Medición del Resultado	2019
Cobertura	Estatal	Frecuencia de Medición	Mensual		

Desagregado meta valor por género

Parámetros de semaforización							Meta Institucional	Meta Valor	Unidad de medida (meta valor)	Hombre	Mujer
130	98.01	98.00	95.01	95.00	0	100%	77,000	Hectárea	No disponible	No disponible	
						Sentido del Indicador	Línea Base (meta valor)	Año (Línea base)			
						Descendente	77,000	2018			

Variables del Indicador

Nombre de la Variable	Unidad de medida	Tipo de Acumulación
Número de hectáreas afectadas por incendios forestales (realizado)	Hectárea	Suma
Número de hectáreas afectadas por incendios forestales (programado)	Hectárea	Suma

Fuente de Información

Secretaría de Medio Ambiente y Desarrollo Territorial y Comisión Nacional Forestal, 2018. Monitoreo de Indicadores del Desarrollo (MIDE, Jalisco).
Página: <https://seplan.app.jalisco.gob.mx/mide/panelCiudadano/detalleIndicador/1578?dimension=&tema=&dependencia=&nivel=&periodo=&sentido=&sortBusqueda=1&vista=1&palabraClave=incendios&format=&max=10&offset=0&accionRegreso=busqueda>
Web:

Medios de verificación

Monitoreo de Indicadores del Desarrollo (MIDE, Jalisco).
Página: <https://seplan.app.jalisco.gob.mx/mide/panelCiudadano/busqueda/1680?nivel=2&format=&sortBusqueda=1&max=10&offset=90&vista=1&subistema=1&accionRegreso=busqueda>. Área responsable: Dirección Forestal de Manejo del Fuego

Supuestos

Existe interés, compromiso y coordinación entre las diferentes instancias de Gobierno (Federal, Estatal y Municipal) y la comunicación asertiva en el seguimiento a los acuerdos

Observaciones

Id_mir

17797

- 1 El presente documento despliega la información perteneciente a los indicadores estratégicos y gestión de aquellos programas presupuestarios que proveen de bienes y servicios que generan valor público a la ciudadanía jalisciense
- 2 Se muestra el número del Componente relacionado con el indicador.

GOBIERNO DEL ESTADO DE JALISCO
PRESUPUESTO DE EGRESOS PARA EL EJERCICIO FISCAL 2019
Ficha Técnica de Indicador

Sistema de Evaluación del Desempeño (SED)

Gobierno del Estado de Jalisco

Datos del Programa

Desarrollo urbano

Eje: Territorio y medio ambiente sustentable

Tema: Medio ambiente y acción climática

¿Quién gasta?

10	Unidad Presupuestal	000	Unidad Responsable	00232	Unidad Ejecutora del Gasto
	Secretaría de Medio Ambiente y Desarrollo Territorial		Secretaría de Medio Ambiente y Desarrollo Territorial		Dirección General de Planeación y Gestión Urbana Sustentable

¿Para qué se gasta?

Finalidad	Función	Subfunción
Desarrollo Social	Protección Ambiental	Otros de Protección Ambiental

Presupuesto asignado al Programa Presupuestario

Monto

Objetivos

Nivel	Clave Componente	Resumen Narrativo
Fin		Contribuir al desarrollo regional y urbano del estado, promoviendo un desarrollo urbano sostenible, equitativo y ordenado mediante la actualización y armonización de planes de desarrollo urbano y programas territoriales.

Datos del Indicador

Denominación

Grado de avance en la posición en el subíndice Manejo Sustentable del Medio Ambiente del IMCO.

Método de cálculo

(Posición en el subíndice Manejo Sustentable del Medio Ambiente del IMCO (Realizado) / Posición en el subíndice Manejo Sustentable del Medio Ambiente del IMCO (Programado))*100

Descripción del Indicador

Este indicador mostrará el grado de avance en la posición en el subíndice Manejo Sustentable del Medio Ambiente del IMCO.

Tipo de Indicador	<input type="text" value="Estratégico"/>	Dimensión del Indicador	<input type="text" value="Eficacia"/>	Año de Medición del Resultado	<input type="text" value="2019"/>
Cobertura	<input type="text" value="Estatal"/>	Frecuencia de Medición	<input type="text" value="Bienal"/>		

Desagregado meta valor por género

Parámetros de semaforización		Meta Institucional	Meta Valor	Unidad de medida (meta valor)	Hombre	Mujer
<input type="text" value="0"/>	<input type="text" value="60.00"/>	<input type="text" value="100%"/>	<input type="text" value="22"/>	<input type="text" value="Posición"/>	<input type="text" value="0.00"/>	<input type="text" value="0.00"/>
<input type="text" value="60.01"/>	<input type="text" value="80.00"/>	Sentido del Indicador	Línea Base (meta valor)	Año (Línea base)		
<input type="text" value="80.01"/>	<input type="text" value="130"/>	<input type="text" value="Ascendente"/>	<input type="text" value="No disponible"/>	<input type="text" value="No disponible"/>		

Variables del Indicador

Nombre de la Variable	Unidad de medida	Tipo de Acumulación
Posición en el subíndice Manejo Sustentable del Medio Ambiente del IMCO (realizado)	Posición	Valor presente
Posición en el subíndice Manejo Sustentable del Medio Ambiente del IMCO (programado)	Posición	Valor presente

Fuente de Información

IMCO, Índice de Competitividad Estatal

Medios de verificación

Página Web MIDE Jalisco: https://seplan.app.jalisco.gob.mx/mide/panelCiudadano/detalleIndicador/1424?temaElemental=8&format=&sortBusqueda=1&max=10&offset=10&v_ista=1&accionRegreso=busqueda Area responsable: Secretaría de Medio Ambiente y Desarrollo Territorial.

Supuestos

Se cuenta con la publicación correspondiente en tiempo y forma de los resultados del Subíndice Manejo Sustentable del Medio Ambiente del Índice de Competitividad por parte del Instituto Mexicano para la Competitividad (IMCO).

Observaciones

Id_mir

- 1 El presente documento despliega la información perteneciente a los indicadores estratégicos y gestión de aquellos programas presupuestarios que proveen de bienes y servicios que generan valor público a la ciudadanía jalisciense
- 2 Se muestra el número del Componente relacionado con el indicador.

GOBIERNO DEL ESTADO DE JALISCO
PRESUPUESTO DE EGRESOS PARA EL EJERCICIO FISCAL 2019
Ficha Técnica de Indicador

Sistema de Evaluación del Desempeño (SED)

Gobierno del Estado de Jalisco

Datos del Programa

Desarrollo urbano

Eje: Territorio y medio ambiente sustentable

Tema: Medio ambiente y acción climática

¿Quién gasta?

10	Unidad Presupuestal	000	Unidad Responsable	00232	Unidad Ejecutora del Gasto
	Secretaría de Medio Ambiente y Desarrollo Territorial		Secretaría de Medio Ambiente y Desarrollo Territorial		Dirección General de Planeación y Gestión Urbana Sustentable

¿Para qué se gasta?

Finalidad	Función	Subfunción
Desarrollo Social	Protección Ambiental	Otros de Protección Ambiental

Presupuesto asignado al Programa Presupuestario

Monto

Objetivos

Nivel	Clave Componente	Resumen Narrativo
Propósito		Los municipios y centros de población del estado cuentan con los diversos planes e instrumentos de desarrollo urbano actualizados y armonizados.

Datos del Indicador

Denominación

Porcentaje de planes de desarrollo urbano actualizados en localidades de 15 mil o más habitantes.

Método de cálculo

(Planes de desarrollo urbano de centro de población actualizados (Realizado) / Planes de desarrollo urbano de centro de población actualizados (Programado))*100

Descripción del Indicador

Este indicador mostrará e porcentaje de planes de desarrollo urbano actualizados en localidades de 15 mil o más habitantes.

Tipo de Indicador	<input type="text" value="Estratégico"/>	Dimensión del Indicador	<input type="text" value="Eficacia"/>	Año de Medición del Resultado	<input type="text" value="2019"/>
Cobertura	<input type="text" value="Estatal"/>	Frecuencia de Medición	<input type="text" value="Anual"/>		

Desagregado meta valor por género

Parámetros de semaforización		Meta Institucional	Meta Valor	Unidad de medida (meta valor)	Hombre	Mujer
<input type="text" value="0"/>	<input type="text" value="60.00"/>	<input type="text" value="100%"/>	<input type="text" value="27"/>	<input type="text" value="Plan estatal"/>	<input type="text" value="0.00"/>	<input type="text" value="0.00"/>
<input type="text" value="60.01"/>	<input type="text" value="80.00"/>	Sentido del Indicador	Línea Base (meta valor)	Año (Línea base)		
<input type="text" value="80.01"/>	<input type="text" value="130"/>	<input type="text" value="Ascendente"/>	<input type="text" value="No disponible"/>	<input type="text" value="No disponible"/>		

Variables del Indicador

Nombre de la Variable	Unidad de medida	Tipo de Acumulación
Planes de desarrollo urbano de centro de población actualizados (realizado)	<input type="text" value="Plan estatal"/>	<input type="text" value="Suma"/>
Planes de desarrollo urbano de centro de población actualizados (programado)	<input type="text" value="Plan estatal"/>	<input type="text" value="Suma"/>

Fuente de Información

Secretaría de Medio Ambiente y Desarrollo Territorial, Gobierno de Jalisco.

Medios de verificación

Página Web MIDE Jalisco: <https://seplan.app.jalisco.gob.mx/mide/panelCiudadano/detalleIndicador/1663?dimension=&tema=&dependencia=&nivel=&periodo=&sentido=&sortBusqueda=1&vista=1&palabraClave=planes&formato=&max=10&offset=0&accionRegreso=busqueda> , Proyecto de armonización: Programa Estatal de Desarrollo Urbano, armonizado con el Código Urbano y la Ley General de Asentamientos Humanos, concluido, aprobado y publicado para su seguimiento. Área responsable: Dirección General de Planeación y Gestión Urbana, Secretaría de Medio Ambiente

Supuestos

Se tienen los instrumentos de planeación vigentes y la colaboración de las autoridades en el ámbito federal, estatal y municipal para lograr la actualización y armonización en materia de planeación.

Observaciones

Id_ mir

- 1 El presente documento despliega la información perteneciente a los indicadores estratégicos y gestión de aquellos programas presupuestarios que proveen de bienes y servicios que generan valor público a la ciudadanía jalisciense
- 2 Se muestra el número del Componente relacionado con el indicador.

GOBIERNO DEL ESTADO DE JALISCO
PRESUPUESTO DE EGRESOS PARA EL EJERCICIO FISCAL 2019
Ficha Técnica de Indicador

Sistema de Evaluación del Desempeño (SED)

Gobierno del Estado de Jalisco

Datos del Programa

Desarrollo urbano

Eje: Territorio y medio ambiente sustentable

Tema: Medio ambiente y acción climática

¿Quién gasta?

10	Unidad Presupuestal	000	Unidad Responsable	00232	Unidad Ejecutora del Gasto
	Secretaría de Medio Ambiente y Desarrollo Territorial		Secretaría de Medio Ambiente y Desarrollo Territorial		Dirección General de Planeación y Gestión Urbana Sustentable

¿Para qué se gasta?

Finalidad	Función	Subfunción
Desarrollo Social	Protección Ambiental	Otros de Protección Ambiental

Presupuesto asignado al Programa Presupuestario

Monto

Objetivos

Nivel	Clave Componente	Resumen Narrativo
Componente	M1	Proyectos de urbanización validados para su inclusión en los planes de desarrollo en beneficio de los habitantes de cada municipio.

Datos del Indicador

Denominación

Total de proyectos de urbanización validados

Método de cálculo

(Número de proyectos de urbanización validados (Realizado) / Número de proyectos de urbanización validados (Programado))*100

Descripción del Indicador

Este indicador mostrará el número de proyectos de urbanización que fueron validados.

Tipo de Indicador	<input type="text" value="Gestión"/>	Dimensión del Indicador	<input type="text" value="Eficacia"/>	Año de Medición del Resultado	<input type="text" value="2019"/>
Cobertura	<input type="text" value="Estatal"/>	Frecuencia de Medición	<input type="text" value="Semestral"/>		

Desagregado meta valor por género

Parámetros de semaforización		Meta Institucional	Meta Valor	Unidad de medida (meta valor)	Hombre	Mujer
<input type="text" value="0"/>	<input type="text" value="60.00"/>	<input type="text" value="100%"/>	<input type="text" value="16"/>	<input type="text" value="Proyecto"/>	<input type="text" value="No disponible"/>	<input type="text" value="No disponible"/>
<input type="text" value="60.01"/>	<input type="text" value="80.00"/>	Sentido del Indicador	Línea Base (meta valor)	Año (Línea base)		
<input type="text" value="80.01"/>	<input type="text" value="130"/>	<input type="text" value="Ascendente"/>	<input type="text" value="No disponible"/>	<input type="text" value="No disponible"/>		

Variables del Indicador

Nombre de la Variable	Unidad de medida	Tipo de Acumulación
Número de proyectos de urbanización validados (realizado)	<input type="text" value="Proyecto"/>	<input type="text" value="Suma"/>
Número de proyectos de urbanización validados (programado)	<input type="text" value="Proyecto"/>	<input type="text" value="Suma"/>
Fuente de Información	<input type="text" value="Proyectos de urbanización turnados por las autoridades municipales correspondientes."/>	
Medios de verificación	<input type="text" value="Proyectos de urbanización validados en posesión de las autoridades municipales correspondientes."/>	
Supuestos	<input type="text" value="Se cuenta con la participación de las instancias en materia de planeación municipal para coadyuvar en la validación de sus planes y programas."/>	
Observaciones	<input type="text"/>	
Id_mir	<input type="text" value="16928"/>	

- 1 El presente documento despliega la información perteneciente a los indicadores estratégicos y gestión de aquellos programas presupuestarios que proveen de bienes y servicios que generan valor público a la ciudadanía jalisciense
- 2 Se muestra el número del Componente relacionado con el indicador.

GOBIERNO DEL ESTADO DE JALISCO
PRESUPUESTO DE EGRESOS PARA EL EJERCICIO FISCAL 2019
Ficha Técnica de Indicador

Sistema de Evaluación del Desempeño (SED)

Gobierno del Estado de Jalisco

Datos del Programa

Desarrollo urbano

Eje: Territorio y medio ambiente sustentable

Tema: Medio ambiente y acción climática

¿Quién gasta?

10	Unidad Presupuestal	000	Unidad Responsable	00232	Unidad Ejecutora del Gasto
	Secretaría de Medio Ambiente y Desarrollo Territorial		Secretaría de Medio Ambiente y Desarrollo Territorial		Dirección General de Planeación y Gestión Urbana Sustentable

¿Para qué se gasta?

Finalidad	Función	Subfunción
Desarrollo Social	Protección Ambiental	Otros de Protección Ambiental

Presupuesto asignado al Programa Presupuestario

Monto \$216,000.00

Objetivos

Nivel	Clave Componente	Resumen Narrativo
Componente	M3	Planes de Desarrollo Urbano de Centros de Población, Planes Parciales de Distrito y Planes Parciales de Subdistrito validados para su aplicación y cumplimiento de conformidad con la Ley

Datos del Indicador

Denominación

Total de planes de desarrollo urbano validados

Método de cálculo

(Número de planes de desarrollo urbano validados (Realizado) / Número de planes de desarrollo urbano validados (Programado))*100

Descripción del Indicador

Este indicador mostrará el número de planes de desarrollo urbano de centro de población, planes parciales de distrito y planes parciales de subdistrito validados según su congruencia con los instrumentos de planeación vigentes.

Tipo de Indicador	Gestión	Dimensión del Indicador	Eficacia	Año de Medición del Resultado	2019
Cobertura	Estatual	Frecuencia de Medición	Semestral		

Desagregado meta valor por género

Parámetros de semaforización		Meta Institucional	Meta Valor	Unidad de medida (meta valor)	Hombre	Mujer
0	60.00	100%	20	Plan	0.00	0.00
60.01	80.00	Sentido del Indicador	Línea Base (meta valor)	Año (Línea base)		
80.01	130	Ascendente	No disponible	No disponible		

Variables del Indicador

Nombre de la Variable	Unidad de medida	Tipo de Acumulación
Número de planes de desarrollo urbano validados (realizado)	Plan	Suma
Número de planes de desarrollo urbano validados (programado)	Plan	Suma

Fuente de Información Planes de desarrollo urbano de centros de población, planes parciales de distrito y planes parciales de subdistrito tomados por las autoridades correspondientes a la Dirección General de Planeación y Gestión Urbana para su validación.

Medios de verificación Planes en proceso de actualización recibidos por la Dirección General de Planeación y Gestión Urbana.

Supuestos Se cuenta con la colaboración de las dependencias municipales y federales para actualizar y armonizar los instrumentos de planeación.

Observaciones

Id_mir 16929

- 1 El presente documento despliega la información perteneciente a los indicadores estratégicos y gestión de aquellos programas presupuestarios que proveen de bienes y servicios que generan valor público a la ciudadanía jalisciense
- 2 Se muestra el número del Componente relacionado con el indicador.

GOBIERNO DEL ESTADO DE JALISCO
PRESUPUESTO DE EGRESOS PARA EL EJERCICIO FISCAL 2019
Ficha Técnica de Indicador

Sistema de Evaluación del Desempeño (SED)

Gobierno del Estado de Jalisco

Datos del Programa

Normatividad, Seguridad y Justicia Ambiental

Eje: Territorio y medio ambiente sustentable

Tema: Medio ambiente y acción climática

¿Quién gasta?

10	Unidad Presupuestal	156	Unidad Responsable	00233	Unidad Ejecutora del Gasto
	Secretaría de Medio Ambiente y Desarrollo Territorial		Procuraduría Estatal de Protección al Ambiente		Procuraduría Estatal de Protección al Ambiente (PROEPA)

¿Para qué se gasta?

Finalidad	Función	Subfunción
Desarrollo Social	Protección Ambiental	Reducción de la Contaminación

Presupuesto asignado al Programa Presupuestario

Monto

Objetivos

Nivel	Clave Componente	Resumen Narrativo
Fin		Contribuir al incremento de la sostenibilidad del medio ambiente y reducir la vulnerabilidad ante el cambio climático, mediante la vigilancia y sanción de las normas correspondientes y otras medidas preventivas y de fomento en el Estado de Jalisco.

Datos del Indicador

Denominación	Método de cálculo
Nivel de Posición en el Subíndice Manejo Sustentable del Medio Ambiente del Índice de Competitividad, IMCO	$(\text{Posición en el Subíndice Manejo Sustentable del Medio Ambiente del Índice de Competitividad, IMCO (Realizado)} / \text{Posición en el Subíndice Manejo Sustentable del Medio Ambiente del Índice de Competitividad, IMCO (Programado)}) * 100$

Descripción del Indicador
A través de 11 indicadores, este subíndice califica la capacidad de las entidades para interactuar de manera sostenible con el entorno natural en el que se ubican y aprovechar los recursos naturales de los que disponen. El subíndice también mide el grado de sustentabilidad de las empresas privadas ubicadas en las distintas entidades del país.

Tipo de Indicador	<input type="text" value="Estratégico"/>	Dimensión del Indicador	<input type="text" value="Eficacia"/>	Año de Medición del Resultado	<input type="text" value="2018"/>
Cobertura	<input type="text" value="Estatal"/>	Frecuencia de Medición	<input type="text" value="Bienal"/>		

Desagregado meta valor por género

Parámetros de semaforización			Meta Institucional	Meta Valor	Unidad de medida (meta valor)	Hombre	Mujer			
<input type="text" value="130"/>	<input type="text" value="120.00"/>	<input type="text" value="119.99"/>	<input type="text" value="100.01"/>	<input type="text" value="100.00"/>	<input type="text" value="0"/>	<input type="text" value="100%"/>	<input type="text" value="22"/>	<input type="text" value="Posición"/>	<input type="text" value="No disponible"/>	<input type="text" value="No disponible"/>
			Sentido del Indicador	Línea Base (meta valor)	Año (Línea base)					
			<input type="text" value="Descendente"/>	<input type="text" value="22"/>	<input type="text" value="2006"/>					

Variables del Indicador

Nombre de la Variable	Unidad de medida	Tipo de Acumulación
Posición en el Subíndice Manejo Sustentable del Medio Ambiente del Índice de Competitividad, IMCO (realizado)	Posición	Valor presente
Posición en el Subíndice Manejo Sustentable del Medio Ambiente del Índice de Competitividad, IMCO (programado)	Posición	Valor presente

Fuente de Información	IMCO, Índice de Competitividad Estatal 2016.
Medios de verificación	Página Web Mide Jalisco: https://seplan.app.jalisco.gob.mx/mide/panelCiudadano/detalleIndicador/1424?temaElemental=8&format=&sortBusqueda=1&max=10&offset=10&vista=1&accionRegreso=busqueda Area responsable: Secretaría de Medio Ambiente y Desarrollo Territorial.

Supuestos
Se cuenta con la publicación correspondiente en tiempo y forma de los resultados del Subíndice Manejo Sustentable del Medio Ambiente del Índice de Competitividad por parte del Instituto Mexicano para la Competitividad (IMCO).

Observaciones

Id_ mir

- 1 El presente documento despliega la información perteneciente a los indicadores estratégicos y gestión de aquellos programas presupuestarios que proveen de bienes y servicios que generan valor público a la ciudadanía jalisciense
- 2 Se muestra el número del Componente relacionado con el indicador.

GOBIERNO DEL ESTADO DE JALISCO
PRESUPUESTO DE EGRESOS PARA EL EJERCICIO FISCAL 2019
Ficha Técnica de Indicador

Sistema de Evaluación del Desempeño (SED)

Gobierno del Estado de Jalisco

Datos del Programa

Normatividad, Seguridad y Justicia Ambiental

Eje: Territorio y medio ambiente sustentable

Tema: Medio ambiente y acción climática

¿Quién gasta?

10	Unidad Presupuestal	156	Unidad Responsable	00233	Unidad Ejecutora del Gasto
	Secretaría de Medio Ambiente y Desarrollo Territorial		Procuraduría Estatal de Protección al Ambiente		Procuraduría Estatal de Protección al Ambiente (PROEPA)

¿Para qué se gasta?

Finalidad	Función	Subfunción
Desarrollo Social	Protección Ambiental	Reducción de la Contaminación

Presupuesto asignado al Programa Presupuestario

Monto

Objetivos

Nivel	Clave Componente	Resumen Narrativo
Propósito		Las empresas y promoventes de proyectos públicos y privados que estén relacionadas con el medio ambiente, son verificadas mediante inspecciones para comprobar el cumplimiento de la normatividad ambiental y así contribuya al mejoramiento del medio ambiente y propicie el derecho a un ambiente sano para con ello sancionar a quien provoque daño y deterioro ambiental según lo dispuesto por la ley.

Datos del Indicador

Denominación	Método de cálculo
Porcentaje del cumplimiento de la normatividad ambiental por empresas o proyectos en segunda visita de la PROEPA	(Porcentaje del cumplimiento de la normatividad ambiental por empresas o proyectos en segunda visita de la PROEPA (Realizado)/Porcentaje del cumplimiento de la normatividad ambiental por empresas o proyectos en segunda visita de la PROEPA (Programado))*100

Descripción del Indicador

Para verificar el cumplimiento ambiental de una empresa, la PROEPA realiza una visita de inspección y una segunda visita de verificación, así mide el porcentaje de empresas o proyectos que en la primera visita se encontraron fuera de norma, y que al momento de visitarse por segunda ocasión, cumplieron las medidas de seguridad o de urgente aplicación decretadas en la visita anterior. El porcentaje reportado corresponde exclusivamente al número de empresas o proyectos que cumplieron en las verificaciones efectuadas en lo que va del año.

Tipo de Indicador	<input type="text" value="Estratégico"/>	Dimensión del Indicador	<input type="text" value="Eficacia"/>	Año de Medición del Resultado	<input type="text" value="2018"/>
Cobertura	<input type="text" value="Estatal"/>	Frecuencia de Medición	<input type="text" value="Mensual"/>		

Desagregado meta valor por género

Parámetros de semaforización	Meta Institucional	Meta Valor	Unidad de medida (meta valor)	Hombre	Mujer												
<table style="width: 100%; text-align: center;"> <tr> <td style="border: 1px solid black; padding: 2px;">0</td> <td style="border: 1px solid black; padding: 2px;">59.99</td> <td style="border: 1px solid black; padding: 2px;">60.00</td> <td style="border: 1px solid black; padding: 2px;">79.99</td> <td style="border: 1px solid black; padding: 2px;">80.00</td> <td style="border: 1px solid black; padding: 2px;">130</td> </tr> <tr> <td style="background-color: red; width: 15px; height: 15px;"></td> <td style="background-color: red; width: 15px; height: 15px;"></td> <td style="background-color: yellow; width: 15px; height: 15px;"></td> <td style="background-color: yellow; width: 15px; height: 15px;"></td> <td style="background-color: green; width: 15px; height: 15px;"></td> <td style="background-color: green; width: 15px; height: 15px;"></td> </tr> </table>	0	59.99	60.00	79.99	80.00	130							<input type="text" value="100%"/>	<input type="text" value="85"/>	<input type="text" value="Porcentaje"/>	<input type="text" value="No disponible"/>	<input type="text" value="No disponible"/>
0	59.99	60.00	79.99	80.00	130												
	Sentido del Indicador	Línea Base (meta valor)	Año (Línea base)														
	<input type="text" value="Ascendente"/>	<input type="text" value="71"/>	<input type="text" value="2012"/>														

Variables del Indicador

Nombre de la Variable	Unidad de medida	Tipo de Acumulación
Porcentaje del cumplimiento de la normatividad ambiental por empresas o proyectos en segunda visita de la PROEPA (realizado)	Porcentaje	Valor presente
Porcentaje del cumplimiento de la normatividad ambiental por empresas o proyectos en segunda visita de la PROEPA (programado)	Porcentaje	Valor presente

Fuente de Información

Medios de verificación

Supuestos

Observaciones

Id_mir

- 1 El presente documento despliega la información perteneciente a los indicadores estratégicos y gestión de aquellos programas presupuestarios que proveen de bienes y servicios que generan valor público a la ciudadanía jalisciense
- 2 Se muestra el número del Componente relacionado con el indicador.

GOBIERNO DEL ESTADO DE JALISCO
PRESUPUESTO DE EGRESOS PARA EL EJERCICIO FISCAL 2019
Ficha Técnica de Indicador

Sistema de Evaluación del Desempeño (SED)

Gobierno del Estado de Jalisco

Datos del Programa

Normatividad, Seguridad y Justicia Ambiental

Eje: Territorio y medio ambiente sustentable

Tema: Medio ambiente y acción climática

¿Quién gasta?

10	Unidad Presupuestal	156	Unidad Responsable	00233	Unidad Ejecutora del Gasto
Secretaría de Medio Ambiente y Desarrollo Territorial		Procuraduría Estatal de Protección al Ambiente		Procuraduría Estatal de Protección al Ambiente (PROEPA)	

¿Para qué se gasta?

Finalidad	Función	Subfunción
Desarrollo Social	Protección Ambiental	Reducción de la Contaminación

Presupuesto asignado al Programa Presupuestario

Monto

Objetivos

Nivel	Clave Componente	Resumen Narrativo
Componente	E1	Visitas de inspecciones y verificaciones de competencia estatal efectuadas a empresas

Datos del Indicador

Denominación	Método de cálculo
Total de inspecciones y verificaciones realizadas.	$(\text{Número de visitas de inspección y verificación (Realizado)} / \text{Número de visitas de inspección y verificación (Programado)}) * 100$

Descripción del Indicador

Este indicador expresa la cantidad de visitas de inspección y verificación realizadas a empresas de competencia Estatal para corroborar el cumplimiento normativo.

Tipo de Indicador	Gestión	Dimensión del Indicador	Eficiencia	Año de Medición del Resultado	2019
Cobertura	Estatual	Frecuencia de Medición	Mensual		

Desagregado meta valor por género

Parámetros de semaforización <div style="display: flex; justify-content: space-around; align-items: center;"> <div style="text-align: center;"> <input type="text" value="0"/> <input type="text" value="60.00"/> <input type="text" value="60.01"/> <input type="text" value="80.00"/> <input type="text" value="80.01"/> <input type="text" value="130"/> </div> <div style="display: flex; justify-content: space-around; width: 100px;"> <div style="width: 15px; height: 15px; background-color: red; margin: 2px;"></div> <div style="width: 15px; height: 15px; background-color: red; margin: 2px;"></div> <div style="width: 15px; height: 15px; background-color: yellow; margin: 2px;"></div> <div style="width: 15px; height: 15px; background-color: yellow; margin: 2px;"></div> <div style="width: 15px; height: 15px; background-color: green; margin: 2px;"></div> <div style="width: 15px; height: 15px; background-color: green; margin: 2px;"></div> </div> </div>	Meta Institucional	Meta Valor	Unidad de medida (meta valor)	Hombre	Mujer
		100%	600	Inspección	No disponible
	Sentido del Indicador	Línea Base (meta valor)	Año (Línea base)		
	Ascendente	400	2016		

Variables del Indicador

Nombre de la Variable	Unidad de medida	Tipo de Acumulación
Número de visitas de inspección y verificación (realizado)	Inspección	Suma
Número de visitas de inspección y verificación (programado)	Inspección	Suma

Fuente de Información Información interna: Archivo: actos de inspección. Área responsable: Dirección de Proyectos Estratégicos e Información Ambiental de la Procuraduría Estatal de Protección al Ambiente, 2019.

Medios de verificación Información interna: Base de datos unificada de inspección y vigilancia 2019. Área responsable: Dirección de Proyectos Estratégicos e Información Ambiental de la Procuraduría Estatal de Protección al Ambiente.

Supuestos Se encuentran en operación las empresas programadas.

Observaciones

Id_mir

- 1 El presente documento despliega la información perteneciente a los indicadores estratégicos y gestión de aquellos programas presupuestarios que proveen de bienes y servicios que generan valor público a la ciudadanía jalisciense
- 2 Se muestra el número del Componente relacionado con el indicador.

GOBIERNO DEL ESTADO DE JALISCO
PRESUPUESTO DE EGRESOS PARA EL EJERCICIO FISCAL 2019
Ficha Técnica de Indicador

Sistema de Evaluación del Desempeño (SED)

Gobierno del Estado de Jalisco

Datos del Programa

Normatividad, Seguridad y Justicia Ambiental

Eje: Territorio y medio ambiente sustentable

Tema: Medio ambiente y acción climática

¿Quién gasta?

10	Unidad Presupuestal	156	Unidad Responsable	00233	Unidad Ejecutora del Gasto
	Secretaría de Medio Ambiente y Desarrollo Territorial		Procuraduría Estatal de Protección al Ambiente		Procuraduría Estatal de Protección al Ambiente (PROEPA)

¿Para qué se gasta?

Finalidad	Función	Subfunción
Desarrollo Social	Protección Ambiental	Reducción de la Contaminación

Presupuesto asignado al Programa Presupuestario

Monto

Objetivos

Nivel	Clave Componente	Resumen Narrativo
Componente	E2	Eventos técnico normativos, impartidos a funcionarios de gobierno municipal y población en general para fortalecer sus conocimientos en la normatividad ambiental para la protección de los recursos naturales

Datos del Indicador

Denominación

Total de reuniones de concertación realizadas.

Método de cálculo


(Número de reuniones (Realizado) / Número de reuniones (Programado))*100

Descripción del Indicador

Este indicador reporta las reuniones, talleres y cursos de difusión de la normatividad como fortalecimiento a las capacidades de los funcionarios públicos y población en general para la protección de los recursos naturales. Este indicador reporta las reuniones, talleres y cursos de difusión de la normatividad como fortalecimiento a las capacidades de los funcionarios públicos y población en general para la protección de los recursos naturales. Este indicador reporta las reuniones, talleres y cursos de difusión de la normatividad como fortalecimiento a las capacidades de los funcionarios públicos y población en general para la protección de los recursos naturales.

Tipo de Indicador	Gestión	Dimensión del Indicador	Eficacia	Año de Medición del Resultado	2019
Cobertura	Estatad	Frecuencia de Medición	Mensual		

Desagregado meta valor por género

Parámetros de semaforización						Meta Institucional	Meta Valor	Unidad de medida (meta valor)	Hombre	Mujer
0	60.00	60.01	80.00	80.01	130	100%	45	Reunión	No disponible	No disponible
						Sentido del Indicador	Línea Base (meta valor)	Año (Línea base)		
						Ascendente	40	2015		

Variables del Indicador

Nombre de la Variable	Unidad de medida	Tipo de Acumulación
Número de reuniones (realizado)	Reunión	Suma
Número de reuniones (programado)	Reunión	Suma

Fuente de Información

Información interna: Archivo: Listas de asistencia. Área responsable: Dirección de Proyectos Estratégicos e Información Ambiental de la Procuraduría Estatal de Protección al Ambiente, 2019.

Medios de verificación

Información interna, Listas de asistencia de los eventos realizados, Área responsable: Dirección de Proyectos Estratégicos e Información Ambiental de la Procuraduría Estatal de Protección al Ambiente.

Supuestos

Se cuenta con la colaboración y disposición de las demás autoridades ambientales o del público objetivo.

Observaciones

Id_mir

- 1 El presente documento despliega la información perteneciente a los indicadores estratégicos y gestión de aquellos programas presupuestarios que proveen de bienes y servicios que generan valor público a la ciudadanía jalisciense
- 2 Se muestra el número del Componente relacionado con el indicador.

GOBIERNO DEL ESTADO DE JALISCO
PRESUPUESTO DE EGRESOS PARA EL EJERCICIO FISCAL 2019
Ficha Técnica de Indicador

Sistema de Evaluación del Desempeño (SED)

Gobierno del Estado de Jalisco

Datos del Programa

Normatividad, Seguridad y Justicia Ambiental

Eje: Territorio y medio ambiente sustentable

Tema: Medio ambiente y acción climática

¿Quién gasta?

10	Unidad Presupuestal	156	Unidad Responsable	00233	Unidad Ejecutora del Gasto
	Secretaría de Medio Ambiente y Desarrollo Territorial		Procuraduría Estatal de Protección al Ambiente		Procuraduría Estatal de Protección al Ambiente (PROEPA)

¿Para qué se gasta?

Finalidad	Función	Subfunción
Desarrollo Social	Protección Ambiental	Reducción de la Contaminación

Presupuesto asignado al Programa Presupuestario

Monto

Objetivos

Nivel	Clave Componente	Resumen Narrativo
Componente	E5	Requerimientos administrativos ambientales emitidos, con el objetivo exhortar a quienes incumplan con sus obligaciones de registro o autorización ambiental

Datos del Indicador

Denominación

Total de requerimientos administrativos ambientales generados.

Método de cálculo

(Número de requerimientos administrativos ambientales generados (Realizado) / Número de requerimientos administrativos ambientales generados (Programado))*100

Descripción del Indicador

El indicador expresa los requerimientos administrativos ambientales generados, con el objetivo de requerir a quienes incumplan con sus obligaciones de registro o autorización ambiental y mejorar con esto las condiciones ambientales.

Tipo de Indicador	Gestión	Dimensión del Indicador	Eficiencia	Año de Medición del Resultado	2019
Cobertura	Estatad	Frecuencia de Medición	Mensual		

Desagregado meta valor por género

Parámetros de semaforización						Meta Institucional	Meta Valor	Unidad de medida (meta valor)	Hombre	Mujer
0	60.00	60.01	80.00	80.01	130	100%	2,000	Requerimiento	No disponible	No disponible
						Sentido del Indicador	Línea Base (meta valor)	Año (Línea base)		
						Ascendente	800	2016		

Variables del Indicador

Nombre de la Variable	Unidad de medida	Tipo de Acumulación
Número de requerimientos administrativos ambientales generados (realizado)	Requerimiento	Suma
Número de requerimientos administrativos ambientales generados (programado)	Requerimiento	Suma

Fuente de Información

Información interna: Archivo: Requerimientos Ambientales Administrativos. Área responsable: Dirección de Proyectos Estratégicos e Información Ambiental de la Procuraduría Estatal de Protección al Ambiente, 2019.

Medios de verificación

Información interna: Documentos impresos de los Requerimientos Ambientales Administrativos. Área responsable: Dirección de Proyectos Estratégicos e Información Ambiental de la Procuraduría Estatal de Protección al Ambiente

Supuestos

Se encuentran operando las empresas o proyectos para ser requeridos.

Observaciones

Id_ mir

16874

- 1 El presente documento despliega la información perteneciente a los indicadores estratégicos y gestión de aquellos programas presupuestarios que proveen de bienes y servicios que generan valor público a la ciudadanía jalisciense
- 2 Se muestra el número del Componente relacionado con el indicador.

GOBIERNO DEL ESTADO DE JALISCO
PRESUPUESTO DE EGRESOS PARA EL EJERCICIO FISCAL 2019
Ficha Técnica de Indicador

Sistema de Evaluación del Desempeño (SED)

Gobierno del Estado de Jalisco

Datos del Programa

Atención a personas que visitan los parques Solidaridad y Montenegro

Eje: Educación de calidad

Tema: Deporte y activación física

¿Quién gasta?

10	Unidad Presupuestal	040	Unidad Responsable	00234	Unidad Ejecutora del Gasto
	Secretaría de Medio Ambiente y Desarrollo Territorial		Organismo Operador del Parque de la Solidaridad		Organismo Operador del Parque de la Solidaridad

¿Para qué se gasta?

Finalidad	Función	Subfunción
Desarrollo Social	Recreación, Cultura y Otras Manifestaciones Sociales	Deporte y Recreación

Presupuesto asignado al Programa Presupuestario

Monto

Objetivos

Nivel	Clave Componente	Resumen Narrativo
Fin		Contribuir al esparcimiento mediante eventos deportivos, culturales y espacios recreativos para la ciudadanía, a través de instalaciones mejoradas y en buen estado.

Datos del Indicador

Denominación	Método de cálculo
Número de servicios y áreas ofrecidos a usuarios de los parques Solidaridad y Roberto Montenegro	(Servicios y áreas que se ofrecen a usuarios de los parques Solidaridad y Roberto Montenegro (Realizado) / Servicios y áreas que se ofrecen a usuarios de los parques Solidaridad y Roberto Montenegro (Programado))*100

Descripción del Indicador
Es el número de servicios y áreas ofrecidos a usuarios de los parques Solidaridad y Roberto Montenegro

Tipo de Indicador	<input type="text" value="Estratégico"/>	Dimensión del Indicador	<input type="text" value="Calidad"/>	Año de Medición del Resultado	<input type="text" value="2019"/>
Cobertura	<input type="text" value="Estatal"/>	Frecuencia de Medición	<input type="text" value="Anual"/>		

Desagregado meta valor por género

Parámetros de semaforización		Meta Institucional	Meta Valor	Unidad de medida (meta valor)	Hombre	Mujer
<input type="text" value="0"/>	<input type="text" value="50.00"/>	<input type="text" value="100%"/>	<input type="text" value="5"/>	<input type="text" value="Espacio publico"/>	<input type="text" value="No disponible"/>	<input type="text" value="No disponible"/>
<input type="text" value="50.01"/>	<input type="text" value="70.00"/>	Sentido del Indicador	Línea Base (meta valor)	Año (Línea base)		
<input type="text" value="70.01"/>	<input type="text" value="130"/>	<input type="text" value="Ascendente"/>	<input type="text" value="4"/>	<input type="text" value="2017"/>		

Variables del Indicador

Nombre de la Variable	Unidad de medida	Tipo de Acumulación
Servicios y áreas que se ofrecen a usuarios de los parques Solidaridad y Roberto Montenegro (realizado)	Espacio publico	Suma
Servicios y áreas que se ofrecen a usuarios de los parques Solidaridad y Roberto Montenegro (programado)	Espacio publico	Suma

Fuente de Información
Medios de verificación

Supuestos

Observaciones

Id_mir

- 1 El presente documento despliega la información perteneciente a los indicadores estratégicos y gestión de aquellos programas presupuestarios que proveen de bienes y servicios que generan valor público a la ciudadanía jalisciense
- 2 Se muestra el número del Componente relacionado con el indicador.

GOBIERNO DEL ESTADO DE JALISCO
PRESUPUESTO DE EGRESOS PARA EL EJERCICIO FISCAL 2019
Ficha Técnica de Indicador

Sistema de Evaluación del Desempeño (SED)

Gobierno del Estado de Jalisco

Datos del Programa

Atención a personas que visitan los parques Solidaridad y Montenegro

Eje: Educación de calidad

Tema: Deporte y activación física

¿Quién gasta?

10	Unidad Presupuestal	040	Unidad Responsable	00234	Unidad Ejecutora del Gasto
	Secretaría de Medio Ambiente y Desarrollo Territorial		Organismo Operador del Parque de la Solidaridad		Organismo Operador del Parque de la Solidaridad

¿Para qué se gasta?

Finalidad	Función	Subfunción
Desarrollo Social	Recreación, Cultura y Otras Manifestaciones Sociales	Deporte y Recreación

Presupuesto asignado al Programa Presupuestario

Monto

Objetivos

Nivel	Clave Componente	Resumen Narrativo
Propósito		Los servicios y áreas que se ofrecen a y en favor de los usuarios de los parques Solidaridad y Roberto Montenegro, cuentan con mejoras a través de mantenimientos preventivos y correcciones realizadas.

Datos del Indicador

Denominación

Número de Mantenimientos preventivos y correctivos realizados en los parques Solidaridad y Roberto Montenegro

Método de cálculo


(Mantenimiento preventivo y correctivo de áreas recreativas, deportivas y administrativas de los parques Solidaridad y Montenegro (Realizado) / Mantenimiento preventivo y correctivo de áreas recreativas, deportivas y administrativas de los parques Solidaridad y Montenegro (Programado))*100

Descripción del Indicador

Este indicador mide el número de mantenimientos a las áreas de recreación, deportivas y administración realizado en los parques Solidaridad y Roberto Montenegro

Tipo de Indicador	Estratégico	Dimensión del Indicador	Calidad	Año de Medición del Resultado	2019
Cobertura	Estatatal	Frecuencia de Medición	Mensual		

Desagregado meta valor por género

Parámetros de semafización	Meta Institucional	Meta Valor	Unidad de medida (meta valor)	Desagregado meta valor por género	
	100%	36	Mantenimiento	Hombre	Mujer
<input type="checkbox"/> 0 <input type="checkbox"/> 50.00 <input type="checkbox"/> 50.01 <input type="checkbox"/> 70.00 <input type="checkbox"/> 70.01 <input type="checkbox"/> 130	Sentido del Indicador	Línea Base (meta valor)	Año Realizado (Línea Base)	No disponible	No disponible
	Ascendente	24	2017		

Variables del Indicador

Nombre de la Variable	Unidad de medida	Tipo de Acumulación
Mantenimiento preventivo y correctivo de áreas recreativas, deportivas y administrativas de los parques Solidaridad y Montenegro (realizado)	Mantenimiento realizado	Suma
Mantenimiento preventivo y correctivo de áreas recreativas, deportivas y administrativas de los parques Solidaridad y Montenegro (programado)	Mantenimiento realizado	Suma

Fuente de Información

Medios de verificación

Supuestos

Observaciones

Id_mir

- 1 El presente documento despliega la información perteneciente a los indicadores estratégicos y gestión de aquellos programas presupuestarios que proveen de bienes y servicios que generan valor público a la ciudadanía jalisciense
- 2 Se muestra el número del Componente relacionado con el indicador.

GOBIERNO DEL ESTADO DE JALISCO
PRESUPUESTO DE EGRESOS PARA EL EJERCICIO FISCAL 2019
Ficha Técnica de Indicador

Sistema de Evaluación del Desempeño (SED)

Gobierno del Estado de Jalisco

Datos del Programa

Atención a personas que visitan los parques Solidaridad y Montenegro

Eje: Educación de calidad

Tema: Deporte y activación física

¿Quién gasta?

10	Unidad Presupuestal	040	Unidad Responsable	00234	Unidad Ejecutora del Gasto
	Secretaría de Medio Ambiente y Desarrollo Territorial		Organismo Operador del Parque de la Solidaridad		Organismo Operador del Parque de la Solidaridad

¿Para qué se gasta?

Finalidad	Función	Subfunción
Desarrollo Social	Recreación, Cultura y Otras Manifestaciones Sociales	Deporte y Recreación

Presupuesto asignado al Programa Presupuestario

Monto

Objetivos

Nivel	Clave Componente	Resumen Narrativo
Componente	D1	Atención brindada a usuarios en las instalaciones del Parque Solidaridad y Parque Montenegro.

Datos del Indicador

Denominación	Método de cálculo
Total de usuarios atendidos en los parques Solidaridad y Roberto Montenegro	(Usuarios atendidos en las instalaciones de los parques Solidaridad y Roberto Montenegro (Realizado) / Usuarios atendidos en las instalaciones de los parques Solidaridad y Roberto Montenegro (Programado))*100

Descripción del Indicador

Es el número de usuarios atendidos en los parques Solidaridad y Roberto Montenegro

Tipo de Indicador	Gestión	Dimensión del Indicador	Calidad	Año de Medición del Resultado	2019
Cobertura	Estatal	Frecuencia de Medición	Mensual		

Desagregado meta valor por género

Parámetros de semaforización		Meta Institucional	Meta Valor	Unidad de medida (meta valor)	Hombre	Mujer
0	50.00	100%	1,500,000	Usuario	No disponible	No disponible
50.01	70.00	Sentido del Indicador	Línea Base (meta valor)	Año (Línea base)		
70.01	130	Ascendente	1,099,235	2017		

Variables del Indicador

Nombre de la Variable	Unidad de medida	Tipo de Acumulación
Usuarios atendidos en las instalaciones de los parques Solidaridad y Roberto Montenegro (realizado)	Usuario	Suma
Usuarios atendidos en las instalaciones de los parques Solidaridad y Roberto Montenegro (programado)	Usuario	Suma

Fuente de Información	Reportes elaborados por el Organismo
Medios de verificación	Reportes elaborados por el Organismo.
Supuestos	Se alcanza al 100% la meta de usuarios atendidos en los parques Solidaridad y Roberto Montenegro.
Observaciones	
Id_mir	16999

- 1 El presente documento despliega la información perteneciente a los indicadores estratégicos y gestión de aquellos programas presupuestarios que proveen de bienes y servicios que generan valor público a la ciudadanía jalisciense
- 2 Se muestra el número del Componente relacionado con el indicador.

GOBIERNO DEL ESTADO DE JALISCO
PRESUPUESTO DE EGRESOS PARA EL EJERCICIO FISCAL 2019
Ficha Técnica de Indicador

Sistema de Evaluación del Desempeño (SED)

Gobierno del Estado de Jalisco

Datos del Programa

Atención a personas que visitan los parques Solidaridad y Montenegro

Eje: Educación de calidad

Tema: Deporte y activación física

¿Quién gasta?

10	Unidad Presupuestal	040	Unidad Responsable	00234	Unidad Ejecutora del Gasto
	Secretaría de Medio Ambiente y Desarrollo Territorial		Organismo Operador del Parque de la Solidaridad		Organismo Operador del Parque de la Solidaridad

¿Para qué se gasta?

Finalidad	Función	Subfunción
Desarrollo Social	Recreación, Cultura y Otras Manifestaciones Sociales	Deporte y Recreación

Presupuesto asignado al Programa Presupuestario

Monto

Objetivos

Nivel	Clave Componente	Resumen Narrativo
Componente	D2	Eventos deportivos, culturales y recreativos realizados en los parques Solidaridad y Montenegro.

Datos del Indicador

Denominación

Número de eventos deportivos, culturales y recreativos realizados en los parques Solidaridad y Roberto Montenegro

Método de cálculo

(Eventos deportivos, culturales y recreativos realizados en los parques Solidaridad y Roberto Montenegro (Realizado) / Eventos deportivos, culturales y recreativos realizados en los parques Solidaridad y Roberto Montenegro (Programado))*100

Descripción del Indicador

Es el número de eventos deportivos, culturales y recreativos realizados en los parques Solidaridad y Roberto Montenegro

Tipo de Indicador	<input type="text" value="Gestión"/>	Dimensión del Indicador	<input type="text" value="Calidad"/>	Año de Medición del Resultado	<input type="text" value="2019"/>
Cobertura	<input type="text" value="Estatal"/>	Frecuencia de Medición	<input type="text" value="Mensual"/>		

Desagregado meta valor por género

Parámetros de semaforización		Meta Institucional	Meta Valor	Unidad de medida (meta valor)	Hombre	Mujer
0	50.00	100%	40	Evento	No disponible	No disponible
50.01	70.00	Sentido del Indicador	Línea Base (meta valor)	Año (Línea base)		
70.01	130	Ascendente	36	2017		

Variables del Indicador

Nombre de la Variable	Unidad de medida	Tipo de Acumulación
Eventos deportivos, culturales y recreativos realizados en los parques Solidaridad y Roberto Montenegro (realizado)	Evento	Suma
Eventos deportivos, culturales y recreativos realizados en los parques Solidaridad y Roberto Montenegro (programado)	Evento	Suma
Fuente de Información		
Reportes elaborados por el Organismo		
Medios de verificación		
Reportes elaborados por el Organismo.		
Supuestos		
Se alcanza la meta de eventos deportivos, culturales y recreativos programados.		
Observaciones		
Id_mir		
<input type="text" value="17010"/>		

- 1 El presente documento despliega la información perteneciente a los indicadores estratégicos y gestión de aquellos programas presupuestarios que proveen de bienes y servicios que generan valor público a la ciudadanía jalisciense
- 2 Se muestra el número del Componente relacionado con el indicador.

GOBIERNO DEL ESTADO DE JALISCO
PRESUPUESTO DE EGRESOS PARA EL EJERCICIO FISCAL 2019
Ficha Técnica de Indicador

Sistema de Evaluación del Desempeño (SED)

Gobierno del Estado de Jalisco

Datos del Programa

Administración y Operación del Parque Metropolitano de Guadalajara

Eje: Territorio y medio ambiente sustentable

Tema: Medio ambiente y acción climática

¿Quién gasta?

10	Unidad Presupuestal	041	Unidad Responsable	00235	Unidad Ejecutora del Gasto
	Secretaría de Medio Ambiente y Desarrollo Territorial		Parque Metropolitano de Guadalajara		Parque Metropolitano de Guadalajara

¿Para qué se gasta?

Finalidad	Función	Subfunción
Desarrollo Social	Protección Ambiental	Protección de la Diversidad Biológica y del Paisaje

Presupuesto asignado al Programa Presupuestario

Monto

Objetivos

Nivel	Clave Componente	Resumen Narrativo
Fin		Contribuir mantener en condiciones óptimas al parque Metropolitano de Guadalajara mediante el mantenimiento, adecuación y conservación para que los jaliscienses y todos los ciudadanos usuarios disfruten su estancia contando con áreas adecuadas, de calidad y con seguridad.

Datos del Indicador

Denominación	Método de cálculo
Usuarios que consideran al PMG en un nivel satisfactorio	$(\text{Satisfacción de usuarios (Realizado)} / \text{Satisfacción de usuarios (Programado)}) * 100$

Descripción del Indicador
Porcentaje de usuarios que ponderando las actividades de mantenimiento y la cobertura de instalaciones consideran al PMG como un referente en la ZMG a un nivel satisfactorio

Tipo de Indicador	Estratégico	Dimensión del Indicador	Calidad	Año de Medición del Resultado	2018
Cobertura	Regional	Frecuencia de Medición	Trimestral		

Desagregado meta valor por género

Parámetros de semaforización		Meta Institucional	Meta Valor	Unidad de medida (meta valor)	Hombre	Mujer
0	50.00	100%	96	Promedio	No disponible	No disponible
50.01	90.00	Sentido del Indicador	Línea Base (meta valor)	Año (Línea base)		
90.01	130	Ascendente	80	2013		

Variables del Indicador

	Unidad de medida	Tipo de Acumulación
Satisfacción de usuarios (realizado)	Promedio	Promedio
Satisfacción de usuarios (programado)	Promedio	Promedio
Fuente de Información <input style="width: 80%;" type="text" value="Estadísticas, encuestas, fotografías, reportajes, etc."/>		
Medios de verificación <input style="width: 80%;" type="text" value="Encuestas, muestreos, reportes"/>		
Supuestos <input style="width: 80%;" type="text" value="Encuestas realizadas a los usuarios"/>		
Observaciones <input style="width: 80%;" type="text"/>		
Id_mir	<input style="width: 50%;" type="text" value="17902"/>	

- 1 El presente documento despliega la información perteneciente a los indicadores estratégicos y gestión de aquellos programas presupuestarios que proveen de bienes y servicios que generan valor público a la ciudadanía jalisciense
- 2 Se muestra el número del Componente relacionado con el indicador.

GOBIERNO DEL ESTADO DE JALISCO
PRESUPUESTO DE EGRESOS PARA EL EJERCICIO FISCAL 2019
Ficha Técnica de Indicador

Sistema de Evaluación del Desempeño (SED)

Gobierno del Estado de Jalisco

Datos del Programa

Administración y Operación del Parque Metropolitano de Guadalajara

Eje: Territorio y medio ambiente sustentable

Tema: Medio ambiente y acción climática

¿Quién gasta?

10	Unidad Presupuestal	041	Unidad Responsable	00235	Unidad Ejecutora del Gasto
	Secretaría de Medio Ambiente y Desarrollo Territorial		Parque Metropolitano de Guadalajara		Parque Metropolitano de Guadalajara

¿Para qué se gasta?

Finalidad	Función	Subfunción
Desarrollo Social	Protección Ambiental	Protección de la Diversidad Biológica y del Paisaje

Presupuesto asignado al Programa Presupuestario

Monto

Objetivos

Nivel	Clave Componente	Resumen Narrativo
Propósito		Se logra que los usuarios cuenten con un Parque Público, Abierto y Gratuito en condiciones óptimas, limpio, seguro y con instalaciones atendidas para la convivencia familiar y la práctica deportiva.

Datos del Indicador

Denominación	Método de cálculo
Porcentaje de usuarios satisfechos en el PMG	$(\text{Usuarios satisfechos (Realizado)} / \text{Usuarios satisfechos (Programado)}) * 100$

Descripción del Indicador
Este indicador muestra el promedio de los usuarios en el PMG que se encuentran satisfechos con la Administración y Operación

Tipo de Indicador	Estratégico	Dimensión del Indicador	Calidad	Año de Medición del Resultado	2019
Cobertura	Regional	Frecuencia de Medición	Trimestral		

Parámetros de semaforización	Meta Institucional	Meta Valor	Unidad de medida (meta valor)	Desagregado meta valor por género	
	100%	96	Usuario	Hombre	Mujer
	No disponible	No disponible			
0 50.00 50.01 90.00 90.01 130	Sentido del Indicador	Línea Base (meta valor)	Año (Línea base)		
	Ascendente	80	2013		

Variables del Indicador

Nombre de la Variable	Unidad de medida	Tipo de Acumulación
Usuarios satisfechos (realizado)	Usuario	Promedio
Usuarios satisfechos (programado)	Usuario	Promedio

Fuente de Información	Encuestas, estadísticas, fotografías, informes, etc.
Medios de verificación	Encuestas, muestreos, reportes
Supuestos	Encuestas realizadas a los usuarios
Observaciones	
Id_mir	17903

- 1 El presente documento despliega la información perteneciente a los indicadores estratégicos y gestión de aquellos programas presupuestarios que proveen de bienes y servicios que generan valor público a la ciudadanía jalisciense
- 2 Se muestra el número del Componente relacionado con el indicador.

GOBIERNO DEL ESTADO DE JALISCO
PRESUPUESTO DE EGRESOS PARA EL EJERCICIO FISCAL 2019
Ficha Técnica de Indicador

Sistema de Evaluación del Desempeño (SED)

Gobierno del Estado de Jalisco

Datos del Programa

Administración y Operación del Parque Metropolitano de Guadalajara

Eje: Territorio y medio ambiente sustentable

Tema: Medio ambiente y acción climática

¿Quién gasta?

10	Unidad Presupuestal	041	Unidad Responsable	00235	Unidad Ejecutora del Gasto
	Secretaría de Medio Ambiente y Desarrollo Territorial		Parque Metropolitano de Guadalajara		Parque Metropolitano de Guadalajara

¿Para qué se gasta?

Finalidad	Función	Subfunción
Desarrollo Social	Protección Ambiental	Protección de la Diversidad Biológica y del Paisaje

Presupuesto asignado al Programa Presupuestario

Monto

Objetivos

Nivel	Clave Componente	Resumen Narrativo
Componente	E1	Mantenimientos efectuados a áreas verdes, arbolado, pistas e instalaciones para el uso y disfrute de usuarios y visitantes

Datos del Indicador

Denominación

Total de mantenimientos a edificios, pistas e instalaciones

Método de cálculo

(Mantenimiento a edificios, pistas e instalaciones (Realizado) / Mantenimiento a edificios, pistas e instalaciones (Programado))*100

Descripción del Indicador

Este indicador mide el número de acciones encaminadas al mantenimiento preventivo en edificios, pistas e instalaciones del Parque Metropolitano de Guadalajara

Tipo de Indicador

Gestión

Dimensión del Indicador

Calidad

Año de Medición del Resultado

2019

Cobertura

Regional

Frecuencia de Medición

Mensual

Desagregado meta valor por género

Parámetros de semaforización					Meta Institucional	Meta Valor	Unidad de medida (meta valor)	Hombre	Mujer
0	50.00	50.01	90.00	90.01	100%	2,400	Mantenimiento	No disponible	No disponible
					Sentido del Indicador	Línea Base (meta valor)	Año (Línea base)		
					Ascendente	2,000	2013		

Variables del Indicador

Nombre de la Variable	Unidad de medida	Tipo de Acumulación
Mantenimiento a edificios, pistas e instalaciones (realizado)	Mantenimiento	Suma
Mantenimiento a edificios, pistas e instalaciones (programado)	Mantenimiento	Suma
Fuente de Información Bitácoras, informes, fotografías, estadísticas, etc.		
Medios de verificación Bitácoras, reportes, estadísticas		
Supuestos El PMG es atendido en mantenimiento, limpieza a instalaciones, pistas y edificios		
Observaciones		
Id_mir	17905	

- 1 El presente documento despliega la información perteneciente a los indicadores estratégicos y gestión de aquellos programas presupuestarios que proveen de bienes y servicios que generan valor público a la ciudadanía jalisciense
- 2 Se muestra el número del Componente relacionado con el indicador.

GOBIERNO DEL ESTADO DE JALISCO
PRESUPUESTO DE EGRESOS PARA EL EJERCICIO FISCAL 2019
Ficha Técnica de Indicador

Sistema de Evaluación del Desempeño (SED)

Gobierno del Estado de Jalisco

Datos del Programa

Administración y Manejo del Área de Protección de Flora y Fauna La Primavera

Eje: Territorio y medio ambiente sustentable

Tema: Medio ambiente y acción climática

¿Quién gasta?

10	Unidad Presupuestal	042	Unidad Responsable	00236	Unidad Ejecutora del Gasto
	Secretaría de Medio Ambiente y Desarrollo Territorial		OPD Bosque La Primavera		OPD Bosque La Primavera

¿Para qué se gasta?

Finalidad	Función	Subfunción
Desarrollo Social	Protección Ambiental	Protección de la Diversidad Biológica y del Paisaje

Presupuesto asignado al Programa Presupuestario

Monto

Objetivos

Nivel	Clave Componente	Resumen Narrativo
Fin		Contribuir con la Conservación del Área de Protección de Flora y Fauna La Primavera mediante una eficaz Administración y Manejo, Preservando el Área Natural Protegida en Beneficio de la Sociedad

Datos del Indicador

Denominación	Método de cálculo
F Coordinación de las Acciones de Conservación y Manejo Realizadas por el OPD	(Acciones Coordinadas (Realizado) / Acciones Coordinadas (Programado))*100

Descripción del Indicador	
Coordinación de las Acciones de Conservación y Manejo realizadas por el Área de Protección de Flora y Fauna la Primavera	

Tipo de Indicador	Estratégico	Dimensión del Indicador	Eficiencia	Año de Medición del Resultado	2019
Cobertura	Regional	Frecuencia de Medición	Trimestral		

Parámetros de semaforización		Meta Institucional	Meta Valor	Unidad de medida (meta valor)	Desagregado meta valor por género	
		100%	100	Porcentaje	Hombre	Mujer
0	59.99	60.00	79.99	80.00	130	No disponible
			Sentido del Indicador	Línea Base (meta valor)	Año (Línea base)	
		Ascendente	100	2018		

Variables del Indicador

Nombre de la Variable	Unidad de medida	Tipo de Acumulación
Acciones Coordinadas (realizado)	Porcentaje	Promedio
Acciones Coordinadas (programado)	Porcentaje	Promedio

Fuente de Información	Dirección General del OPD Bosque La Primavera
Medios de verificación	La Disponibilidad Presupuestaria del OPD es suficiente para el logro de los Objetivos Planeados
Supuestos	La disponibilidad presupuestaria del OPD es suficiente para el logro de los objetivos planteados
Observaciones	
Id_mir	16006

- 1 El presente documento despliega la información perteneciente a los indicadores estratégicos y gestión de aquellos programas presupuestarios que proveen de bienes y servicios que generan valor público a la ciudadanía jalisciense
- 2 Se muestra el número del Componente relacionado con el indicador.

GOBIERNO DEL ESTADO DE JALISCO
PRESUPUESTO DE EGRESOS PARA EL EJERCICIO FISCAL 2019
Ficha Técnica de Indicador

Sistema de Evaluación del Desempeño (SED)

Gobierno del Estado de Jalisco

Datos del Programa

Administración y Manejo del Área de Protección de Flora y Fauna La Primavera

Eje: Territorio y medio ambiente sustentable

Tema: Medio ambiente y acción climática

¿Quién gasta?

10	Unidad Presupuestal	042	Unidad Responsable	00236	Unidad Ejecutora del Gasto
	Secretaría de Medio Ambiente y Desarrollo Territorial		OPD Bosque La Primavera		OPD Bosque La Primavera

¿Para qué se gasta?

Finalidad	Función	Subfunción
Desarrollo Social	Protección Ambiental	Protección de la Diversidad Biológica y del Paisaje

Presupuesto asignado al Programa Presupuestario

Monto

Objetivos

Nivel	Clave Componente	Resumen Narrativo
Propósito		El área de protección de flora y fauna la primavera, se protege y se conserva

Datos del Indicador

Denominación	Método de cálculo
P Supervisión de las Acciones de Conservación y Manejo que Atiendan las Necesidades del Área de Protección de Flora y Fauna la Primavera	$(\text{Acciones Supervisadas (Realizado)} / \text{Acciones Supervisadas (Programado)}) * 100$

Descripción del Indicador

Supervisión de las Acciones de Conservación y Manejo que Atiendan las Necesidades del Área de Protección de Flora y Fauna la Primavera

Tipo de Indicador	Estratégico	Dimensión del Indicador	Eficiencia	Año de Medición del Resultado	2019
Cobertura	Regional	Frecuencia de Medición	Trimestral		

Desagregado meta valor por género

Parámetros de semaforización <table style="width: 100%; text-align: center;"> <tr> <td style="border: 1px solid black; width: 20px;">0</td> <td style="border: 1px solid black; width: 20px;">59.99</td> <td style="border: 1px solid black; width: 20px;">60.00</td> <td style="border: 1px solid black; width: 20px;">79.99</td> <td style="border: 1px solid black; width: 20px;">80.00</td> <td style="border: 1px solid black; width: 20px;">130</td> </tr> <tr> <td style="background-color: red; width: 20px;"></td> <td style="background-color: red; width: 20px;"></td> <td style="background-color: yellow; width: 20px;"></td> <td style="background-color: yellow; width: 20px;"></td> <td style="background-color: green; width: 20px;"></td> <td style="background-color: green; width: 20px;"></td> </tr> </table>	0	59.99	60.00	79.99	80.00	130							Meta Insitucional	Meta Valor	Unidad de medida (meta valor)	Desagregado meta valor por género
	0	59.99	60.00	79.99	80.00	130										
100%	100	Porcentaje	No disponible	No disponible												
	Sentido del Indicador	Línea Base (meta valor)	Año (Línea base)													
	Ascendente	100	2018													

Variables del Indicador

Nombre de la Variable	Unidad de medida	Tipo de Acumulación
Acciones Supervisadas (realizado)	Porcentaje	Promedio
Acciones Supervisadas (programado)	Porcentaje	Promedio

Fuente de Información	Dirección General del OPD Bosque La Primavera
Medios de verificación	Portal del OPD, informe de actividades de la Dirección general
Supuestos	Se cuenta con los Recursos Financieros, Materiales y Humanos para las Acciones Encomendadas
Observaciones	
Id_mir	16007

- 1 El presente documento despliega la información perteneciente a los indicadores estratégicos y gestión de aquellos programas presupuestarios que proveen de bienes y servicios que generan valor público a la ciudadanía jalisciense
- 2 Se muestra el número del Componente relacionado con el indicador.

GOBIERNO DEL ESTADO DE JALISCO
PRESUPUESTO DE EGRESOS PARA EL EJERCICIO FISCAL 2019
Ficha Técnica de Indicador

Sistema de Evaluación del Desempeño (SED)

Gobierno del Estado de Jalisco

Datos del Programa

Administración y Manejo del Área de Protección de Flora y Fauna La Primavera

Eje: Territorio y medio ambiente sustentable

Tema: Medio ambiente y acción climática

¿Quién gasta?

10	Unidad Presupuestal	042	Unidad Responsable	00236	Unidad Ejecutora del Gasto
	Secretaría de Medio Ambiente y Desarrollo Territorial		OPD Bosque La Primavera		OPD Bosque La Primavera

¿Para qué se gasta?

Finalidad	Función	Subfunción
Desarrollo Social	Protección Ambiental	Protección de la Diversidad Biológica y del Paisaje

Presupuesto asignado al Programa Presupuestario

Monto

Objetivos

Nivel	Clave Componente	Resumen Narrativo
Componente	A4	A4 Apoyos gestionados para la adecuada operación y desarrollo del organismo, con transparencia y rendición de cuentas, administrando los recursos humanos, materiales y financieros del Bosque La Primavera.

Datos del Indicador

Denominación

A4 Número de informes anuales y reportes de efectividad administrativa

Método de cálculo

(Suma de Informes anuales y reportes de Efectividad (Realizado) / Suma de Informes anuales y reportes de Efectividad (Programado))*100

Descripción del Indicador

El indicador mide el número de reportes de Efectividad Administrativa y Rendición de Cuentas

Tipo de Indicador	Gestión	Dimensión del Indicador	Eficiencia	Año de Medición del Resultado	2019
Cobertura	Regional	Frecuencia de Medición	Mensual		

Desagregado meta valor por género

Parámetros de semaforización		Meta Institucional	Meta Valor	Unidad de medida (meta valor)	Hombre	Mujer
0	59.99	100%	16	Informe	No disponible	No disponible
60.00	79.99	Sentido del Indicador	Línea Base (meta valor)	Año (Línea base)		
80.00	130	Ascendente	16	2018		

Variables del Indicador

Nombre de la Variable	Unidad de medida	Tipo de Acumulación
Suma de Informes anuales y reportes de Efectividad (realizado)	Informe	Suma
Suma de Informes anuales y reportes de Efectividad (programado)	Informe	Suma

Fuente de Información	Dirección de Administración y Gestión
Medios de verificación	Página Web: transparencia.info.jalisco.gob.mx/transparencia/organismo/164
Supuestos	Se aplican correctamente las Leyes y Normas Vigentes que rigen el OPD Bosque La Primavera
Observaciones	
Id_mir	16008

- 1 El presente documento despliega la información perteneciente a los indicadores estratégicos y gestión de aquellos programas presupuestarios que proveen de bienes y servicios que generan valor público a la ciudadanía jalisciense
- 2 Se muestra el número del Componente relacionado con el indicador.

GOBIERNO DEL ESTADO DE JALISCO
PRESUPUESTO DE EGRESOS PARA EL EJERCICIO FISCAL 2019
Ficha Técnica de Indicador

Sistema de Evaluación del Desempeño (SED)

Gobierno del Estado de Jalisco

Datos del Programa

Administración y Manejo del Área de Protección de Flora y Fauna La Primavera

Eje: Territorio y medio ambiente sustentable

Tema: Medio ambiente y acción climática

¿Quién gasta?

10	Unidad Presupuestal	042	Unidad Responsable	00236	Unidad Ejecutora del Gasto
	Secretaría de Medio Ambiente y Desarrollo Territorial		OPD Bosque La Primavera		OPD Bosque La Primavera

¿Para qué se gasta?

Finalidad	Función	Subfunción
Desarrollo Social	Protección Ambiental	Protección de la Diversidad Biológica y del Paisaje

Presupuesto asignado al Programa Presupuestario

Monto

Objetivos

Nivel	Clave Componente	Resumen Narrativo
Componente	E1	E1 Acciones implementadas de prevención de incendios y restauración de los ecosistemas en el área protegida para propiciar la protección y conservación de los recursos naturales del Bosque La Primavera.


Datos del Indicador

Denominación	Método de cálculo
Total de superficie con Trabajos de Prevención Restauración y Manejo	(Hectáreas con Trabajos de prevención restauración ambiental y manejo forestal (Realizado) / Hectáreas con Trabajos de prevención restauración ambiental y manejo forestal (Programado))*100

Descripción del Indicador
Superficie con Trabajos de Prevención Restauración y Manejo

Tipo de Indicador	Gestión	Dimensión del Indicador	Eficiencia	Año de Medición del Resultado	2019
Cobertura	Regional	Frecuencia de Medición	Mensual		

Desagregado meta valor por género

Parámetros de semaforización						Meta Institucional	Meta Valor	Unidad de medida (meta valor)	Hombre	Mujer
0	59.99	60.00	79.99	80.00	130	100%	280	Hectárea	No disponible	No disponible
						Sentido del Indicador	Línea Base (meta valor)	Año (Línea base)		
						Ascendente	280	2018		

Variables del Indicador

Nombre de la Variable	Unidad de medida	Tipo de Acumulación
Hectáreas con Trabajos de prevención restauración ambiental y manejo forestal (realizado)	Hectárea	Suma
Hectáreas con Trabajos de prevención restauración ambiental y manejo forestal (programado)	Hectárea	Suma

Fuente de Información	Dirección de Restauración y Conservación
Medios de verificación	Programas Informes Minutas y Anexos Fotográficos
Supuestos	Efectiva Coordinación Operativa con las Instancias Institucionales correspondientes, así como la concertación con los propietarios para la realización de las actividades
Observaciones	
Id_mir	16010

- 1 El presente documento despliega la información perteneciente a los indicadores estratégicos y gestión de aquellos programas presupuestarios que proveen de bienes y servicios que generan valor público a la ciudadanía jalisciense
- 2 Se muestra el número del Componente relacionado con el indicador.

GOBIERNO DEL ESTADO DE JALISCO
PRESUPUESTO DE EGRESOS PARA EL EJERCICIO FISCAL 2019
Ficha Técnica de Indicador

Sistema de Evaluación del Desempeño (SED)

Gobierno del Estado de Jalisco

Datos del Programa

Administración y Manejo del Área de Protección de Flora y Fauna La Primavera

Eje: Territorio y medio ambiente sustentable

Tema: Medio ambiente y acción climática

¿Quién gasta?

10	Unidad Presupuestal	042	Unidad Responsable	00236	Unidad Ejecutora del Gasto
	Secretaría de Medio Ambiente y Desarrollo Territorial		OPD Bosque La Primavera		OPD Bosque La Primavera

¿Para qué se gasta?

Finalidad	Función	Subfunción
Desarrollo Social	Protección Ambiental	Protección de la Diversidad Biológica y del Paisaje

Presupuesto asignado al Programa Presupuestario

Monto

Objetivos

Nivel	Clave Componente	Resumen Narrativo
Componente	E2	E2 Acciones implementadas de protección y vigilancia coordinada de los recursos naturales del área natural protegida Bosque La Primavera de manera permanente, para prevenir y detectar ilícitos ambientales.

Datos del Indicador

Denominación

E2 Operativos para la Protección de los Recursos Naturales del Área de Protección de Flora y Fauna La Primavera

Método de cálculo

(Operativos Realizados (Realizado) / Operativos Realizados (Programado))*100

Descripción del Indicador

Recorridos de Vigilancia en el Área de Protección de Flora y Fauna La Primavera y Puntos de Control Operando

Tipo de Indicador	Gestión	Dimensión del Indicador	Eficiencia	Año de Medición del Resultado	2019
Cobertura	Regional	Frecuencia de Medición	Mensual		

Desagregado meta valor por género

Parámetros de semaforización		Meta Institucional	Meta Valor	Unidad de medida (meta valor)	Hombre	Mujer
0	59.99	100%	36	Operativo	No disponible	No disponible
60.00	79.99	Sentido del Indicador	Línea Base (meta valor)	Año (Línea base)		
80.00	130	Ascendente	36	2018		

Variables del Indicador

Nombre de la Variable	Unidad de medida	Tipo de Acumulación
Operativos Realizados (realizado)	Operativo	Suma
Operativos Realizados (programado)	Operativo	Suma
Fuente de Información	Dirección de Protección y Vigilancia	
Medios de verificación	Informes Mensuales y Bases de Datos	
Supuestos	Personal Suficiente y Disponible	
Observaciones		
Id_mir	16012	

- 1 El presente documento despliega la información perteneciente a los indicadores estratégicos y gestión de aquellos programas presupuestarios que proveen de bienes y servicios que generan valor público a la ciudadanía jalisciense
- 2 Se muestra el número del Componente relacionado con el indicador.

GOBIERNO DEL ESTADO DE JALISCO
PRESUPUESTO DE EGRESOS PARA EL EJERCICIO FISCAL 2019
Ficha Técnica de Indicador

Sistema de Evaluación del Desempeño (SED)

Gobierno del Estado de Jalisco

Datos del Programa

Administración y Manejo del Área de Protección de Flora y Fauna La Primavera

Eje: Territorio y medio ambiente sustentable

Tema: Medio ambiente y acción climática

¿Quién gasta?

10	Unidad Presupuestal	042	Unidad Responsable	00236	Unidad Ejecutora del Gasto
	Secretaría de Medio Ambiente y Desarrollo Territorial		OPD Bosque La Primavera		OPD Bosque La Primavera

¿Para qué se gasta?

Finalidad	Función	Subfunción
Desarrollo Social	Protección Ambiental	Protección de la Diversidad Biológica y del Paisaje

Presupuesto asignado al Programa Presupuestario

Monto

Objetivos

Nivel	Clave Componente	Resumen Narrativo
Componente	E3	E3 Apoyos implementados para fomentar proyectos productivos al interior del área natural protegida Bosque La Primavera, para propietarios y poseedores de predios, así como de habitantes de localidades asociadas a la ANP, compatibles con la conservación de los recursos naturales y el desarrollo comunitario.

Datos del Indicador

Denominación	Método de cálculo												
E3 Proyectos Productivos Promovidos al Interior del Área Natural Protegida	$(\text{Proyectos Promovidos (Realizado)} / \text{Proyectos Promovidos (Programado)}) * 100$												
Descripción del Indicador													
PROYECTOS PRODUCTIVOS PROMOVIDOS AL INTERIOR DEL ÁREA NATURAL PROTEGIDA													
Tipo de Indicador	Dimensión del Indicador												
Gestión	Eficiencia												
Cobertura	Frecuencia de Medición												
Regional	Mensual												
Desagregado meta valor por género													
<table border="1" style="width: 100%; border-collapse: collapse;"> <tr> <td style="width: 15%;"></td> <td style="width: 15%;">Meta Institucional</td> <td style="width: 15%;">Meta Valor</td> <td style="width: 15%;">Unidad de medida (meta valor)</td> <td style="width: 15%;">Hombre</td> <td style="width: 15%;">Mujer</td> </tr> <tr> <td></td> <td>100%</td> <td>20</td> <td>Proyecto</td> <td>No disponible</td> <td>No disponible</td> </tr> </table>			Meta Institucional	Meta Valor	Unidad de medida (meta valor)	Hombre	Mujer		100%	20	Proyecto	No disponible	No disponible
	Meta Institucional	Meta Valor	Unidad de medida (meta valor)	Hombre	Mujer								
	100%	20	Proyecto	No disponible	No disponible								

Parámetros de semaforización									
0	59.99	60.00	79.99	80.00	130	Sentido del Indicador	Línea Base (meta valor)	Año (Línea base)	
■	■	■	■	■	■	Ascendente	20	2018	

Variables del Indicador

Nombre de la Variable	Unidad de medida	Tipo de Acumulación
Proyectos Promovidos (realizado)	Proyecto	Suma
Proyectos Promovidos (programado)	Proyecto	Suma
Fuente de Información		
Dirección de Productividad y Manejo		
Medios de verificación		
Informe Final Portal de CONANP		
Supuestos		
Se cuenta con Suficiencia Presupuestal en los Programas de Subsidios para los Habitantes del Área de protección de Flora y Fauna La primavera		
Observaciones		
Id_mir	16014	

- 1 El presente documento despliega la información perteneciente a los indicadores estratégicos y gestión de aquellos programas presupuestarios que proveen de bienes y servicios que generan valor público a la ciudadanía jalisciense
- 2 Se muestra el número del Componente relacionado con el indicador.

GOBIERNO DEL ESTADO DE JALISCO
PRESUPUESTO DE EGRESOS PARA EL EJERCICIO FISCAL 2019
Ficha Técnica de Indicador

Sistema de Evaluación del Desempeño (SED)

Gobierno del Estado de Jalisco

Datos del Programa

Administración y Manejo del Área de Protección de Flora y Fauna La Primavera

Eje: Territorio y medio ambiente sustentable

Tema: Medio ambiente y acción climática

¿Quién gasta?

10	Unidad Presupuestal	042	Unidad Responsable	00236	Unidad Ejecutora del Gasto
	Secretaría de Medio Ambiente y Desarrollo Territorial		OPD Bosque La Primavera		OPD Bosque La Primavera

¿Para qué se gasta?

Finalidad	Función	Subfunción
Desarrollo Social	Protección Ambiental	Protección de la Diversidad Biológica y del Paisaje

Presupuesto asignado al Programa Presupuestario

Monto

Objetivos

Nivel	Clave Componente	Resumen Narrativo
Componente	E5	E5 Cultura ambiental, conocimiento científico, así como participación social fomentada y divulgada para la conservación del capital natural del área protegida Bosque La Primavera.

Datos del Indicador

Denominación

E5 Productos Obtenidos de Actividades Educativas Realizadas e Inv Amb Promovidas y Part Social

Método de cálculo

(Num de Prod de Act de Cultura Amb Conoc Cient y Part Social con Part Social (Realizado) / Num de Prod de Act de Cultura Amb Conoc Cient y Part Social con Part Social (Programado))*100

Descripción del Indicador

Actividades y Eventos atendidos respecto al Total de Eventos Solicitados

Tipo de Indicador	<input type="text" value="Gestión"/>	Dimensión del Indicador	<input type="text" value="Eficiencia"/>	Año de Medición del Resultado	<input type="text" value="2019"/>
Cobertura	<input type="text" value="Regional"/>	Frecuencia de Medición	<input type="text" value="Mensual"/>		

Desagregado meta valor por género

Parámetros de semaforización		Meta Institucional	Meta Valor	Unidad de medida (meta valor)	Hombre	Mujer
<input type="text" value="0"/>	<input type="text" value="59.99"/>	<input type="text" value="100%"/>	<input type="text" value="50"/>	<input type="text" value="Producto"/>	<input type="text" value="No disponible"/>	<input type="text" value="No disponible"/>
<input type="text" value="60.00"/>	<input type="text" value="79.99"/>	Sentido del Indicador	Línea Base (meta valor)	Año (Línea base)		
<input type="text" value="80.00"/>	<input type="text" value="130"/>	<input type="text" value="Ascendente"/>	<input type="text" value="50"/>	<input type="text" value="2017"/>		

Variables del Indicador

Nombre de la Variable	Unidad de medida	Tipo de Acumulación
Num de Prod de Act de Cultura Amb Conoc Cient y Part Social con Part Social (realizado)	Producto	Suma
Num de Prod de Act de Cultura Amb Conoc Cient y Part Social con Part Social (programado)	Producto	Suma

Fuente de Información	Dirección de Cultura y Conocimiento
Medios de verificación	Reportes de Actividades con Lista de Asistencia y Anexo Fotográfico
Supuestos	Los Medios Comunican Temas y Necesidades Estructurales del Bosque La Primavera
Observaciones	
Id_mir	<input type="text" value="16016"/>

- 1 El presente documento despliega la información perteneciente a los indicadores estratégicos y gestión de aquellos programas presupuestarios que proveen de bienes y servicios que generan valor público a la ciudadanía jalisciense
- 2 Se muestra el número del Componente relacionado con el indicador.

GOBIERNO DEL ESTADO DE JALISCO
PRESUPUESTO DE EGRESOS PARA EL EJERCICIO FISCAL 2019
Ficha Técnica de Indicador

Sistema de Evaluación del Desempeño (SED)

Gobierno del Estado de Jalisco

Datos del Programa

Programa de Impulso al Desarrollo de los Sectores Agropecuarios, Forestal y Vida Silvestre

Eje: Territorio y medio ambiente sustentable

Tema: Medio ambiente y acción climática

¿Quién gasta?

10	Unidad Presupuestal	043	Unidad Responsable	00237	Unidad Ejecutora del Gasto
	Secretaría de Medio Ambiente y Desarrollo Territorial		Fideicomiso para la Administración del Programa de Desarrollo Forestal del Estado de Jalisco (FIPRODEFO)		Fideicomiso para la Administración del Programa de Desarrollo Forestal del Estado de Jalisco (FIPRODEFO)

¿Para qué se gasta?

Finalidad	Función	Subfunción
Desarrollo Social	Protección Ambiental	Protección de la Diversidad Biológica y del Paisaje

Presupuesto asignado al Programa Presupuestario

Monto

Objetivos

Nivel	Clave Componente	Resumen Narrativo
Fin		Contribuir a incrementar la sustentabilidad del medio ambiente y reducir la vulnerabilidad ante el cambio climático mediante acciones de monitoreo, conservación de los recursos genéticos, apoyo a proyectos agroforestales, manejo sustentable de bosques de la sanidad forestal.

Datos del Indicador

Denominación	Método de cálculo
Nivel de Posición en el Subíndice Manejo Sustentable del Medio Ambiente del Índice de Competitividad, IMCO	$(\text{Posición en el Subíndice Manejo Sustentable del Medio Ambiente del Índice de Competitividad, IMCO (Realizado)} / \text{Posición en el Subíndice Manejo Sustentable del Medio Ambiente del Índice de Competitividad, IMCO (Programado)}) * 100$

Descripción del Indicador

A través de 11 indicadores, este subíndice califica la capacidad de las entidades para interactuar de manera sostenible con el entorno natural en el que se ubican y aprovechar los recursos naturales de los que disponen. El subíndice también mide el grado de sustentabilidad de las empresas privadas ubicadas en las distintas entidades del país.

Tipo de Indicador	<input type="text" value="Estratégico"/>	Dimensión del Indicador	<input type="text" value="Eficacia"/>	Año de Medición del Resultado	<input type="text" value="2018"/>
Cobertura	<input type="text" value="Estatal"/>	Frecuencia de Medición	<input type="text" value="Bienal"/>		

Desagregado meta valor por género

Parámetros de semaforización		Meta Institucional	Meta Valor	Unidad de medida (meta valor)	Hombre	Mujer
<input type="text" value="130"/>	<input type="text" value="120.00"/>	<input type="text" value="100%"/>	<input type="text" value="22"/>	<input type="text" value="Posición"/>	<input type="text" value="No disponible"/>	<input type="text" value="No disponible"/>
<input type="text" value="119.99"/>	<input type="text" value="100.01"/>	Sentido del Indicador	Línea Base (meta valor)	Año (Línea base)		
<input type="text" value="100.00"/>	<input type="text" value="0"/>	<input type="text" value="Descendente"/>	<input type="text" value="22"/>	<input type="text" value="2006"/>		

Variables del Indicador

Nombre de la Variable	Unidad de medida	Tipo de Acumulación
Posición en el Subíndice Manejo Sustentable del Medio Ambiente del Índice de Competitividad, IMCO (realizado)	Posición	Valor presente
Posición en el Subíndice Manejo Sustentable del Medio Ambiente del Índice de Competitividad, IMCO (programado)	Posición	Valor presente

Fuente de Información

IMCO, Índice de Competitividad Estatal 2016.

Medios de verificación

Página Web MIDE Jalisco: <https://seplan.app.jalisco.gob.mx/mide/panelCiudadano/detalleIndicador/1424?dimension=1&tema=&dependencia=&nivel=&periodo=&sentido=&sortBusqueda=1&vista=1&palabraClave=IMCO&format=&max=10&offset=0&subsistema=1&accionRegreso=busqueda>, área responsable: Secretaría de Medio Ambiente y Desarrollo Territorial.

Supuestos

Se cuenta con la publicación correspondiente en tiempo y forma de los resultados del Subíndice, Manejo Sustentable del Medio Ambiente del Índice de Competitividad por parte del Instituto Mexicano para la Competitividad (IMCO).

Observaciones

Id_mir

- 1 El presente documento despliega la información perteneciente a los indicadores estratégicos y gestión de aquellos programas presupuestarios que proveen de bienes y servicios que generan valor público a la ciudadanía jalisciense
- 2 Se muestra el número del Componente relacionado con el indicador.

GOBIERNO DEL ESTADO DE JALISCO
PRESUPUESTO DE EGRESOS PARA EL EJERCICIO FISCAL 2019
Ficha Técnica de Indicador

Sistema de Evaluación del Desempeño (SED)

Gobierno del Estado de Jalisco

Datos del Programa

Programa de Impulso al Desarrollo de los Sectores Agropecuarios, Forestal y Vida Silvestre

Eje: Territorio y medio ambiente sustentable

Tema: Medio ambiente y acción climática

¿Quién gasta?

10	Unidad Presupuestal	043	Unidad Responsable	00237	Unidad Ejecutora del Gasto
Secretaría de Medio Ambiente y Desarrollo Territorial		Fideicomiso para la Administración del Programa de Desarrollo Forestal del Estado de Jalisco (FIPRODEFO)		Fideicomiso para la Administración del Programa de Desarrollo Forestal del Estado de Jalisco (FIPRODEFO)	

¿Para qué se gasta?

Finalidad	Función	Subfunción
Desarrollo Social	Protección Ambiental	Protección de la Diversidad Biológica y del Paisaje

Presupuesto asignado al Programa Presupuestario

Monto

Objetivos

Nivel	Clave Componente	Resumen Narrativo
Propósito		Los involucrados en la cadena de Desarrollo Forestal del Estado cuentan con información, metodologías y transferencia de tecnología para la alineación y vinculación al monitoreo de los bosques, mitigación al cambio climático y el aprovechamiento responsable de los recursos.

Datos del Indicador


Denominación	Método de cálculo
Porcentaje de la Superficie estatal bajo esquemas de Área Natural Protegida	(Superficie estatal bajo esquemas de Área Natural Protegida (Realizado)/Superficie estatal bajo esquemas de Área Natural Protegida (Programado))*100

Descripción del Indicador

Este indicador mide la superficie estatal bajo esquemas de área natural protegida y/o conservación. Dichos esquemas incluyen acuerdos o Decretos para establecer Áreas Naturales Protegidas (Federales, Estatales, Municipales y Comunitarias), Unidades de Manejo de Vida Silvestre (UMA's), Áreas Voluntarias de Conservación y Sitios RAMSAR. Este indicador mide el número de áreas naturales consideradas como protegidas. La importancia de llevar a cabo procesos y esquemas de protección y conservación de las diferentes áreas naturales y su biodiversidad se debe principalmente a mantener los procesos ecológicos y aprovechar sustentablemente los servicios ambientales que ofrecen para la seguridad alimentaria de la población, las alternativas de trabajo local, el turismo, la cultura, la recreación y aminorar los riesgos naturales. Por otra parte, se suman esfuerzos a los compromisos nacionales que en materia de áreas naturales protegidas y de conservación de la biodiversidad se tienen a nivel internacional.

Tipo de Indicador	Estratégico	Dimensión del Indicador	Eficacia	Año de Medición del Resultado	2018
Cobertura	Estatal	Frecuencia de Medición	Cuatrimestral		

Desagregado meta valor por género

Parámetros de semaforización						Meta Institucional	Meta Valor	Unidad de medida (meta valor)	Hombre	Mujer
0	59.99	60.00	79.99	80.00	130	100%	125,659	Hectárea	No disponible	No disponible
						Sentido del Indicador	Línea Base (meta valor)	Año (Línea base)		
						Ascendente	103,409	2015		

Variables del Indicador

Nombre de la Variable	Unidad de medida	Tipo de Acumulación
Superficie estatal bajo esquemas de Área Natural Protegida (realizado)	Hectárea	Valor presente
Superficie estatal bajo esquemas de Área Natural Protegida (programado)	Hectárea	Valor presente

Fuente de Información

Secretaría de Medio Ambiente y Desarrollo Territorial, Gobierno de Jalisco, 2018.

Medios de verificación

Página Web MIDE Jalisco: <https://seplan.app.jalisco.gob.mx/mide/panelCiudadano/detalleIndicador/180?dimension=1&tema=&dependencia=&nivel=&periodo=&sentido=&sortBusqueda=1&vista=1&palabraClave=area+natural+protegida&format=&max=10&offset=0&subsistema=1&accionRegreso=busqueda>, Área responsable: Secretaría de Medio Ambiente y Desarrollo Territorial.

Supuestos

Se cuenta con la publicación correspondiente en tiempo y forma de los resultados de la superficie Estatal bajo esquemas de Área Natural Protegida por la Secretaría de Medio Ambiente y Desarrollo Territorial (SEMADET).

Observaciones

Id_mir

18364

- 1 El presente documento despliega la información perteneciente a los indicadores estratégicos y gestión de aquellos programas presupuestarios que proveen de bienes y servicios que generan valor público a la ciudadanía jalisciense
- 2 Se muestra el número del Componente relacionado con el indicador.

GOBIERNO DEL ESTADO DE JALISCO
PRESUPUESTO DE EGRESOS PARA EL EJERCICIO FISCAL 2019
Ficha Técnica de Indicador

Sistema de Evaluación del Desempeño (SED)

Gobierno del Estado de Jalisco

Datos del Programa

Programa de Impulso al Desarrollo de los Sectores Agropecuarios, Forestal y Vida Silvestre

Eje: Territorio y medio ambiente sustentable

Tema: Medio ambiente y acción climática

¿Quién gasta?

10	Unidad Presupuestal	043	Unidad Responsable	00237	Unidad Ejecutora del Gasto
	Secretaría de Medio Ambiente y Desarrollo Territorial		Fideicomiso para la Administración del Programa de Desarrollo Forestal del Estado de Jalisco (FIPRODEFO)		Fideicomiso para la Administración del Programa de Desarrollo Forestal del Estado de Jalisco (FIPRODEFO)

¿Para qué se gasta?

Finalidad	Función	Subfunción
Desarrollo Social	Protección Ambiental	Protección de la Diversidad Biológica y del Paisaje

Presupuesto asignado al Programa Presupuestario

Monto

Objetivos

Nivel	Clave Componente	Resumen Narrativo
Componente	E1	Plataforma de Información Forestal de los 125 municipios del Estado de Jalisco para mapas de cobertura, cambios, riesgo de incendios y degradación forestal

Datos del Indicador

Denominación

Total de mapas que conforman la Plataforma de Información Geográfica

Método de cálculo

(Número de mapas de geoinformación forestal (Realizado) / Número de mapas de geoinformación forestal (Programado))*100

Descripción del Indicador

Este indicador mide la cantidad de información geográfica forestal generada de las diversas área de trabajo del Fideicomiso para la Administración del Programa de Desarrollo Forestal de Jalisco, a manera de cartografía específica referente a los bosques del estado.

Tipo de Indicador	<input type="text" value="Gestión"/>	Dimensión del Indicador	<input type="text" value="Eficacia"/>	Año de Medición del Resultado	<input type="text" value="2019"/>
Cobertura	<input type="text" value="Estatal"/>	Frecuencia de Medición	<input type="text" value="Semestral"/>		

Desagregado meta valor por género

	Meta Institucional	Meta Valor	Unidad de medida (meta valor)	Hombre	Mujer
Parámetros de semaforización	<input type="text" value="100%"/>	<input type="text" value="5"/>	<input type="text" value="Mapas de Imagen"/>	<input type="text" value="0.00"/>	<input type="text" value="0.00"/>
<div style="display: flex; justify-content: space-around;"> <div style="text-align: center;"><input type="text" value="0"/> ■</div> <div style="text-align: center;"><input type="text" value="30.00"/> ■</div> <div style="text-align: center;"><input type="text" value="30.01"/> ■</div> <div style="text-align: center;"><input type="text" value="60.00"/> ■</div> <div style="text-align: center;"><input type="text" value="60.01"/> ■</div> <div style="text-align: center;"><input type="text" value="130"/> ■</div> </div>	Sentido del Indicador	Línea Base (meta valor)	Año (Línea base)		
	<input type="text" value="Ascendente"/>	<input type="text" value="6"/>	<input type="text" value="2017"/>		

Variables del Indicador

Nombre de la Variable	Unidad de medida	Tipo de Acumulación
Número de mapas de geoinformación forestal (realizado)	Mapas de Imagen	Suma
Número de mapas de geoinformación forestal (programado)	Mapas de Imagen	Suma

Fuente de Información Información interna: Plataforma digital de información forestal del Fideicomiso para la Administración del Programa de Desarrollo Forestal del Estado de Jalisco, Página web: <http://mapstiprodefo.net> y Plataforma digital del proyecto de Econometría, Página web: <https://ecometrica.com/platform/mapping/eo-labs/public-apps>, Área responsable: Geomática.

Medios de verificación Plataforma digital de información forestal, página web: <http://mapstiprodefo.net/reportesgeneradosysoportedocumental>. Área responsable: Geomática del Fideicomiso para la Administración del Programa de Desarrollo Forestal del Estado de Jalisco.

Supuestos Se cuenta con los servicios técnicos especializados, equipo tecnológico y herramientas para el desarrollo de actividades clave en tiempo y forma de acuerdo a lo contratado con los proveedores.

Observaciones

Id_mir

- 1 El presente documento despliega la información perteneciente a los indicadores estratégicos y gestión de aquellos programas presupuestarios que proveen de bienes y servicios que generan valor público a la ciudadanía jalisciense
- 2 Se muestra el número del Componente relacionado con el indicador.

GOBIERNO DEL ESTADO DE JALISCO
PRESUPUESTO DE EGRESOS PARA EL EJERCICIO FISCAL 2019
Ficha Técnica de Indicador

Sistema de Evaluación del Desempeño (SED)

Gobierno del Estado de Jalisco

Datos del Programa

Programa de Impulso al Desarrollo de los Sectores Agropecuarios, Forestal y Vida Silvestre

Eje: Territorio y medio ambiente sustentable

Tema: Medio ambiente y acción climática

¿Quién gasta?

10	Unidad Presupuestal	043	Unidad Responsable	00237	Unidad Ejecutora del Gasto
	Secretaría de Medio Ambiente y Desarrollo Territorial		Fideicomiso para la Administración del Programa de Desarrollo Forestal del Estado de Jalisco (FIPRODEFO)		Fideicomiso para la Administración del Programa de Desarrollo Forestal del Estado de Jalisco (FIPRODEFO)

¿Para qué se gasta?

Finalidad	Función	Subfunción
Desarrollo Social	Protección Ambiental	Protección de la Diversidad Biológica y del Paisaje

Presupuesto asignado al Programa Presupuestario

Monto

Objetivos

Nivel	Clave Componente	Resumen Narrativo
Componente	E2	Cursos de capacitación especializada impartidos en materia de captura de carbono para 300 productores forestales de la Región Sierra Occidental, 400 de la Región Sur, 300 de la Región Sureste y 200 de la Región Sierra de Amula del Estado de Jalisco.

Datos del Indicador

Denominación	Método de cálculo
Total de cursos impartidos de monitoreo en captura de carbono	$(\text{Número de cursos (Realizado)} / \text{Número de cursos (Programado)}) * 100$

Descripción del Indicador
Este indicador mide el avance en el establecimiento de 7 sitios permanentes de monitoreo forestal en el tema de captura de carbono, así como el número de capacitaciones técnicas especializadas para el establecimiento y análisis de información de los mismos.

Tipo de Indicador	<input type="text" value="Gestión"/>	Dimensión del Indicador	<input type="text" value="Calidad"/>	Año de Medición del Resultado	<input type="text" value="2019"/>
Cobertura	<input type="text" value="Estatatal"/>	Frecuencia de Medición	<input type="text" value="Semestral"/>		

Desagregado meta valor por género						
Parámetros de semaforización		Meta Institucional	Meta Valor	Unidad de medida (meta valor)	Hombre	Mujer
<input type="text" value="0"/>	<input type="text" value="30.00"/>	<input type="text" value="100%"/>	<input type="text" value="9"/>	<input type="text" value="Curso"/>	<input type="text" value="0.00"/>	<input type="text" value="0.00"/>
<input type="text" value="30.01"/>	<input type="text" value="60.00"/>	Sentido del Indicador	Línea Base (meta valor)	Año (Línea base)		
<input type="text" value="60.01"/>	<input type="text" value="130"/>	<input type="text" value="Ascendente"/>	<input type="text" value="No disponible"/>	<input type="text" value="No disponible"/>		

Variables del Indicador

Nombre de la Variable	Unidad de medida	Tipo de Acumulación
Número de cursos (realizado)	Curso	Suma
Número de cursos (programado)	Curso	Suma

Fuente de Información	Información interna: Convenios realizados y reportes técnicos, Área responsable: Bosques naturales.
Medios de verificación	Información interna: Listas de asistencia, programa del curso, copias de las constancias emitidas, trabajos finales y memoria fotográfica. Área responsable: Bosques Naturales.
Supuestos	Existe el interés por parte del público correspondiente; dueños y poseedores de predios, instituciones y academias de asistir y participar
Observaciones	
Id_mir	<input type="text" value="18369"/>

- 1 El presente documento despliega la información perteneciente a los indicadores estratégicos y gestión de aquellos programas presupuestarios que proveen de bienes y servicios que generan valor público a la ciudadanía jalisciense
- 2 Se muestra el número del Componente relacionado con el indicador.

GOBIERNO DEL ESTADO DE JALISCO
PRESUPUESTO DE EGRESOS PARA EL EJERCICIO FISCAL 2019
Ficha Técnica de Indicador

Sistema de Evaluación del Desempeño (SED)

Gobierno del Estado de Jalisco

Datos del Programa

Programa de Impulso al Desarrollo de los Sectores Agropecuarios, Forestal y Vida Silvestre

Eje: Territorio y medio ambiente sustentable

Tema: Medio ambiente y acción climática

¿Quién gasta?

10	Unidad Presupuestal	043	Unidad Responsable	00237	Unidad Ejecutora del Gasto
Secretaría de Medio Ambiente y Desarrollo Territorial		Fideicomiso para la Administración del Programa de Desarrollo Forestal del Estado de Jalisco (FIPRODEFO)		Fideicomiso para la Administración del Programa de Desarrollo Forestal del Estado de Jalisco (FIPRODEFO)	

¿Para qué se gasta?

Finalidad	Función	Subfunción
Desarrollo Social	Protección Ambiental	Protección de la Diversidad Biológica y del Paisaje

Presupuesto asignado al Programa Presupuestario

Monto

Objetivos

Nivel	Clave Componente	Resumen Narrativo
Componente	E3	Mejoramiento genético forestal en huertos semilleros realizados para su implementación en el municipio de Zapotlán el Grande, Mascota y Gómez Farías del Estado de Jalisco

Datos del Indicador

Denominación	Método de cálculo
Total de germoplasma mejorado genéticamente	(Número de semillas producidas en el huerto semillero (Realizado) / Número de semillas producidas en el huerto semillero (Programado))*100

Descripción del Indicador

Este indicador mostrará el número de germoplasma forestal producido y colectado en el huerto semillero con el objetivo de producir planta de calidad para la reposición de plántulas en los recientes huertos semilleros del 2015

Tipo de Indicador	Gestión	Dimensión del Indicador	Calidad	Año de Medición del Resultado	2019
Cobertura	Estatatal	Frecuencia de Medición	Trimestral		

Desagregado meta valor por género

Parámetros de semaforización		Meta Institucional	Meta Valor	Unidad de medida (meta valor)	Hombre	Mujer
0	30.00	100%	2,000	Semilla	No disponible	No disponible
30.01	60.00	Sentido del Indicador	Línea Base (meta valor)	Año (Línea base)		
60.01	130	Ascendente	2,000	2014		

Variables del Indicador

Nombre de la Variable	Unidad de medida	Tipo de Acumulación
Número de semillas producidas en el huerto semillero (realizado)	Semilla	Suma
Número de semillas producidas en el huerto semillero (programado)	Semilla	Suma

Fuente de Información Información interna: Reportes, ensayos y soporte documental generado por el área técnica especializada de mejoramiento genético del Fideicomiso para la Administración del Programa de Desarrollo Forestal del Estado de Jalisco

Medios de verificación Información interna, conteo, selección y clasificación de semillas e insertos realizados, huerto semillero ubicado en la Delegación de Atequizaían, Municipio de Zapotlán el Grande Jalisco. Área técnica responsable; Merojamiento Genético. Página Web Comisión Nacional Forestal: <https://www.conafor.gob.mx/web/>

Supuestos Existen las condiciones climatológicas favorables para la colecta de material genético y acciones para el control de incendios forestales así como el control de plagas.

Observaciones

Id_mir

- 1 El presente documento despliega la información perteneciente a los indicadores estratégicos y gestión de aquellos programas presupuestarios que proveen de bienes y servicios que generan valor público a la ciudadanía jalisciense
- 2 Se muestra el número del Componente relacionado con el indicador.

GOBIERNO DEL ESTADO DE JALISCO
PRESUPUESTO DE EGRESOS PARA EL EJERCICIO FISCAL 2019
Ficha Técnica de Indicador

Sistema de Evaluación del Desempeño (SED)

Gobierno del Estado de Jalisco

Datos del Programa

Programa de Impulso al Desarrollo de los Sectores Agropecuarios, Forestal y Vida Silvestre

Eje: Territorio y medio ambiente sustentable

Tema: Medio ambiente y acción climática

¿Quién gasta?

10	Unidad Presupuestal	043	Unidad Responsable	00237	Unidad Ejecutora del Gasto
Secretaría de Medio Ambiente y Desarrollo Territorial		Fideicomiso para la Administración del Programa de Desarrollo Forestal del Estado de Jalisco (FIPRODEFO)		Fideicomiso para la Administración del Programa de Desarrollo Forestal del Estado de Jalisco (FIPRODEFO)	

¿Para qué se gasta?

Finalidad	Función	Subfunción
Desarrollo Social	Protección Ambiental	Protección de la Diversidad Biológica y del Paisaje

Presupuesto asignado al Programa Presupuestario

Monto

Objetivos

Nivel	Clave Componente	Resumen Narrativo
Componente	E4	Diagnóstico sanitario forestal de la Región Costa Norte, Región Costa Sur, Región Sur, Región Sureste y Región Sierra Occidental del Estado de Jalisco actualizado

Datos del Indicador

Denominación	Método de cálculo
Total de mapas actualizados de afectación de plagas y enfermedades forestales	$(\text{Número de mapas actualizados (Realizado)} / \text{Número de mapas actualizados (Programado)}) * 100$

Descripción del Indicador
Este indicador mostrará el número de mapas generados y publicados en la plataforma de información forestal.

Tipo de Indicador	<input type="text" value="Gestión"/>	Dimensión del Indicador	<input type="text" value="Eficacia"/>	Año de Medición del Resultado	<input type="text" value="2019"/>
Cobertura	<input type="text" value="Estatal"/>	Frecuencia de Medición	<input type="text" value="Semestral"/>		

Desagregado meta valor por género

Parámetros de semaforización		Meta Institucional	Meta Valor	Unidad de medida (meta valor)	Hombre	Mujer
0	30.00	100%	6	Mapas de Imagen	No disponible	No disponible
30.01	60.00	Sentido del Indicador	Línea Base (meta valor)	Año (Línea base)		
60.01	130	Ascendente	4	2014		

Variables del Indicador

Nombre de la Variable	Unidad de medida	Tipo de Acumulación
Número de mapas actualizados (realizado)	Mapas de Imagen	Suma
Número de mapas actualizados (programado)	Mapas de Imagen	Suma

Fuente de Información
Plataforma digital de información forestal del Fideicomiso para la Administración del Programa de Desarrollo Forestal del Estado de Jalisco en la dirección web: <http://mapsfioprodefo.net>

Medios de verificación
Información interna: reportes, cartografía, bases de datos y soporte documental generados por el área técnica especializada de Sanidad Forestal y página web: <http://mapsfioprodefo.net/>

Supuestos
Existen las condiciones seguras de acceso para actualizar la información.

Observaciones

Id_mir

- 1 El presente documento despliega la información perteneciente a los indicadores estratégicos y gestión de aquellos programas presupuestarios que proveen de bienes y servicios que generan valor público a la ciudadanía jalisciense
- 2 Se muestra el número del Componente relacionado con el indicador.

GOBIERNO DEL ESTADO DE JALISCO
PRESUPUESTO DE EGRESOS PARA EL EJERCICIO FISCAL 2019
Ficha Técnica de Indicador

Sistema de Evaluación del Desempeño (SED)

Gobierno del Estado de Jalisco

Datos del Programa

Planeación Urbana para la restitución de garantías a grupos vulnerables

Eje: Territorio y medio ambiente sustentable

Tema: Desarrollo regional y urbano

¿Quién gasta?

10	Unidad Presupuestal	082	Unidad Responsable	00426	Unidad Ejecutora del Gasto
	Secretaría de Medio Ambiente y Desarrollo Territorial		Procuraduría de Desarrollo Urbano		Procuraduría de Desarrollo Urbano

¿Para qué se gasta?

Finalidad	Función	Subfunción
Gobierno	Otros Servicios Generales	Servicios Registrales, Administrativos y Patrimoniales

Presupuesto asignado al Programa Presupuestario

Monto

Objetivos

Nivel	Clave Componente	Resumen Narrativo
Fin		Contribuir para el incremento y mejoras de los servicios y espacios públicos, mediante el crecimiento ordenado de las áreas urbanas, fomentando el cumplimiento de la norma urbanística

Datos del Indicador

Denominación	Método de cálculo
Nivel de avance y viabilidad de asentamientos humanos regularizados, con alto índice de niños y adolescentes	(Asentamientos humanos, con alto índice de niños y adolescentes, regularizados (Realizado) / Asentamientos humanos, con alto índice de niños y adolescentes, regularizados (Programado))*100

Descripción del Indicador
Contribuir para el incremento y mejoras de los servicios y espacios públicos, mediante el crecimiento ordenado de las áreas urbanas, fomentando el cumplimiento de la norma urbanística

Tipo de Indicador	<input type="text" value="Estratégico"/>	Dimensión del Indicador	<input type="text" value="Eficiencia"/>	Año de Medición del Resultado	<input type="text" value="2019"/>
Cobertura	<input type="text" value="Estatatal"/>	Frecuencia de Medición	<input type="text" value="Anual"/>		

Desagregado meta valor por género

	Meta Institucional	Meta Valor	Unidad de medida (meta valor)	Hombre	Mujer
Parámetros de semaforización	<input type="text" value="100%"/>	<input type="text" value="27"/>	<input type="text" value="Servicio"/>	<input type="text" value="0.00"/>	<input type="text" value="0.00"/>
<input type="checkbox"/> 0 <input type="checkbox"/> 10.00 <input type="checkbox"/> 10.01 <input type="checkbox"/> 18.00 <input type="checkbox"/> 18.01 <input type="checkbox"/> 130 	Sentido del Indicador	Línea Base (meta valor)	Año (Línea base)		
	<input type="text" value="Ascendente"/>	<input type="text" value="No disponible"/>	<input type="text" value="No disponible"/>		

Variables del Indicador

Nombre de la Variable	Unidad de medida	Tipo de Acumulación
Asentamientos humanos, con alto índice de niños y adolescentes, regularizados (realizado)	<input type="text" value="Servicio"/>	<input type="text" value="Suma"/>
Asentamientos humanos, con alto índice de niños y adolescentes, regularizados (programado)	<input type="text" value="Servicio"/>	<input type="text" value="Suma"/>

Fuente de Información

Medios de verificación

Supuestos

Observaciones

Id_mir

- 1 El presente documento despliega la información perteneciente a los indicadores estratégicos y gestión de aquellos programas presupuestarios que proveen de bienes y servicios que generan valor público a la ciudadanía jalisciense
- 2 Se muestra el número del Componente relacionado con el indicador.

GOBIERNO DEL ESTADO DE JALISCO
PRESUPUESTO DE EGRESOS PARA EL EJERCICIO FISCAL 2019
Ficha Técnica de Indicador

Sistema de Evaluación del Desempeño (SED)

Gobierno del Estado de Jalisco

Datos del Programa

Planeación Urbana para la restitución de garantías a grupos vulnerables

Eje: Territorio y medio ambiente sustentable

Tema: Desarrollo regional y urbano

¿Quién gasta?

10	Unidad Presupuestal	082	Unidad Responsable	00426	Unidad Ejecutora del Gasto
	Secretaría de Medio Ambiente y Desarrollo Territorial		Procuraduría de Desarrollo Urbano		Procuraduría de Desarrollo Urbano

¿Para qué se gasta?

Finalidad	Función	Subfunción
Gobierno	Otros Servicios Generales	Servicios Registrales, Administrativos y Patrimoniales

Presupuesto asignado al Programa Presupuestario

Monto

Objetivos

Nivel	Clave Componente	Resumen Narrativo
Propósito		El Estado de Jalisco cuenta con asentamientos regulares, fomentando zonas incluyentes para los niños y adolescentes, con espacios públicos y viviendas dignas.

Datos del Indicador

Denominación

Total de reglamentos municipales revisados y actualizados en materia urbanística

Método de cálculo

(Reglamentos municipales actualizado en materia urbanística (Realizado) / Reglamentos municipales actualizado en materia urbanística (Programado))*100

Descripción del Indicador

El Estado de Jalisco cuenta con asentamientos regulares, fomentando zonas incluyentes para los niños y adolescentes, con espacios públicos y viviendas dignas.

Tipo de Indicador	Estratégico	Dimensión del Indicador	Calidad	Año de Medición del Resultado	2019
Cobertura	Estatál	Frecuencia de Medición	Mensual		

Desagregado meta valor por género

Parámetros de semaforización		Meta Institucional	Meta Valor	Unidad de medida (meta valor)	Hombre	Mujer
0	10.00	100%	40	Asesoría	0.00	0.00
10.01	28.00	Sentido del Indicador	Línea Base (meta valor)	Año (Línea base)		
28.01	130	Ascendente	No disponible	No disponible		

Variables del Indicador

Nombre de la Variable	Unidad de medida	Tipo de Acumulación
Reglamentos municipales actualizado en materia urbanística (realizado)	Asesoría	Suma
Reglamentos municipales actualizado en materia urbanística (programado)	Asesoría	Suma

Fuente de Información Registros de solicitudes de dictámenes de revisión presentados ante la PRODEUR.

Medios de verificación Páginas web de cada municipio, página web de la PRODEUR, Base de datos con registros de solicitudes presentadas para regularización ante los municipios y la PRODEUR.

Supuestos Las solicitudes de dictámen de regularización son atendidas en la COMUR y pasadas a la PRODEUR, para emisión de dictámen de viabilidad y regularización.

Observaciones

Id_mir

1 El presente documento despliega la información perteneciente a los indicadores estratégicos y gestión de aquellos programas presupuestarios que proveen de bienes y servicios que generan valor público a la ciudadanía jalisciense

2 Se muestra el número del Componente relacionado con el indicador.

GOBIERNO DEL ESTADO DE JALISCO
PRESUPUESTO DE EGRESOS PARA EL EJERCICIO FISCAL 2019
Ficha Técnica de Indicador

Sistema de Evaluación del Desempeño (SED)

Gobierno del Estado de Jalisco

Datos del Programa

Planeación Urbana para la restitución de garantías a grupos vulnerables

Eje: Territorio y medio ambiente sustentable

Tema: Desarrollo regional y urbano

¿Quién gasta?

10	Unidad Presupuestal	082	Unidad Responsable	00426	Unidad Ejecutora del Gasto
	Secretaría de Medio Ambiente y Desarrollo Territorial		Procuraduría de Desarrollo Urbano		Procuraduría de Desarrollo Urbano

¿Para qué se gasta?

Finalidad	Función	Subfunción
Gobierno	Otros Servicios Generales	Servicios Registrales, Administrativos y Patrimoniales

Presupuesto asignado al Programa Presupuestario

Monto

Objetivos

Nivel	Clave Componente	Resumen Narrativo
Componente	D2	Asesorías brindadas a los municipios para alinear los planes, programas y reglamentos en materia urbanística.

Datos del Indicador

Denominación	Método de cálculo
Total de asesorías brindadas en materia de urbanismo	(Asesorías brindadas a los municipios en materia urbanística (Realizado) / Asesorías brindadas a los municipios en materia urbanística (Programado))*100

Descripción del Indicador

Asesorías brindadas a los municipios para alinear los planes, programas y reglamentos en materia urbanística

Tipo de Indicador	Gestión	Dimensión del Indicador	Calidad	Año de Medición del Resultado	2019
Cobertura	Estatatal	Frecuencia de Medición	Mensual		

Desagregado meta valor por género

Parámetros de semaforización		Meta Insitucional	Meta Valor	Unidad de medida (meta valor)	Hombre	Mujer
		100%	126	Asesoría	0.00	0.00
0	30.00	30.01	70.00	70.01	130	
		Sentido del Indicador	Línea Base (meta valor)	Año (Línea base)		
		Ascendente	126	2018		

Variables del Indicador

Nombre de la Variable	Unidad de medida	Tipo de Acumulación
Asesorías brindadas a los municipios en materia urbanística (realizado)	Asesoría	Suma
Asesorías brindadas a los municipios en materia urbanística (programado)	Asesoría	Suma

Fuente de Información

Registro de solicitudes de asesorías presentados por los municipios ante la PRODEUR, en materia de urbanismo.

Medios de verificación

Bases de datos de los municipios y de la PRODEUR. Páginas web de los municipios y de la PRODEUR.

Supuestos

Las solicitudes de asesoría en materia de planeación urbana, son atendidas en la PRODEUR.

Observaciones

Id_mir

15962

- 1 El presente documento despliega la información perteneciente a los indicadores estratégicos y gestión de aquellos programas presupuestarios que proveen de bienes y servicios que generan valor público a la ciudadanía jalisciense
- 2 Se muestra el número del Componente relacionado con el indicador.

GOBIERNO DEL ESTADO DE JALISCO
PRESUPUESTO DE EGRESOS PARA EL EJERCICIO FISCAL 2019
Ficha Técnica de Indicador

Sistema de Evaluación del Desempeño (SED)

Gobierno del Estado de Jalisco

Datos del Programa

Planeación Urbana para la restitución de garantías a grupos vulnerables

Eje: Territorio y medio ambiente sustentable

Tema: Desarrollo regional y urbano

¿Quién gasta?

10	Unidad Presupuestal	082	Unidad Responsable	00426	Unidad Ejecutora del Gasto
	Secretaría de Medio Ambiente y Desarrollo Territorial		Procuraduría de Desarrollo Urbano		Procuraduría de Desarrollo Urbano

¿Para qué se gasta?

Finalidad	Función	Subfunción
Gobierno	Otros Servicios Generales	Servicios Registrales, Administrativos y Patrimoniales

Presupuesto asignado al Programa Presupuestario

Monto \$514,710.00

Objetivos

Nivel	Clave Componente	Resumen Narrativo
Componente	H1	Redes de investigación enfocadas a identificar los asentamientos humanos con alto índice de niñas, niños y adolescentes, para determinar la viabilidad de su regularización.

Datos del Indicador

Denominación

Total de redes de investigación en urbanismo

Método de cálculo

(Grupos de investigadores participantes (Realizado) / Grupos de investigadores participantes (Programado))*100

Descripción del Indicador

Redes de investigación enfocadas a identificar los asentamientos humanos con alto índice de niños y adolescentes, para mejorar sus espacios públicos fomentando el desarrollo social, educación y vivienda digna.

Tipo de Indicador	Gestión	Dimensión del Indicador	Eficiencia	Año de Medición del Resultado	2019
Cobertura	Regional	Frecuencia de Medición	Semestral		

Desagregado meta valor por género

Parámetros de semaforización		Meta Institucional	Meta Valor	Unidad de medida (meta valor)	Hombre	Mujer
0	1.00	100%	3	Foro	0.00	0.00
1.01	2.00	Sentido del Indicador	Línea Base (meta valor)	Año (Línea base)		
2.01	130	Ascendente	2	2016		

Variables del Indicador

Nombre de la Variable	Unidad de medida	Tipo de Acumulación
Grupos de investigadores participantes (realizado)	Foro	Suma
Grupos de investigadores participantes (programado)	Foro	Suma

Fuente de Información	Registro de invitaciones giradas a municipios, sociedad, iniciativa privada y centros educativos para participar y formar redes de investigación.
Medios de verificación	Bases de datos de los municipios y de la PRODEUR. Páginas web de los municipios y de la PRODEUR. Redes sociales, Periódicos locales.
Supuestos	La Sociedad, Gobierno, Iniciativa Privada y Centros Educativos se interesan en formar grupos de investigación con temas urbanísticos.
Observaciones	
Id_mir	15963

- 1 El presente documento despliega la información perteneciente a los indicadores estratégicos y gestión de aquellos programas presupuestarios que proveen de bienes y servicios que generan valor público a la ciudadanía jalisciense
- 2 Se muestra el número del Componente relacionado con el indicador.

GOBIERNO DEL ESTADO DE JALISCO
PRESUPUESTO DE EGRESOS PARA EL EJERCICIO FISCAL 2019
Ficha Técnica de Indicador

Sistema de Evaluación del Desempeño (SED)

Gobierno del Estado de Jalisco

Datos del Programa

Desarrollo Urbano equitativo y ordenado con enfoque de ciudades y comunidades sostenibles

Eje: Territorio y medio ambiente sustentable

Tema: Desarrollo regional y urbano

¿Quién gasta?

10	Unidad Presupuestal	082	Unidad Responsable	00426	Unidad Ejecutora del Gasto
	Secretaría de Medio Ambiente y Desarrollo Territorial		Procuraduría de Desarrollo Urbano		Procuraduría de Desarrollo Urbano

¿Para qué se gasta?

Finalidad	Función	Subfunción
Gobierno	Otros Servicios Generales	Servicios Registrales, Administrativos y Patrimoniales

Presupuesto asignado al Programa Presupuestario

Monto \$21,636,378.00

Objetivos

Nivel	Clave Componente	Resumen Narrativo
Fin		Contribuir para el incremento y mejoras de los servicios y espacios públicos, mediante el crecimiento ordenado de las áreas urbanas, fomentando el cumplimiento de la normatividad inherente. Con enfoque al desarrollo sustentable

Datos del Indicador

Denominación	Método de cálculo
Nivel de avance en cumplimiento de la norma urbanística.	(Planes y programas de desarrollo urbano adecuados (Realizado) / Planes y programas de desarrollo urbano adecuados (Programado))*100

Descripción del Indicador
Contribuir para el incremento y mejoras de los servicios y espacios públicos, mediante el crecimiento ordenado de las áreas urbanas, fomentando el cumplimiento de la normatividad inherente. Con enfoque al desarrollo sustentable

Tipo de Indicador	Estratégico	Dimensión del Indicador	Eficiencia	Año de Medición del Resultado	2019
Cobertura	Estatad	Frecuencia de Medición	Anual		

						Desagregado meta valor por género	
						Hombre	Mujer
Parámetros de semaforización							
0	45.00	45.01	83.00	83.01	130		
						Meta Institucional	Meta Valor
						100%	127
						Sentido del Indicador	Línea Base (meta valor)
						Ascendente	No disponible
						Unidad de medida (meta valor)	Año (Línea base)
						Servicio	No disponible

VARIABLES DEL INDICADOR

Nombre de la Variable	Unidad de medida	Tipo de Acumulación
Planes y programas de desarrollo urbano adecuados (realizado)	Servicio	Suma
Planes y programas de desarrollo urbano adecuados (programado)	Servicio	Suma

Fuente de Información Indicadores de Vivienda del Estado de Jalisco, Registros de solicitudes de asesorías para adecuación de los planes y programas de desarrollo urbano en la PRODEUR.

Medios de verificación Páginas web de cada municipio, página web de la PRODEUR, Base de datos con registros de solicitudes presentadas para regularización ante los municipios y la PRODEUR

Supuestos Los Municipios actualizan sus planes y programas de desarrollo urbano, de conformidad con la Ley General de Asentamientos Humanos, Ordenamiento Territorial y Desarrollo Urbano.

Observaciones

Id_mir 16039

- 1 El presente documento despliega la información perteneciente a los indicadores estratégicos y gestión de aquellos programas presupuestarios que proveen de bienes y servicios que generan valor público a la ciudadanía jalisciense
- 2 Se muestra el número del Componente relacionado con el indicador.

GOBIERNO DEL ESTADO DE JALISCO
PRESUPUESTO DE EGRESOS PARA EL EJERCICIO FISCAL 2019
Ficha Técnica de Indicador

Sistema de Evaluación del Desempeño (SED)

Gobierno del Estado de Jalisco

Datos del Programa

Desarrollo Urbano equitativo y ordenado con enfoque de ciudades y comunidades sostenibles

Eje: Territorio y medio ambiente sustentable

Tema: Desarrollo regional y urbano

¿Quién gasta?

10	Unidad Presupuestal	082	Unidad Responsable	00426	Unidad Ejecutora del Gasto
	Secretaría de Medio Ambiente y Desarrollo Territorial		Procuraduría de Desarrollo Urbano		Procuraduría de Desarrollo Urbano

¿Para qué se gasta?

Finalidad	Función	Subfunción
Gobierno	Otros Servicios Generales	Servicios Registrales, Administrativos y Patrimoniales

Presupuesto asignado al Programa Presupuestario

Monto

Objetivos

Nivel	Clave Componente	Resumen Narrativo
Propósito		El estado de Jalisco cuenta con asentamientos regulares, fomentando la aplicación correcta de los planes urbanos y genera ciudades con crecimiento ordenado y sustentable.

Datos del Indicador

Denominación

Total de asentamientos humanos y predios regularizados.

Método de cálculo

(Dictámenes de Regularización emitidos (Realizado) / Dictámenes de Regularización emitidos (Programado))*100

Descripción del Indicador

El estado de Jalisco cuenta con asentamientos regulares, fomentando la aplicación correcta de los planes urbanos y genera ciudades con crecimiento ordenado y sustentable.

Tipo de Indicador	Estratégico	Dimensión del Indicador	Eficiencia	Año de Medición del Resultado	2019
Cobertura	Estatatal	Frecuencia de Medición	Mensual		

Desagregado meta valor por género

Parámetros de semaforización		Meta Institucional	Meta Valor	Unidad de medida (meta valor)	Hombre	Mujer
0	12.00	100%	40	Dictamen	0.00	0.00
12.01	29.00	Sentido del Indicador	Línea Base (meta valor)	Año (Línea base)		
29.01	130	Ascendente	No disponible	No disponible		

Variables del Indicador

Nombre de la Variable	Unidad de medida	Tipo de Acumulación
Dictámenes de Regularización emitidos (realizado)	Dictamen	Suma
Dictámenes de Regularización emitidos (programado)	Dictamen	Suma

Fuente de Información Registros de solicitudes presentadas para regularización ante COMUR. Registros de solicitudes de dictámen de procedencia, presentados ante la PRODEUR.

Medios de verificación Páginas web de cada municipio, página web de la PRODEUR, Base de datos con registros de solicitudes presentadas para regularización ante los municipios y la PRODEUR

Supuestos Las solicitudes de dictámen de regularización son atendidas en la COMUR y pasadas a la PRODEUR, para emisión de dictámen de viabilidad y regularización.

Observaciones

Id_mir

- 1 El presente documento despliega la información perteneciente a los indicadores estratégicos y gestión de aquellos programas presupuestarios que proveen de bienes y servicios que generan valor público a la ciudadanía jalisciense
- 2 Se muestra el número del Componente relacionado con el indicador.

GOBIERNO DEL ESTADO DE JALISCO
PRESUPUESTO DE EGRESOS PARA EL EJERCICIO FISCAL 2019
Ficha Técnica de Indicador

Sistema de Evaluación del Desempeño (SED)

Gobierno del Estado de Jalisco

Datos del Programa

Desarrollo Urbano equitativo y ordenado con enfoque de ciudades y comunidades sostenibles

Eje: Territorio y medio ambiente sustentable

Tema: Desarrollo regional y urbano

¿Quién gasta?

10	Unidad Presupuestal	082	Unidad Responsable	00426	Unidad Ejecutora del Gasto
	Secretaría de Medio Ambiente y Desarrollo Territorial		Procuraduría de Desarrollo Urbano		Procuraduría de Desarrollo Urbano

¿Para qué se gasta?

Finalidad	Función	Subfunción
Gobierno	Otros Servicios Generales	Servicios Registrales, Administrativos y Patrimoniales

Presupuesto asignado al Programa Presupuestario

Monto \$21,636,378.00

Objetivos

Nivel	Clave Componente	Resumen Narrativo
Componente	M3	Planes, Programas y Reglamentos de Desarrollo Urbano adecuados en los centros de población mayores a cien mil habitantes

Datos del Indicador

Denominación

Total de Planes y Programas Adecuados en zonas mayores a cien mil habitantes

Método de cálculo

(Planes, programas y reglamentos de desarrollo urbano actualizados (Realizado) / Planes, programas y reglamentos de desarrollo urbano actualizados (Programado))*100

Descripción del Indicador

Planes, Programas y Reglamentos de Desarrollo Urbano adecuados en los centros de población mayores a cien mil habitantes.

Tipo de Indicador	Estratégico	Dimensión del Indicador	Eficiencia	Año de Medición del Resultado	2019
Cobertura	Estatatal	Frecuencia de Medición	Trimestral		

Desagregado meta valor por género

Parámetros de semaforización		Meta Institucional	Meta Valor	Unidad de medida (meta valor)	Hombre	Mujer
0	35.00	100%	85	Servicio	0.00	0.00
35.01	68.00	Sentido del Indicador	Línea Base (meta valor)	Año (Línea base)		
68.01	130	Ascendente	No disponible	No disponible		

Variables del Indicador

Nombre de la Variable	Unidad de medida	Tipo de Acumulación
Planes, programas y reglamentos de desarrollo urbano actualizados (realizado)	Servicio	Suma
Planes, programas y reglamentos de desarrollo urbano actualizados (programado)	Servicio	Suma

Fuente de Información	Registros de solicitudes de asesorías para adecuación de los planes y programas de desarrollo urbano en la PRODEUR.
Medios de verificación	Bases de datos de los municipios y de la PRODEUR. Páginas web de los municipios y de la PRODEUR.
Supuestos	Las solicitudes de asesoría en materia de planeación urbana, son atendidas en la PRODEUR.
Observaciones	
Id_mir	16041

- 1 El presente documento despliega la información perteneciente a los indicadores estratégicos y gestión de aquellos programas presupuestarios que proveen de bienes y servicios que generan valor público a la ciudadanía jalisciense
- 2 Se muestra el número del Componente relacionado con el indicador.

GOBIERNO DEL ESTADO DE JALISCO
PRESUPUESTO DE EGRESOS PARA EL EJERCICIO FISCAL 2019
Ficha Técnica de Indicador

Sistema de Evaluación del Desempeño (SED)

Gobierno del Estado de Jalisco

Datos del Programa

Desarrollo Urbano equitativo y ordenado con enfoque de ciudades y comunidades sostenibles

Eje: Territorio y medio ambiente sustentable

Tema: Desarrollo regional y urbano

¿Quién gasta?

10	Unidad Presupuestal	082	Unidad Responsable	00426	Unidad Ejecutora del Gasto
	Secretaría de Medio Ambiente y Desarrollo Territorial		Procuraduría de Desarrollo Urbano		Procuraduría de Desarrollo Urbano

¿Para qué se gasta?

Finalidad	Función	Subfunción
Gobierno	Otros Servicios Generales	Servicios Registrales, Administrativos y Patrimoniales

Presupuesto asignado al Programa Presupuestario

Monto

Objetivos

Nivel	Clave Componente	Resumen Narrativo
Componente	M1	Dictámenes y Resoluciones de regularización de predios.

Datos del Indicador

Denominación	Método de cálculo
Total de Dictámenes de regularización emitidos	$(\text{Asentamientos humanos regularizados (Realizado)} / \text{Asentamientos humanos regularizados (Programado)}) * 100$

Descripción del Indicador

Dictámenes y Resoluciones de regularización de asentamientos humanos y predios.

Tipo de Indicador	Estratégico	Dimensión del Indicador	Eficiencia	Año de Medición del Resultado	2019
Cobertura	Estatatal	Frecuencia de Medición	Mensual		

Desagregado meta valor por género

Parámetros de semaforización		Meta Institucional	Meta Valor	Unidad de medida (meta valor)	Hombre	Mujer
0	45.00	100%	130	Servicio	0.00	0.00
45.01	83.00	Sentido del Indicador	Línea Base (meta valor)	Año (Línea base)		
83.01	130	Ascendente	No disponible	No disponible		

Variables del Indicador

Nombre de la Variable	Unidad de medida	Tipo de Acumulación
Asentamientos humanos regularizados (realizado)	Servicio	Suma
Asentamientos humanos regularizados (programado)	Servicio	Suma

Fuente de Información Registros de solicitudes presentadas para dictaminar viabilidad de regularización ante municipios, Registros de solicitudes de dictámen de procedencia, presentados ante la PRODEUR.

Medios de verificación Bases de datos de los municipios y de la PRODEUR. Páginas web de los municipios y de la PRODEUR. Redes sociales, Periódicos locales.

Supuestos Los ciudadanos Jaliscienses cuentan con dictámen de procedencia de regularización de predio.

Observaciones

Id_ mir

- 1 El presente documento despliega la información perteneciente a los indicadores estratégicos y gestión de aquellos programas presupuestarios que proveen de bienes y servicios que generan valor público a la ciudadanía jalisciense
- 2 Se muestra el número del Componente relacionado con el indicador.

GOBIERNO DEL ESTADO DE JALISCO
PRESUPUESTO DE EGRESOS PARA EL EJERCICIO FISCAL 2019
Ficha Técnica de Indicador

Sistema de Evaluación del Desempeño (SED)

Gobierno del Estado de Jalisco

Datos del Programa

Desarrollo Urbano equitativo y ordenado con enfoque de ciudades y comunidades sostenibles

Eje: Territorio y medio ambiente sustentable

Tema: Desarrollo regional y urbano

¿Quién gasta?

10	Unidad Presupuestal	082	Unidad Responsable	00426	Unidad Ejecutora del Gasto
	Secretaría de Medio Ambiente y Desarrollo Territorial		Procuraduría de Desarrollo Urbano		Procuraduría de Desarrollo Urbano

¿Para qué se gasta?

Finalidad	Función	Subfunción
Gobierno	Otros Servicios Generales	Servicios Registrales, Administrativos y Patrimoniales

Presupuesto asignado al Programa Presupuestario

Monto

Objetivos

Nivel	Clave Componente	Resumen Narrativo
Componente	M2	Asesorías jurídicas brindadas a la sociedad en materia de desarrollo urbano y cumplimiento de la ley urbanística.

Datos del Indicador

Denominación	Método de cálculo
Total de asesorías jurídicas brindadas	$(\text{Asesorías jurídicas brindadas (Realizado)} / \text{Asesorías jurídicas brindadas (Programado)}) * 100$

Descripción del Indicador
Asesorías Jurídicas brindadas a la sociedad en materia de desarrollo urbano y cumplimiento de la ley urbanística.

Tipo de Indicador	Estratégico	Dimensión del Indicador	Eficiencia	Año de Medición del Resultado	2019
Cobertura	Estatal	Frecuencia de Medición	Mensual		

				Desagregado meta valor por género		
		Meta Institucional	Meta Valor	Unidad de medida (meta valor)	Hombre	Mujer
Parámetros de semaforización		100%	130	Asesoría	0.00	0.00
0	45.00	45.01	86.00	86.01	130	
		Sentido del Indicador	Línea Base (meta valor)	Año (Línea base)		
		Ascendente	No disponible	No disponible		

Variables del Indicador

Nombre de la Variable	Unidad de medida	Tipo de Acumulación
Asesorías jurídicas brindadas (realizado)	Asesoría	Suma
Asesorías jurídicas brindadas (programado)	Asesoría	Suma

Fuente de Información

Medios de verificación

Supuestos

Observaciones

Id_mir

- 1 El presente documento despliega la información perteneciente a los indicadores estratégicos y gestión de aquellos programas presupuestarios que proveen de bienes y servicios que generan valor público a la ciudadanía jalisciense
- 2 Se muestra el número del Componente relacionado con el indicador.

GOBIERNO DEL ESTADO DE JALISCO
PRESUPUESTO DE EGRESOS PARA EL EJERCICIO FISCAL 2019
Ficha Técnica de Indicador

Sistema de Evaluación del Desempeño (SED)

Gobierno del Estado de Jalisco

Datos del Programa

Conservación y Manejo de los Ecosistemas y Biodiversidad del Estado

Eje: Territorio y medio ambiente sustentable

Tema: Medio ambiente y acción climática

¿Quién gasta?

10	Unidad Presupuestal	000	Unidad Responsable	00856	Unidad Ejecutora del Gasto
	Secretaría de Medio Ambiente y Desarrollo Territorial		Secretaría de Medio Ambiente y Desarrollo Territorial		Dirección General de Conservación y Biodiversidad

¿Para qué se gasta?

Finalidad	Función	Subfunción
Desarrollo Social	Protección Ambiental	Protección de la Diversidad Biológica y del Paisaje

Presupuesto asignado al Programa Presupuestario

Monto

Objetivos

Nivel	Clave Componente	Resumen Narrativo
Fin		Contribuir a incrementar la sostenibilidad del medio ambiente y reducir la vulnerabilidad ante el cambio climático, mediante proyectos de conservación y manejo de los ecosistemas representativos y su biodiversidad en el Estado de Jalisco.

Datos del Indicador

Denominación	Método de cálculo
Nivel de Posición en el Subíndice Manejo Sustentable del Medio Ambiente del Índice de Competitividad, IMCO	$(\text{Posición en el Subíndice Manejo Sustentable del Medio Ambiente del Índice de Competitividad, IMCO (Realizado)} / \text{Posición en el Subíndice Manejo Sustentable del Medio Ambiente del Índice de Competitividad, IMCO (Programado)}) * 100$

Descripción del Indicador

A través de 11 indicadores, este subíndice califica la capacidad de las entidades para interactuar de manera sostenible con el entorno natural en el que se ubican y aprovechar los recursos naturales de los que disponen. El subíndice también mide el grado de sustentabilidad de las empresas privadas ubicadas en las distintas entidades del país.

Tipo de Indicador	<input type="text" value="Estratégico"/>	Dimensión del Indicador	<input type="text" value="Eficacia"/>	Año de Medición del Resultado	<input type="text" value="2018"/>
Cobertura	<input type="text" value="Estatal"/>	Frecuencia de Medición	<input type="text" value="Bienal"/>		

Desagregado meta valor por género

Parámetros de semaforización		Meta Institucional	Meta Valor	Unidad de medida (meta valor)	Hombre	Mujer
<input type="text" value="130"/>	<input type="text" value="120.00"/>	<input type="text" value="100%"/>	<input type="text" value="22"/>	<input type="text" value="Posición"/>	<input type="text" value="No disponible"/>	<input type="text" value="No disponible"/>
<input type="text" value="119.99"/>	<input type="text" value="100.01"/>	Sentido del Indicador	Línea Base (meta valor)	Año (Línea base)		
<input type="text" value="100.00"/>	<input type="text" value="0"/>	<input type="text" value="Descendente"/>	<input type="text" value="22"/>	<input type="text" value="2006"/>		

Variables del Indicador

Nombre de la Variable	Unidad de medida	Tipo de Acumulación
Posición en el Subíndice Manejo Sustentable del Medio Ambiente del Índice de Competitividad, IMCO (realizado)	Posición	Valor presente
Posición en el Subíndice Manejo Sustentable del Medio Ambiente del Índice de Competitividad, IMCO (programado)	Posición	Valor presente

Fuente de Información	IMCO, Índice de Competitividad Estatal 2016.
Medios de verificación	Página <input type="text" value="Web"/> MIDE <input type="text" value="Jalisco: https://seplan.app.jalisco.gob.mx/mide/panelCiudadano/detalleIndicador/1424?temaElemental=8&format=&sortBusqueda=1&max=10&offset=10&vista=1&accionRegreso=busqueda"/> Área responsable: Secretaría de Medio Ambiente y Desarrollo Territorial.

Supuestos Se cuenta con la publicación correspondiente en tiempo y forma de los resultados del Subíndice Manejo Sustentable del Medio Ambiente del Índice de Competitividad por parte del Instituto Mexicano para la Competitividad (IMCO).

Observaciones

Id_mir

- 1 El presente documento despliega la información perteneciente a los indicadores estratégicos y gestión de aquellos programas presupuestarios que proveen de bienes y servicios que generan valor público a la ciudadanía jalisciense
- 2 Se muestra el número del Componente relacionado con el indicador.

GOBIERNO DEL ESTADO DE JALISCO
PRESUPUESTO DE EGRESOS PARA EL EJERCICIO FISCAL 2019
Ficha Técnica de Indicador

Sistema de Evaluación del Desempeño (SED)

Gobierno del Estado de Jalisco

Datos del Programa

Conservación y Manejo de los Ecosistemas y Biodiversidad del Estado

Eje: Territorio y medio ambiente sustentable

Tema: Medio ambiente y acción climática

¿Quién gasta?

10	Unidad Presupuestal	000	Unidad Responsable	00856	Unidad Ejecutora del Gasto
	Secretaría de Medio Ambiente y Desarrollo Territorial		Secretaría de Medio Ambiente y Desarrollo Territorial		Dirección General de Conservación y Biodiversidad

¿Para qué se gasta?

Finalidad	Función	Subfunción
Desarrollo Social	Protección Ambiental	Protección de la Diversidad Biológica y del Paisaje

Presupuesto asignado al Programa Presupuestario

Monto

Objetivos

Nivel	Clave Componente	Resumen Narrativo
Propósito		Los ecosistemas representativos de Jalisco mantienen el equilibrio y la funcionalidad de cuencas y paisajes a través del esquema de área natural protegida y los diversos instrumentos de conservación, para disminuir la pérdida de la biodiversidad y recursos naturales

Datos del Indicador


Denominación	Método de cálculo
Porcentaje de la Superficie estatal bajo esquemas de Área Natural Protegida	(Superficie estatal bajo esquemas de Área Natural Protegida (Realizado)/Superficie estatal bajo esquemas de Área Natural Protegida (Programado))*100

Descripción del Indicador

Este indicador mide la superficie estatal bajo esquemas de área natural protegida y/o conservación. Dichos esquemas incluyen acuerdos o Decretos para establecer Áreas Naturales Protegidas (Federales, Estatales, Municipales y Comunitarias), Unidades de Manejo de Vida Silvestre (UMA's), Áreas Voluntarias de Conservación y Sitios RAMSAR. Este indicador mide el número de áreas naturales consideradas como protegidas. La importancia de llevar a cabo procesos y esquemas de protección y conservación de las diferentes áreas naturales y su biodiversidad se debe principalmente a mantener los procesos ecológicos y aprovechar sustentablemente los servicios ambientales que ofrecen para la seguridad alimentaria de la población, las alternativas de trabajo local, el turismo, la cultura, la recreación y aminorar los riesgos naturales. Por otra parte, se suman esfuerzos a los compromisos nacionales que en materia de áreas naturales protegidas y de conservación de la biodiversidad se tienen a nivel internacional.

Tipo de Indicador	Estratégico	Dimensión del Indicador	Eficacia	Año de Medición del Resultado	2018
Cobertura	Estatal	Frecuencia de Medición	Cuatrimestral		

Desagregado meta valor por género

Parámetros de semaforización						Meta Institucional	Meta Valor	Unidad de medida (meta valor)	Hombre	Mujer
0	59.99	60.00	79.99	80.00	130	100%	125,659	Hectárea	No disponible	No disponible
						Sentido del Indicador	Línea Base (meta valor)	Año (Línea base)		
						Ascendente	103,409	2015		

Variables del Indicador

Nombre de la Variable	Unidad de medida	Tipo de Acumulación
Superficie estatal bajo esquemas de Área Natural Protegida (realizado)	Hectárea	Valor presente
Superficie estatal bajo esquemas de Área Natural Protegida (programado)	Hectárea	Valor presente

Fuente de Información

Secretaría de Medio Ambiente y Desarrollo Territorial, Gobierno de Jalisco, 2018.

Medios de verificación

Página Web MIDE Jalisco: <https://seplan.app.jalisco.gob.mx/mide/panelCiudadano/detalleIndicador/1424?temaElemental=8&format=&sortBusqueda=1&max=10&offset=10&vista=1&accionRegreso=busqueda> Área responsable: Secretaría de Medio Ambiente y Desarrollo Territorial.

Supuestos

Existe coordinación entre las diferentes instancias involucradas (Federal, Estatal y Municipal), para la conservación y reposición del capital natural de los sitios prioritarios de conservación del Estado.

Observaciones

Id_mir

16646

- 1 El presente documento despliega la información perteneciente a los indicadores estratégicos y gestión de aquellos programas presupuestarios que proveen de bienes y servicios que generan valor público a la ciudadanía jalisciense
- 2 Se muestra el número del Componente relacionado con el indicador.

GOBIERNO DEL ESTADO DE JALISCO
PRESUPUESTO DE EGRESOS PARA EL EJERCICIO FISCAL 2019
Ficha Técnica de Indicador

Sistema de Evaluación del Desempeño (SED)

Gobierno del Estado de Jalisco

Datos del Programa

Conservación y Manejo de los Ecosistemas y Biodiversidad del Estado

Eje: Territorio y medio ambiente sustentable

Tema: Medio ambiente y acción climática

¿Quién gasta?

10	Unidad Presupuestal	000	Unidad Responsable	00856	Unidad Ejecutora del Gasto
	Secretaría de Medio Ambiente y Desarrollo Territorial		Secretaría de Medio Ambiente y Desarrollo Territorial		Dirección General de Conservación y Biodiversidad

¿Para qué se gasta?

Finalidad	Función	Subfunción
Desarrollo Social	Protección Ambiental	Protección de la Diversidad Biológica y del Paisaje

Presupuesto asignado al Programa Presupuestario

Monto

Objetivos

Nivel	Clave Componente	Resumen Narrativo
Componente	M1	Programas apoyados para la conservación y manejo de los ecosistemas y biodiversidad en las áreas naturales protegidas del Estado, mediante la colaboración de organismos de la Sociedad Civil y Juntas Inter Municipales.

Datos del Indicador

Denominación	Método de cálculo
Total de programas para la conservación y manejo apoyados	(Número de programas (Realizado) / Número de programas (Programado))*100

Descripción del Indicador
Este indicador mide el número de programas apoyados, para la realización de acciones conservación, restauración y aprovechamiento sustentable del patrimonio natural de las áreas naturales protegidas en el estado.

Tipo de Indicador	Gestión	Dimensión del Indicador	Eficacia	Año de Medición del Resultado	2019
Cobertura	Estatatal	Frecuencia de Medición	Trimestral		

Desagregado meta valor por género

Parámetros de semaforización		Meta Institucional	Meta Valor	Unidad de medida (meta valor)	Hombre	Mujer
0	60.00	100%	10	Programa	No disponible	No disponible
60.01	80.00	Sentido del Indicador	Línea Base (meta valor)	Año (Línea base)		
80.01	130	Ascendente	8	2018		

Variables del Indicador

Nombre de la Variable	Unidad de medida	Tipo de Acumulación
Número de programas (realizado)	Programa	Suma
Número de programas (programado)	Programa	Suma

Fuente de Información Reportes de resultados de las áreas naturales protegidas, Dirección General de Conservación y Biodiversidad, Secretaría de Medio Ambiente y Desarrollo Territorial, Documento interno. <http://semadet.jalisco.gob.mx/medio-ambiente/biodiversidad> <http://seplan.app.jalisco.gob.mx/evalua/node/391>

Medios de verificación Información interna: Convenios firmados, actas de dictaminación, programas operativos anuales y reporte de resultados. Área responsable: Dirección General de Conservación y Biodiversidad.

Supuestos Se cuenta con la aprobación por parte de las instancias involucradas (Comisión Nacional de Áreas Naturales Protegidas CONANP, y Consejos Asesores de las Áreas Naturales Protegidas) de los programas de conservación y manejo a ejecutar. Existe la disposición de coordinación para la ejecución de los programas.

Observaciones

Id_ mir

- 1 El presente documento despliega la información perteneciente a los indicadores estratégicos y gestión de aquellos programas presupuestarios que proveen de bienes y servicios que generan valor público a la ciudadanía jalisciense
- 2 Se muestra el número del Componente relacionado con el indicador.

GOBIERNO DEL ESTADO DE JALISCO
PRESUPUESTO DE EGRESOS PARA EL EJERCICIO FISCAL 2019
Ficha Técnica de Indicador

Sistema de Evaluación del Desempeño (SED)

Gobierno del Estado de Jalisco

Datos del Programa

Conservación y Manejo de los Ecosistemas y Biodiversidad del Estado

Eje: Territorio y medio ambiente sustentable

Tema: Medio ambiente y acción climática

¿Quién gasta?

10	Unidad Presupuestal	000	Unidad Responsable	00856	Unidad Ejecutora del Gasto
	Secretaría de Medio Ambiente y Desarrollo Territorial		Secretaría de Medio Ambiente y Desarrollo Territorial		Dirección General de Conservación y Biodiversidad

¿Para qué se gasta?

Finalidad	Función	Subfunción
Desarrollo Social	Protección Ambiental	Protección de la Diversidad Biológica y del Paisaje

Presupuesto asignado al Programa Presupuestario

Monto

Objetivos

Nivel	Clave Componente	Resumen Narrativo
Componente	M2	Proyectos apoyados para la conservación ambiental de ecosistemas de humedal prioritarios de Jalisco, mediante la colaboración de organismos de la Sociedad Civil y Juntas Intermunicipales.

Datos del Indicador

Denominación	Método de cálculo
Total de proyectos para la conservación ambiental de humedales apoyados	$(\text{Número de proyectos apoyados (Realizado)} / \text{Número de proyectos apoyados (Programado)}) * 100$

Descripción del Indicador
Este indicador mide el número de proyectos ejecutados para la conservación ambiental de los ecosistemas de humedales prioritarios en Jalisco.

Tipo de Indicador	Gestión	Dimensión del Indicador	Eficacia	Año de Medición del Resultado	2019
Cobertura	Estatatal	Frecuencia de Medición	Trimestral		

Desagregado meta valor por género

Parámetros de semaforización	Meta Institucional	Meta Valor	Unidad de medida (meta valor)	Hombre	Mujer
<div style="display: flex; justify-content: space-around; align-items: center;"> <div style="text-align: center;"> <input type="checkbox"/> 0 ■ </div> <div style="text-align: center;"> <input type="checkbox"/> 60.00 ■ </div> <div style="text-align: center;"> <input type="checkbox"/> 60.01 ■ </div> <div style="text-align: center;"> <input type="checkbox"/> 80.00 ■ </div> <div style="text-align: center;"> <input type="checkbox"/> 80.01 ■ </div> <div style="text-align: center;"> <input type="checkbox"/> 130 ■ </div> </div>	100%	5	Proyecto	No disponible	No disponible
	Sentido del Indicador	Línea Base (meta valor)	Año (Línea base)		
	Ascendente	5	2018		

Variables del Indicador

Nombre de la Variable	Unidad de medida	Tipo de Acumulación
Número de proyectos apoyados (realizado)	Proyecto	Suma
Número de proyectos apoyados (programado)	Proyecto	Suma

Fuente de Información
Reportes de resultados en los humedales prioritarios, Dirección General de Conservación y Biodiversidad, Secretaría de Medio Ambiente y Desarrollo Territorial, Documento interno. Páginas web: <http://semadet.jalisco.gob.mx/medio-ambiente/biodiversidad>
<http://seplan.app.jalisco.gob.mx/evalua/nodo/391>

Medios de verificación
Información interna: Convenios firmados, programas de trabajo anuales y reporte de resultados. Área responsable: Dirección General de Conservación y Biodiversidad.

Supuestos
Se cuenta con la aprobación por parte de las instancias involucradas (Asociaciones de la Sociedad Civil y Juntas Intermunicipales de Medio Ambiente) de los programas de conservación ambiental a ejecutar. Existe el cumplimiento oportuno de los acuerdos para la firma de convenios de asignación de recursos.

Observaciones

Id_mir

- 1 El presente documento despliega la información perteneciente a los indicadores estratégicos y gestión de aquellos programas presupuestarios que proveen de bienes y servicios que generan valor público a la ciudadanía jalisciense
- 2 Se muestra el número del Componente relacionado con el indicador.

GOBIERNO DEL ESTADO DE JALISCO
PRESUPUESTO DE EGRESOS PARA EL EJERCICIO FISCAL 2019
Ficha Técnica de Indicador

Sistema de Evaluación del Desempeño (SED)

Gobierno del Estado de Jalisco

Datos del Programa

Gestión estratégica para el desarrollo sustentable de Jalisco

Eje: Territorio y medio ambiente sustentable

Tema: Medio ambiente y acción climática

¿Quién gasta?

10	Unidad Presupuestal	799	Unidad Responsable	00881	Unidad Ejecutora del Gasto
	Secretaría de Medio Ambiente y Desarrollo Territorial		Fondo Estatal de Protección al Ambiente del Estado de Jalisco		Fondo Estatal de Protección al Ambiente del Estado de Jalisco

¿Para qué se gasta?

Finalidad	Función	Subfunción
Desarrollo Social	Protección Ambiental	Otros de Protección Ambiental

Presupuesto asignado al Programa Presupuestario

Monto

Objetivos

Nivel	Clave Componente	Resumen Narrativo
Fin		Contribuir a incrementar la sostenibilidad del medio ambiente y reducir la vulnerabilidad ante el cambio climático a través del financiamiento de proyectos estratégicos ambientales en el Estado

Datos del Indicador

Denominación

Nivel de Posición en el Subíndice Manejo Sustentable del Medio Ambiente del Índice de Competitividad, IMCO

Método de cálculo

(Posición en el Subíndice Manejo Sustentable del Medio Ambiente del Índice de Competitividad, IMCO (Realizado)/Posición en el Subíndice Manejo Sustentable del Medio Ambiente del Índice de Competitividad, IMCO (Programado))*100

Descripción del Indicador

A través de 11 indicadores, este subíndice califica la capacidad de las entidades para interactuar de manera sostenible con el entorno natural en el que se ubican y aprovechar los recursos naturales de los que disponen. El subíndice también mide el grado de sustentabilidad de las empresas privadas ubicadas en las distintas entidades del país.

Tipo de Indicador	<input type="text" value="Estratégico"/>	Dimensión del Indicador	<input type="text" value="Eficacia"/>	Año de Medición del Resultado	<input type="text" value="2018"/>
Cobertura	<input type="text" value="Estatal"/>	Frecuencia de Medición	<input type="text" value="Bienal"/>		

Desagregado meta valor por género

Parámetros de semaforización						Meta Institucional	Meta Valor	Unidad de medida (meta valor)	Desagregado meta valor por género	
						Sentido del Indicador	Línea Base (meta valor)	Año (Línea base)	Hombre	Mujer
<input type="text" value="130"/>	<input type="text" value="120.00"/>	<input type="text" value="119.99"/>	<input type="text" value="100.01"/>	<input type="text" value="100.00"/>	<input type="text" value="0"/>	<input type="text" value="100%"/>	<input type="text" value="22"/>	<input type="text" value="Posición"/>	<input type="text" value="No disponible"/>	<input type="text" value="No disponible"/>
						<input type="text" value="Descendente"/>	<input type="text" value="22"/>	<input type="text" value="2006"/>		

Variables del Indicador

Nombre de la Variable	Unidad de medida	Tipo de Acumulación
Posición en el Subíndice Manejo Sustentable del Medio Ambiente del Índice de Competitividad, IMCO (realizado)	Posición	Valor presente
Posición en el Subíndice Manejo Sustentable del Medio Ambiente del Índice de Competitividad, IMCO (programado)	Posición	Valor presente

Fuente de Información

IMCO, Índice de Competitividad Estatal 2016.

Medios de verificación

Página Web Mide Jalisco: <https://seplan.app.jalisco.gob.mx/mide/panelCiudadano/detalleIndicador/1424?dimension=&tema=&dependencia=&nive=&periodo=&sentido=&sortBusqueda=1&vista=1&palabraClave=sustentable&format=&max=10&offset=0&accionRegreso=busqueda>, Área responsable: Secretaría de Medio Ambiente y Desarrollo Territorial, Gobierno de Jalisco, 2018.

Supuestos

Existe estabilidad financiera en el país, con la visible recuperación de los indicadores de crecimiento económico

Observaciones

Id_mir

- 1 El presente documento despliega la información perteneciente a los indicadores estratégicos y gestión de aquellos programas presupuestarios que proveen de bienes y servicios que generan valor público a la ciudadanía jalisciense
- 2 Se muestra el número del Componente relacionado con el indicador.

GOBIERNO DEL ESTADO DE JALISCO
PRESUPUESTO DE EGRESOS PARA EL EJERCICIO FISCAL 2019
Ficha Técnica de Indicador

Sistema de Evaluación del Desempeño (SED)

Gobierno del Estado de Jalisco

Datos del Programa

Gestión estratégica para el desarrollo sustentable de Jalisco

Eje: Territorio y medio ambiente sustentable

Tema: Medio ambiente y acción climática

¿Quién gasta?

10	Unidad Presupuestal	799	Unidad Responsable	00881	Unidad Ejecutora del Gasto
	Secretaría de Medio Ambiente y Desarrollo Territorial		Fondo Estatal de Protección al Ambiente del Estado de Jalisco		Fondo Estatal de Protección al Ambiente del Estado de Jalisco

¿Para qué se gasta?

Finalidad	Función	Subfunción
Desarrollo Social	Protección Ambiental	Otros de Protección Ambiental

Presupuesto asignado al Programa Presupuestario

Monto

Objetivos

Nivel	Clave Componente	Resumen Narrativo
Propósito		Los organismos públicos y privados, así como personas físicas y grupos comunitarios cuentan con recursos para preservar un medio ambiente saludable y promover el desarrollo sustentable del Estado

Datos del Indicador

Denominación	Método de cálculo
Porcentaje de la Superficie estatal bajo esquemas de Área Natural Protegida	(Superficie estatal bajo esquemas de Área Natural Protegida (Realizado)/Superficie estatal bajo esquemas de Área Natural Protegida (Programado))*100

Descripción del Indicador

Este indicador mide la superficie estatal bajo esquemas de área natural protegida y/o conservación. Dichos esquemas incluyen acuerdos o Decretos para establecer Áreas Naturales Protegidas (Federales, Estatales, Municipales y Comunitarias), Unidades de Manejo de Vida Silvestre (UMA's), Áreas Voluntarias de Conservación y Sitios RAMSAR. Este indicador mide el número de áreas naturales consideradas como protegidas. La importancia de llevar a cabo procesos y esquemas de protección y conservación de las diferentes áreas naturales y su biodiversidad se debe principalmente a mantener los procesos ecológicos y aprovechar sustentablemente los servicios ambientales que ofrecen para la seguridad alimentaria de la población, las alternativas de trabajo local, el turismo, la cultura, la recreación y aminorar los riesgos naturales. Por otra parte, se suman esfuerzos a los compromisos nacionales que en materia de áreas naturales protegidas y de conservación de la biodiversidad se tienen a nivel internacional.

Tipo de Indicador	Estratégico	Dimensión del Indicador	Eficacia	Año de Medición del Resultado	2018
Cobertura	Estatal	Frecuencia de Medición	Cuatrimestral		

Desagregado meta valor por género

Parámetros de semaforización	Meta Institucional	Meta Valor	Unidad de medida (meta valor)	Hombre	Mujer
<div style="display: flex; justify-content: space-between; width: 100%;"> 0 59.99 60.00 79.99 80.00 130 </div> <div style="display: flex; justify-content: space-between; width: 100%; margin-top: 5px;"> <div style="width: 15%; background-color: red; height: 10px;"></div> <div style="width: 15%; background-color: yellow; height: 10px;"></div> <div style="width: 15%; background-color: green; height: 10px;"></div> </div>	100%	125,659	Hectárea	No disponible	No disponible
	Sentido del Indicador	Línea Base (meta valor)	Año (Línea base)		
	Ascendente	103,409	2015		

Variables del Indicador

Nombre de la Variable	Unidad de medida	Tipo de Acumulación
Superficie estatal bajo esquemas de Área Natural Protegida (realizado)	Hectárea	Valor presente
Superficie estatal bajo esquemas de Área Natural Protegida (programado)	Hectárea	Valor presente

Fuente de Información

Medios de verificación

Supuestos

Observaciones

Id_mir

- 1 El presente documento despliega la información perteneciente a los indicadores estratégicos y gestión de aquellos programas presupuestarios que proveen de bienes y servicios que generan valor público a la ciudadanía jalisciense
- 2 Se muestra el número del Componente relacionado con el indicador.

GOBIERNO DEL ESTADO DE JALISCO
PRESUPUESTO DE EGRESOS PARA EL EJERCICIO FISCAL 2019
Ficha Técnica de Indicador

Sistema de Evaluación del Desempeño (SED)

Gobierno del Estado de Jalisco

Datos del Programa

Gestión estratégica para el desarrollo sustentable de Jalisco

Eje: Territorio y medio ambiente sustentable

Tema: Medio ambiente y acción climática

¿Quién gasta?

10	Unidad Presupuestal	799	Unidad Responsable	00881	Unidad Ejecutora del Gasto
	Secretaría de Medio Ambiente y Desarrollo Territorial		Fondo Estatal de Protección al Ambiente del Estado de Jalisco		Fondo Estatal de Protección al Ambiente del Estado de Jalisco

¿Para qué se gasta?

Finalidad	Función	Subfunción
Desarrollo Social	Protección Ambiental	Otros de Protección Ambiental

Presupuesto asignado al Programa Presupuestario

Monto

Objetivos

Nivel	Clave Componente	Resumen Narrativo
Componente	E1	Acuerdos asumidos por los Órganos de Gobernanza (Comité Técnico, Consejo Consultivo, Subcomités) del Fondo Ambiental en sesiones

Datos del Indicador

Denominación

Total de órganos que integran el sistema de gobernanza en funciones

Método de cálculo

(Número de órganos de gobernanza operando en funciones (Realizado) / Número de órganos de gobernanza operando en funciones (Programado))*100

Descripción del Indicador

Este indicador mide cuantos órganos de gobernanza del Fondo están operando para garantizar que los organismos y personas físicas beneficiadas cuenten con recursos para desarrollar proyectos ambientales.

Tipo de Indicador	Gestión	Dimensión del Indicador	Eficacia	Año de Medición del Resultado	2019
Cobertura	Estatad	Frecuencia de Medición	Semestral		

Desagregado meta valor por género

Parámetros de semaforización						Meta Institucional	Meta Valor	Unidad de medida (meta valor)	Hombre	Mujer
0	60.00	60.01	80.00	80.01	130	100%	3	Organismo	0.00	0.00
						Sentido del Indicador	Línea Base (meta valor)	Año (Línea base)		
						Ascendente	No disponible	No disponible		

Variables del Indicador

Nombre de la Variable	Unidad de medida	Tipo de Acumulación
Número de órganos de gobernanza operando en funciones (realizado)	Organismo	Suma
Número de órganos de gobernanza operando en funciones (programado)	Organismo	Suma

Fuente de Información

Información interna: Actas de acuerdos de los órganos de gobernanza del Fondo Ambiental. Área responsable: Proyectos estratégicos de la Secretaría de Medio Ambiente y Desarrollo Territorial (SEMADET), 2019

Medios de verificación

Reglas de operación, convocatorias, actas de dictaminación, convenios e informes de los proyectos del Programa de Políticas Públicas Ambientales apoyados. Área responsable: Proyectos estratégicos de la Secretaría de Medio Ambiente y Desarrollo Territorial (SEMADET). Documentos Publicados en la página de transparencia en la liga://transparencia.info.jalisco.gob.mx/transparencia/dependencia/25 en la sección artículo 16 bis

Supuestos

Los miembros representantes de las organizaciones de cada una de las estructuras de gobernanza se coordinan para dar seguimiento a la operación del Fondo

Observaciones

Id_mir

18257

- 1 El presente documento despliega la información perteneciente a los indicadores estratégicos y gestión de aquellos programas presupuestarios que proveen de bienes y servicios que generan valor público a la ciudadanía jalisciense
- 2 Se muestra el número del Componente relacionado con el indicador.

GOBIERNO DEL ESTADO DE JALISCO
PRESUPUESTO DE EGRESOS PARA EL EJERCICIO FISCAL 2019
Ficha Técnica de Indicador

Sistema de Evaluación del Desempeño (SED)

Gobierno del Estado de Jalisco

Datos del Programa

Gestión estratégica para el desarrollo sustentable de Jalisco

Eje: Territorio y medio ambiente sustentable

Tema: Medio ambiente y acción climática

¿Quién gasta?

10	Unidad Presupuestal	799	Unidad Responsable	00881	Unidad Ejecutora del Gasto
Secretaría de Medio Ambiente y Desarrollo Territorial		Fondo Estatal de Protección al Ambiente del Estado de Jalisco		Fondo Estatal de Protección al Ambiente del Estado de Jalisco	

¿Para qué se gasta?

Finalidad	Función	Subfunción
Desarrollo Social	Protección Ambiental	Otros de Protección Ambiental

Presupuesto asignado al Programa Presupuestario

Monto

Objetivos

Nivel	Clave Componente	Resumen Narrativo
Componente	E2	Proyectos de dependencias gubernamentales apoyados para el programa de Políticas Públicas Ambientales.

Datos del Indicador

Denominación	Método de cálculo
Total de proyectos de dependencias gubernamentales apoyados para el programa de políticas públicas ambientales.	(Número de reuniones del consejo (Realizado) / Número de reuniones del consejo (Programado))*100

Descripción del Indicador

Este indicador mostrará la promoción del medio ambiente para beneficio del Estado a través de convocatorias para proyectos cuyo fin sea la protección del entorno ambiental en Jalisco

Tipo de Indicador	Gestión	Dimensión del Indicador	Eficiencia	Año de Medición del Resultado	2019
Cobertura	Estatatal	Frecuencia de Medición	Semestral		

Desagregado meta valor por género

Parámetros de semaforización		Meta Institucional	Meta Valor	Unidad de medida (meta valor)	Hombre	Mujer
		100%	38	Proyecto	0.00	0.00
0	59.99	60.00	79.99	80.00	130	
		Sentido del Indicador	Línea Base (meta valor)	Año (Línea base)		
		Ascendente	35	2018		

Variables del Indicador

Nombre de la Variable	Unidad de medida	Tipo de Acumulación
Número de reuniones del consejo (realizado)	Proyecto	Suma
Número de reuniones del consejo (programado)	Proyecto	Suma

Fuente de Información

Información interna: Reglas de operación, convocatoria, actas de dictaminación; convenios e informes de los proyectos del Programa de Políticas Públicas Ambientales apoyados. Área responsable: Proyectos Estratégicos de la Secretaría de Medio Ambiente y Desarrollo Territorial (SEMADET) 2019.

Medios de verificación

Reglas de operación, convocatoria, actas de dictaminación; convenios e informes de los proyectos del Programa de Políticas Públicas Ambientales apoyados. Área responsable proyectos estratégicos de la Secretaría de Medio Ambiente y desarrollo Territorial (SEMADET). Documentos publicados en la página de transparencia en la liga: [//transparencia.info.jalisco.gob.mx/transparencia/dependencia/25](http://transparencia.info.jalisco.gob.mx/transparencia/dependencia/25) en la sección. Artículo 16 Bis. Información fundamental- Fideicomisos públicos

Supuestos

Existen proyectos viables y de calidad elaborados por organismos públicos para participar en el programa.

Observaciones

Id_mir

18276

- 1 El presente documento despliega la información perteneciente a los indicadores estratégicos y gestión de aquellos programas presupuestarios que proveen de bienes y servicios que generan valor público a la ciudadanía jalisciense
- 2 Se muestra el número del Componente relacionado con el indicador.

GOBIERNO DEL ESTADO DE JALISCO
PRESUPUESTO DE EGRESOS PARA EL EJERCICIO FISCAL 2019
Ficha Técnica de Indicador

Sistema de Evaluación del Desempeño (SED)

Gobierno del Estado de Jalisco

Datos del Programa

Gestión estratégica para el desarrollo sustentable de Jalisco

Eje: Territorio y medio ambiente sustentable

Tema: Medio ambiente y acción climática

¿Quién gasta?

10	Unidad Presupuestal	799	Unidad Responsable	00881	Unidad Ejecutora del Gasto
	Secretaría de Medio Ambiente y Desarrollo Territorial		Fondo Estatal de Protección al Ambiente del Estado de Jalisco		Fondo Estatal de Protección al Ambiente del Estado de Jalisco

¿Para qué se gasta?

Finalidad	Función	Subfunción
Desarrollo Social	Protección Ambiental	Otros de Protección Ambiental

Presupuesto asignado al Programa Presupuestario

Monto

Objetivos

Nivel	Clave Componente	Resumen Narrativo
Componente	E3	Proyectos apoyados a través del programa de Convocatoria Abierta del Fondo Ambiental para toda la ciudadanía.

Datos del Indicador

Denominación

Total de proyectos apoyados para el programa de convocatoria abierta del Fondo Ambiental para toda la ciudadanía

Método de cálculo

(Número de proyecto (Realizado) / Número de proyecto (Programado))*100

Descripción del Indicador

Este indicador mostrara la promoción del medio ambiente en el estado a través de convocatoria abierta a toda la sociedad para beneficio de la población del estado de Jalisco

Tipo de Indicador	<input type="text" value="Gestión"/>	Dimensión del Indicador	<input type="text" value="Eficiencia"/>	Año de Medición del Resultado	<input type="text" value="2019"/>
Cobertura	<input type="text" value="Estatal"/>	Frecuencia de Medición	<input type="text" value="Semestral"/>		

Desagregado meta valor por género

Parámetros de semaforización		Meta Institucional	Meta Valor	Unidad de medida (meta valor)	Hombre	Mujer
<input type="text" value="0"/>	<input type="text" value="59.99"/>	<input type="text" value="100%"/>	<input type="text" value="5"/>	<input type="text" value="Proyecto"/>	<input type="text" value="0.00"/>	<input type="text" value="0.00"/>
<input type="text" value="60.00"/>	<input type="text" value="79.99"/>	Sentido del Indicador	Línea Base (meta valor)	Año (Línea base)		
<input type="text" value="80.00"/>	<input type="text" value="130"/>	<input type="text" value="Ascendente"/>	<input type="text" value="5"/>	<input type="text" value="2018"/>		

Variables del Indicador

Nombre de la Variable	Unidad de medida	Tipo de Acumulación
Número de proyecto (realizado)	Proyecto	Suma
Número de proyecto (programado)	Proyecto	Suma

Fuente de Información

Información Interna: Reglas de operación, convocatoria, actas de dictaminación convenios e informes de proyectos del programa de convocatoria abierta apoyados. Área responsable: Proyectos Estratégicos de la Secretaría de Medio Ambiente y Desarrollo Territorial (SEMADET) 2019.

Medios de verificación

Reglas de operación, convocatoria, actas de dictaminación; convenios e informes de proyectos del programa de convocatoria abierta apoyados. Área responsable: Proyectos Estratégicos de la Secretaría de Medio Ambiente y Desarrollo Territorial (SEMADET). Documentos publicados en la página de transparencia en la liga://transparencia.info.jalisco.gob.mx/transparencia/dependencia/25 en la sección Artículo 16 Bis. Información fundamental-Fideicomisos públicos.

Supuestos

Existen proyectos de convocatoria abierta viables y de calidad elaborados por diversos organismos y personas físicas para participar en el programa

Observaciones

Id_mir

- 1 El presente documento despliega la información perteneciente a los indicadores estratégicos y gestión de aquellos programas presupuestarios que proveen de bienes y servicios que generan valor público a la ciudadanía jalisciense
- 2 Se muestra el número del Componente relacionado con el indicador.

GOBIERNO DEL ESTADO DE JALISCO
PRESUPUESTO DE EGRESOS PARA EL EJERCICIO FISCAL 2019
Ficha Técnica de Indicador

Sistema de Evaluación del Desempeño (SED)

Gobierno del Estado de Jalisco

Datos del Programa

Estrategias para la Superación de la Pobreza y Desarrollo Territorial

Eje: Territorio y medio ambiente sustentable

Tema: Desarrollo regional y urbano

¿Quién gasta?

11	Unidad Presupuestal	000	Unidad Responsable	00242	Unidad Ejecutora del Gasto
	Secretaría del Sistema de Asistencia Social		Secretaría del Sistema de Asistencia Social		Dirección General de Desarrollo Social

¿Para qué se gasta?

Finalidad	Función	Subfunción
Desarrollo Social	Otros Asuntos Sociales	Otros Asuntos Sociales

Presupuesto asignado al Programa Presupuestario

Monto

Objetivos

Nivel	Clave Componente	Resumen Narrativo
Fin		Contribuir a reducir la pobreza y la desigualdad mediante el incremento al acceso y disponibilidad de infraestructura básica y complementaria de calidad.

Datos del Indicador

Denominación	Método de cálculo
1. Porcentaje de población en situación de pobreza	$(\text{Porcentaje de población en situación de pobreza (Realizado)} / \text{Porcentaje de población en situación de pobreza (Programado)}) * 100$

Descripción del Indicador

Muestra el porcentaje de personas que se encuentra en situación de pobreza cuando: presenta al menos una carencia social y no tiene un ingreso suficiente para satisfacer sus necesidades.

Tipo de Indicador	Estratégico	Dimensión del Indicador	Eficacia	Año de Medición del Resultado	2019
Cobertura	Estatatal	Frecuencia de Medición	Bienal		

Desagregado meta valor por género

Parámetros de semaforización		Meta Institucional	Meta Valor	Unidad de medida (meta valor)	Hombre	Mujer
130	80.01	100%	33	Porcentaje	No disponible	No disponible
80.00	60.01	Sentido del Indicador	Línea Base (meta valor)	Año (Línea base)		
60.00	0	Descendente	35	2014		

Variables del Indicador

Nombre de la Variable	Unidad de medida	Tipo de Acumulación
Porcentaje de población en situación de pobreza (realizado)	Porcentaje	Máximo
Porcentaje de población en situación de pobreza (programado)	Porcentaje	Máximo

Fuente de Información CONAPO, Índice de Marginación por Entidad Federativa y Municipio. Reporte de indicadores en sistema MIDE JALISCO: <https://seplan.app.jalisco.gob.mx/mide/indicador/consultarDatos/176?palabra=MARGINACIO>

Medios de verificación CONAPO, Índice de Marginación por Entidad Federativa y Municipio. Reporte de indicadores en sistema MIDE JALISCO.

Supuestos El resto de las Dependencias y Entidades que aportan para la consecución de este Objetivo del PED, realizan las acciones conducentes para alcanzar la meta planteada.

Observaciones

Id_mir

- 1 El presente documento despliega la información perteneciente a los indicadores estratégicos y gestión de aquellos programas presupuestarios que proveen de bienes y servicios que generan valor público a la ciudadanía jalisciense
- 2 Se muestra el número del Componente relacionado con el indicador.

GOBIERNO DEL ESTADO DE JALISCO
PRESUPUESTO DE EGRESOS PARA EL EJERCICIO FISCAL 2019
Ficha Técnica de Indicador

Sistema de Evaluación del Desempeño (SED)

Gobierno del Estado de Jalisco

Datos del Programa

Estrategias para la Superación de la Pobreza y Desarrollo Territorial

Eje: Territorio y medio ambiente sustentable

Tema: Desarrollo regional y urbano

¿Quién gasta?

11	Unidad Presupuestal	000	Unidad Responsable	00242	Unidad Ejecutora del Gasto
	Secretaría del Sistema de Asistencia Social		Secretaría del Sistema de Asistencia Social		Dirección General de Desarrollo Social

¿Para qué se gasta?

Finalidad	Función	Subfunción
Desarrollo Social	Otros Asuntos Sociales	Otros Asuntos Sociales

Presupuesto asignado al Programa Presupuestario

Monto

Objetivos

Nivel	Clave Componente	Resumen Narrativo
Propósito		La población del Estado de Jalisco que vive en situación de pobreza y desigualdad incrementa su acceso y disponibilidad a infraestructura básica y complementaria de calidad.

Datos del Indicador

Denominación	Método de cálculo
2. Porcentaje de población con carencia por calidad y espacios en la vivienda	(Porcentaje de población con carencia por calidad y espacios en la vivienda (Realizado) / Porcentaje de población con carencia por calidad y espacios en la vivienda (Programado))*100

Descripción del Indicador

Porcentaje de personas que habitan en viviendas particulares en las que la resistencia de las paredes es de material precario (material de desecho o lámina de cartón; embarro o bajareque, lámina de asbesto o metálica, carrizo, bambú o palma; madera o adobe).

Tipo de Indicador	Estratégico	Dimensión del Indicador	Eficacia	Año de Medición del Resultado	2019
Cobertura	Estatatal	Frecuencia de Medición	Bienal		

Desagregado meta valor por género

	Meta Institucional	Meta Valor	Unidad de medida (meta valor)	Hombre	Mujer
Parámetros de semaforización	100%	5	Porcentaje	No disponible	No disponible
<div style="display: flex; justify-content: space-around; align-items: center;"> <div style="text-align: center;">130 ■</div> <div style="text-align: center;">80.01 ■</div> <div style="text-align: center;">80.00 ■</div> <div style="text-align: center;">60.01 ■</div> <div style="text-align: center;">60.00 ■</div> <div style="text-align: center;">0 ■</div> </div>	Sentido del Indicador	Línea Base (meta valor)	Año (Línea base)		
	Descendente	3	2014		

Variables del Indicador

Nombre de la Variable	Unidad de medida	Tipo de Acumulación
Porcentaje de población con carencia por calidad y espacios en la vivienda (realizado)	Porcentaje	Máximo
Porcentaje de población con carencia por calidad y espacios en la vivienda (programado)	Porcentaje	Máximo

Fuente de Información

Medios de verificación

Supuestos

Observaciones

Id_ mir

- 1 El presente documento despliega la información perteneciente a los indicadores estratégicos y gestión de aquellos programas presupuestarios que proveen de bienes y servicios que generan valor público a la ciudadanía jalisciense
- 2 Se muestra el número del Componente relacionado con el indicador.

GOBIERNO DEL ESTADO DE JALISCO
PRESUPUESTO DE EGRESOS PARA EL EJERCICIO FISCAL 2019
Ficha Técnica de Indicador

Sistema de Evaluación del Desempeño (SED)

Gobierno del Estado de Jalisco

Datos del Programa

Estrategias para la Superación de la Pobreza y Desarrollo Territorial

Eje: Territorio y medio ambiente sustentable

Tema: Desarrollo regional y urbano

¿Quién gasta?

11	Unidad Presupuestal	000	Unidad Responsable	00242	Unidad Ejecutora del Gasto
	Secretaría del Sistema de Asistencia Social		Secretaría del Sistema de Asistencia Social		Dirección General de Desarrollo Social

¿Para qué se gasta?

Finalidad	Función	Subfunción
Desarrollo Social	Otros Asuntos Sociales	Otros Asuntos Sociales

Presupuesto asignado al Programa Presupuestario

Monto

Objetivos

Nivel	Clave Componente	Resumen Narrativo
Componente	04	Infraestructura básica y complementaria generada a través del programa de Infraestructura para el Desarrollo Territorial en municipios con población en situación de pobreza y/o marginación.

Datos del Indicador

Denominación	Método de cálculo
3. Porcentaje de recursos invertidos en obras ejecutadas por el Programa de Infraestructura para el Desarrollo Territorial	$(\text{Presupuesto del Programa de Infraestructura para el Desarrollo Territorial (Realizado)} / \text{Presupuesto del Programa de Infraestructura para el Desarrollo Territorial (Programado)}) * 100$

Descripción del Indicador
Muestra el monto total de recursos invertidos en obras apoyadas por el Programa de Infraestructura para el Desarrollo Territorial.

Tipo de Indicador	<input type="text" value="Estratégico"/>	Dimensión del Indicador	<input type="text" value="Eficacia"/>	Año de Medición del Resultado	<input type="text" value="2019"/>
Cobertura	<input type="text" value="Estatatal"/>	Frecuencia de Medición	<input type="text" value="Anual"/>		

Desagregado meta valor por género

Parámetros de semaforización		Meta Institucional	Meta Valor	Unidad de medida (meta valor)	Hombre	Mujer
0	60.00	100%	75,044,627	Pesos	No disponible	No disponible
60.01	80.00	Sentido del Indicador	Línea Base (meta valor)	Año (Línea base)		
80.01	130	Ascendente	30,552,080	2016		

Variables del Indicador

Nombre de la Variable	Unidad de medida	Tipo de Acumulación
Presupuesto del Programa de Infraestructura para el Desarrollo Territorial (realizado)	Pesos	Máximo
Presupuesto del Programa de Infraestructura para el Desarrollo Territorial (programado)	Pesos	Máximo

Fuente de Información

Medios de verificación

Supuestos

Observaciones

Id_mir

- 1 El presente documento despliega la información perteneciente a los indicadores estratégicos y gestión de aquellos programas presupuestarios que proveen de bienes y servicios que generan valor público a la ciudadanía jalisciense
- 2 Se muestra el número del Componente relacionado con el indicador.

GOBIERNO DEL ESTADO DE JALISCO
PRESUPUESTO DE EGRESOS PARA EL EJERCICIO FISCAL 2019
Ficha Técnica de Indicador

Sistema de Evaluación del Desempeño (SED)

Gobierno del Estado de Jalisco

Datos del Programa

Estrategias para la Superación de la Pobreza y Desarrollo Territorial

Eje: Territorio y medio ambiente sustentable

Tema: Desarrollo regional y urbano

¿Quién gasta?

11	Unidad Presupuestal	000	Unidad Responsable	00242	Unidad Ejecutora del Gasto
	Secretaría del Sistema de Asistencia Social		Secretaría del Sistema de Asistencia Social		Dirección General de Desarrollo Social

¿Para qué se gasta?

Finalidad	Función	Subfunción
Desarrollo Social	Otros Asuntos Sociales	Otros Asuntos Sociales

Presupuesto asignado al Programa Presupuestario

Monto

Objetivos

Nivel	Clave Componente	Resumen Narrativo
Componente	04	Infraestructura básica y complementaria generada a través del programa de Infraestructura para el Desarrollo Territorial en municipios con población en situación de pobreza y/o marginación.

Datos del Indicador

Denominación	Método de cálculo
4. Porcentaje de obras ejecutadas por el Programa de Infraestructura para el Desarrollo Territorial	$(\text{Obras del Programa de Infraestructura para el Desarrollo Territorial (Realizado)} / \text{Obras del Programa de Infraestructura para el Desarrollo Territorial (Programado)}) * 100$

Descripción del Indicador

Muestra el número total de obras apoyadas por el Programa de Infraestructura para el Desarrollo Territorial

Tipo de Indicador	Estratégico	Dimensión del Indicador	Eficacia	Año de Medición del Resultado	2019
Cobertura	Estatual	Frecuencia de Medición	Anual		

Parámetros de semaforización <div style="display: flex; justify-content: space-around; align-items: center;"> <div style="text-align: center;"> <input type="checkbox"/> 0 ■ </div> <div style="text-align: center;"> <input type="checkbox"/> 60.00 ■ </div> <div style="text-align: center;"> <input type="checkbox"/> 60.01 ■ </div> <div style="text-align: center;"> <input type="checkbox"/> 80.00 ■ </div> <div style="text-align: center;"> <input type="checkbox"/> 80.01 ■ </div> <div style="text-align: center;"> <input type="checkbox"/> 130 ■ </div> </div>	Meta Institucional	Meta Valor	Unidad de medida (meta valor)	Desagregado meta valor por género	
	100%	200	Obra	No disponible	No disponible
	Sentido del Indicador	Linea Base (meta valor)	Año (Linea base)		
Ascendente	836	2016			

Variables del Indicador

Nombre de la Variable	Unidad de medida	Tipo de Acumulación
Obras del Programa de Infraestructura para el Desarrollo Territorial (realizado)	Obra	Máximo
Obras del Programa de Infraestructura para el Desarrollo Territorial (programado)	Obra	Máximo

Fuente de Información	Expedientes de proyectos generados, ubicados físicamente en la Dirección General de Desarrollo Social, año 2018.
Medios de verificación	Expedientes de proyectos generados, ubicados físicamente en la Dirección General de Desarrollo Social, año 2018.
Supuestos	Los gobiernos locales y las comunidades beneficiadas participan en la propuesta de las acciones para mejorar su calidad de vida y los espacios en las viviendas.
Observaciones	
Id_ mir	15818

- 1 El presente documento despliega la información perteneciente a los indicadores estratégicos y gestión de aquellos programas presupuestarios que proveen de bienes y servicios que generan valor público a la ciudadanía jalisciense
- 2 Se muestra el número del Componente relacionado con el indicador.

GOBIERNO DEL ESTADO DE JALISCO
PRESUPUESTO DE EGRESOS PARA EL EJERCICIO FISCAL 2019
Ficha Técnica de Indicador

Sistema de Evaluación del Desempeño (SED)

Gobierno del Estado de Jalisco

Datos del Programa

Estrategias para la Superación de la Pobreza y Desarrollo Territorial

Eje: Territorio y medio ambiente sustentable

Tema: Desarrollo regional y urbano

¿Quién gasta?

11	Unidad Presupuestal	000	Unidad Responsable	00242	Unidad Ejecutora del Gasto
	Secretaría del Sistema de Asistencia Social		Secretaría del Sistema de Asistencia Social		Dirección General de Desarrollo Social

¿Para qué se gasta?

Finalidad	Función	Subfunción
Desarrollo Social	Otros Asuntos Sociales	Otros Asuntos Sociales

Presupuesto asignado al Programa Presupuestario

Monto

Objetivos

Nivel	Clave Componente	Resumen Narrativo
Componente	09	Infraestructura social básica generada a través del Programa 3x1 para migrantes

Datos del Indicador

Denominación	Método de cálculo
8. Porcentaje de recursos invertidos por el Programa 3 X 1 para Migrantes.	$(\text{Presupuesto del Programa 3x1 para Migrantes (Realizado)} / \text{Presupuesto del Programa 3x1 para Migrantes (Programado)}) * 100$

Descripción del Indicador

Muestra el monto total de recursos ejercidos por el Programa 3 x 1 para Migrantes.

Tipo de Indicador	Estratégico	Dimensión del Indicador	Eficacia	Año de Medición del Resultado	2019
Cobertura	Estatual	Frecuencia de Medición	Anual		

Desagregado meta valor por género

	Meta Institucional	Meta Valor	Unidad de medida (meta valor)	Hombre	Mujer
Parámetros de semaforización	100%	46,652,238	Pesos	No disponible	No disponible
<div style="display: flex; justify-content: space-around;"> <div style="text-align: center;">0</div> <div style="text-align: center;">60.00</div> <div style="text-align: center;">60.01</div> <div style="text-align: center;">80.00</div> <div style="text-align: center;">80.01</div> <div style="text-align: center;">130</div> </div>	Sentido del Indicador	Línea Base (meta valor)	Año (Línea base)		
<div style="display: flex; justify-content: space-around;"> <div style="width: 20px; height: 20px; background-color: red; border: 1px solid black;"></div> <div style="width: 20px; height: 20px; background-color: yellow; border: 1px solid black;"></div> <div style="width: 20px; height: 20px; background-color: green; border: 1px solid black;"></div> </div>	Ascendente	45,000,000	2014		

Variables del Indicador

Nombre de la Variable	Unidad de medida	Tipo de Acumulación
Presupuesto del Programa 3x1 para Migrantes (realizado)	Pesos	Máximo
Presupuesto del Programa 3x1 para Migrantes (programado)	Pesos	Máximo

Fuente de Información

Medios de verificación

Supuestos

Observaciones

Id_mir

- 1 El presente documento despliega la información perteneciente a los indicadores estratégicos y gestión de aquellos programas presupuestarios que proveen de bienes y servicios que generan valor público a la ciudadanía jalisciense
- 2 Se muestra el número del Componente relacionado con el indicador.

GOBIERNO DEL ESTADO DE JALISCO
PRESUPUESTO DE EGRESOS PARA EL EJERCICIO FISCAL 2019
Ficha Técnica de Indicador

Sistema de Evaluación del Desempeño (SED)

Gobierno del Estado de Jalisco

Datos del Programa

Estrategias para la Superación de la Pobreza y Desarrollo Territorial

Eje: Territorio y medio ambiente sustentable

Tema: Desarrollo regional y urbano

¿Quién gasta?

11	Unidad Presupuestal	000	Unidad Responsable	00242	Unidad Ejecutora del Gasto
	Secretaría del Sistema de Asistencia Social		Secretaría del Sistema de Asistencia Social		Dirección General de Desarrollo Social

¿Para qué se gasta?

Finalidad	Función	Subfunción
Desarrollo Social	Otros Asuntos Sociales	Otros Asuntos Sociales

Presupuesto asignado al Programa Presupuestario

Monto

Objetivos

Nivel	Clave Componente	Resumen Narrativo
Componente	09	Infraestructura social básica generada a través del Programa 3x1 para migrantes

Datos del Indicador

Denominación	Método de cálculo
9. Porcentaje de obras ejecutadas por el Programa 3x1 para Migrantes	$(\text{Obras del Programa 3x1 para Migrantes (Realizado)} / \text{Obras del Programa 3x1 para Migrantes (Programado)}) * 100$

Descripción del Indicador
Muestra el número total de obras realizadas con apoyo del Programa 3 x 1 para Migrantes

Tipo de Indicador	Estratégico	Dimensión del Indicador	Eficacia	Año de Medición del Resultado	2019
Cobertura	Estatatal	Frecuencia de Medición	Anual		

Desagregado meta valor por género

Parámetros de semaforización		Meta Institucional	Meta Valor	Unidad de medida (meta valor)	Hombre	Mujer
		100%	120	Obra	No disponible	No disponible
0	60.00	60.01	80.00	80.01	130	
		Sentido del Indicador	Línea Base (meta valor)	Año (Línea base)		
		Ascendente	No disponible	No disponible		

Variables del Indicador

Nombre de la Variable	Unidad de medida	Tipo de Acumulación
Obras del Programa 3x1 para Migrantes (realizado)	Obra	Máximo
Obras del Programa 3x1 para Migrantes (programado)	Obra	Máximo

Fuente de Información Expedientes de obras ejecutadas ubicados físicamente en la Dirección General de Desarrollo Social, año 2018.

Medios de verificación Expedientes de obras ejecutadas ubicados físicamente en la Dirección General de Desarrollo Social, año 2018.

Supuestos La situación y el nivel de ingresos de los migrantes continúan al menos en los niveles actuales.

Observaciones

Id_mir

- 1 El presente documento despliega la información perteneciente a los indicadores estratégicos y gestión de aquellos programas presupuestarios que proveen de bienes y servicios que generan valor público a la ciudadanía jalisciense
- 2 Se muestra el número del Componente relacionado con el indicador.

GOBIERNO DEL ESTADO DE JALISCO
PRESUPUESTO DE EGRESOS PARA EL EJERCICIO FISCAL 2019
Ficha Técnica de Indicador

Sistema de Evaluación del Desempeño (SED)

Gobierno del Estado de Jalisco

Datos del Programa

Estrategias para la Superación de la Pobreza y Desarrollo Territorial

Eje: Territorio y medio ambiente sustentable

Tema: Desarrollo regional y urbano

¿Quién gasta?

11	Unidad Presupuestal	000	Unidad Responsable	00242	Unidad Ejecutora del Gasto
	Secretaría del Sistema de Asistencia Social		Secretaría del Sistema de Asistencia Social		Dirección General de Desarrollo Social

¿Para qué se gasta?

Finalidad	Función	Subfunción
Desarrollo Social	Otros Asuntos Sociales	Otros Asuntos Sociales

Presupuesto asignado al Programa Presupuestario

Monto \$199,518,568.18

Objetivos

Nivel	Clave Componente	Resumen Narrativo
Componente	10	Infraestructura social básica y complementaria generada a través del Programa Estatal de Infraestructura para el Desarrollo de los Pueblos Indígenas en municipios con población indígena.

Datos del Indicador

Denominación

13. Porcentaje de recursos invertidos en proyectos del Programa Estatal de Infraestructura Indígena

Método de cálculo

(Presupuesto del Programa Estatal de Infraestructura Indígena (Realizado) / Presupuesto del Programa Estatal de Infraestructura Indígena (Programado))*100

Descripción del Indicador

Muestra el monto total de recursos ejercidos por el Programa Estatal de Infraestructura Indígena

Tipo de Indicador	Estratégico	Dimensión del Indicador	Eficacia	Año de Medición del Resultado	2019
Cobertura	Estatal	Frecuencia de Medición	Anual		

Desagregado meta valor por género

Parámetros de semaforización		Meta Institucional	Meta Valor	Unidad de medida (meta valor)	Hombre	Mujer
0	60.00	100%	32,249,227	Pesos	No disponible	No disponible
60.01	80.00	Sentido del Indicador	Línea Base (meta valor)	Año (Línea base)		
80.01	130	Ascendente	52	2014		

Variables del Indicador

Nombre de la Variable	Unidad de medida	Tipo de Acumulación
Presupuesto del Programa Estatal de Infraestructura Indígena (realizado)	Pesos	Máximo
Presupuesto del Programa Estatal de Infraestructura Indígena (programado)	Pesos	Máximo

Fuente de Información

Catálogo de localidades indígenas de la Comisión Nacional para Desarrollo de los Pueblos Indígenas y bases de datos de SEDIS sobre el programa. Ubicados físicamente en la Dirección General de Desarrollo Social, 2018.

Medios de verificación

Catálogo de localidades indígenas de la Comisión Nacional para Desarrollo de los Pueblos Indígenas y bases de datos de SEDIS sobre el programa. Ubicados físicamente en la Dirección General de Desarrollo Social, 2018.

Supuestos

Las instancias Federales y Estatales coinvierten en obras en regiones indígenas. Las autoridades tradicionales de las comunidades indígenas apoyadas no cancelan temporal o permanentemente las obras de construcción de infraestructura.

Observaciones

Id_mir

15833

- 1 El presente documento despliega la información perteneciente a los indicadores estratégicos y gestión de aquellos programas presupuestarios que proveen de bienes y servicios que generan valor público a la ciudadanía jalisciense
- 2 Se muestra el número del Componente relacionado con el indicador.

GOBIERNO DEL ESTADO DE JALISCO
PRESUPUESTO DE EGRESOS PARA EL EJERCICIO FISCAL 2019
Ficha Técnica de Indicador

Sistema de Evaluación del Desempeño (SED)

Gobierno del Estado de Jalisco

Datos del Programa

Estrategias para la Superación de la Pobreza y Desarrollo Territorial

Eje: Territorio y medio ambiente sustentable

Tema: Desarrollo regional y urbano

¿Quién gasta?

11	Unidad Presupuestal	000	Unidad Responsable	00242	Unidad Ejecutora del Gasto
	Secretaría del Sistema de Asistencia Social		Secretaría del Sistema de Asistencia Social		Dirección General de Desarrollo Social

¿Para qué se gasta?

Finalidad	Función	Subfunción
Desarrollo Social	Otros Asuntos Sociales	Otros Asuntos Sociales

Presupuesto asignado al Programa Presupuestario

Monto

Objetivos

Nivel	Clave Componente	Resumen Narrativo
Componente	10	Infraestructura social básica y complementaria generada a través del Programa Estatal de Infraestructura para el Desarrollo de los Pueblos Indígenas en municipios con población indígena.

Datos del Indicador

Denominación	Método de cálculo
14. Total de proyectos del Programa Estatal de Infraestructura Indígena	(Número de proyectos del Programa Estatal de Infraestructura Indígena (Realizado) / Número de proyectos del Programa Estatal de Infraestructura Indígena (Programado))*100

Descripción del Indicador

Muestra el número total de obras realizadas con apoyo del Programa Estatal de Infraestructura Indígena.

Tipo de Indicador	Estratégico	Dimensión del Indicador	Eficacia	Año de Medición del Resultado	2019
Cobertura	Estatal	Frecuencia de Medición	Anual		

Desagregado meta valor por género

Parámetros de semaforización		Meta Institucional	Meta Valor	Unidad de medida (meta valor)	Hombre	Mujer
0	60.00	100%	10	Proyecto	No disponible	No disponible
60.01	80.00	Sentido del Indicador	Línea Base (meta valor)	Año (Línea base)		
80.01	130	Ascendente	16	2014		

Variables del Indicador

Nombre de la Variable	Unidad de medida	Tipo de Acumulación
Número de proyectos del Programa Estatal de Infraestructura Indígena (realizado)	Proyecto	Máximo
Número de proyectos del Programa Estatal de Infraestructura Indígena (programado)	Proyecto	Máximo

Fuente de Información Catálogo de localidades indígenas de la Comisión Nacional para Desarrollo de los Pueblos Indígenas y bases de datos de SEDIS sobre el programa. Ubicados físicamente en la Dirección General de Desarrollo Social, 2018.

Medios de verificación Catálogo de localidades indígenas de la Comisión Nacional para Desarrollo de los Pueblos Indígenas y bases de datos de SEDIS sobre el programa. Ubicados físicamente en la Dirección General de Desarrollo Social, 2018.

Supuestos Las instancias Federales y Estatales coinvierten en obras en regiones indígenas. Las autoridades tradicionales de las comunidades indígenas apoyadas no cancelan temporal o permanentemente las obras de construcción de infraestructura.

Observaciones

Id_mir

- 1 El presente documento despliega la información perteneciente a los indicadores estratégicos y gestión de aquellos programas presupuestarios que proveen de bienes y servicios que generan valor público a la ciudadanía jalisciense
- 2 Se muestra el número del Componente relacionado con el indicador.

GOBIERNO DEL ESTADO DE JALISCO
PRESUPUESTO DE EGRESOS PARA EL EJERCICIO FISCAL 2019
Ficha Técnica de Indicador

Sistema de Evaluación del Desempeño (SED)

Gobierno del Estado de Jalisco

Datos del Programa

Fortalecimiento Institucional para la Operación de Programas Sociales

Eje: Equidad de oportunidades

Tema: Pobreza y desigualdad

¿Quién gasta?

11	Unidad Presupuestal	000	Unidad Responsable	00245	Unidad Ejecutora del Gasto
	Secretaría del Sistema de Asistencia Social		Secretaría del Sistema de Asistencia Social		Dirección General Administrativa de la Secretaría de Asistencia Social

¿Para qué se gasta?

Finalidad	Función	Subfunción
Gobierno	Coordinación de la Política de Gobierno	Otros

Presupuesto asignado al Programa Presupuestario

Monto

Objetivos

Nivel	Clave Componente	Resumen Narrativo
Fin		Contribuir a reducir la pobreza y la desigualdad garantizando el ejercicio efectivo de los derechos sociales mediante el fortalecimiento y optimización de los procesos institucionales para la gestión de los programas sociales de la Secretaría del Sistema de Asistencia Social

Datos del Indicador

Denominación	Método de cálculo
Porcentaje de población en situación de pobreza en el Estado de Jalisco.	(Porcentaje de población en situación de pobreza en el Estado de Jalisco. (Realizado) / Porcentaje de población en situación de pobreza en el Estado de Jalisco. (Programado))*100

Descripción del Indicador

Muestra el porcentaje de personas que se encuentra en situación de pobreza cuando: presenta al menos una carencia social y no tiene un ingreso suficiente para satisfacer sus necesidades.

Tipo de Indicador	<input type="text" value="Estratégico"/>	Dimensión del Indicador	<input type="text" value="Eficacia"/>	Año de Medición del Resultado	<input type="text" value="2019"/>
Cobertura	<input type="text" value="Estatatal"/>	Frecuencia de Medición	<input type="text" value="Bienal"/>		

Desagregado meta valor por género

Parámetros de semaforización		Meta Institucional	Meta Valor	Unidad de medida (meta valor)	Hombre	Mujer
0	60.01	100%	33	Porcentaje	0.00	0.00
60.02	80.00	Sentido del Indicador	Línea Base (meta valor)	Año (Línea base)		
80.01	130	Ascendente	35	2014		

Variables del Indicador

Nombre de la Variable	Unidad de medida	Tipo de Acumulación
Porcentaje de población en situación de pobreza en el Estado de Jalisco. (realizado)	Porcentaje	Máximo
Porcentaje de población en situación de pobreza en el Estado de Jalisco. (programado)	Porcentaje	Máximo

Fuente de Información

Medios de verificación

Supuestos

Observaciones

Id_ mir

- 1 El presente documento despliega la información perteneciente a los indicadores estratégicos y gestión de aquellos programas presupuestarios que proveen de bienes y servicios que generan valor público a la ciudadanía jalisciense
- 2 Se muestra el número del Componente relacionado con el indicador.

GOBIERNO DEL ESTADO DE JALISCO
PRESUPUESTO DE EGRESOS PARA EL EJERCICIO FISCAL 2019
Ficha Técnica de Indicador

Sistema de Evaluación del Desempeño (SED)

Gobierno del Estado de Jalisco

Datos del Programa

Fortalecimiento Institucional para la Operación de Programas Sociales

Eje: Equidad de oportunidades

Tema: Pobreza y desigualdad

¿Quién gasta?

11	Unidad Presupuestal	000	Unidad Responsable	00245	Unidad Ejecutora del Gasto
	Secretaría del Sistema de Asistencia Social		Secretaría del Sistema de Asistencia Social		Dirección General Administrativa de la Secretaría de Asistencia Social

¿Para qué se gasta?

Finalidad	Función	Subfunción
Gobierno	Coordinación de la Política de Gobierno	Otros

Presupuesto asignado al Programa Presupuestario

Monto

Objetivos

Nivel	Clave Componente	Resumen Narrativo
Propósito		Los programas sociales de la SEDIS tienen una planeación, difusión, operación, evaluación y administración de recursos humanos, financieros y materiales eficiente y transparente.

Datos del Indicador

Denominación

2. Posición del subíndice "Gobiernos Eficientes y Eficaces" del IMCO

Método de cálculo

(2. Posición del subíndice "Gobiernos Eficientes y Eficaces" del IMCO (Realizado) / 2. Posición del subíndice "Gobiernos Eficientes y Eficaces" del IMCO (Programado))*100

Descripción del Indicador

El subíndice Gobiernos eficientes y eficaces evalúa la forma en que los gobiernos de las entidades federativas son capaces de influir positivamente en la competitividad mediante políticas públicas orientadas a fomentar el desarrollo económico local. Se evalúa la calidad de la gestión fiscal y financiera local, así como el grado de transparencia y rendición de cuentas asociado a la misma. De igual modo, se evalúa cómo los ingresos fiscales contribuyen al crecimiento de la economía formal.

Tipo de Indicador	Estratégico	Dimensión del Indicador	Calidad	Año de Medición del Resultado	2019
Cobertura	Estatil	Frecuencia de Medición	Bienal		

Desagregado meta valor por género

	Meta Institucional	Meta Valor	Unidad de medida (meta valor)	Hombre	Mujer						
Parámetros de semaforización	100%	7	Posición	No disponible	No disponible						
<table style="display: inline-table; border: none;"> <tr> <td style="border: 1px solid black; width: 20px; height: 20px; background-color: red;"></td> <td style="border: 1px solid black; width: 20px; height: 20px; background-color: red;"></td> <td style="border: 1px solid black; width: 20px; height: 20px; background-color: yellow;"></td> <td style="border: 1px solid black; width: 20px; height: 20px; background-color: yellow;"></td> <td style="border: 1px solid black; width: 20px; height: 20px; background-color: green;"></td> <td style="border: 1px solid black; width: 20px; height: 20px; background-color: green;"></td> </tr> </table>							Sentido del Indicador	Línea Base (meta valor)	Año (Línea base)		
	Ascendente	9	2014								

Variables del Indicador

Nombre de la Variable	Unidad de medida	Tipo de Acumulación
2. Posición del subíndice "Gobiernos Eficientes y Eficaces" del IMCO (realizado)	Posición	Máximo
2. Posición del subíndice "Gobiernos Eficientes y Eficaces" del IMCO (programado)	Posición	Máximo

Fuente de Información

IMCO, Índice de Competitividad Estatal. Reporte de indicadores en sistema MIDE JALISCO:

<https://seplan.app.jalisco.gob.mx/mide/indicador/consultarDatos/1489?palabra=IMCO&max=10&offset=0&agregado=1&url=buscar>

Medios de verificación

IMCO, Índice de Competitividad Estatal. Reporte de indicadores en sistema MIDE JALISCO:

<https://seplan.app.jalisco.gob.mx/mide/indicador/consultarDatos/1489?palabra=IMCO&max=10&offset=0&agregado=1&url=buscar>

Supuestos

Cada una de las dependencias del Gobierno del estado contribuye desde sus esferas de competencia al cumplimiento de objetivos y metas en beneficio de la población, así como al mejoramiento de la posición de Jalisco dentro del contexto nacional.

Observaciones

Id_mir

15897

- 1 El presente documento despliega la información perteneciente a los indicadores estratégicos y gestión de aquellos programas presupuestarios que proveen de bienes y servicios que generan valor público a la ciudadanía jalisciense
- 2 Se muestra el número del Componente relacionado con el indicador.

GOBIERNO DEL ESTADO DE JALISCO
PRESUPUESTO DE EGRESOS PARA EL EJERCICIO FISCAL 2019
Ficha Técnica de Indicador

Sistema de Evaluación del Desempeño (SED)

Gobierno del Estado de Jalisco

Datos del Programa

Fortalecimiento Institucional para la Operación de Programas Sociales

Eje: Equidad de oportunidades

Tema: Pobreza y desigualdad

¿Quién gasta?

11	Unidad Presupuestal	000	Unidad Responsable	00245	Unidad Ejecutora del Gasto
	Secretaría del Sistema de Asistencia Social		Secretaría del Sistema de Asistencia Social		Dirección General Administrativa de la Secretaría de Asistencia Social

¿Para qué se gasta?

Finalidad	Función	Subfunción
Gobierno	Coordinación de la Política de Gobierno	Otros

Presupuesto asignado al Programa Presupuestario

Monto

Objetivos

Nivel	Clave Componente	Resumen Narrativo
Componente	A1	Activaciones, capacitaciones y socializaciones realizadas por la Subsecretaría de Participación Social.

Datos del Indicador

Denominación	Método de cálculo
3. Porcentaje de acciones realizadas de apoyo humano y de logística para la difusión, convocatoria y operación en general de los Programas Sociales de la SEDIS de estrategias o acciones de desarrollo social del Gobierno del Estado.	$(3. \text{Número de acciones de apoyo humano y logística realizadas (Realizado)} / 3. \text{Número de acciones de apoyo humano y logística realizadas (Programado)}) * 100$

Descripción del Indicador

Conforme los programas sociales y estrategias que tiene SEDIS, requiere de su difusión para el conocimiento de los beneficiarios y población en general, así como la logística para la realización de eventos.

Tipo de Indicador	Estratégico	Dimensión del Indicador	Eficacia	Año de Medición del Resultado	2019
Cobertura	Estatual	Frecuencia de Medición	Semestral		

Desagregado meta valor por género

Parámetros de semaforización		Meta Institucional	Meta Valor	Unidad de medida (meta valor)	Hombre	Mujer
0	60.00	100%	1,439	Acción	No disponible	No disponible
60.01	80.00	Sentido del Indicador	Línea Base (meta valor)	Año (Línea base)		
80.01	130	Ascendente	1,439	2016		

Variables del Indicador

Nombre de la Variable	Unidad de medida	Tipo de Acumulación
3. Número de acciones de apoyo humano y logística realizadas (realizado)	Acción	Máximo
3. Número de acciones de apoyo humano y logística realizadas (programado)	Acción	Máximo

Fuente de Información	Agenda de trabajo de la Subsecretaría de Participación Social y Ciudadana e Informe de actividades de los Coordinadores Regionales de la SEDIS.
Medios de verificación	Agenda de trabajo de la Subsecretaría de Participación Social y Ciudadana e Informe de actividades de los Coordinadores Regionales de la SEDIS.
Supuestos	Los Directores de Programas y de estrategias de desarrollo social en el Gobierno del Estado solicitan oportunamente a la Subsecretaría las acciones requeridas para apoyo humano y de logística operativa.
Observaciones	
Id_mir	15898

- 1 El presente documento despliega la información perteneciente a los indicadores estratégicos y gestión de aquellos programas presupuestarios que proveen de bienes y servicios que generan valor público a la ciudadanía jalisciense
- 2 Se muestra el número del Componente relacionado con el indicador.

GOBIERNO DEL ESTADO DE JALISCO
PRESUPUESTO DE EGRESOS PARA EL EJERCICIO FISCAL 2019
Ficha Técnica de Indicador

Sistema de Evaluación del Desempeño (SED)

Gobierno del Estado de Jalisco

Datos del Programa

Fortalecimiento Institucional para la Operación de Programas Sociales

Eje: Equidad de oportunidades

Tema: Pobreza y desigualdad

¿Quién gasta?

11	Unidad Presupuestal	000	Unidad Responsable	00245	Unidad Ejecutora del Gasto
	Secretaría del Sistema de Asistencia Social		Secretaría del Sistema de Asistencia Social		Dirección General Administrativa de la Secretaría de Asistencia Social

¿Para qué se gasta?

Finalidad	Función	Subfunción
Gobierno	Coordinación de la Política de Gobierno	Otros

Presupuesto asignado al Programa Presupuestario

Monto

Objetivos

Nivel	Clave Componente	Resumen Narrativo
Componente	A7	Jornadas de consulta pública realizadas para la selección de proyectos en el marco del Presupuesto Participativo Vamos Juntos.

Datos del Indicador

Denominación

6. Porcentaje de población que participa en la jornada de votación de presupuesto participativo

Método de cálculo

(6. Porcentaje de población que participa en la jornada de votación de presupuesto participativo (Realizado) / 6. Porcentaje de población que participa en la jornada de votación de presupuesto participativo (Programado)) * 100

Descripción del Indicador

Muestra el porcentaje de población que participa en las jornadas de consulta pública de presupuesto participativo, en ella seleccionan proyectos dentro del programa Vamos Juntos.

Tipo de Indicador	Estratégico	Dimensión del Indicador	Eficiencia	Año de Medición del Resultado	2019
Cobertura	Estatual	Frecuencia de Medición	Semestral		

Desagregado meta valor por género

Parámetros de semaforización		Meta Institucional	Meta Valor	Unidad de medida (meta valor)	Hombre	Mujer
		100%	20	Porcentaje	No disponible	No disponible
0	60.00	60.01	80.00	80.01	130	
		Sentido del Indicador	Línea Base (meta valor)	Año (Línea base)		
		Ascendente	20	2017		

Variables del Indicador

Nombre de la Variable	Unidad de medida	Tipo de Acumulación
6. Porcentaje de población que participa en la jornada de votación de presupuesto participativo (realizado)	Porcentaje	Suma
6. Porcentaje de población que participa en la jornada de votación de presupuesto participativo (programado)	Porcentaje	Suma

Fuente de Información

Medios de verificación

Supuestos

Observaciones

Id_mir

- 1 El presente documento despliega la información perteneciente a los indicadores estratégicos y gestión de aquellos programas presupuestarios que proveen de bienes y servicios que generan valor público a la ciudadanía jalisciense
- 2 Se muestra el número del Componente relacionado con el indicador.

GOBIERNO DEL ESTADO DE JALISCO
PRESUPUESTO DE EGRESOS PARA EL EJERCICIO FISCAL 2019
Ficha Técnica de Indicador

Sistema de Evaluación del Desempeño (SED)

Gobierno del Estado de Jalisco

Datos del Programa

Fortalecimiento Institucional para la Operación de Programas Sociales

Eje: Equidad de oportunidades

Tema: Pobreza y desigualdad

¿Quién gasta?

11	Unidad Presupuestal	000	Unidad Responsable	00245	Unidad Ejecutora del Gasto
	Secretaría del Sistema de Asistencia Social		Secretaría del Sistema de Asistencia Social		Dirección General Administrativa de la Secretaría de Asistencia Social

¿Para qué se gasta?

Finalidad	Función	Subfunción
Gobierno	Coordinación de la Política de Gobierno	Otros

Presupuesto asignado al Programa Presupuestario

Monto

Objetivos

Nivel	Clave Componente	Resumen Narrativo
Componente	A7	Jornadas de consulta pública realizadas para la selección de proyectos en el marco del Presupuesto Participativo Vamos Juntos.

Datos del Indicador

Denominación	Método de cálculo
7. Porcentaje de ejercicios de presupuesto participativos (Vamos Juntos)	$(7. \text{ Número de ejercicios de presupuesto participativos (Vamos Juntos) (Realizado)} / 7. \text{ Número de ejercicios de presupuesto participativos (Vamos Juntos) (Programado)}) * 100$

Descripción del Indicador
Muestra la cantidad de jornadas de votación o ejercicios de presupuesto participativo Vamos Juntos

Tipo de Indicador	Estratégico	Dimensión del Indicador	Eficacia	Año de Medición del Resultado	2019
Cobertura	Estatatal	Frecuencia de Medición	Semestral		

Parámetros de semaforización		Meta Institucional	Meta Valor	Unidad de medida (meta valor)	Desagregado meta valor por género	
		100%	4	Acción	Hombre	Mujer
0	60.00	60.01	80.00	80.01	130	
		Sentido del Indicador	Línea Base (meta valor)	Año (Línea base)		
		Ascendente	4	2017		

Variables del Indicador

Nombre de la Variable	Unidad de medida	Tipo de Acumulación
7. Número de ejercicios de presupuesto participativos (Vamos Juntos) (realizado)	Acción	Máximo
7. Número de ejercicios de presupuesto participativos (Vamos Juntos) (programado)	Acción	Máximo

Fuente de Información
Informes proporcionados por el Instituto Electoral y de Participación Ciudadana Jalisco, Reportes de actividades de la Dirección General de Proyectos Estratégicos

Medios de verificación
Informes proporcionados por el Instituto Electoral y de Participación Ciudadana Jalisco, Reportes de actividades de la Dirección General de Proyectos Estratégicos

Supuestos
Las condiciones meteorológicas permiten la realización de las jornadas de votación

Observaciones

Id_mir

- 1 El presente documento despliega la información perteneciente a los indicadores estratégicos y gestión de aquellos programas presupuestarios que proveen de bienes y servicios que generan valor público a la ciudadanía jalisciense
- 2 Se muestra el número del Componente relacionado con el indicador.

GOBIERNO DEL ESTADO DE JALISCO
PRESUPUESTO DE EGRESOS PARA EL EJERCICIO FISCAL 2019
Ficha Técnica de Indicador

Sistema de Evaluación del Desempeño (SED)

Gobierno del Estado de Jalisco

Datos del Programa

Fortalecimiento Institucional para la Operación de Programas Sociales

Eje: Equidad de oportunidades

Tema: Pobreza y desigualdad

¿Quién gasta?

11	Unidad Presupuestal	000	Unidad Responsable	00245	Unidad Ejecutora del Gasto
	Secretaría del Sistema de Asistencia Social		Secretaría del Sistema de Asistencia Social		Dirección General Administrativa de la Secretaría de Asistencia Social

¿Para qué se gasta?

Finalidad	Función	Subfunción
Gobierno	Coordinación de la Política de Gobierno	Otros

Presupuesto asignado al Programa Presupuestario

Monto

Objetivos

Nivel	Clave Componente	Resumen Narrativo
Componente	A7	Jornadas de consulta pública realizadas para la selección de proyectos en el marco del Presupuesto Participativo Vamos Juntos.


Datos del Indicador

Denominación	Método de cálculo
8. Porcentaje de obras realizadas con presupuestos participativos	$(8. \text{ Número de obras o proyectos de infraestructura realizados (Realizado)} / 8. \text{ Número de obras o proyectos de infraestructura realizados (Programado)}) * 100$

Descripción del Indicador
Muestra el porcentaje de obras realizadas con respecto a las programadas

Tipo de Indicador	Estratégico	Dimensión del Indicador	Eficacia	Año de Medición del Resultado	2019
Cobertura	Estatatal	Frecuencia de Medición	Semestral		

Desagregado meta valor por género

	Meta Institucional	Meta Valor	Unidad de medida (meta valor)	Hombre	Mujer
	100%	150	Obra	No disponible	No disponible
Parámetros de semaforización					
<input type="checkbox"/> 0 <input type="checkbox"/> 60.00 <input type="checkbox"/> 60.01 <input type="checkbox"/> 80.00 <input type="checkbox"/> 80.01 <input type="checkbox"/> 130	Sentido del Indicador	Línea Base (meta valor)	Año (Línea base)		
	Ascendente	112	2017		

Variables del Indicador

	Unidad de medida	Tipo de Acumulación
8. Número de obras o proyectos de infraestructura realizados (realizado)	Obra	Máximo
8. Número de obras o proyectos de infraestructura realizados (programado)	Obra	Máximo

Fuente de Información Informes proporcionados por el Instituto Electoral y de Participación Ciudadana Jalisco, Reportes de actividades de la Dirección General de Proyectos Estratégicos

Medios de verificación Informes proporcionados por el Instituto Electoral y de Participación Ciudadana Jalisco, Reportes de actividades de la Dirección General de Proyectos Estratégicos

Supuestos Las condiciones meteorológicas permiten la realización de las jornadas de votación

Observaciones

Id_mir

- 1 El presente documento despliega la información perteneciente a los indicadores estratégicos y gestión de aquellos programas presupuestarios que proveen de bienes y servicios que generan valor público a la ciudadanía jalisciense
- 2 Se muestra el número del Componente relacionado con el indicador.

GOBIERNO DEL ESTADO DE JALISCO
PRESUPUESTO DE EGRESOS PARA EL EJERCICIO FISCAL 2019
Ficha Técnica de Indicador

Sistema de Evaluación del Desempeño (SED)

Gobierno del Estado de Jalisco

Datos del Programa

Apoyo de Seguridad Social a personas lesionadas por las explosiones del 22 de abril de 1992 en Guadalajara

Eje: Territorio y medio ambiente sustentable

Tema: Protección civil

¿Quién gasta?

11	Unidad Presupuestal	000	Unidad Responsable	00246	Unidad Ejecutora del Gasto
	Secretaría del Sistema de Asistencia Social		Secretaría del Sistema de Asistencia Social		Dirección General de Proyectos Especiales

¿Para qué se gasta?

Finalidad	Función	Subfunción
Desarrollo Social	Protección Social	Otros de Seguridad Social y Asistencia Social

Presupuesto asignado al Programa Presupuestario

Monto

Objetivos

Nivel	Clave Componente	Resumen Narrativo
Fin		Contribuir en la protección de los derechos y ampliación de las oportunidades de desarrollo de los grupos prioritarios a través de apoyos a las personas lesionadas por las explosiones del 22 de abril de 1992 en Guadalajara.

Datos del Indicador

Denominación

1. Posición de Jalisco en el Índice de Desarrollo Humano (IDH)

Método de cálculo

(Posición de Jalisco en el Índice de Desarrollo Humano (IDH) (Realizado) / Posición de Jalisco en el Índice de Desarrollo Humano (IDH) (Programado))*100

Descripción del Indicador

Dicho índice permite observar el desarrollo de un país y compararlo con la situación que se vive en otras naciones. El desarrollo humano es un proceso de incremento de la libertad de elección de las personas. Esta última se alcanza a través de la expansión de las capacidades humanas entre las que se encuentran: llevar una vida saludable y prolongada, ser sujeto de aprendizaje, y tener un nivel de vida suficiente. El desarrollo humano busca aumentar de forma equilibrada el conjunto de opciones valiosas para que las personas puedan seleccionar sus propios objetivos, priorizarlos y elegir la forma de llegar a ellos, siendo responsables de sus propias decisiones.

Tipo de Indicador	<input type="text" value="Estratégico"/>	Dimensión del Indicador	<input type="text" value="Eficacia"/>	Año de Medición del Resultado	<input type="text" value="2018"/>
Cobertura	<input type="text" value="Estatad"/>	Frecuencia de Medición	<input type="text" value="Anual"/>		

Desagregado meta valor por género

Parámetros de semaforización						Meta Institucional	Meta Valor	Unidad de medida (meta valor)	Desagregado meta valor por género	
0	60.00	60.01	80.00	80.01	130	100%	10	Posición	Hombre	Mujer
■	■	■	■	■	■	Sentido del Indicador	Línea Base (meta valor)	Año (Línea base)	No disponible	No disponible
						Ascendente	15	2014		

Variables del Indicador

Nombre de la Variable	Unidad de medida	Tipo de Acumulación
Posición de Jalisco en el Índice de Desarrollo Humano (IDH) (realizado)	Posición	Máximo
Posición de Jalisco en el Índice de Desarrollo Humano (IDH) (programado)	Posición	Máximo

Fuente de Información

Medios de verificación

Supuestos

Observaciones

Id_ mir

- 1 El presente documento despliega la información perteneciente a los indicadores estratégicos y gestión de aquellos programas presupuestarios que proveen de bienes y servicios que generan valor público a la ciudadanía jalisciense
- 2 Se muestra el número del Componente relacionado con el indicador.

GOBIERNO DEL ESTADO DE JALISCO
PRESUPUESTO DE EGRESOS PARA EL EJERCICIO FISCAL 2019
Ficha Técnica de Indicador

Sistema de Evaluación del Desempeño (SED)

Gobierno del Estado de Jalisco

Datos del Programa

Apoyo de Seguridad Social a personas lesionadas por las explosiones del 22 de abril de 1992 en Guadalajara

Eje: Territorio y medio ambiente sustentable

Tema: Protección civil

¿Quién gasta?

11	Unidad Presupuestal	000	Unidad Responsable	00246	Unidad Ejecutora del Gasto
	Secretaría del Sistema de Asistencia Social		Secretaría del Sistema de Asistencia Social		Dirección General de Proyectos Especiales

¿Para qué se gasta?

Finalidad	Función	Subfunción
Desarrollo Social	Protección Social	Otros de Seguridad Social y Asistencia Social

Presupuesto asignado al Programa Presupuestario

Monto

Objetivos

Nivel	Clave Componente	Resumen Narrativo
Propósito		Personas afectadas por las explosiones del 22 de abril de 1992 en Guadalajara cuentan con el Fideicomiso de Apoyo de Seguridad Social (FIASS).

Datos del Indicador

Denominación

2. Porcentaje del monto invertido a través del Fideicomiso de Apoyo de Seguridad Social (FIASS), para las personas que resultaron lesionadas por las explosiones del 22 de abril de 1992 en Guadalajara, quienes padecen algún grado de discapacidad física.

Método de cálculo

(Presupuesto del Fideicomiso de Apoyo de Seguridad Social (FIASS) (Realizado) / Presupuesto del Fideicomiso de Apoyo de Seguridad Social (FIASS) (Programado)*100

Descripción del Indicador

Este indicador comprueba que los recursos sean invertidos en función de la población que se atiende en el año del ejercicio.

Tipo de Indicador	Estratégico	Dimensión del Indicador	Eficacia	Año de Medición del Resultado	2019
Cobertura	Estatatal	Frecuencia de Medición	Anual		

Desagregado meta valor por género

Parámetros de semaforización		Meta Institucional	Meta Valor	Unidad de medida (meta valor)	Hombre	Mujer
0	60.00	100%	5,807,754	Pesos	No disponible	No disponible
60.01	80.00	Sentido del Indicador	Línea Base (meta valor)	Año (Línea base)		
80.01	130	Ascendente	4,393,606	2014		

Variables del Indicador

Nombre de la Variable	Unidad de medida	Tipo de Acumulación
Presupuesto del Fideicomiso de Apoyo de Seguridad Social (FIASS) (realizado)	Pesos	Máximo
Presupuesto del Fideicomiso de Apoyo de Seguridad Social (FIASS) (programado)	Pesos	Máximo
Fuente de Información		
Archivos y Bases de Datos Generados en FIASS		
Medios de Verificación		
Archivos y Bases de Datos Generados en FIASS		
Supuestos		
Se garantizan los apoyos que reciben mensualmente los Fideicomisarios del Fideicomiso de Apoyo de Seguridad Social (FIASS)		
Observaciones		
Id_mir	<input type="text" value="15891"/>	

- 1 El presente documento despliega la información perteneciente a los indicadores estratégicos y gestión de aquellos programas presupuestarios que proveen de bienes y servicios que generan valor público a la ciudadanía jalisciense
- 2 Se muestra el número del Componente relacionado con el indicador.

GOBIERNO DEL ESTADO DE JALISCO
PRESUPUESTO DE EGRESOS PARA EL EJERCICIO FISCAL 2019
Ficha Técnica de Indicador

Sistema de Evaluación del Desempeño (SED)

Gobierno del Estado de Jalisco

Datos del Programa

Apoyo de Seguridad Social a personas lesionadas por las explosiones del 22 de abril de 1992 en Guadalajara

Eje: Territorio y medio ambiente sustentable

Tema: Protección civil

¿Quién gasta?

11	Unidad Presupuestal	000	Unidad Responsable	00246	Unidad Ejecutora del Gasto
	Secretaría del Sistema de Asistencia Social		Secretaría del Sistema de Asistencia Social		Dirección General de Proyectos Especiales

¿Para qué se gasta?

Finalidad	Función	Subfunción
Desarrollo Social	Protección Social	Otros de Seguridad Social y Asistencia Social

Presupuesto asignado al Programa Presupuestario

Monto

Objetivos

Nivel	Clave Componente	Resumen Narrativo
Componente	01	Apoyos económicos y servicios de salud para las personas que forman parte del Fideicomiso, entregados.

Datos del Indicador

Denominación

3. Porcentaje de personas lesionadas por las explosiones del 22 de abril de 1992 en Guadalajara que forman parte del Fideicomiso y que reciben el apoyo.

Método de cálculo

(Número de personas atendidas por el Fideicomiso (Realizado) / Número de personas atendidas por el Fideicomiso (Programado))*100

Descripción del Indicador

Muestra el porcentaje de personas que forman parte del Fideicomiso que reciben apoyos económicos y servicios de salud.

Tipo de Indicador

Dimensión del Indicador

Año de Medición del Resultado

Cobertura

Frecuencia de Medición

Desagregado meta valor por género

Parámetros de semaforización		Meta Institucional	Meta Valor	Unidad de medida (meta valor)	Hombre	Mujer
		<input type="text" value="100%"/>	<input type="text" value="61"/>	<input type="text" value="Persona"/>	<input type="text" value="No disponible"/>	<input type="text" value="No disponible"/>
0	60.00	60.01	80.00	80.01	130	
		Sentido del Indicador	Línea Base (meta valor)	Año (Línea base)		
		<input type="text" value="Ascendente"/>	<input type="text" value="65"/>	<input type="text" value="2016"/>		

Variables del Indicador

Nombre de la Variable	Unidad de medida	Tipo de Acumulación
Número de personas atendidas por el Fideicomiso (realizado)	Persona	Suma
Número de personas atendidas por el Fideicomiso (programado)	Persona	Suma

Fuente de Información

Medios de verificación

Supuestos

Observaciones

Id_mir

- 1 El presente documento despliega la información perteneciente a los indicadores estratégicos y gestión de aquellos programas presupuestarios que proveen de bienes y servicios que generan valor público a la ciudadanía jalisciense
- 2 Se muestra el número del Componente relacionado con el indicador.

GOBIERNO DEL ESTADO DE JALISCO
PRESUPUESTO DE EGRESOS PARA EL EJERCICIO FISCAL 2019
Ficha Técnica de Indicador

Sistema de Evaluación del Desempeño (SED)

Gobierno del Estado de Jalisco

Datos del Programa

Seguridad Alimentaria

Eje: Equidad de oportunidades

Tema: Pobreza y desigualdad

¿Quién gasta?

11	Unidad Presupuestal	000	Unidad Responsable	00246	Unidad Ejecutora del Gasto
	Secretaría del Sistema de Asistencia Social		Secretaría del Sistema de Asistencia Social		Dirección General de Proyectos Especiales

¿Para qué se gasta?

Finalidad	Función	Subfunción
Desarrollo Social	Protección Social	Alimentación y Nutrición

Presupuesto asignado al Programa Presupuestario

Monto

Objetivos

Nivel	Clave Componente	Resumen Narrativo
Fin		Contribuir a reducir la pobreza y la desigualdad garantizando el ejercicio efectivo de los derechos sociales mediante la entrega de apoyos económicos y en especie a instituciones enfocadas en garantizar la seguridad alimentaria en el Estado de Jalisco.

Datos del Indicador

Denominación

1. Porcentaje de población en situación de pobreza en el Estado de Jalisco.

Método de cálculo

$(\text{Porcentaje de población en situación de pobreza en el Estado de Jalisco (Realizado)} / \text{Porcentaje de población en situación de pobreza en el Estado de Jalisco (Programado)}) * 100$

Descripción del Indicador

Muestra el porcentaje de personas que se encuentra en situación de pobreza cuando: presenta al menos una carencia social y no tiene un ingreso suficiente para satisfacer sus necesidades.

Tipo de Indicador	Estratégico	Dimensión del Indicador	Eficacia	Año de Medición del Resultado	2019
Cobertura	Estatal	Frecuencia de Medición	Bienal		

Desagregado meta valor por género

Parámetros de semaforización						Meta Institucional	Meta Valor	Unidad de medida (meta valor)	Hombre	Mujer
130	80.01	80.00	60.01	60.00	0	100%	33	Porcentaje	0.00	0.00
						Sentido del Indicador	Línea Base (meta valor)	Año (Línea base)		
						Descendente	35	2014		

VARIABLES DEL INDICADOR

Nombre de la Variable	Unidad de medida	Tipo de Acumulación
Porcentaje de población en situación de pobreza en el Estado de Jalisco (realizado)	Porcentaje	Máximo
Porcentaje de población en situación de pobreza en el Estado de Jalisco (programado)	Porcentaje	Máximo

Fuente de Información CONEVAL, Medición de pobreza por entidad federativa. Reporte de indicadores en sistema MIDE JALISCO: <https://seplan.app.jalisco.gob.mx/mide/indicador/consultarDatos/1442?palabra=pobreza&max=10&offset=0&agregado=1&url=buscar>

Medios de verificación CONEVAL, Medición de pobreza por entidad federativa. Reporte de indicadores en sistema MIDE JALISCO: <https://seplan.app.jalisco.gob.mx/mide/indicador/consultarDatos/1442?palabra=pobreza&max=10&offset=0&agregado=1&url=buscar>

Supuestos Las condiciones macroeconómicas se mantienen estables, destacando bajos niveles de inflación; al mismo tiempo las condiciones políticas y sociales no se modifican.

Observaciones

Id_mir

- 1 El presente documento despliega la información perteneciente a los indicadores estratégicos y gestión de aquellos programas presupuestarios que proveen de bienes y servicios que generan valor público a la ciudadanía jalisciense
- 2 Se muestra el número del Componente relacionado con el indicador.

GOBIERNO DEL ESTADO DE JALISCO
PRESUPUESTO DE EGRESOS PARA EL EJERCICIO FISCAL 2019
Ficha Técnica de Indicador

Sistema de Evaluación del Desempeño (SED)

Gobierno del Estado de Jalisco

Datos del Programa

Seguridad Alimentaria

Eje: Equidad de oportunidades

Tema: Pobreza y desigualdad

¿Quién gasta?

11	Unidad Presupuestal	000	Unidad Responsable	00246	Unidad Ejecutora del Gasto
	Secretaría del Sistema de Asistencia Social		Secretaría del Sistema de Asistencia Social		Dirección General de Proyectos Especiales

¿Para qué se gasta?

Finalidad	Función	Subfunción
Desarrollo Social	Protección Social	Alimentación y Nutrición

Presupuesto asignado al Programa Presupuestario

Monto

Objetivos

Nivel	Clave Componente	Resumen Narrativo
Propósito		Personas vulnerables por carencia de acceso a la alimentación en el Estado de Jalisco mejorar su acceso a una alimentación adecuada.

Datos del Indicador

Denominación	Método de cálculo
2. Porcentaje de población con carencia de acceso a la alimentación en el Estado de Jalisco.	(Porcentaje de población con carencia de acceso a la alimentación en el Estado de Jalisco (Realizado) / Porcentaje de población con carencia de acceso a la alimentación en el Estado de Jalisco (Programado))*100

Descripción del Indicador
Muestra el porcentaje de la población jalisciense con carencia de acceso a la alimentación.

Tipo de Indicador	<input type="text" value="Estratégico"/>	Dimensión del Indicador	<input type="text" value="Eficacia"/>	Año de Medición del Resultado	<input type="text" value="2019"/>
Cobertura	<input type="text" value="Estatal"/>	Frecuencia de Medición	<input type="text" value="Bienal"/>		

Parámetros de semaforización						Desagregado meta valor por género				
						Meta Institucional	Meta Valor	Unidad de medida (meta valor)	Hombre	Mujer
130	80.01	80.00	60.01	60.00	0	100%	14	Porcentaje	0.00	0.00
						Sentido del Indicador	Línea Base (meta valor)	Año (Línea base)		
						Descendente	17	2014		

Variables del Indicador

Nombre de la Variable	Unidad de medida	Tipo de Acumulación
Porcentaje de población con carencia de acceso a la alimentación en el Estado de Jalisco (realizado)	Porcentaje	Máximo
Porcentaje de población con carencia de acceso a la alimentación en el Estado de Jalisco (programado)	Porcentaje	Máximo

Fuente de Información

Medios de verificación

Supuestos

Observaciones

Id_mir

- 1 El presente documento despliega la información perteneciente a los indicadores estratégicos y gestión de aquellos programas presupuestarios que proveen de bienes y servicios que generan valor público a la ciudadanía jalisciense
- 2 Se muestra el número del Componente relacionado con el indicador.

GOBIERNO DEL ESTADO DE JALISCO
PRESUPUESTO DE EGRESOS PARA EL EJERCICIO FISCAL 2019
Ficha Técnica de Indicador

Sistema de Evaluación del Desempeño (SED)

Gobierno del Estado de Jalisco

Datos del Programa

Seguridad Alimentaria

Eje: Equidad de oportunidades

Tema: Pobreza y desigualdad

¿Quién gasta?

11	Unidad Presupuestal	000	Unidad Responsable	00246	Unidad Ejecutora del Gasto
	Secretaría del Sistema de Asistencia Social		Secretaría del Sistema de Asistencia Social		Dirección General de Proyectos Especiales

¿Para qué se gasta?

Finalidad	Función	Subfunción
Desarrollo Social	Protección Social	Alimentación y Nutrición

Presupuesto asignado al Programa Presupuestario

Monto

Objetivos

Nivel	Clave Componente	Resumen Narrativo
Propósito		Personas vulnerables por carencia de acceso a la alimentación en el Estado de Jalisco mejorar su acceso a una alimentación adecuada.

Datos del Indicador

Denominación	Método de cálculo
3. Porcentaje de población con carencia de acceso a la alimentación en el Estado de Jalisco atendida a través de los Bancos de Alimentos	(Porcentaje de población con carencia de acceso a la alimentación en Jalisco atendida a través de los Bancos de Alimentos (Realizado) / Porcentaje de población con carencia de acceso a la alimentación en Jalisco atendida a través de los Bancos de Alimentos (Programado))*100

Descripción del Indicador
Muestra el porcentaje de personas atendida a través de los Bancos de Alimentos en relación a la población con carencia de acceso a la alimentación en el Estado de Jalisco

Tipo de Indicador	<input type="text" value="Estratégico"/>	Dimensión del Indicador	<input type="text" value="Eficacia"/>	Año de Medición del Resultado	<input type="text" value="2019"/>
Cobertura	<input type="text" value="Estatal"/>	Frecuencia de Medición	<input type="text" value="Bienal"/>		

Desagregado meta valor por género

Parámetros de semaforización	Meta Institucional	Meta Valor	Unidad de medida (meta valor)	Hombre		Mujer	
	<input type="text" value="130"/> <input type="text" value="80.01"/> <input type="text" value="80.00"/> <input type="text" value="60.01"/> <input type="text" value="60.00"/> <input type="text" value="0"/>	<input type="text" value="100%"/>	<input type="text" value="14"/>	<input type="text" value="Porcentaje"/>	<input type="text" value="0.00"/>	<input type="text" value="0.00"/>	
	Sentido del Indicador	Línea Base (meta valor)	Año (Línea base)				
	<input type="text" value="Descendente"/>	<input type="text" value="13"/>	<input type="text" value="2014"/>				

Variables del Indicador

Nombre de la Variable	Unidad de medida	Tipo de Acumulación
Porcentaje de población con carencia de acceso a la alimentación en Jalisco atendida a través de los Bancos de Alimentos (realizado)	Porcentaje	Máximo
Porcentaje de población con carencia de acceso a la alimentación en Jalisco atendida a través de los Bancos de Alimentos (programado)	Porcentaje	Máximo

Fuente de Información
CONEVAL, Medición de pobreza por Entidad Federativa. Reporte de indicadores en sistema MIDE JALISCO: <https://seplan.app.jalisco.gob.mx/mide/indicador/consultarDatos/1468?palabra=ALIMENTA&max=10&offset>

Medios de verificación
CONEVAL, Medición de pobreza por Entidad Federativa. Reporte de indicadores en sistema MIDE JALISCO: <https://seplan.app.jalisco.gob.mx/mide/indicador/consultarDatos/1468?palabra=ALIMENTA&max=10&offset=0&agregado=1&url=buscar>

Supuestos
Las condiciones macroeconómicas se mantienen estables, destacando bajos niveles de inflación; al mismo tiempo las condiciones políticas y sociales no se modifican.

Observaciones

Id_mir

- 1 El presente documento despliega la información perteneciente a los indicadores estratégicos y gestión de aquellos programas presupuestarios que proveen de bienes y servicios que generan valor público a la ciudadanía jalisciense
- 2 Se muestra el número del Componente relacionado con el indicador.

GOBIERNO DEL ESTADO DE JALISCO
PRESUPUESTO DE EGRESOS PARA EL EJERCICIO FISCAL 2019
Ficha Técnica de Indicador

Sistema de Evaluación del Desempeño (SED)

Gobierno del Estado de Jalisco

Datos del Programa

Seguridad Alimentaria

Eje: Equidad de oportunidades

Tema: Pobreza y desigualdad

¿Quién gasta?

11	Unidad Presupuestal	000	Unidad Responsable	00246	Unidad Ejecutora del Gasto
	Secretaría del Sistema de Asistencia Social		Secretaría del Sistema de Asistencia Social		Dirección General de Proyectos Especiales

¿Para qué se gasta?

Finalidad	Función	Subfunción
Desarrollo Social	Protección Social	Alimentación y Nutrición

Presupuesto asignado al Programa Presupuestario

Monto \$67,505,415.46

Objetivos

Nivel	Clave Componente	Resumen Narrativo
Componente	01	Raciones alimenticias entregadas a personas con carencia por acceso a la alimentación a través de Comedores Comunitarios.

Datos del Indicador

Denominación	Método de cálculo
4. Porcentaje de personas beneficiarias con raciones alimenticias	(Número de personas que recibieron al menos una ración alimenticia (Realizado) / Número de personas que recibieron al menos una ración alimenticia (Programado))*100

Descripción del Indicador

Muestra el porcentaje de personas con carencia por acceso a la alimentación que reciben raciones alimenticias a través de comedores comunitarios.

Tipo de Indicador	Estratégico	Dimensión del Indicador	Eficacia	Año de Medición del Resultado	2019
Cobertura	Estatatal	Frecuencia de Medición	Semestral		

Desagregado meta valor por género

Parámetros de semaforización <table style="width: 100%; text-align: center;"> <tr> <td style="border: 1px solid black;">0</td> <td style="border: 1px solid black;">60.00</td> <td style="border: 1px solid black;">60.01</td> <td style="border: 1px solid black;">80.00</td> <td style="border: 1px solid black;">80.01</td> <td style="border: 1px solid black;">130</td> </tr> <tr> <td style="background-color: red; width: 20px; height: 20px;"></td> <td style="background-color: red; width: 20px; height: 20px;"></td> <td style="background-color: yellow; width: 20px; height: 20px;"></td> <td style="background-color: yellow; width: 20px; height: 20px;"></td> <td style="background-color: green; width: 20px; height: 20px;"></td> <td style="background-color: green; width: 20px; height: 20px;"></td> </tr> </table>	0	60.00	60.01	80.00	80.01	130							Meta Institucional	Meta Valor	Unidad de medida (meta valor)	Desagregado meta valor por género
	0	60.00	60.01	80.00	80.01	130										
100%	22,904	Persona	Hombre	Mujer												
	Sentido del Indicador	Línea Base (meta valor)	Año (Línea base)													
	Ascendente	6,100	2014													

Variables del Indicador

Nombre de la Variable	Unidad de medida	Tipo de Acumulación
Número de personas que recibieron al menos una ración alimenticia (realizado)	Persona	Máximo
Número de personas que recibieron al menos una ración alimenticia (programado)	Persona	Máximo

Fuente de Información Registros de beneficiarios del Padrón Único de Programas Gubernamentales, Secretaría de Desarrollo e Integración Social.

Medios de verificación Registros de beneficiarios del Padrón Único de Programas Gubernamentales, Secretaría de Desarrollo e Integración Social.

Supuestos Las instituciones beneficiadas mantienen operaciones y cumplen con los requisitos establecidos en las ROP del programa.

Observaciones

Id_mir 15744

- 1 El presente documento despliega la información perteneciente a los indicadores estratégicos y gestión de aquellos programas presupuestarios que proveen de bienes y servicios que generan valor público a la ciudadanía jalisciense
- 2 Se muestra el número del Componente relacionado con el indicador.

GOBIERNO DEL ESTADO DE JALISCO
PRESUPUESTO DE EGRESOS PARA EL EJERCICIO FISCAL 2019
Ficha Técnica de Indicador

Sistema de Evaluación del Desempeño (SED)

Gobierno del Estado de Jalisco

Datos del Programa

Seguridad Alimentaria

Eje: Equidad de oportunidades

Tema: Pobreza y desigualdad

¿Quién gasta?

11	Unidad Presupuestal	000	Unidad Responsable	00246	Unidad Ejecutora del Gasto
	Secretaría del Sistema de Asistencia Social		Secretaría del Sistema de Asistencia Social		Dirección General de Proyectos Especiales

¿Para qué se gasta?

Finalidad	Función	Subfunción
Desarrollo Social	Protección Social	Alimentación y Nutrición

Presupuesto asignado al Programa Presupuestario

Monto

Objetivos

Nivel	Clave Componente	Resumen Narrativo
Componente	01	Raciones alimenticias entregadas a personas con carencia por acceso a la alimentación a través de Comedores Comunitarios.

Datos del Indicador


Denominación	Método de cálculo
5. Raciones alimenticias promedio por persona beneficiaria	$(\text{Número total de raciones alimenticias entregadas (Realizado)} / \text{Número total de raciones alimenticias entregadas (Programado)}) * 100$

Descripción del Indicador

Muestra el promedio de raciones alimenticias que recibe un solo beneficiario.

Tipo de Indicador	Estratégico	Dimensión del Indicador	Eficiencia	Año de Medición del Resultado	2019
Cobertura	Estatatal	Frecuencia de Medición	Semestral		

Desagregado meta valor por género

	Meta Institucional	Meta Valor	Unidad de medida (meta valor)	Hombre	Mujer
Parámetros de semaforización	100%	5,648,148	Ración	No disponible	No disponible
<input type="checkbox"/> 0 <input type="checkbox"/> 60.00 <input type="checkbox"/> 60.01 <input type="checkbox"/> 80.00 <input type="checkbox"/> 80.01 <input type="checkbox"/> 130	Sentido del Indicador	Línea Base (meta valor)	Año (Línea base)		
	Ascendente	181,104	2014		

Variables del Indicador

Nombre de la Variable	Unidad de medida	Tipo de Acumulación
Número total de raciones alimenticias entregadas (realizado)	Ración	Máximo
Número total de raciones alimenticias entregadas (programado)	Ración	Máximo

Fuente de Información	Informes o Documentos, Dirección General de Estrategias Sociales, SEDIS.
Medios de verificación	Informes o Documentos, Dirección General de Estrategias Sociales, SEDIS.
Supuestos	Las instituciones beneficiadas mantienen operaciones y cumplen con los requisitos establecidos en las ROP del programa.
Observaciones	
Id_mir	15748

- 1 El presente documento despliega la información perteneciente a los indicadores estratégicos y gestión de aquellos programas presupuestarios que proveen de bienes y servicios que generan valor público a la ciudadanía jalisciense
- 2 Se muestra el número del Componente relacionado con el indicador.

GOBIERNO DEL ESTADO DE JALISCO
PRESUPUESTO DE EGRESOS PARA EL EJERCICIO FISCAL 2019
Ficha Técnica de Indicador

Sistema de Evaluación del Desempeño (SED)

Gobierno del Estado de Jalisco

Datos del Programa

Seguridad Alimentaria

Eje: Equidad de oportunidades

Tema: Pobreza y desigualdad

¿Quién gasta?

11	Unidad Presupuestal	000	Unidad Responsable	00246	Unidad Ejecutora del Gasto
	Secretaría del Sistema de Asistencia Social		Secretaría del Sistema de Asistencia Social		Dirección General de Proyectos Especiales

¿Para qué se gasta?

Finalidad	Función	Subfunción
Desarrollo Social	Protección Social	Alimentación y Nutrición

Presupuesto asignado al Programa Presupuestario

Monto

Objetivos

Nivel	Clave Componente	Resumen Narrativo
Componente	01	Raciones alimenticias entregadas a personas con carencia por acceso a la alimentación a través de Comedores Comunitarios.

Datos del Indicador

Denominación	Método de cálculo
6. Porcentaje de instituciones beneficiadas con la modalidad Comedores Comunitarios	$(\text{Número de instituciones (comedores) beneficiadas (Realizado)} / \text{Número de instituciones (comedores) beneficiadas (Programado)}) * 100$

Descripción del Indicador

Muestra el porcentaje de instituciones beneficiadas con la modalidad Comedores Comunitarios

Tipo de Indicador	Estratégico	Dimensión del Indicador	Eficacia	Año de Medición del Resultado	2019
Cobertura	Estatatal	Frecuencia de Medición	Semestral		

Desagregado meta valor por género

Parámetros de semaforización <div style="display: flex; justify-content: space-around; align-items: center;"> <div style="text-align: center;"> <input type="checkbox"/> 0 ■ </div> <div style="text-align: center;"> <input type="checkbox"/> 60.00 ■ </div> <div style="text-align: center;"> <input type="checkbox"/> 60.01 ■ </div> <div style="text-align: center;"> <input type="checkbox"/> 80.00 ■ </div> <div style="text-align: center;"> <input type="checkbox"/> 80.01 ■ </div> <div style="text-align: center;"> <input type="checkbox"/> 130 ■ </div> </div>	Meta Institucional	Meta Valor	Unidad de medida (meta valor)	Hombre	Mujer
	100%	88	Instituciones Vinculadas	No disponible	No disponible
	Sentido del Indicador	Linea Base (meta valor)	Año (Linea base)		
	Ascendente	88	2014		

Variables del Indicador

Nombre de la Variable	Unidad de medida	Tipo de Acumulación
Número de instituciones (comedores) beneficiadas (realizado)	Instituciones Vinculadas	Máximo
Número de instituciones (comedores) beneficiadas (programado)	Instituciones Vinculadas	Máximo

Fuente de Información	Registros de beneficiarios del Padrón Único de Programas Gubernamentales, Secretaría de Desarrollo e Integración Social.
Medios de verificación	Registros de beneficiarios del Padrón Único de Programas Gubernamentales, Secretaría de Desarrollo e Integración Social.
Supuestos	Las instituciones beneficiadas mantienen operaciones y cumplen con los requisitos establecidos en las ROP del programa.
Observaciones	
Id_mir	15750

- 1 El presente documento despliega la información perteneciente a los indicadores estratégicos y gestión de aquellos programas presupuestarios que proveen de bienes y servicios que generan valor público a la ciudadanía jalisciense
- 2 Se muestra el número del Componente relacionado con el indicador.

GOBIERNO DEL ESTADO DE JALISCO
PRESUPUESTO DE EGRESOS PARA EL EJERCICIO FISCAL 2019
Ficha Técnica de Indicador

Sistema de Evaluación del Desempeño (SED)

Gobierno del Estado de Jalisco

Datos del Programa

Seguridad Alimentaria

Eje: Equidad de oportunidades

Tema: Pobreza y desigualdad

¿Quién gasta?

11	Unidad Presupuestal	000	Unidad Responsable	00246	Unidad Ejecutora del Gasto
	Secretaría del Sistema de Asistencia Social		Secretaría del Sistema de Asistencia Social		Dirección General de Proyectos Especiales

¿Para qué se gasta?

Finalidad	Función	Subfunción
Desarrollo Social	Protección Social	Alimentación y Nutrición

Presupuesto asignado al Programa Presupuestario

Monto

Objetivos

Nivel	Clave Componente	Resumen Narrativo
Componente	02	Canastas alimentarias entregadas a hogares con carencia por acceso a la alimentación a través de bancos de alimentos.

Datos del Indicador

Denominación

11. Porcentaje de canastas entregadas por el programa a través de bancos de alimentos con respecto a las programadas

Método de cálculo

(Número de canastas alimentarias entregadas a través de los Bancos de Alimentos (Realizado) / Número de canastas alimentarias entregadas a través de los Bancos de Alimentos (Programado))*100

Descripción del Indicador

Muestra el porcentaje de canastas entregadas por el programa a través de bancos de alimentos con respecto a las programadas

Tipo de Indicador	Estratégico	Dimensión del Indicador	Eficacia	Año de Medición del Resultado	2019
Cobertura	Estatatal	Frecuencia de Medición	Semestral		

Desagregado meta valor por género

Parámetros de semaforización		Meta Institucional	Meta Valor	Unidad de medida (meta valor)	Hombre	Mujer
0	60.00	100%	471,673	Apoyo	No disponible	No disponible
60.01	80.00	Sentido del Indicador	Línea Base (meta valor)	Año (Línea base)		
80.01	130	Ascendente	703,992	2014		

Variables del Indicador

Nombre de la Variable	Unidad de medida	Tipo de Acumulación
Número de canastas alimentarias entregadas a través de los Bancos de Alimentos (realizado)	Apoyo	Máximo
Número de canastas alimentarias entregadas a través de los Bancos de Alimentos (programado)	Apoyo	Máximo

Fuente de Información

Medios de verificación

Supuestos

Observaciones

Id_mir

- 1 El presente documento despliega la información perteneciente a los indicadores estratégicos y gestión de aquellos programas presupuestarios que proveen de bienes y servicios que generan valor público a la ciudadanía jalisciense
- 2 Se muestra el número del Componente relacionado con el indicador.

GOBIERNO DEL ESTADO DE JALISCO
PRESUPUESTO DE EGRESOS PARA EL EJERCICIO FISCAL 2019
Ficha Técnica de Indicador

Sistema de Evaluación del Desempeño (SED)

Gobierno del Estado de Jalisco

Datos del Programa

Seguridad Alimentaria

Eje: Equidad de oportunidades

Tema: Pobreza y desigualdad

¿Quién gasta?

11	Unidad Presupuestal	000	Unidad Responsable	00246	Unidad Ejecutora del Gasto
	Secretaría del Sistema de Asistencia Social		Secretaría del Sistema de Asistencia Social		Dirección General de Proyectos Especiales

¿Para qué se gasta?

Finalidad	Función	Subfunción
Desarrollo Social	Protección Social	Alimentación y Nutrición

Presupuesto asignado al Programa Presupuestario

Monto

Objetivos

Nivel	Clave Componente	Resumen Narrativo
Componente	02	Canastas alimentarias entregadas a hogares con carencia por acceso a la alimentación a través de bancos de alimentos.

Datos del Indicador

Denominación	Método de cálculo
12. Porcentaje de hogares atendidos por el programa en la modalidad de Bancos de Alimentos	(Número de hogares beneficiados a través de los Bancos de Alimentos (Realizado) / Número de hogares beneficiados a través de los Bancos de Alimentos (Programado))*100

Descripción del Indicador

Muestra el porcentaje de hogares atendidos por el programa en la modalidad de Bancos de Alimentos con respecto a los programados.

Tipo de Indicador	Estratégico	Dimensión del Indicador	Eficacia	Año de Medición del Resultado	2019
Cobertura	Estatlal	Frecuencia de Medición	Semestral		

Desagregado meta valor por género

Parámetros de semaforización		Meta Institucional	Meta Valor	Unidad de medida (meta valor)	Hombre	Mujer												
		100%	44,479	Hogar	No disponible	No disponible												
<table style="width: 100%; text-align: center;"> <tr> <td style="width: 10%; border: 1px solid black;">0</td> <td style="width: 10%; border: 1px solid black;">60.00</td> <td style="width: 10%; border: 1px solid black;">60.01</td> <td style="width: 10%; border: 1px solid black;">80.00</td> <td style="width: 10%; border: 1px solid black;">80.01</td> <td style="width: 10%; border: 1px solid black;">130</td> </tr> <tr> <td style="background-color: red; width: 10px; height: 10px;"></td> <td style="background-color: red; width: 10px; height: 10px;"></td> <td style="background-color: yellow; width: 10px; height: 10px;"></td> <td style="background-color: yellow; width: 10px; height: 10px;"></td> <td style="background-color: green; width: 10px; height: 10px;"></td> <td style="background-color: green; width: 10px; height: 10px;"></td> </tr> </table>		0	60.00	60.01	80.00	80.01	130							Sentido del Indicador	Línea Base (meta valor)	Año (Línea base)		
		0	60.00	60.01	80.00	80.01	130											
		Ascendente	25,067	2014														

Variables del Indicador

Nombre de la Variable	Unidad de medida	Tipo de Acumulación
Número de hogares beneficiados a través de los Bancos de Alimentos (realizado)	Hogar	Máximo
Número de hogares beneficiados a través de los Bancos de Alimentos (programado)	Hogar	Máximo

Fuente de Información	Registros de beneficiarios del Padrón Único de Programas Gubernamentales, Secretaría de Desarrollo e Integración Social.
Medios de verificación	Registros de beneficiarios del Padrón Único de Programas Gubernamentales, Secretaría de Desarrollo e Integración Social.

Supuestos
Los bancos de alimentos identifican hogares con carencia alimentaria y les entregan la canasta alimentaria. La población está dispuesta a pagar las cuotas de recuperación.

Observaciones

Id_ mir

- 1 El presente documento despliega la información perteneciente a los indicadores estratégicos y gestión de aquellos programas presupuestarios que proveen de bienes y servicios que generan valor público a la ciudadanía jalisciense
- 2 Se muestra el número del Componente relacionado con el indicador.

GOBIERNO DEL ESTADO DE JALISCO
PRESUPUESTO DE EGRESOS PARA EL EJERCICIO FISCAL 2019
Ficha Técnica de Indicador

Sistema de Evaluación del Desempeño (SED)

Gobierno del Estado de Jalisco

Datos del Programa

Seguridad Alimentaria

Eje: Equidad de oportunidades

Tema: Pobreza y desigualdad

¿Quién gasta?

11	Unidad Presupuestal	000	Unidad Responsable	00246	Unidad Ejecutora del Gasto
	Secretaría del Sistema de Asistencia Social		Secretaría del Sistema de Asistencia Social		Dirección General de Proyectos Especiales

¿Para qué se gasta?

Finalidad	Función	Subfunción
Desarrollo Social	Protección Social	Alimentación y Nutrición

Presupuesto asignado al Programa Presupuestario

Monto \$67,505,415.46

Objetivos

Nivel	Clave Componente	Resumen Narrativo
Componente	02	Canastas alimentarias entregadas a hogares con carencia por acceso a la alimentación a través de bancos de alimentos.

Datos del Indicador

Denominación

13. Porcentaje de personas beneficiadas por el programa en la modalidad de Bancos de Alimentos

Método de cálculo

(Número de personas beneficiadas a través de los Bancos de Alimentos (Realizado) / Número de personas beneficiadas a través de los Bancos de Alimentos (Programado))*100

Descripción del Indicador

Muestra el porcentaje de personas beneficiadas por el programa en la modalidad de Bancos de Alimentos

Tipo de Indicador	Estratégico	Dimensión del Indicador	Eficacia	Año de Medición del Resultado	2019
Cobertura	Estatatal	Frecuencia de Medición	Semestral		

Desagregado meta valor por género

Parámetros de semaforización		Meta Institucional	Meta Valor	Unidad de medida (meta valor)	Hombre	Mujer
0	60.00	100%	183,462	Persona	No disponible	No disponible
60.01	80.00	Sentido del Indicador	Línea Base (meta valor)	Año (Línea base)		
80.01	130	Ascendente	158,639	2016		

Variables del Indicador

Nombre de la Variable	Unidad de medida	Tipo de Acumulación
Número de personas beneficiadas a través de los Bancos de Alimentos (realizado)	Persona	Máximo
Número de personas beneficiadas a través de los Bancos de Alimentos (programado)	Persona	Máximo

Fuente de Información Informes o documentos estadísticos, Dirección de Seguridad Alimentaria, SEDIS.

Medios de verificación Informes o documentos estadísticos, Dirección de Seguridad Alimentaria, SEDIS.

Supuestos Los bancos de alimentos identifican hogares con carencia alimentaria y les entregan la canasta alimentaria. La población está dispuesta a pagar las cuotas de recuperación.

Observaciones

Id_mir 15775

- 1 El presente documento despliega la información perteneciente a los indicadores estratégicos y gestión de aquellos programas presupuestarios que proveen de bienes y servicios que generan valor público a la ciudadanía jalisciense
- 2 Se muestra el número del Componente relacionado con el indicador.

GOBIERNO DEL ESTADO DE JALISCO
PRESUPUESTO DE EGRESOS PARA EL EJERCICIO FISCAL 2019
Ficha Técnica de Indicador

Sistema de Evaluación del Desempeño (SED)

Gobierno del Estado de Jalisco

Datos del Programa

Ampliación de Oportunidades Educativas para Niñas, Niños y Jóvenes

Eje: Equidad de oportunidades

Tema: Pobreza y desigualdad

¿Quién gasta?

11	Unidad Presupuestal	000	Unidad Responsable	00247	Unidad Ejecutora del Gasto
	Secretaría del Sistema de Asistencia Social		Secretaría del Sistema de Asistencia Social		Dirección General de Programas Sociales

¿Para qué se gasta?

Finalidad	Función	Subfunción
Desarrollo Social	Educación	Otros Servicios Educativos y Actividades Inherentes

Presupuesto asignado al Programa Presupuestario

Monto

Objetivos

Nivel	Clave Componente	Resumen Narrativo
Fin		Contribuir a reducir la pobreza y la desigualdad garantizando el ejercicio efectivo de los derechos sociales mediante subsidios económicos y en especie para el transporte de los estudiantes del Estado Jalisco.

Datos del Indicador

Denominación	Método de cálculo
1. Grado promedio de escolaridad en el Estado de Jalisco	$(\text{Grado promedio de escolaridad (Realizado)} / \text{Grado promedio de escolaridad (Programado)}) * 100$

Descripción del Indicador

Este indicador se refiere al número promedio de grados escolares aprobados por la población de 15 años y más. Puede considerarse como un patrón de medida ya que fue diseñado de tal forma que permite una comparación internacional.

Tipo de Indicador	Estratégico	Dimensión del Indicador	Eficacia	Año de Medición del Resultado	2019
Cobertura	Estatatal	Frecuencia de Medición	Anual		

Desagregado meta valor por género

Parámetros de semaforización		Meta Institucional	Meta Valor	Unidad de medida (meta valor)	Hombre	Mujer
0	60.00	100%	10	Año	0.00	0.00
60.01	80.00	Sentido del Indicador	Línea Base (meta valor)	Año (Línea base)		
80.01	130	Ascendente	9	2014		

Variables del Indicador

Nombre de la Variable	Unidad de medida	Tipo de Acumulación
Grado promedio de escolaridad (realizado)	Año	Máximo
Grado promedio de escolaridad (programado)	Año	Máximo

Fuente de Información Secretaría de Educación Pública (SEP). Sistema Nacional de Información Estadística Educativa (SNIEE). México. Reporte de indicadores sistema MIDE JALISCO: <https://seplan.app.jalisco.gov.mx/mide/indica>

Medios de verificación Secretaría de Educación Pública (SEP). Sistema Nacional de Información Estadística Educativa (SNIEE). México. Reporte de indicadores sistema MIDE JALISCO: <https://seplan.app.jalisco.gov.mx/mide/indicador/consultarDatos/163?palabra=Grado+promedio+de+escolaridad&max=10&offset=0&agregado=1&url=buscar>

Supuestos El resto de las Dependencias y Entidades que aportan para la consecución de este Objetivo del PED, realizan las acciones conducentes para alcanzar la meta planteada. Las condiciones macroeconómicas se mantienen estables, destacando bajos niveles de inflación por lo que los ingresos y poder adquisitivo de las familias no se ven afectados.

Observaciones

Id_mir

- 1 El presente documento despliega la información perteneciente a los indicadores estratégicos y gestión de aquellos programas presupuestarios que proveen de bienes y servicios que generan valor público a la ciudadanía jalisciense
- 2 Se muestra el número del Componente relacionado con el indicador.

GOBIERNO DEL ESTADO DE JALISCO
PRESUPUESTO DE EGRESOS PARA EL EJERCICIO FISCAL 2019
Ficha Técnica de Indicador

Sistema de Evaluación del Desempeño (SED)

Gobierno del Estado de Jalisco

Datos del Programa

Ampliación de Oportunidades Educativas para Niñas, Niños y Jóvenes

Eje: Equidad de oportunidades

Tema: Pobreza y desigualdad

¿Quién gasta?

11	Unidad Presupuestal	000	Unidad Responsable	00247	Unidad Ejecutora del Gasto
	Secretaría del Sistema de Asistencia Social		Secretaría del Sistema de Asistencia Social		Dirección General de Programas Sociales

¿Para qué se gasta?

Finalidad	Función	Subfunción
Desarrollo Social	Educación	Otros Servicios Educativos y Actividades Inherentes

Presupuesto asignado al Programa Presupuestario

Monto

Objetivos

Nivel	Clave Componente	Resumen Narrativo
Propósito		Estudiantes del Estado de Jalisco en situación de pobreza y desigualdad mejoran su bienestar económico.

Datos del Indicador

Denominación	Método de cálculo
2. Porcentaje de población en situación de pobreza en el Estado de Jalisco	(Porcentaje de población en situación de pobreza en el Estado de Jalisco. (Realizado) / Porcentaje de población en situación de pobreza en el Estado de Jalisco. (Programado))*100

Descripción del Indicador

Este indicador muestra la cantidad, en números relativos, de personas que se encuentran en situación de pobreza. Es decir, aquellos que perciben menos ingresos a la línea de bienestar y tienen más de dos carencias sociales.

Tipo de Indicador	<input type="text" value="Estratégico"/>	Dimensión del Indicador	<input type="text" value="Eficacia"/>	Año de Medición del Resultado	<input type="text" value="2019"/>
Cobertura	<input type="text" value="Estatal"/>	Frecuencia de Medición	<input type="text" value="Bienal"/>		

Desagregado meta valor por género

Parámetros de semaforización		Meta Institucional	Meta Valor	Unidad de medida (meta valor)	Hombre	Mujer
<input type="text" value="130"/>	<input type="text" value="80.01"/>	<input type="text" value="100%"/>	<input type="text" value="33"/>	<input type="text" value="Porcentaje"/>	<input type="text" value="0.00"/>	<input type="text" value="0.00"/>
<input type="text" value="80.00"/>	<input type="text" value="60.01"/>	Sentido del Indicador	Línea Base (meta valor)	Año (Línea base)		
<input type="text" value="60.00"/>	<input type="text" value="0"/>	<input type="text" value="Descendente"/>	<input type="text" value="35"/>	<input type="text" value="2014"/>		

Variables del Indicador

Nombre de la Variable	Unidad de medida	Tipo de Acumulación
Porcentaje de población en situación de pobreza en el Estado de Jalisco. (realizado)	Porcentaje	Máximo
Porcentaje de población en situación de pobreza en el Estado de Jalisco. (programado)	Porcentaje	Máximo

Fuente de Información

CONEVAL, Medición de pobreza por entidad federativa. Reporte de indicadores en sistema MIDE JALISCO: <https://seplan.app.jalisco.gob.mx/mide/indicador/consultarDatos/1442?palabra=pobreza&max=10&offset=0&agregado=1&url=buscar>

Medios de verificación

CONEVAL, Medición de pobreza por entidad federativa. Reporte de indicadores en sistema MIDE JALISCO: <https://seplan.app.jalisco.gob.mx/mide/indicador/consultarDatos/1442?palabra=pobreza&max=10&offset=0&agregado=1&url=buscar>

Supuestos

Las condiciones macroeconómicas se mantienen estables, destacando bajos niveles de inflación; al mismo tiempo las condiciones políticas y sociales no se modifican.

Observaciones

Id_mir

- 1 El presente documento despliega la información perteneciente a los indicadores estratégicos y gestión de aquellos programas presupuestarios que proveen de bienes y servicios que generan valor público a la ciudadanía jalisciense
- 2 Se muestra el número del Componente relacionado con el indicador.

GOBIERNO DEL ESTADO DE JALISCO
PRESUPUESTO DE EGRESOS PARA EL EJERCICIO FISCAL 2019
Ficha Técnica de Indicador

Sistema de Evaluación del Desempeño (SED)

Gobierno del Estado de Jalisco

Datos del Programa

Ampliación de Oportunidades Educativas para Niñas, Niños y Jóvenes

Eje: Equidad de oportunidades

Tema: Pobreza y desigualdad

¿Quién gasta?

11	Unidad Presupuestal	000	Unidad Responsable	00247	Unidad Ejecutora del Gasto
	Secretaría del Sistema de Asistencia Social		Secretaría del Sistema de Asistencia Social		Dirección General de Programas Sociales

¿Para qué se gasta?

Finalidad	Función	Subfunción
Desarrollo Social	Educación	Otros Servicios Educativos y Actividades Inherentes

Presupuesto asignado al Programa Presupuestario

Monto

Objetivos

Nivel	Clave Componente	Resumen Narrativo
Componente	D1	Subsidios para el pago de transporte entregados a estudiantes (Bievenales) de nivel secundaria, media superior y superior que estudian en los municipios del Área Metropolitana de Guadalajara, Puerto Vallarta y Zapotlán el Grande.

Datos del Indicador

Denominación

3. Porcentaje de estudiantes de secundaria, educación media superior y superior de la ZMG, Puerto Vallarta y Zapotlán el Grande apoyados por el programa Bienvenales para Estudiantes.

Método de cálculo

(Número total de estudiantes apoyados con Bienvenales (Realizado) / Número total de estudiantes apoyados con Bienvenales (Programado))*100

Descripción del Indicador

Muestra el porcentaje de estudiantes que son beneficiarios del programa Bienvenales para Estudiantes.

Tipo de Indicador	<input type="text" value="Estratégico"/>	Dimensión del Indicador	<input type="text" value="Eficacia"/>	Año de Medición del Resultado	<input type="text" value="2019"/>
Cobertura	<input type="text" value="Regional"/>	Frecuencia de Medición	<input type="text" value="Anual"/>		

Desagregado meta valor por género

Parámetros de semaforización		Meta Institucional	Meta Valor	Unidad de medida (meta valor)	Desagregado meta valor por género	
					Hombre	Mujer
0	60.00	100%	98,949	Estudiante	0.00	0.00
60.01	80.00	Sentido del Indicador	Línea Base (meta valor)	Año (Línea base)		
80.01	130	Ascendente	220,141	2014		

Variables del Indicador

Nombre de la Variable	Unidad de medida	Tipo de Acumulación
Número total de estudiantes apoyados con Bienvenales (realizado)	Estudiante	Máximo
Número total de estudiantes apoyados con Bienvenales (programado)	Estudiante	Máximo

Fuente de Información

Registros internos del Programa. Portal de internet del Padrón Único de Beneficiarios disponible en <http://padronunico.jalisco.gob.mx/>

Medios de verificación

Registros internos del Programa. Portal de internet del Padrón Único de Beneficiarios disponible en <http://padronunico.jalisco.gob.mx/>

Supuestos

1) Choferes aceptan los bienvenales. 2) La demanda de Transvales mantiene un número de usuarios estudiantes constante.
3) Los estudiantes acuden a recibir el apoyo.

Observaciones

Id_mir

- 1 El presente documento despliega la información perteneciente a los indicadores estratégicos y gestión de aquellos programas presupuestarios que proveen de bienes y servicios que generan valor público a la ciudadanía jalisciense
- 2 Se muestra el número del Componente relacionado con el indicador.

GOBIERNO DEL ESTADO DE JALISCO
PRESUPUESTO DE EGRESOS PARA EL EJERCICIO FISCAL 2019
Ficha Técnica de Indicador

Sistema de Evaluación del Desempeño (SED)

Gobierno del Estado de Jalisco

Datos del Programa

Ampliación de Oportunidades Educativas para Niñas, Niños y Jóvenes

Eje: Equidad de oportunidades

Tema: Pobreza y desigualdad

¿Quién gasta?

11	Unidad Presupuestal	000	Unidad Responsable	00247	Unidad Ejecutora del Gasto
	Secretaría del Sistema de Asistencia Social		Secretaría del Sistema de Asistencia Social		Dirección General de Programas Sociales

¿Para qué se gasta?

Finalidad	Función	Subfunción
Desarrollo Social	Educación	Otros Servicios Educativos y Actividades Inherentes

Presupuesto asignado al Programa Presupuestario

Monto \$506,208,758.00

Objetivos

Nivel	Clave Componente	Resumen Narrativo
Componente	D1	Subsidios para el pago de transporte entregados a estudiantes (Bievenales) de nivel secundaria, media superior y superior que estudian en los municipios del Área Metropolitana de Guadalajara, Puerto Vallarta y Zapotlán el Grande.

Datos del Indicador

Denominación

4. Porcentaje de cobertura de beneficiarios del programa Bienvenales para Estudiantes con respecto a la matrícula total de nivel secundaria, media superior y superior.

Método de cálculo

(Porcentaje de cobertura de beneficiarios del Programa Bienvenales (Realizado) / Porcentaje de cobertura de beneficiarios del Programa Bienvenales (Programado))*100

Descripción del Indicador

Muestra el porcentaje de estudiantes beneficiados del total de la matrícula del ciclo escolar

Tipo de Indicador	Estratégico	Dimensión del Indicador	Eficiencia	Año de Medición del Resultado	2019
Cobertura	Regional	Frecuencia de Medición	Anual		

Desagregado meta valor por género

Parámetros de semaforización						Meta Institucional	Meta Valor	Unidad de medida (meta valor)	Hombre	Mujer
0	60.00	60.01	80.00	80.01	130	100%	16	Porcentaje	0.00	0.00
						Sentido del Indicador	Línea Base (meta valor)	Año (Línea base)		
						Ascendente	15	2016		

Variables del Indicador

Nombre de la Variable	Unidad de medida	Tipo de Acumulación
Porcentaje de cobertura de beneficiarios del Programa Bienvenales (realizado)	Porcentaje	Máximo
Porcentaje de cobertura de beneficiarios del Programa Bienvenales (programado)	Porcentaje	Máximo

Fuente de Información

Registros internos del Programa. Portal de internet del Padrón Único de Beneficiarios disponible en <http://padronunico.jalisco.gob.mx/>

Medios de verificación

Registros internos del Programa. Portal de internet del Padrón Único de Beneficiarios disponible en <http://padronunico.jalisco.gob.mx/>

Supuestos

1) Choferes aceptan los bienvenales. 2) La demanda de Transvales mantiene un número de usuarios estudiantes constante.
3) Los estudiantes acuden a recibir el apoyo.

Observaciones

Id_mir

15753

- 1 El presente documento despliega la información perteneciente a los indicadores estratégicos y gestión de aquellos programas presupuestarios que proveen de bienes y servicios que generan valor público a la ciudadanía jalisciense
- 2 Se muestra el número del Componente relacionado con el indicador.

GOBIERNO DEL ESTADO DE JALISCO
PRESUPUESTO DE EGRESOS PARA EL EJERCICIO FISCAL 2019
Ficha Técnica de Indicador

Sistema de Evaluación del Desempeño (SED)

Gobierno del Estado de Jalisco

Datos del Programa

Ampliación de Oportunidades Educativas para Niñas, Niños y Jóvenes

Eje: Equidad de oportunidades

Tema: Pobreza y desigualdad

¿Quién gasta?

11	Unidad Presupuestal	000	Unidad Responsable	00247	Unidad Ejecutora del Gasto
	Secretaría del Sistema de Asistencia Social		Secretaría del Sistema de Asistencia Social		Dirección General de Programas Sociales

¿Para qué se gasta?

Finalidad	Función	Subfunción
Desarrollo Social	Educación	Otros Servicios Educativos y Actividades Inherentes

Presupuesto asignado al Programa Presupuestario

Monto

Objetivos

Nivel	Clave Componente	Resumen Narrativo
Componente	D2	Unidades de transporte escolar otorgados en comodato a municipios del interior del Estado para uso de transporte gratuito para estudiantes.

Datos del Indicador

Denominación

9. Porcentaje de municipios del interior del estado apoyados con unidades de transporte escolar para uso de transporte gratuito para estudiantes.

Método de cálculo

(Número de municipios apoyados con unidades de transporte (Realizado) / Número de municipios apoyados con unidades de transporte (Programado))*100

Descripción del Indicador

Muestra el porcentaje de municipios en el interior del estado que reciben apoyos del Programa Apoyo al Transporte para Estudiantes

Tipo de Indicador	Estratégico	Dimensión del Indicador	Eficacia	Año de Medición del Resultado	2019
Cobertura	Regional	Frecuencia de Medición	Anual		

Desagregado meta valor por género

Parámetros de semaforización		Meta Institucional	Meta Valor	Unidad de medida (meta valor)	Hombre	Mujer
0	60.00	100%	118	Municipio	0.00	0.00
60.01	80.00	Sentido del Indicador	Línea Base (meta valor)	Año (Línea base)		
80.01	130	Ascendente	98	2016		

Variables del Indicador

Nombre de la Variable	Unidad de medida	Tipo de Acumulación
Número de municipios apoyados con unidades de transporte (realizado)	Municipio	Máximo
Número de municipios apoyados con unidades de transporte (programado)	Municipio	Máximo

Fuente de Información Registros internos del Programa. Portal de internet del Padrón Único de Beneficiarios disponible en <http://padronunico.jalisco.gob.mx/> y URL: <http://fs.planeacion.sep.gob.mx/cct/cct14.csv>

Medios de verificación Registros internos del Programa. Portal de internet del Padrón Único de Beneficiarios disponible en <http://padronunico.jalisco.gob.mx/> y URL: <http://fs.planeacion.sep.gob.mx/cct/cct14.csv>

Supuestos Los municipios solicitantes de las regiones prioritarias cumplen con los criterios de elegibilidad y requisitos.

Observaciones

Id_mir

- 1 El presente documento despliega la información perteneciente a los indicadores estratégicos y gestión de aquellos programas presupuestarios que proveen de bienes y servicios que generan valor público a la ciudadanía jalisciense
- 2 Se muestra el número del Componente relacionado con el indicador.

GOBIERNO DEL ESTADO DE JALISCO
PRESUPUESTO DE EGRESOS PARA EL EJERCICIO FISCAL 2019
Ficha Técnica de Indicador

Sistema de Evaluación del Desempeño (SED)

Gobierno del Estado de Jalisco

Datos del Programa

Ampliación de Oportunidades Educativas para Niñas, Niños y Jóvenes

Eje: Equidad de oportunidades

Tema: Pobreza y desigualdad

¿Quién gasta?

11	Unidad Presupuestal	000	Unidad Responsable	00247	Unidad Ejecutora del Gasto
	Secretaría del Sistema de Asistencia Social		Secretaría del Sistema de Asistencia Social		Dirección General de Programas Sociales

¿Para qué se gasta?

Finalidad	Función	Subfunción
Desarrollo Social	Educación	Otros Servicios Educativos y Actividades Inherentes

Presupuesto asignado al Programa Presupuestario

Monto

Objetivos

Nivel	Clave Componente	Resumen Narrativo
Componente	D2	Unidades de transporte escolar otorgados en comodato a municipios del interior del Estado para uso de transporte gratuito para estudiantes.

Datos del Indicador

Denominación	Método de cálculo
10. Porcentaje de estudiantes beneficiados con unidades de transporte escolar	(Número de estudiantes beneficiados con unidades de transporte (Realizado) / Número de estudiantes beneficiados con unidades de transporte (Programado))*100

Descripción del Indicador

Muestra el porcentaje de estudiantes en el interior del estado beneficiados con unidades de transporte escolar

Tipo de Indicador	Estratégico	Dimensión del Indicador	Eficacia	Año de Medición del Resultado	2019
Cobertura	Regional	Frecuencia de Medición	Anual		

Desagregado meta valor por género

	Meta Institucional	Meta Valor	Unidad de medida (meta valor)	Hombre	Mujer
Parámetros de semaforización	100%	1,408	Estudiante	0.00	0.00
<div style="display: flex; justify-content: space-around; align-items: center;"> <div style="text-align: center;"> </div> <div style="text-align: center;"> </div> <div style="text-align: center;"> </div> </div>	Sentido del Indicador	Línea Base (meta valor)	Año (Línea base)		
	Ascendente	6,945	2014		

Variables del Indicador

Nombre de la Variable	Unidad de medida	Tipo de Acumulación
Número de estudiantes beneficiados con unidades de transporte (realizado)	Estudiante	Máximo
Número de estudiantes beneficiados con unidades de transporte (programado)	Estudiante	Máximo

Fuente de Información Registros internos del Programa, Dirección General de Programas Sociales. Portal de internet del Padrón Único de Beneficiarios disponible en <http://padronunico.jalisco.gob.mx/> y URL: <http://fs.planea>

Medios de verificación Registros de beneficiarios publicados en el Padrón Único de Beneficiarios de Programas Gubernamentales, Secretaría de Desarrollo e Integración Social, disponible en <http://padronunico.jalisco.gob.mx/>

Supuestos Los municipios solicitantes de las regiones prioritarias cumplen con los criterios de elegibilidad y requisitos.

Observaciones

Id_mir

- 1 El presente documento despliega la información perteneciente a los indicadores estratégicos y gestión de aquellos programas presupuestarios que proveen de bienes y servicios que generan valor público a la ciudadanía jalisciense
- 2 Se muestra el número del Componente relacionado con el indicador.

GOBIERNO DEL ESTADO DE JALISCO
PRESUPUESTO DE EGRESOS PARA EL EJERCICIO FISCAL 2019
Ficha Técnica de Indicador

Sistema de Evaluación del Desempeño (SED)

Gobierno del Estado de Jalisco

Datos del Programa

Ampliación de Oportunidades Educativas para Niñas, Niños y Jóvenes

Eje: Equidad de oportunidades

Tema: Pobreza y desigualdad

¿Quién gasta?

11	Unidad Presupuestal	000	Unidad Responsable	00247	Unidad Ejecutora del Gasto
	Secretaría del Sistema de Asistencia Social		Secretaría del Sistema de Asistencia Social		Dirección General de Programas Sociales

¿Para qué se gasta?

Finalidad	Función	Subfunción
Desarrollo Social	Educación	Otros Servicios Educativos y Actividades Inherentes

Presupuesto asignado al Programa Presupuestario

Monto

Objetivos

Nivel	Clave Componente	Resumen Narrativo
Componente	D2	Unidades de transporte escolar otorgados en comodato a municipios del interior del Estado para uso de transporte gratuito para estudiantes.

Datos del Indicador

Denominación	Método de cálculo
11. Porcentaje de unidades de transporte escolar entregadas	$(\text{Número de unidades de transporte (Realizado)} / \text{Número de unidades de transporte (Programado)}) * 100$

Descripción del Indicador

Muestra el porcentaje de las unidades de transporte escolar entregadas en el interior del estado.

Tipo de Indicador	Estratégico	Dimensión del Indicador	Eficacia	Año de Medición del Resultado	2019
Cobertura	Regional	Frecuencia de Medición	Anual		

Desagregado meta valor por género

	Meta Institucional	Meta Valor	Unidad de medida (meta valor)	Hombre	Mujer
Parámetros de semaforización	100%	60	Unidad	0.00	0.00
<div style="display: flex; justify-content: space-around; align-items: center;"> <div style="text-align: center;"> ■ 0 </div> <div style="text-align: center;"> ■ 60.00 </div> <div style="text-align: center;"> ■ 60.01 </div> <div style="text-align: center;"> ■ 80.00 </div> <div style="text-align: center;"> ■ 80.01 </div> <div style="text-align: center;"> ■ 130 </div> </div>	Sentido del Indicador	Línea Base (meta valor)	Año (Línea base)		
	Ascendente	25	2017		

Variables del Indicador

	Unidad de medida	Tipo de Acumulación
Número de unidades de transporte (realizado)	Unidad	Máximo
Número de unidades de transporte (programado)	Unidad	Máximo

Fuente de Información Registros internos del Programa, Dirección General de Programas Sociales. Portal de internet del Padrón Único de Beneficiarios disponible en <http://padronunico.jalisco.gob.mx/> y URL: <http://fs.planea>

Medios de verificación Registros internos del Programa.

Supuestos Los municipios solicitantes de las regiones prioritarias cumplen con los criterios de elegibilidad y requisitos.

Observaciones

Id_ mir

- 1 El presente documento despliega la información perteneciente a los indicadores estratégicos y gestión de aquellos programas presupuestarios que proveen de bienes y servicios que generan valor público a la ciudadanía jalisciense
- 2 Se muestra el número del Componente relacionado con el indicador.

GOBIERNO DEL ESTADO DE JALISCO
PRESUPUESTO DE EGRESOS PARA EL EJERCICIO FISCAL 2019
Ficha Técnica de Indicador

Sistema de Evaluación del Desempeño (SED)

Gobierno del Estado de Jalisco

Datos del Programa

Ampliación de Oportunidades Educativas para Niñas, Niños y Jóvenes

Eje: Equidad de oportunidades

Tema: Pobreza y desigualdad

¿Quién gasta?

11	Unidad Presupuestal	000	Unidad Responsable	00247	Unidad Ejecutora del Gasto
	Secretaría del Sistema de Asistencia Social		Secretaría del Sistema de Asistencia Social		Dirección General de Programas Sociales

¿Para qué se gasta?

Finalidad	Función	Subfunción
Desarrollo Social	Educación	Otros Servicios Educativos y Actividades Inherentes

Presupuesto asignado al Programa Presupuestario

Monto

Objetivos

Nivel	Clave Componente	Resumen Narrativo
Componente	D4	Mochilas con útiles escolares entregados a estudiantes de escuelas públicas en los niveles de preescolar, primaria y secundaria.

Datos del Indicador

Denominación

15. Porcentaje de estudiantes de educación básica apoyados por el Programa Mochilas con los Útiles.

Método de cálculo

(Número total de estudiantes apoyados con una Mochila con sus útiles (Realizado) / Número total de estudiantes apoyados con una Mochila con sus útiles (Programado))*100

Descripción del Indicador

Muestra el porcentaje de estudiantes de educación básica apoyados por el Programa Mochilas con los Útiles.

Tipo de Indicador	Estratégico	Dimensión del Indicador	Eficacia	Año de Medición del Resultado	2019
Cobertura	Estatual	Frecuencia de Medición	Anual		

Desagregado meta valor por género

Parámetros de semaforización		Meta Institucional	Meta Valor	Unidad de medida (meta valor)	Hombre	Mujer
		100%	1,238,792	Estudiante	0.00	0.00
<div style="display: flex; justify-content: space-around; align-items: center;"> <div style="text-align: center;">0 ■</div> <div style="text-align: center;">60.00 ■</div> <div style="text-align: center;">60.01 ■</div> <div style="text-align: center;">80.00 ■</div> <div style="text-align: center;">80.01 ■</div> <div style="text-align: center;">130 ■</div> </div>		Sentido del Indicador	Línea Base (meta valor)	Año (Línea base)		
		Ascendente	1,319,844	2014		

Variables del Indicador

Nombre de la Variable	Unidad de medida	Tipo de Acumulación
Número total de estudiantes apoyados con una Mochila con sus útiles (realizado)	Estudiante	Máximo
Número total de estudiantes apoyados con una Mochila con sus útiles (programado)	Estudiante	Máximo

Fuente de Información

Medios de verificación

Supuestos

Observaciones

Id_mir

- 1 El presente documento despliega la información perteneciente a los indicadores estratégicos y gestión de aquellos programas presupuestarios que proveen de bienes y servicios que generan valor público a la ciudadanía jalisciense
- 2 Se muestra el número del Componente relacionado con el indicador.

GOBIERNO DEL ESTADO DE JALISCO
PRESUPUESTO DE EGRESOS PARA EL EJERCICIO FISCAL 2019
Ficha Técnica de Indicador

Sistema de Evaluación del Desempeño (SED)

Gobierno del Estado de Jalisco

Datos del Programa

Ampliación de Oportunidades Educativas para Niñas, Niños y Jóvenes

Eje: Equidad de oportunidades

Tema: Pobreza y desigualdad

¿Quién gasta?

11	Unidad Presupuestal	000	Unidad Responsable	00247	Unidad Ejecutora del Gasto
	Secretaría del Sistema de Asistencia Social		Secretaría del Sistema de Asistencia Social		Dirección General de Programas Sociales

¿Para qué se gasta?

Finalidad	Función	Subfunción
Desarrollo Social	Educación	Otros Servicios Educativos y Actividades Inherentes

Presupuesto asignado al Programa Presupuestario

Monto

Objetivos

Nivel	Clave Componente	Resumen Narrativo
Componente	05	Apoyos económicos entregados a estudiantes indígenas de educación media superior y superior.

Datos del Indicador

Denominación	Método de cálculo
19. Porcentaje de beneficiarios de educación media superior y superior del Programa Becas Indígenas con respecto a la población objetivo.	(Número de estudiantes beneficiarios con el programa Becas Indígenas (Realizado) / Número de estudiantes beneficiarios con el programa Becas Indígenas (Programado)) * 100

Descripción del Indicador

Muestra el porcentaje de beneficiarios de educación media superior y superior del Programa Becas Indígenas con apoyo económico.

Tipo de Indicador	Estratégico	Dimensión del Indicador	Eficacia	Año de Medición del Resultado	2019
Cobertura	Regional	Frecuencia de Medición	Anual		

Desagregado meta valor por género

Parámetros de semaforización	Meta Institucional	Meta Valor	Unidad de medida (meta valor)	Hombre	Mujer
	100%	1,843	Estudiante	0.00	0.00
	Sentido del Indicador	Línea Base (meta valor)	Año (Línea base)		
<div style="display: flex; justify-content: space-around;"> <div style="text-align: center;"> ■ 0 ■ 60.00 ■ 60.01 ■ 80.00 ■ 80.01 ■ 130 </div> </div>	Ascendente	426	2014		

Variables del Indicador

Nombre de la Variable	Unidad de medida	Tipo de Acumulación
Número de estudiantes beneficiarios con el programa Becas Indígenas (realizado)	Estudiante	Máximo
Número de estudiantes beneficiarios con el programa Becas Indígenas (programado)	Estudiante	Máximo

Fuente de Información

Medios de verificación

Supuestos

Observaciones

Id_mir

- 1 El presente documento despliega la información perteneciente a los indicadores estratégicos y gestión de aquellos programas presupuestarios que proveen de bienes y servicios que generan valor público a la ciudadanía jalisciense
- 2 Se muestra el número del Componente relacionado con el indicador.

GOBIERNO DEL ESTADO DE JALISCO
PRESUPUESTO DE EGRESOS PARA EL EJERCICIO FISCAL 2019
Ficha Técnica de Indicador

Sistema de Evaluación del Desempeño (SED)

Gobierno del Estado de Jalisco

Datos del Programa

Bienestar económico y social para los adultos mayores

Eje: Equidad de oportunidades

Tema: Grupos prioritarios

¿Quién gasta?

11	Unidad Presupuestal	000	Unidad Responsable	00247	Unidad Ejecutora del Gasto
	Secretaría del Sistema de Asistencia Social		Secretaría del Sistema de Asistencia Social		Dirección General de Programas Sociales

¿Para qué se gasta?

Finalidad	Función	Subfunción
Desarrollo Social	Protección Social	Otros Grupos Vulnerables

Presupuesto asignado al Programa Presupuestario

Monto

Objetivos

Nivel	Clave Componente	Resumen Narrativo
Fin		Contribuir en la protección de los derechos y ampliación de las oportunidades de desarrollo de los grupos prioritarios mediante la entrega de transferencias económicas, apoyos funcionales y subsidios al transporte a adultos mayores

Datos del Indicador

Denominación

1.Posición de Jalisco en el Índice de Desarrollo Humano (IDH)

Método de cálculo

(Posición de Jalisco en el Índice de Desarrollo Humano (IDH) (Realizado) / Posición de Jalisco en el Índice de Desarrollo Humano (IDH) (Programado))*100

Descripción del Indicador

Dicho índice permite observar el desarrollo de un país y compararlo con la situación que se vive en otras naciones. El desarrollo humano es un proceso de incremento de la libertad de elección de las personas. Esta última se alcanza a través de la expansión de las capacidades humanas entre las que se encuentran: llevar una vida saludable y prolongada, ser sujeto de aprendizaje, y tener un nivel de vida suficiente. El desarrollo humano busca aumentar de forma equilibrada el conjunto de opciones valiosas para que las personas puedan seleccionar sus propios objetivos, priorizarlos y elegir la forma de llegar a ellos, siendo responsables de sus propias decisiones.

Tipo de Indicador	<input type="text" value="Estratégico"/>	Dimensión del Indicador	<input type="text" value="Eficacia"/>	Año de Medición del Resultado	<input type="text" value="2019"/>
Cobertura	<input type="text" value="Estatual"/>	Frecuencia de Medición	<input type="text" value="Bienal"/>		

Desagregado meta valor por género

Parámetros de semaforización						Meta Institucional	Meta Valor	Unidad de medida (meta valor)	Desagregado meta valor por género	
0	60.00	60.01	80.00	80.01	130	100%	10	Índice	Hombre	Mujer
■	■	■	■	■	■	Sentido del Indicador	Línea Base (meta valor)	Año (Línea base)	0.00	0.00
						Ascendente	13	2012		

Variables del Indicador

Nombre de la Variable	Unidad de medida	Tipo de Acumulación
Posición de Jalisco en el Índice de Desarrollo Humano (IDH) (realizado)	Índice	Máximo
Posición de Jalisco en el Índice de Desarrollo Humano (IDH) (programado)	Índice	Máximo

Fuente de Información

Medios de verificación

Supuestos

Observaciones

Id_ mir

- 1 El presente documento despliega la información perteneciente a los indicadores estratégicos y gestión de aquellos programas presupuestarios que proveen de bienes y servicios que generan valor público a la ciudadanía jalisciense
- 2 Se muestra el número del Componente relacionado con el indicador.

GOBIERNO DEL ESTADO DE JALISCO
PRESUPUESTO DE EGRESOS PARA EL EJERCICIO FISCAL 2019
Ficha Técnica de Indicador

Sistema de Evaluación del Desempeño (SED)

Gobierno del Estado de Jalisco

Datos del Programa

Bienestar económico y social para los adultos mayores

Eje: Equidad de oportunidades

Tema: Grupos prioritarios

¿Quién gasta?

11	Unidad Presupuestal	000	Unidad Responsable	00247	Unidad Ejecutora del Gasto
	Secretaría del Sistema de Asistencia Social		Secretaría del Sistema de Asistencia Social		Dirección General de Programas Sociales

¿Para qué se gasta?

Finalidad	Función	Subfunción
Desarrollo Social	Protección Social	Otros Grupos Vulnerables

Presupuesto asignado al Programa Presupuestario

Monto

Objetivos

Nivel	Clave Componente	Resumen Narrativo
Propósito		Los adultos mayores de 65 años o más que no reciben ingresos por jubilación o pensión de tipo contributiva o carezcan de solvencia económica para atender necesidades médicas reducen su vulnerabilidad económica y de carencias sociales

Datos del Indicador

Denominación

2. Porcentaje de población en situación de pobreza en el Estado de Jalisco.

Método de cálculo

(Porcentaje de población en situación de pobreza en el Estado de Jalisco, (Realizado) / Porcentaje de población en situación de pobreza en el Estado de Jalisco, (Programado))*100

Descripción del Indicador

Muestra el porcentaje de personas que se encuentra en situación de pobreza cuando: presenta al menos una carencia social y no tiene un ingreso suficiente para satisfacer sus necesidades.

Tipo de Indicador	Estratégico	Dimensión del Indicador	Eficacia	Año de Medición del Resultado	2019
Cobertura	Estatal	Frecuencia de Medición	Bienal		

Desagregado meta valor por género

Parámetros de semaforización						Meta Institucional	Meta Valor	Unidad de medida (meta valor)	Hombre	Mujer
0	60.01	60.02	80.00	80.01	130	100%	33	Porcentaje	0.00	0.00
■	■	■	■	■	■	Sentido del Indicador	Línea Base (meta valor)	Año (Línea base)		
						Ascendente	35	2014		

VARIABLES DEL INDICADOR

Nombre de la Variable	Unidad de medida	Tipo de Acumulación
Porcentaje de población en situación de pobreza en el Estado de Jalisco. (realizado)	Porcentaje	Máximo
Porcentaje de población en situación de pobreza en el Estado de Jalisco. (programado)	Porcentaje	Máximo

Fuente de Información

Medios de verificación

Supuestos

Observaciones

Id_mir

- 1 El presente documento despliega la información perteneciente a los indicadores estratégicos y gestión de aquellos programas presupuestarios que proveen de bienes y servicios que generan valor público a la ciudadanía jalisciense
- 2 Se muestra el número del Componente relacionado con el indicador.

GOBIERNO DEL ESTADO DE JALISCO
PRESUPUESTO DE EGRESOS PARA EL EJERCICIO FISCAL 2019
Ficha Técnica de Indicador

Sistema de Evaluación del Desempeño (SED)

Gobierno del Estado de Jalisco

Datos del Programa

Bienestar económico y social para los adultos mayores

Eje: Equidad de oportunidades

Tema: Grupos prioritarios

¿Quién gasta?

11	Unidad Presupuestal	000	Unidad Responsable	00247	Unidad Ejecutora del Gasto
	Secretaría del Sistema de Asistencia Social		Secretaría del Sistema de Asistencia Social		Dirección General de Programas Sociales

¿Para qué se gasta?

Finalidad	Función	Subfunción
Desarrollo Social	Protección Social	Otros Grupos Vulnerables

Presupuesto asignado al Programa Presupuestario

Monto

Objetivos

Nivel	Clave Componente	Resumen Narrativo
Componente	03	Apoyos económicos mensuales entregados a adultos mayores de 65 y más años que no reciben ingresos por jubilación o pensión contributiva

Datos del Indicador

Denominación	Método de cálculo
3. Porcentaje de adultos mayores beneficiados por el Programa.	$(\text{Número de adultos mayores beneficiados (Realizado)} / \text{Número de adultos mayores beneficiados (Programado)}) * 100$

Descripción del Indicador

Muestra el porcentaje de adultos mayores beneficiados en relación con la población objetivo establecido en las reglas de operación

Tipo de Indicador	Estratégico	Dimensión del Indicador	Eficacia	Año de Medición del Resultado	2019
Cobertura	Estatual	Frecuencia de Medición	Semestral		

Desagregado meta valor por género

Parámetros de semaforización <div style="display: flex; justify-content: space-around; align-items: center;"> <div style="text-align: center;"> <input type="checkbox"/> 0 ■ </div> <div style="text-align: center;"> <input type="checkbox"/> 60.00 ■ </div> <div style="text-align: center;"> <input type="checkbox"/> 60.01 ■ </div> <div style="text-align: center;"> <input type="checkbox"/> 80.00 ■ </div> <div style="text-align: center;"> <input type="checkbox"/> 80.01 ■ </div> <div style="text-align: center;"> <input type="checkbox"/> 130 ■ </div> </div>	Meta Institucional	Meta Valor	Unidad de medida (meta valor)	Hombre	Mujer
		100%	27,347	Adulto mayor	No disponible
	Sentido del Indicador	Línea Base (meta valor)	Año (Línea base)		
	Ascendente	33,679	2014		

Variables del Indicador

Nombre de la Variable	Unidad de medida	Tipo de Acumulación
Número de adultos mayores beneficiados (realizado)	Adulto mayor	Máximo
Número de adultos mayores beneficiados (programado)	Adulto mayor	Máximo

Fuente de Información http://padronunico.jalisco.gob.mx/"/>

Medios de verificación http://padronunico.jalisco.gob.mx/"/>

Supuestos

Observaciones

Id_mir

- 1 El presente documento despliega la información perteneciente a los indicadores estratégicos y gestión de aquellos programas presupuestarios que proveen de bienes y servicios que generan valor público a la ciudadanía jalisciense
- 2 Se muestra el número del Componente relacionado con el indicador.

GOBIERNO DEL ESTADO DE JALISCO
PRESUPUESTO DE EGRESOS PARA EL EJERCICIO FISCAL 2019
Ficha Técnica de Indicador

Sistema de Evaluación del Desempeño (SED)

Gobierno del Estado de Jalisco

Datos del Programa

Bienestar económico y social para los adultos mayores

Eje: Equidad de oportunidades

Tema: Grupos prioritarios

¿Quién gasta?

11	Unidad Presupuestal	000	Unidad Responsable	00247	Unidad Ejecutora del Gasto
	Secretaría del Sistema de Asistencia Social		Secretaría del Sistema de Asistencia Social		Dirección General de Programas Sociales

¿Para qué se gasta?

Finalidad	Función	Subfunción
Desarrollo Social	Protección Social	Otros Grupos Vulnerables

Presupuesto asignado al Programa Presupuestario

Monto

Objetivos

Nivel	Clave Componente	Resumen Narrativo
Componente	05	Subsidios para el pago de transporte (Bienesales) entregados a adultos mayores de 65 años en situación de pobreza y desigualdad.

Datos del Indicador

Denominación	Método de cálculo
7. Porcentaje de personas adultas mayores de 65 años apoyadas por el Programa Bienesales para Adultos Mayores y Personas con Discapacidad	(Número de adultos mayores beneficiados con Bienesales (Realizado) / Número de adultos mayores beneficiados con Bienesales (Programado))*100

Descripción del Indicador
Muestra el porcentaje de personas adultas mayores de 65 años apoyadas por el Programa de Bienesales con relación a las establecidas.

Tipo de Indicador	Estratégico	Dimensión del Indicador	Eficacia	Año de Medición del Resultado	2019
Cobertura	Estatatal	Frecuencia de Medición	Trimestral		

Parámetros de semaforización <div style="display: flex; justify-content: space-around; align-items: center;"> <div style="text-align: center;"> <input type="checkbox"/> 0 ■ </div> <div style="text-align: center;"> <input type="checkbox"/> 60.00 ■ </div> <div style="text-align: center;"> <input type="checkbox"/> 60.01 ■ </div> <div style="text-align: center;"> <input type="checkbox"/> 80.00 ■ </div> <div style="text-align: center;"> <input type="checkbox"/> 80.01 ■ </div> <div style="text-align: center;"> <input type="checkbox"/> 130 ■ </div> </div>	Meta Institucional	Meta Valor	Unidad de medida (meta valor)	Desagregado meta valor por género	
	100%	56,875	Adulto mayor	No disponible	No disponible
	Sentido del Indicador	Linea Base (meta valor)	Año (Línea base)		
	Ascendente	42,172	2014		

Variables del Indicador

Nombre de la Variable	Unidad de medida	Tipo de Acumulación
Número de adultos mayores beneficiados con Bienesales (realizado)	Adulto mayor	Máximo
Número de adultos mayores beneficiados con Bienesales (programado)	Adulto mayor	Máximo

Fuente de Información Registros de beneficiarios publicados en el Padrón Único de Beneficiarios de Programas Gubernamentales, Secretaría de Desarrollo e Integración Social, disponible en <http://padronunico.jalisco.gob.mx/>

Medios de verificación Registros de beneficiarios publicados en el Padrón Único de Beneficiarios de Programas Gubernamentales, Secretaría de Desarrollo e Integración Social, disponible en <http://padronunico.jalisco.gob.mx/>

Supuestos Las personas adultas mayores de 65 años y las personas con discapacidad permanente acuden a solicitar el apoyo.

Observaciones

Id_mir

- 1 El presente documento despliega la información perteneciente a los indicadores estratégicos y gestión de aquellos programas presupuestarios que proveen de bienes y servicios que generan valor público a la ciudadanía jalisciense
- 2 Se muestra el número del Componente relacionado con el indicador.

GOBIERNO DEL ESTADO DE JALISCO
PRESUPUESTO DE EGRESOS PARA EL EJERCICIO FISCAL 2019
Ficha Técnica de Indicador

Sistema de Evaluación del Desempeño (SED)

Gobierno del Estado de Jalisco

Datos del Programa

Inclusión de Personas con Discapacidad

Eje: Equidad de oportunidades

Tema: Grupos prioritarios

¿Quién gasta?

11	Unidad Presupuestal	000	Unidad Responsable	00247	Unidad Ejecutora del Gasto
	Secretaría del Sistema de Asistencia Social		Secretaría del Sistema de Asistencia Social		Dirección General de Programas Sociales

¿Para qué se gasta?

Finalidad	Función	Subfunción
Desarrollo Social	Protección Social	Otros Grupos Vulnerables

Presupuesto asignado al Programa Presupuestario

Monto

Objetivos

Nivel	Clave Componente	Resumen Narrativo
Fin		Contribuir en la protección de los derechos y ampliación de las oportunidades de desarrollo de los grupos prioritarios mediante la entrega de transferencias económicas, apoyos técnicos y funcionales y subsidios al transporte a personas con discapacidad.

Datos del Indicador

Denominación

1. Posición de Jalisco en el Índice de Desarrollo Humano (IDH)

Método de cálculo

(Posición de Jalisco en el Índice de Desarrollo Humano (IDH) (Realizado) / Posición de Jalisco en el Índice de Desarrollo Humano (IDH) (Programado))*100

Descripción del Indicador

Dicho índice permite observar el desarrollo de un país y compararlo con la situación que se vive en otras naciones. El desarrollo humano es un proceso de incremento de la libertad de elección de las personas. Esta última se alcanza a través de la expansión de las capacidades humanas entre las que se encuentran: llevar una vida saludable y prolongada, ser sujeto de aprendizaje, y tener un nivel de vida suficiente. El desarrollo humano busca aumentar de forma equilibrada el conjunto de opciones valiosas para que las personas puedan seleccionar sus propios objetivos, priorizarlos y elegir la forma de llegar a ellos, siendo responsables de sus propias decisiones.

Tipo de Indicador	Estratégico	Dimensión del Indicador	Eficacia	Año de Medición del Resultado	2019
Cobertura	Estatal	Frecuencia de Medición	Bienal		

Desagregado meta valor por género

Parámetros de semaforización						Meta Institucional	Meta Valor	Unidad de medida (meta valor)	Desagregado meta valor por género	
130	80.01	80.00	60.01	60.00	0	100%	10	Posición	Hombre	Mujer
■	■	■	■	■	■	Sentido del Indicador	Línea Base (meta valor)	Año (Línea base)	0.00	0.00
						Descendente	13	2012		

Variables del Indicador

Nombre de la Variable	Unidad de medida	Tipo de Acumulación
Posición de Jalisco en el Índice de Desarrollo Humano (IDH) (realizado)	Posición	Promedio
Posición de Jalisco en el Índice de Desarrollo Humano (IDH) (programado)	Posición	Promedio

Fuente de Información

Medios de verificación

Supuestos

Observaciones

Id_ mir

- 1 El presente documento despliega la información perteneciente a los indicadores estratégicos y gestión de aquellos programas presupuestarios que proveen de bienes y servicios que generan valor público a la ciudadanía jalisciense
- 2 Se muestra el número del Componente relacionado con el indicador.

GOBIERNO DEL ESTADO DE JALISCO
PRESUPUESTO DE EGRESOS PARA EL EJERCICIO FISCAL 2019
Ficha Técnica de Indicador

Sistema de Evaluación del Desempeño (SED)

Gobierno del Estado de Jalisco

Datos del Programa

Inclusión de Personas con Discapacidad

Eje: Equidad de oportunidades

Tema: Grupos prioritarios

¿Quién gasta?

11	Unidad Presupuestal	000	Unidad Responsable	00247	Unidad Ejecutora del Gasto
	Secretaría del Sistema de Asistencia Social		Secretaría del Sistema de Asistencia Social		Dirección General de Programas Sociales

¿Para qué se gasta?

Finalidad	Función	Subfunción
Desarrollo Social	Protección Social	Otros Grupos Vulnerables

Presupuesto asignado al Programa Presupuestario

Monto

Objetivos

Nivel	Clave Componente	Resumen Narrativo
Propósito		Las personas con discapacidad en situación de pobreza y desigualdad mejoran su bienestar económico y carencias sociales.

Datos del Indicador

Denominación	Método de cálculo
2. Porcentaje de población en situación de pobreza en el Estado de Jalisco.	(Porcentaje de población en situación de pobreza en el Estado de Jalisco. (Realizado) / Porcentaje de población en situación de pobreza en el Estado de Jalisco. (Programado))*100

Descripción del Indicador

Muestra el porcentaje de personas que se encuentra en situación de pobreza cuando: presenta al menos una carencia social y no tiene un ingreso suficiente para satisfacer sus necesidades.

Tipo de Indicador	Estratégico	Dimensión del Indicador	Eficacia	Año de Medición del Resultado	2019
Cobertura	Estatatal	Frecuencia de Medición	Bienal		

Desagregado meta valor por género

Parámetros de semaforización						Meta Institucional	Meta Valor	Unidad de medida (meta valor)	Hombre	Mujer
130	80.01	80.00	60.01	60.00	0	100%	33	Porcentaje	0.00	0.00
						Sentido del Indicador	Línea Base (meta valor)	Año (Línea base)		
						Descendente	35	2014		

Variables del Indicador

Nombre de la Variable	Unidad de medida	Tipo de Acumulación
Porcentaje de población en situación de pobreza en el Estado de Jalisco. (realizado)	Porcentaje	Máximo
Porcentaje de población en situación de pobreza en el Estado de Jalisco. (programado)	Porcentaje	Máximo

Fuente de Información

Medios de verificación

Supuestos

Observaciones

Id_mir

- 1 El presente documento despliega la información perteneciente a los indicadores estratégicos y gestión de aquellos programas presupuestarios que proveen de bienes y servicios que generan valor público a la ciudadanía jalisciense
- 2 Se muestra el número del Componente relacionado con el indicador.

GOBIERNO DEL ESTADO DE JALISCO
PRESUPUESTO DE EGRESOS PARA EL EJERCICIO FISCAL 2019
Ficha Técnica de Indicador

Sistema de Evaluación del Desempeño (SED)

Gobierno del Estado de Jalisco

Datos del Programa

Inclusión de Personas con Discapacidad

Eje: Equidad de oportunidades

Tema: Grupos prioritarios

¿Quién gasta?

11	Unidad Presupuestal	000	Unidad Responsable	00247	Unidad Ejecutora del Gasto
	Secretaría del Sistema de Asistencia Social		Secretaría del Sistema de Asistencia Social		Dirección General de Programas Sociales

¿Para qué se gasta?

Finalidad	Función	Subfunción
Desarrollo Social	Protección Social	Otros Grupos Vulnerables

Presupuesto asignado al Programa Presupuestario

Monto

Objetivos

Nivel	Clave Componente	Resumen Narrativo
Componente	F1	Apoyos económicos entregados a cuidadores o integrante de la familia por cada uno de las personas con discapacidad severa a cargo, mediante una certera evaluación del Programa Jalisco Incluyente.

Datos del Indicador

Denominación

3. Porcentaje de personas con discapacidad severa apoyadas por el programa Jalisco Incluyente en la modalidad de apoyos económicos

Método de cálculo

(Número de personas con discapacidad beneficiadas (Realizado) / Número de personas con discapacidad beneficiadas (Programado))*100

Descripción del Indicador

Muestra el porcentaje de personas con discapacidad severa que reciben apoyos económicos a través del Programa Jalisco Incluyente.

Tipo de Indicador	Estratégico	Dimensión del Indicador	Eficacia	Año de Medición del Resultado	2019
Cobertura	Estatatal	Frecuencia de Medición	Semestral		

Desagregado meta valor por género

Parámetros de semaforización	Meta Institucional	Meta Valor	Unidad de medida (meta valor)	Hombre	Mujer
	100%	1,740	Discapacitado	No disponible	No disponible
<input type="checkbox"/> 0 <input type="checkbox"/> 60.00 <input type="checkbox"/> 60.01 <input type="checkbox"/> 80.00 <input type="checkbox"/> 80.01 <input type="checkbox"/> 130	Sentido del Indicador	Linea Base (meta valor)	Año (Línea base)		
	Ascendente	1,054	2014		

Variables del Indicador

Nombre de la Variable	Unidad de medida	Tipo de Acumulación
Número de personas con discapacidad beneficiadas (realizado)	Discapacitado	Máximo
Número de personas con discapacidad beneficiadas (programado)	Discapacitado	Máximo

Fuente de Información Registros de beneficiarios publicados en el Padrón Único de Beneficiarios de Programas Gubernamentales, Secretaría de Desarrollo e Integración Social, disponible en <http://padronunico.jalisco.gob.mx/>

Medios de verificación Registros de beneficiarios publicados en el Padrón Único de Beneficiarios de Programas Gubernamentales, Secretaría de Desarrollo e Integración Social, disponible en <http://padronunico.jalisco.gob.mx/>

Supuestos Las personas con discapacidad severa acuden a solicitar el apoyo.

Observaciones

Id_mir

- 1 El presente documento despliega la información perteneciente a los indicadores estratégicos y gestión de aquellos programas presupuestarios que proveen de bienes y servicios que generan valor público a la ciudadanía jalisciense
- 2 Se muestra el número del Componente relacionado con el indicador.

GOBIERNO DEL ESTADO DE JALISCO
PRESUPUESTO DE EGRESOS PARA EL EJERCICIO FISCAL 2019
Ficha Técnica de Indicador

Sistema de Evaluación del Desempeño (SED)

Gobierno del Estado de Jalisco

Datos del Programa

Inclusión de Personas con Discapacidad

Eje: Equidad de oportunidades

Tema: Grupos prioritarios

¿Quién gasta?

11	Unidad Presupuestal	000	Unidad Responsable	00247	Unidad Ejecutora del Gasto
	Secretaría del Sistema de Asistencia Social		Secretaría del Sistema de Asistencia Social		Dirección General de Programas Sociales

¿Para qué se gasta?

Finalidad	Función	Subfunción
Desarrollo Social	Protección Social	Otros Grupos Vulnerables

Presupuesto asignado al Programa Presupuestario

Monto

Objetivos

Nivel	Clave Componente	Resumen Narrativo
Componente	F2	Subsidios para el pago de transporte (Bienesales) entregados a personas con discapacidad en situación de pobreza o desigualdad.

Datos del Indicador

Denominación

7. Porcentaje de personas con discapacidad apoyadas por el Programa Bienesales para Adultos Mayores y Personas con Discapacidad

Método de cálculo

(Número de personas con discapacidad beneficiadas con Bienesales (Realizado) / Número de personas con discapacidad beneficiadas con Bienesales (Programado))*100

Descripción del Indicador

Muestra el porcentaje de personas con discapacidad en situación de pobreza y desigualdad apoyadas por el Programa Bienesales

Tipo de Indicador	Estratégico	Dimensión del Indicador	Eficacia	Año de Medición del Resultado	2019
Cobertura	Estatatal	Frecuencia de Medición	Semestral		

Desagregado meta valor por género

Parámetros de semaforización <div style="display: flex; justify-content: space-around; align-items: center;"> <div style="text-align: center;"> <input type="checkbox"/> 0 ■ </div> <div style="text-align: center;"> <input type="checkbox"/> 60.00 ■ </div> <div style="text-align: center;"> <input type="checkbox"/> 60.01 ■ </div> <div style="text-align: center;"> <input type="checkbox"/> 80.00 ■ </div> <div style="text-align: center;"> <input type="checkbox"/> 80.01 ■ </div> <div style="text-align: center;"> <input type="checkbox"/> 130 ■ </div> </div>	Meta Institucional	Meta Valor	Unidad de medida (meta valor)	Hombre	Mujer
	100%	5,164	Discapacitado	No disponible	No disponible
	Sentido del Indicador	Linea Base (meta valor)	Año (Línea base)		
	Ascendente	3,740	2014		

Variables del Indicador

Nombre de la Variable	Unidad de medida	Tipo de Acumulación
Número de personas con discapacidad beneficiadas con Bienesales (realizado)	Discapacitado	Máximo
Número de personas con discapacidad beneficiadas con Bienesales (programado)	Discapacitado	Máximo

Fuente de Información

Registros de beneficiarios publicados en el Padrón Único de Beneficiarios de Programas Gubernamentales, Secretaría de Desarrollo e Integración Social, disponible en <http://padronunico.jalisco.gob.mx/>

Medios de verificación

Registros de beneficiarios publicados en el Padrón Único de Beneficiarios de Programas Gubernamentales, Secretaría de Desarrollo e Integración Social, disponible en <http://padronunico.jalisco.gob.mx/>

Supuestos

Las personas adultas mayores de 65 años y las personas con discapacidad permanente acuden a solicitar el apoyo.

Observaciones

Id_mir

15811

- 1 El presente documento despliega la información perteneciente a los indicadores estratégicos y gestión de aquellos programas presupuestarios que proveen de bienes y servicios que generan valor público a la ciudadanía jalisciense
- 2 Se muestra el número del Componente relacionado con el indicador.

GOBIERNO DEL ESTADO DE JALISCO
PRESUPUESTO DE EGRESOS PARA EL EJERCICIO FISCAL 2019
Ficha Técnica de Indicador

Sistema de Evaluación del Desempeño (SED)

Gobierno del Estado de Jalisco

Datos del Programa

Inclusión de Personas con Discapacidad

Eje: Equidad de oportunidades

Tema: Grupos prioritarios

¿Quién gasta?

11	Unidad Presupuestal	000	Unidad Responsable	00247	Unidad Ejecutora del Gasto
	Secretaría del Sistema de Asistencia Social		Secretaría del Sistema de Asistencia Social		Dirección General de Programas Sociales

¿Para qué se gasta?

Finalidad	Función	Subfunción
Desarrollo Social	Protección Social	Otros Grupos Vulnerables

Presupuesto asignado al Programa Presupuestario

Monto

Objetivos

Nivel	Clave Componente	Resumen Narrativo
Componente	F3	Aparatos auditivos entregados a personas con discapacidad.

Datos del Indicador

Denominación	Método de cálculo
11. Porcentaje de personas con discapacidad auditiva que reciben aparatos funcionales	(Número de personas con discapacidad auditiva beneficiadas (Realizado) / Número de personas con discapacidad auditiva beneficiadas (Programado))*100

Descripción del Indicador
Muestra el porcentaje de personas con discapacidad auditiva que reciben aparatos funcionales con respecto a las establecidas en las Reglas de Operación.

Tipo de Indicador	Estratégico	Dimensión del Indicador	Eficacia	Año de Medición del Resultado	2019
Cobertura	Estatad	Frecuencia de Medición	Semestral		

Desagregado meta valor por género

Parámetros de semaforización		Meta Institucional	Meta Valor	Unidad de medida (meta valor)	Hombre	Mujer
		100%	200	Discapacitado	No disponible	No disponible
0	60.00	60.01	80.00	80.01	130	
		Sentido del Indicador	Línea Base (meta valor)	Año (Línea base)		
		Ascendente	807	2016		

Variables del Indicador

Nombre de la Variable	Unidad de medida	Tipo de Acumulación
Número de personas con discapacidad auditiva beneficiadas (realizado)	Discapacitado	Máximo
Número de personas con discapacidad auditiva beneficiadas (programado)	Discapacitado	Máximo

Fuente de Información
Registros de beneficiarios publicados en el Padrón Único de Beneficiarios de Programas Gubernamentales, Secretaría de Desarrollo e Integración Social, disponible en <http://padronunico.jalisco.gob.mx/>

Medios de verificación
Registros de beneficiarios publicados en el Padrón Único de Beneficiarios de Programas Gubernamentales, Secretaría de Desarrollo e Integración Social, disponible en <http://padronunico.jalisco.gob.mx/>

Supuestos
Las personas con discapacidad auditiva requieren aparatos funcionales para realizar sus actividades diarias.

Observaciones

Id_mir

- 1 El presente documento despliega la información perteneciente a los indicadores estratégicos y gestión de aquellos programas presupuestarios que proveen de bienes y servicios que generan valor público a la ciudadanía jalisciense
- 2 Se muestra el número del Componente relacionado con el indicador.

GOBIERNO DEL ESTADO DE JALISCO
PRESUPUESTO DE EGRESOS PARA EL EJERCICIO FISCAL 2019
Ficha Técnica de Indicador

Sistema de Evaluación del Desempeño (SED)

Gobierno del Estado de Jalisco

Datos del Programa

Apoyo al ingreso del hogar con jefatura femenina

Eje: Equidad de oportunidades

Tema: Grupos prioritarios

¿Quién gasta?

11	Unidad Presupuestal	000	Unidad Responsable	00247	Unidad Ejecutora del Gasto
	Secretaría del Sistema de Asistencia Social		Secretaría del Sistema de Asistencia Social		Dirección General de Programas Sociales

¿Para qué se gasta?

Finalidad	Función	Subfunción
Desarrollo Social	Protección Social	Otros Grupos Vulnerables

Presupuesto asignado al Programa Presupuestario

Monto

Objetivos

Nivel	Clave Componente	Resumen Narrativo
Fin		Contribuir a reducir la pobreza y la desigualdad garantizando el ejercicio efectivo de los derechos sociales mediante la entrega de transferencias económicas y subsidios focalizados a los hogares con jefatura femenina monoparental.

Datos del Indicador

Denominación

Posición de Jalisco en el Índice de Desarrollo Humano (IDH)

Método de cálculo

(Posición de Jalisco en el Índice de Desarrollo Humano (IDH) (Realizado) / Posición de Jalisco en el Índice de Desarrollo Humano (IDH) (Programado))*100

Descripción del Indicador

Dicho índice permite observar el desarrollo de un país y compararlo con la situación que se vive en otras naciones. El desarrollo humano es un proceso de incremento de la libertad de elección de las personas. Esta última se alcanza a través de la expansión de las capacidades humanas entre las que se encuentran: llevar una vida saludable y prolongada, ser sujeto de aprendizaje, y tener un nivel de vida suficiente. El desarrollo humano busca aumentar de forma equilibrada el conjunto de opciones valiosas para que las personas puedan seleccionar sus propios objetivos, priorizarlos y elegir la forma de llegar a ellos, siendo responsables de sus propias decisiones.

Tipo de Indicador	Estratégico	Dimensión del Indicador	Eficacia	Año de Medición del Resultado	2019
Cobertura	Estatual	Frecuencia de Medición	Bienal		

Desagregado meta valor por género

	Meta Institucional	Meta Valor	Unidad de medida (meta valor)	Hombre	Mujer
Parámetros de semaforización	100%	10	Posición	0.00	0.00
<div style="display: flex; justify-content: space-around; align-items: center;"> <div style="text-align: center;">130</div> <div style="text-align: center;">80.01</div> <div style="text-align: center;">80.00</div> <div style="text-align: center;">60.01</div> <div style="text-align: center;">60.00</div> <div style="text-align: center;">0</div> </div>	Sentido del Indicador	Línea Base (meta valor)	Año (Línea base)		
<div style="display: flex; justify-content: space-around;"> <div style="width: 15px; height: 15px; background-color: red;"></div> <div style="width: 15px; height: 15px; background-color: red;"></div> <div style="width: 15px; height: 15px; background-color: yellow;"></div> <div style="width: 15px; height: 15px; background-color: yellow;"></div> <div style="width: 15px; height: 15px; background-color: green;"></div> <div style="width: 15px; height: 15px; background-color: green;"></div> </div>	Descendente	13	2012		

Variables del Indicador

Nombre de la Variable	Unidad de medida	Tipo de Acumulación
Posición de Jalisco en el Índice de Desarrollo Humano (IDH) (realizado)	Posición	Promedio
Posición de Jalisco en el Índice de Desarrollo Humano (IDH) (programado)	Posición	Promedio

Fuente de Información

Medios de verificación

Supuestos

Observaciones

Id_ mir

- 1 El presente documento despliega la información perteneciente a los indicadores estratégicos y gestión de aquellos programas presupuestarios que proveen de bienes y servicios que generan valor público a la ciudadanía jalisciense
- 2 Se muestra el número del Componente relacionado con el indicador.

GOBIERNO DEL ESTADO DE JALISCO
PRESUPUESTO DE EGRESOS PARA EL EJERCICIO FISCAL 2019
Ficha Técnica de Indicador

Sistema de Evaluación del Desempeño (SED)

Gobierno del Estado de Jalisco

Datos del Programa

Apoyo al ingreso del hogar con jefatura femenina

Eje: Equidad de oportunidades

Tema: Grupos prioritarios

¿Quién gasta?

11	Unidad Presupuestal	000	Unidad Responsable	00247	Unidad Ejecutora del Gasto
	Secretaría del Sistema de Asistencia Social		Secretaría del Sistema de Asistencia Social		Dirección General de Programas Sociales

¿Para qué se gasta?

Finalidad	Función	Subfunción
Desarrollo Social	Protección Social	Otros Grupos Vulnerables

Presupuesto asignado al Programa Presupuestario

Monto

Objetivos

Nivel	Clave Componente	Resumen Narrativo
Propósito		Los hogares de jefatura femenina monoparentales con dependientes menores de edad, en situación de pobreza y vulnerabilidad, mejorar sus ingresos y disminuyen sus carencias sociales.

Datos del Indicador

Denominación	Método de cálculo
2. Porcentaje de población en situación de pobreza en el Estado de Jalisco.	(Porcentaje de población en situación de pobreza en el Estado de Jalisco. (Realizado) / Porcentaje de población en situación de pobreza en el Estado de Jalisco. (Programado))*100

Descripción del Indicador

Muestra el porcentaje de personas que se encuentra en situación de pobreza cuando: presenta al menos una carencia social y no tiene un ingreso suficiente para satisfacer sus necesidades.

Tipo de Indicador	Estratégico	Dimensión del Indicador	Eficiencia	Año de Medición del Resultado	2019
Cobertura	Estatatal	Frecuencia de Medición	Bienal		

Desagregado meta valor por género

Parámetros de semaforización						Meta Institucional	Meta Valor	Unidad de medida (meta valor)	Hombre	Mujer
130	80.01	80.00	60.01	60.00	0	100%	33	Porcentaje	0.00	0.00
						Sentido del Indicador	Línea Base (meta valor)	Año (Línea base)		
						Descendente	35	2014		

Variables del Indicador

Nombre de la Variable	Unidad de medida	Tipo de Acumulación
Porcentaje de población en situación de pobreza en el Estado de Jalisco. (realizado)	Porcentaje	Máximo
Porcentaje de población en situación de pobreza en el Estado de Jalisco. (programado)	Porcentaje	Máximo

Fuente de Información CONEVAL, Medición de pobreza por entidad federativa. Reporte de indicadores en sistema MIDE JALISCO: <https://seplan.app.jalisco.gob.mx/mide/indicador/consultarDatos/1442?palabra=pobreza&max=10&offset=0&agregado=1&url=buscar>

Medios de verificación CONEVAL, Medición de pobreza por entidad federativa. Reporte de indicadores en sistema MIDE JALISCO: <https://seplan.app.jalisco.gob.mx/mide/indicador/consultarDatos/1442?palabra=pobreza&max=10&offset=0&agregado=1&url=buscar>

Supuestos Las condiciones macroeconómicas se mantienen estables, destacando bajos niveles de inflación; al mismo tiempo las condiciones políticas y sociales no se modifican.

Observaciones

Id_mir

- 1 El presente documento despliega la información perteneciente a los indicadores estratégicos y gestión de aquellos programas presupuestarios que proveen de bienes y servicios que generan valor público a la ciudadanía jalisciense
- 2 Se muestra el número del Componente relacionado con el indicador.

GOBIERNO DEL ESTADO DE JALISCO
PRESUPUESTO DE EGRESOS PARA EL EJERCICIO FISCAL 2019
Ficha Técnica de Indicador

Sistema de Evaluación del Desempeño (SED)

Gobierno del Estado de Jalisco

Datos del Programa

Apoyo al ingreso del hogar con jefatura femenina

Eje: Equidad de oportunidades

Tema: Grupos prioritarios

¿Quién gasta?

11	Unidad Presupuestal	000	Unidad Responsable	00247	Unidad Ejecutora del Gasto
	Secretaría del Sistema de Asistencia Social		Secretaría del Sistema de Asistencia Social		Dirección General de Programas Sociales

¿Para qué se gasta?

Finalidad	Función	Subfunción
Desarrollo Social	Protección Social	Otros Grupos Vulnerables

Presupuesto asignado al Programa Presupuestario

Monto: \$217,029,592.98

Objetivos

Nivel	Clave Componente	Resumen Narrativo
Componente	B2	Apoyos económicos entregados a mujeres jefas de familia para la realización de proyectos productivos.

Datos del Indicador

Denominación	Método de cálculo
6. Porcentaje de Mujeres Jefas de Hogar ganadoras del Reto Productivo	$(\text{Número de mujeres jefas de familia beneficiarias apoyadas por el Reto Productivo (Realizado)} / \text{Número de mujeres jefas de familia beneficiarias apoyadas por el Reto Productivo (Programado)}) * 100$

Descripción del Indicador

Muestra el porcentaje de Mujeres Jefas de Hogar apoyadas económicamente para la realización de proyectos productivos a través del Programa Apoyo a Mujeres Jefas de Familia.

Tipo de Indicador	Estratégico	Dimensión del Indicador	Eficacia	Año de Medición del Resultado	2019
Cobertura	Estatual	Frecuencia de Medición	Semestral		

Desagregado meta valor por género

Parámetros de semaforización <div style="display: flex; justify-content: space-around; align-items: center;"> <div style="text-align: center;">0</div> <div style="text-align: center;">60.00</div> <div style="text-align: center;">60.01</div> <div style="text-align: center;">80.00</div> <div style="text-align: center;">80.01</div> <div style="text-align: center;">130</div> </div> <div style="display: flex; justify-content: space-around; margin-top: 5px;"> <div style="width: 15px; height: 15px; background-color: red;"></div> <div style="width: 15px; height: 15px; background-color: yellow;"></div> <div style="width: 15px; height: 15px; background-color: green;"></div> </div>	Meta Institucional	Meta Valor	Unidad de medida (meta valor)	Desagregado meta valor por género	
	100%	390	Mujer jefa de familia beneficiaria	Hombre	Mujer
Sentido del Indicador	Linea Base (meta valor)	Año (Linea Base)			
Ascendente	408	2014			

Variables del Indicador

Nombre de la Variable	Unidad de medida	Tipo de Acumulación
Número de mujeres jefas de familia beneficiarias apoyadas por el Reto Productivo (realizado)	Mujer jefa de familia beneficiaria	Máximo
Número de mujeres jefas de familia beneficiarias apoyadas por el Reto Productivo (programado)	Mujer jefa de familia beneficiaria	Máximo

Fuente de Información

Informe de actividades anual de los Programas Sociales, SEDIS y portal de internet del Padrón Único de Beneficiarios disponible en <http://padronunico.jalisco.gob.mx/>

Medios de verificación

Informe de actividades anual de los Programas Sociales, SEDIS y portal de internet del Padrón Único de Beneficiarios disponible en <http://padronunico.jalisco.gob.mx/>

Supuestos

Las mujeres jefas de familia mayores de 18 años de edad con residencia en el estado de Jalisco en situación de vulnerabilidad* y con dependientes menores de edad, están dispuestas a emprender proyectos productivos.

Observaciones

Id_mir

15719

- 1 El presente documento despliega la información perteneciente a los indicadores estratégicos y gestión de aquellos programas presupuestarios que proveen de bienes y servicios que generan valor público a la ciudadanía jalisciense
- 2 Se muestra el número del Componente relacionado con el indicador.

GOBIERNO DEL ESTADO DE JALISCO
PRESUPUESTO DE EGRESOS PARA EL EJERCICIO FISCAL 2019
Ficha Técnica de Indicador

Sistema de Evaluación del Desempeño (SED)

Gobierno del Estado de Jalisco

Datos del Programa

Apoyo al ingreso del hogar con jefatura femenina

Eje: Equidad de oportunidades

Tema: Grupos prioritarios

¿Quién gasta?

11	Unidad Presupuestal	000	Unidad Responsable	00247	Unidad Ejecutora del Gasto
	Secretaría del Sistema de Asistencia Social		Secretaría del Sistema de Asistencia Social		Dirección General de Programas Sociales

¿Para qué se gasta?

Finalidad	Función	Subfunción
Desarrollo Social	Protección Social	Otros Grupos Vulnerables

Presupuesto asignado al Programa Presupuestario

Monto

Objetivos

Nivel	Clave Componente	Resumen Narrativo
Componente	H1	Transferencias económicas entregadas a mujeres jefas de familia de hogares monoparentales con dependientes económicos menores de edad.

Datos del Indicador

Denominación

3. Porcentaje de Mujeres Jefas de Hogar apoyadas por el Programa Apoyo a Mujeres Jefas de Familia.

Método de cálculo

(Número de mujeres jefas de familia beneficiadas (Realizado) / Número de mujeres jefas de familia beneficiadas (Programado))*100

Descripción del Indicador

Muestra el desempeño del programa respecto a la cantidad de mujeres jefas de familia apoyadas en el año en curso.

Tipo de Indicador	Estratégico	Dimensión del Indicador	Eficacia	Año de Medición del Resultado	2019
Cobertura	Estatual	Frecuencia de Medición	Semestral		

Desagregado meta valor por género

Parámetros de semaforización		Meta Institucional	Meta Valor	Unidad de medida (meta valor)	Desagregado meta valor por género	
		100%	10,787	Mujer jefa de familia beneficiada	Hombre	Mujer
0	60.00	Sentido del Indicador	Linea Base (meta valor)	Año (Linea Base)	No disponible	10,787.00
60.01	80.00	Ascendente	13,336	2014		
80.01	130					

Variables del Indicador

Nombre de la Variable	Unidad de medida	Tipo de Acumulación
Número de mujeres jefas de familia beneficiadas (realizado)	Mujer jefa de familia beneficiada	Máximo
Número de mujeres jefas de familia beneficiadas (programado)	Mujer jefa de familia beneficiada	Máximo

Fuente de Información

Informe de actividades anual de los Programas Sociales, SEDIS y portal de internet del Padrón Único de Beneficiarios disponible en <http://padronunico.jalisco.gob.mx/>

Medios de verificación

Informe de actividades anual de los Programas Sociales, SEDIS y portal de internet del Padrón Único de Beneficiarios disponible en <http://padronunico.jalisco.gob.mx/>

Supuestos

Las mujeres jefas de familia mayores de 18 años de edad con residencia en el Estado de Jalisco en situación de vulnerabilidad* y con dependientes menores de edad, desean mas alimentos e insumos para el hogar.

Observaciones

Id_ mir

- 1 El presente documento despliega la información perteneciente a los indicadores estratégicos y gestión de aquellos programas presupuestarios que proveen de bienes y servicios que generan valor público a la ciudadanía jalisciense
- 2 Se muestra el número del Componente relacionado con el indicador.

GOBIERNO DEL ESTADO DE JALISCO
PRESUPUESTO DE EGRESOS PARA EL EJERCICIO FISCAL 2019
Ficha Técnica de Indicador

Sistema de Evaluación del Desempeño (SED)

Gobierno del Estado de Jalisco

Datos del Programa

Bienestar alimentario y desarrollo comunitario

Eje: Equidad de oportunidades

Tema: Pobreza y desigualdad

¿Quién gasta?

11	Unidad Presupuestal	045	Unidad Responsable	00250	Unidad Ejecutora del Gasto
	Secretaría del Sistema de Asistencia Social		Sistema para el Desarrollo Integral de la Familia Jalisco (DIF)		Sistema para el Desarrollo Integral de la Familia Jalisco (DIF)

¿Para qué se gasta?

Finalidad	Función	Subfunción
Desarrollo Social	Protección Social	Alimentación y Nutrición

Presupuesto asignado al Programa Presupuestario

Monto

Objetivos

Nivel	Clave Componente	Resumen Narrativo
Fin		Contribuir a la reducción de la pobreza y la desigualdad mediante la seguridad alimentaria en personas con condiciones de vulnerabilidad en zonas de alta y muy alta marginación.

Datos del Indicador

Denominación	Método de cálculo
Porcentaje de personas atendidas del total de personas con carencia por acceso a la alimentación en los municipios del Estado de Jalisco.	(Porcentaje de personas con carencia por acceso a la alimentación del Estado (Realizado) / Porcentaje de personas con carencia por acceso a la alimentación del Estado (Programado))*100

Descripción del Indicador
Muestra la parte porcentual de personas atendidas del total de personas con carencia por acceso a la alimentación en los municipios del Estado de Jalisco.

Tipo de Indicador	<input type="text" value="Estratégico"/>	Dimensión del Indicador	<input type="text" value="Eficacia"/>	Año de Medición del Resultado	<input type="text" value="2019"/>
Cobertura	<input type="text" value="Estatad"/>	Frecuencia de Medición	<input type="text" value="Bienal"/>		

Desagregado meta valor por género

Parámetros de semaforización		Meta Institucional	Meta Valor	Unidad de medida (meta valor)	Hombre	Mujer
<input type="text" value="0"/>	<input type="text" value="60.00"/>	<input type="text" value="100%"/>	<input type="text" value="15"/>	<input type="text" value="Porcentaje"/>	<input type="text" value="No disponible"/>	<input type="text" value="No disponible"/>
<input type="text" value="60.01"/>	<input type="text" value="80.00"/>	Sentido del Indicador	Línea Base (meta valor)	Año (Línea base)		
<input type="text" value="80.01"/>	<input type="text" value="130"/>	<input type="text" value="Ascendente"/>	<input type="text" value="16"/>	<input type="text" value="2017"/>		

Variables del Indicador

Nombre de la Variable	Unidad de medida	Tipo de Acumulación
Porcentaje de personas con carencia por acceso a la alimentación del Estado (realizado)	Porcentaje	Suma
Porcentaje de personas con carencia por acceso a la alimentación del Estado (programado)	Porcentaje	Suma

Fuente de Información
CONEVAL, 2014 Encuesta desglose INEGI 2015 Unidad Responsable: Subdirección General de Fortalecimiento Municipal Sistema Estatal para el Desarrollo Integral de la Familia

Medios de verificación
Estadística, resultado medición de la Pobreza, CONEVAL 2016, anexo entidades federativas cuadro 15, Jalisco Unidad Responsable: Dirección de Desarrollo Comunitario y Apoyo Municipal Sistema Estatal para el Desarrollo Integral de la Familia

Supuestos
Las distintas instancias de gobierno y sociedad suman esfuerzos realizando estrategias y acciones para disminuir la inseguridad alimentaria en los municipios del estado de Jalisco

Observaciones

Id_mir

- 1 El presente documento despliega la información perteneciente a los indicadores estratégicos y gestión de aquellos programas presupuestarios que proveen de bienes y servicios que generan valor público a la ciudadanía jalisciense
- 2 Se muestra el número del Componente relacionado con el indicador.

GOBIERNO DEL ESTADO DE JALISCO
PRESUPUESTO DE EGRESOS PARA EL EJERCICIO FISCAL 2019
Ficha Técnica de Indicador

Sistema de Evaluación del Desempeño (SED)

Gobierno del Estado de Jalisco

Datos del Programa

Bienestar alimentario y desarrollo comunitario

Eje: Equidad de oportunidades

Tema: Pobreza y desigualdad

¿Quién gasta?

11	Unidad Presupuestal	045	Unidad Responsable	00250	Unidad Ejecutora del Gasto
	Secretaría del Sistema de Asistencia Social		Sistema para el Desarrollo Integral de la Familia Jalisco (DIF)		Sistema para el Desarrollo Integral de la Familia Jalisco (DIF)

¿Para qué se gasta?

Finalidad	Función	Subfunción
Desarrollo Social	Protección Social	Alimentación y Nutrición

Presupuesto asignado al Programa Presupuestario

Monto

Objetivos

Nivel	Clave Componente	Resumen Narrativo
Propósito		Personas en estado de vulnerabilidad que cuentan con carencia alimentaria en localidades de alta y/o muy alta marginación, dotadas de apoyos alimentarios y capacitación garantizando su seguridad alimentaria.

Datos del Indicador

Denominación	Método de cálculo
Porcentaje de personas que disminuyeron su inseguridad alimentaria del total de personas beneficiadas con apoyos.	$(\text{Porcentaje de personas atendidas por DIF Jalisco que mejoraron su percepción y disminuyeron su inseguridad alimentaria (Realizado)} / \text{Porcentaje de personas atendidas por DIF Jalisco que mejoraron su percepción y disminuyeron su inseguridad alimentaria (Programado)}) * 100$

Descripción del Indicador

Indica la parte porcentual de personas que disminuyeron su inseguridad alimentaria del muestreo de personas que reciben apoyo así como proceso de acompañamiento de parte de DIF Jalisco con aplicación de dos Encuestas para focalizar Hogares con Inseguridad Alimentaria.

Tipo de Indicador	Estratégico	Dimensión del Indicador	Eficacia	Año de Medición del Resultado	2019
Cobertura	Estatatal	Frecuencia de Medición	Anual		

Desagregado meta valor por género

Parámetros de semaforización		Meta Institucional	Meta Valor	Unidad de medida (meta valor)	Hombre	Mujer
0	60.00	100%	9	Porcentaje	No disponible	No disponible
60.01	80.00	Sentido del Indicador	Línea Base (meta valor)	Año (Línea base)		
80.01	130	Ascendente	9	2017		

Variables del Indicador

Nombre de la Variable	Unidad de medida	Tipo de Acumulación
Porcentaje de personas atendidas por DIF Jalisco que mejoraron su percepción y disminuyeron su inseguridad alimentaria (realizado)	Porcentaje	Suma
Porcentaje de personas atendidas por DIF Jalisco que mejoraron su percepción y disminuyeron su inseguridad alimentaria (programado)	Porcentaje	Suma

Fuente de Información	Padrón Único de Beneficiarios del Sistema DIF Jalisco Unidad Responsable: Subdirección General de Fortalecimiento Municipal Sistema Estatal para el Desarrollo Integral de la Familia
Medios de verificación	Padrón de Beneficiarios Unidad Responsable: Subdirección General de Fortalecimiento Municipal Sistema Estatal para el Desarrollo Integral de la Familia
Supuestos	Los municipios y asociaciones del estado de Jalisco están comprometidos a otorgar capacitación para el uso adecuado del apoyo para las personas con carencia de acceso a la alimentación, contando con los medios de transporte adecuados para trasladarse, lo cual conlleva a la disminución de sus condiciones de vulnerabilidad
Observaciones	
Id_mir	<input style="width: 50px;" type="text" value="16231"/>

- 1 El presente documento despliega la información perteneciente a los indicadores estratégicos y gestión de aquellos programas presupuestarios que proveen de bienes y servicios que generan valor público a la ciudadanía jalisciense
- 2 Se muestra el número del Componente relacionado con el indicador.

GOBIERNO DEL ESTADO DE JALISCO
PRESUPUESTO DE EGRESOS PARA EL EJERCICIO FISCAL 2019
Ficha Técnica de Indicador

Sistema de Evaluación del Desempeño (SED)

Gobierno del Estado de Jalisco

Datos del Programa

Bienestar alimentario y desarrollo comunitario

Eje: Equidad de oportunidades

Tema: Pobreza y desigualdad

¿Quién gasta?

11	Unidad Presupuestal	045	Unidad Responsable	00250	Unidad Ejecutora del Gasto
	Secretaría del Sistema de Asistencia Social		Sistema para el Desarrollo Integral de la Familia Jalisco (DIF)		Sistema para el Desarrollo Integral de la Familia Jalisco (DIF)

¿Para qué se gasta?

Finalidad	Función	Subfunción
Desarrollo Social	Protección Social	Alimentación y Nutrición

Presupuesto asignado al Programa Presupuestario

Monto

Objetivos

Nivel	Clave Componente	Resumen Narrativo
Componente	D1	Capacitaciones otorgadas a beneficiarios para desarrollar habilidades autogestivas y mejora de la calidad de vida.

Datos del Indicador

Denominación	Método de cálculo
Total de capacitaciones otorgadas a beneficiarios para desarrollar habilidades autogestivas	(Número de capacitaciones a beneficiarios para desarrollar habilidades autogestivas y mejora de calidad de vida (Realizado) / Número de capacitaciones a beneficiarios para desarrollar habilidades autogestivas y mejora de calidad de vida (Programado))*100

Descripción del Indicador

Muestra el total de temáticas de capacitaciones otorgadas a los beneficiarios con el fin de lograr el desarrollo de sus habilidades autogestivas y con ello mejorar su calidad de vida.

Tipo de Indicador	Gestión	Dimensión del Indicador	Eficacia	Año de Medición del Resultado	2019
Cobertura	Estatatal	Frecuencia de Medición	Trimestral		

Desagregado meta valor por género

Parámetros de semaforización		Meta Institucional	Meta Valor	Unidad de medida (meta valor)	Hombre	Mujer
0	60.00	100%	4,111	Capacitación	No disponible	No disponible
60.01	80.00	Sentido del Indicador	Línea Base (meta valor)	Año (Línea base)		
80.01	130	Ascendente	2,956	2017		

Variables del Indicador

Nombre de la Variable	Unidad de medida	Tipo de Acumulación
Número de capacitaciones a beneficiarios para desarrollar habilidades autogestivas y mejora de calidad de vida (realizado)	Capacitación	Suma
Número de capacitaciones a beneficiarios para desarrollar habilidades autogestivas y mejora de calidad de vida (programado)	Capacitación	Suma

Fuente de Información

Medios de verificación

Supuestos

Observaciones

Id_mir

- 1 El presente documento despliega la información perteneciente a los indicadores estratégicos y gestión de aquellos programas presupuestarios que proveen de bienes y servicios que generan valor público a la ciudadanía jalisciense
- 2 Se muestra el número del Componente relacionado con el indicador.

GOBIERNO DEL ESTADO DE JALISCO
PRESUPUESTO DE EGRESOS PARA EL EJERCICIO FISCAL 2019
Ficha Técnica de Indicador

Sistema de Evaluación del Desempeño (SED)

Gobierno del Estado de Jalisco

Datos del Programa

Bienestar alimentario y desarrollo comunitario

Eje: Equidad de oportunidades

Tema: Pobreza y desigualdad

¿Quién gasta?

11	Unidad Presupuestal	045	Unidad Responsable	00250	Unidad Ejecutora del Gasto
	Secretaría del Sistema de Asistencia Social		Sistema para el Desarrollo Integral de la Familia Jalisco (DIF)		Sistema para el Desarrollo Integral de la Familia Jalisco (DIF)

¿Para qué se gasta?

Finalidad	Función	Subfunción
Desarrollo Social	Protección Social	Alimentación y Nutrición

Presupuesto asignado al Programa Presupuestario

Monto

Objetivos

Nivel	Clave Componente	Resumen Narrativo
Componente	D2	Apoyos alimentarios otorgados a personas con carencia en alimentación y/o en condición vulnerable.

Datos del Indicador

Denominación	Método de cálculo
Total de personas con carencia de acceso a la alimentación beneficiados con apoyos alimentarios en el Estado de Jalisco	(Número de personas con carencia de acceso a la alimentación beneficiados con apoyos alimentarios en el estado de Jalisco (Realizado) / Número de personas con carencia de acceso a la alimentación beneficiados con apoyos alimentarios en el estado de Jalisco (Programado))*100

Descripción del Indicador

Indica el número de personas que cuentan con carencia de acceso a la alimentación y fueron beneficiadas con el otorgamiento de apoyos alimentarios.

Tipo de Indicador	Gestión	Dimensión del Indicador	Eficacia	Año de Medición del Resultado	2019
Cobertura	Estatual	Frecuencia de Medición	Mensual		

Desagregado meta valor por género

Parámetros de semaforización		Meta Institucional	Meta Valor	Unidad de medida (meta valor)	Hombre	Mujer
		100%	326,560	Persona	No disponible	No disponible
		Sentido del Indicador	Línea Base (meta valor)	Año (Línea base)		
		Ascendente	324,955	2017		

Variables del Indicador

Nombre de la Variable	Unidad de medida	Tipo de Acumulación
Número de personas con carencia de acceso a la alimentación beneficiados con apoyos alimentarios en el estado de Jalisco (realizado)	Persona	Suma
Número de personas con carencia de acceso a la alimentación beneficiados con apoyos alimentarios en el estado de Jalisco (programado)	Persona	Suma

Fuente de Información	Padrón de beneficiarios Unidad Responsable: Dirección de Seguridad Alimentaria Sistema Estatal para el Desarrollo Integral de la Familia
Medios de verificación	Padrón único de beneficiarios Unidad Responsable: Dirección de Seguridad Alimentaria Sistema Estatal para el Desarrollo Integral de la Familia
Supuestos	La dependencia cuenta con acuerdos y/o convenios de colaboración interinstitucional para entrega de los apoyos
Observaciones	
Id_mir	16243

- 1 El presente documento despliega la información perteneciente a los indicadores estratégicos y gestión de aquellos programas presupuestarios que proveen de bienes y servicios que generan valor público a la ciudadanía jalisciense
- 2 Se muestra el número del Componente relacionado con el indicador.

GOBIERNO DEL ESTADO DE JALISCO
PRESUPUESTO DE EGRESOS PARA EL EJERCICIO FISCAL 2019
Ficha Técnica de Indicador

Sistema de Evaluación del Desempeño (SED)

Gobierno del Estado de Jalisco

Datos del Programa

Bienestar alimentario y desarrollo comunitario

Eje: Equidad de oportunidades

Tema: Pobreza y desigualdad

¿Quién gasta?

11	Unidad Presupuestal	045	Unidad Responsable	00250	Unidad Ejecutora del Gasto
	Secretaría del Sistema de Asistencia Social		Sistema para el Desarrollo Integral de la Familia Jalisco (DIF)		Sistema para el Desarrollo Integral de la Familia Jalisco (DIF)

¿Para qué se gasta?

Finalidad	Función	Subfunción
Desarrollo Social	Protección Social	Alimentación y Nutrición

Presupuesto asignado al Programa Presupuestario

Monto

Objetivos

Nivel	Clave Componente	Resumen Narrativo
Componente	D2	Apoyos alimentarios otorgados a personas con carencia en alimentación y/o en condición vulnerable.

Datos del Indicador

Denominación	Método de cálculo
Total de Apoyos alimentarios otorgados a personas con carencia de acceso a la alimentación en el Estado de Jalisco	(Número de Apoyos alimentarios a personas con carencia de acceso a la alimentación (Realizado) / Número de Apoyos alimentarios a personas con carencia de acceso a la alimentación (Programado))*100

Descripción del Indicador
En el indicador se muestra el número de personas con carencia de acceso a la alimentación a las cuales se benefició con el otorgamiento de apoyos alimentarios.

Tipo de Indicador	Gestión	Dimensión del Indicador	Eficacia	Año de Medición del Resultado	2019
Cobertura	Estatatal	Frecuencia de Medición	Mensual		

Desagregado meta valor por género

Parámetros de semaforización		Meta Institucional	Meta Valor	Unidad de medida (meta valor)	Hombre	Mujer
0	60.00	100%	3,918,720	Apoyo	No disponible	No disponible
60.01	80.00	Sentido del Indicador	Línea Base (meta valor)	Año (Línea base)		
80.01	130	Ascendente	3,701,126	2017		

Variables del Indicador

Nombre de la Variable	Unidad de medida	Tipo de Acumulación
Número de Apoyos alimentarios a personas con carencia de acceso a la alimentación (realizado)	Apoyo	Suma
Número de Apoyos alimentarios a personas con carencia de acceso a la alimentación (programado)	Apoyo	Suma
Fuente de Información		
Padrón de beneficiarios Unidad Responsable: Dirección de Seguridad Alimentaria Sistema Estatal para el Desarrollo Integral de la Familia		
Medios de verificación		
Padrón de beneficiarios Unidad Responsable: Dirección de Seguridad Alimentaria Sistema Estatal para el Desarrollo Integral de la Familia		
Supuestos		
La dependencia cuenta con acuerdos y/o convenios de colaboración Interinstitucional para entrega de los apoyos		
Observaciones		
Id_mir	16264	

- 1 El presente documento despliega la información perteneciente a los indicadores estratégicos y gestión de aquellos programas presupuestarios que proveen de bienes y servicios que generan valor público a la ciudadanía jalisciense
- 2 Se muestra el número del Componente relacionado con el indicador.

GOBIERNO DEL ESTADO DE JALISCO
PRESUPUESTO DE EGRESOS PARA EL EJERCICIO FISCAL 2019
Ficha Técnica de Indicador

Sistema de Evaluación del Desempeño (SED)

Gobierno del Estado de Jalisco

Datos del Programa

Bienestar alimentario y desarrollo comunitario

Eje: Equidad de oportunidades

Tema: Pobreza y desigualdad

¿Quién gasta?

11	Unidad Presupuestal	045	Unidad Responsable	00250	Unidad Ejecutora del Gasto
	Secretaría del Sistema de Asistencia Social		Sistema para el Desarrollo Integral de la Familia Jalisco (DIF)		Sistema para el Desarrollo Integral de la Familia Jalisco (DIF)

¿Para qué se gasta?

Finalidad	Función	Subfunción
Desarrollo Social	Protección Social	Alimentación y Nutrición

Presupuesto asignado al Programa Presupuestario

Monto

Objetivos

Nivel	Clave Componente	Resumen Narrativo
Componente	03	Apoyos sociales otorgados a beneficiarios que presenten condiciones vulnerables y/o en comunidades de alta y muy alta marginación.

Datos del Indicador

Denominación	Método de cálculo
Total de personas beneficiadas con apoyos sociales que presenten condiciones vulnerables y/o en comunidades de alta y muy alta marginación	(Número de personas con apoyos sociales que presenten condiciones vulnerables y/o en comunidades de alta y muy alta marginación (Realizado) / Número de personas con apoyos sociales que presenten condiciones vulnerables y/o en comunidades de alta y muy alta marginación (Programado))*100

Descripción del Indicador

El indicador muestra el número total de personas a quienes se les entregaron apoyos sociales las cuales presenten condiciones vulnerables en comunidades de alta y muy alta marginación.

Tipo de Indicador	Gestión	Dimensión del Indicador	Eficacia	Año de Medición del Resultado	2019
Cobertura	Estatatal	Frecuencia de Medición	Semestral		

Desagregado meta valor por género

Parámetros de semaforización		Meta Institucional	Meta Valor	Unidad de medida (meta valor)	Hombre	Mujer
0	60.00	100%	4,720	Persona	No disponible	No disponible
60.01	80.00	Sentido del Indicador	Línea Base (meta valor)	Año (Línea base)		
80.01	130	Ascendente	No disponible	2017		

Variables del Indicador

Nombre de la Variable	Unidad de medida	Tipo de Acumulación
Número de personas con apoyos sociales que presenten condiciones vulnerables y/o en comunidades de alta y muy alta marginación (realizado)	Persona	Suma
Número de personas con apoyos sociales que presenten condiciones vulnerables y/o en comunidades de alta y muy alta marginación (programado)	Persona	Suma

Fuente de Información

Medios de verificación

Supuestos

Observaciones

Id_mir

- 1 El presente documento despliega la información perteneciente a los indicadores estratégicos y gestión de aquellos programas presupuestarios que proveen de bienes y servicios que generan valor público a la ciudadanía jalisciense
- 2 Se muestra el número del Componente relacionado con el indicador.

GOBIERNO DEL ESTADO DE JALISCO
PRESUPUESTO DE EGRESOS PARA EL EJERCICIO FISCAL 2019
Ficha Técnica de Indicador

Sistema de Evaluación del Desempeño (SED)

Gobierno del Estado de Jalisco

Datos del Programa

Bienestar alimentario y desarrollo comunitario

Eje: Equidad de oportunidades

Tema: Pobreza y desigualdad

¿Quién gasta?

11	Unidad Presupuestal	045	Unidad Responsable	00250	Unidad Ejecutora del Gasto
	Secretaría del Sistema de Asistencia Social		Sistema para el Desarrollo Integral de la Familia Jalisco (DIF)		Sistema para el Desarrollo Integral de la Familia Jalisco (DIF)

¿Para qué se gasta?

Finalidad	Función	Subfunción
Desarrollo Social	Protección Social	Alimentación y Nutrición

Presupuesto asignado al Programa Presupuestario

Monto

Objetivos

Nivel	Clave Componente	Resumen Narrativo
Componente	G4	Acciones realizadas de fortalecimiento a los municipios con carencia alimentaria y/o vulnerabilidad y/o localidades de alta y muy alta marginación.

Datos del Indicador

Denominación

Total de Municipios con carencia alimentaria y/o vulnerabilidad y/o localidades de alta y muy alta marginación, beneficiados con acciones de fortalecimiento

Método de cálculo

(Número de municipios beneficiados con acciones de fortalecimiento (Realizado) / Número de municipios beneficiados con acciones de fortalecimiento (Programado))*100

Descripción del Indicador

En el indicador se muestran los Municipios con carencia alimentaria y/o vulnerabilidad y/o localidades de alta y muy alta marginación, los cuales se vieron beneficiados con acciones de fortalecimiento.

Tipo de Indicador	Gestión	Dimensión del Indicador	Eficacia	Año de Medición del Resultado	2019
Cobertura	Estatad	Frecuencia de Medición	Mensual		

Desagregado meta valor por género

Parámetros de semaforización						Meta Institucional	Meta Valor	Unidad de medida (meta valor)	Hombre	Mujer
0	60.00	60.01	80.00	80.01	130	100%	125	Municipio	No disponible	No disponible
						Sentido del Indicador	Línea Base (meta valor)	Año (Línea base)		
						Ascendente	202	2017		

Variables del Indicador

Nombre de la Variable	Unidad de medida	Tipo de Acumulación
Número de municipios beneficiados con acciones de fortalecimiento (realizado)	Municipio	Suma
Número de municipios beneficiados con acciones de fortalecimiento (programado)	Municipio	Suma

Fuente de Información Plan de Trabajo Unidad Responsable: Dirección de Desarrollo Comunitario y Apoyo Municipal y Dirección de Seguridad Alimentaria Sistema Estatal para el Desarrollo Integral de la Familia

Medios de verificación Actas de Resultados Listas de asistencia, y/o oficios de muestreo y auditoría y/o, resultados de laboratorio y/o dictámenes de calidad y/o formato de supervisión Unidad Responsable: Dirección de Desarrollo Comunitario y Apoyo Municipal y Dirección de Seguridad Alimentaria Sistema Estatal para el Desarrollo Integral de la Familia

Supuestos Existen las condiciones climatológicas y de seguridad para beneficiar a los municipios

Observaciones

Id_mir

- 1 El presente documento despliega la información perteneciente a los indicadores estratégicos y gestión de aquellos programas presupuestarios que proveen de bienes y servicios que generan valor público a la ciudadanía jalisciense
- 2 Se muestra el número del Componente relacionado con el indicador.

GOBIERNO DEL ESTADO DE JALISCO
PRESUPUESTO DE EGRESOS PARA EL EJERCICIO FISCAL 2019
Ficha Técnica de Indicador

Sistema de Evaluación del Desempeño (SED)

Gobierno del Estado de Jalisco

Datos del Programa

Bienestar alimentario y desarrollo comunitario

Eje: Equidad de oportunidades

Tema: Pobreza y desigualdad

¿Quién gasta?

11	Unidad Presupuestal	045	Unidad Responsable	00250	Unidad Ejecutora del Gasto
Secretaría del Sistema de Asistencia Social		Sistema para el Desarrollo Integral de la Familia Jalisco (DIF)		Sistema para el Desarrollo Integral de la Familia Jalisco (DIF)	

¿Para qué se gasta?

Finalidad	Función	Subfunción
Desarrollo Social	Protección Social	Alimentación y Nutrición

Presupuesto asignado al Programa Presupuestario

Monto

Objetivos

Nivel	Clave Componente	Resumen Narrativo
Componente	B5	Acciones realizadas del Programa Mujeres Avanzando.

Datos del Indicador

Denominación	Método de cálculo
Total de mujeres beneficiadas con apoyos sociales dentro de la estrategia Mujeres Avanzando	(Número de Mujeres beneficiadas con apoyos sociales dentro de la estrategia Mujeres Avanzando (Realizado) / Número de Mujeres beneficiadas con apoyos sociales dentro de la estrategia Mujeres Avanzando (Programado))*100

Descripción del Indicador
En el indicador se observan las Mujeres que fueron beneficiadas con apoyos sociales dentro de la estrategia Mujeres Avanzando.

Tipo de Indicador	Gestión	Dimensión del Indicador	Eficacia	Año de Medición del Resultado	2019
Cobertura	Estatal	Frecuencia de Medición	Mensual		

Desagregado meta valor por género						
Parámetros de semaforización		Meta Institucional	Meta Valor	Unidad de medida (meta valor)	Hombre	Mujer
0	60.00	100%	10,000	Mujer	No disponible	10,000.00
60.01	80.00	Sentido del Indicador	Línea Base (meta valor)	Año (Línea base)		
80.01	130	Ascendente	14,221	2017		

Variables del Indicador

Nombre de la Variable	Unidad de medida	Tipo de Acumulación
Número de Mujeres beneficiadas con apoyos sociales dentro de la estrategia Mujeres Avanzando (realizado)	Mujer	Suma
Número de Mujeres beneficiadas con apoyos sociales dentro de la estrategia Mujeres Avanzando (programado)	Mujer	Suma
Fuente de Información		
Padrón de Beneficiarios, EHNINAS, Manuales de Capacitación, Listas de Asistencia y Apoyo Municipal Sistema Estatal para el Desarrollo Integral de la Familia		
Medios de verificación		
Padrones único de beneficiarios, Listas de Asistencia de Capacitaciones y Dirección de Seguridad Alimentaria Sistema Estatal para el Desarrollo Integral de la Familia		
Supuestos		
Las Dependencias de Gobierno del estado trabajan de manera coordinada en el otorgamiento de apoyos sociales		
Observaciones		
Id_mir	16308	

- 1 El presente documento despliega la información perteneciente a los indicadores estratégicos y gestión de aquellos programas presupuestarios que proveen de bienes y servicios que generan valor público a la ciudadanía jalisciense
- 2 Se muestra el número del Componente relacionado con el indicador.

GOBIERNO DEL ESTADO DE JALISCO
PRESUPUESTO DE EGRESOS PARA EL EJERCICIO FISCAL 2019
Ficha Técnica de Indicador

Sistema de Evaluación del Desempeño (SED)

Gobierno del Estado de Jalisco

Datos del Programa

Bienestar de la niñez y sus familias

Eje: Equidad de oportunidades

Tema: Grupos prioritarios

¿Quién gasta?

11	Unidad Presupuestal	045	Unidad Responsable	00250	Unidad Ejecutora del Gasto
	Secretaría del Sistema de Asistencia Social		Sistema para el Desarrollo Integral de la Familia Jalisco (DIF)		Sistema para el Desarrollo Integral de la Familia Jalisco (DIF)

¿Para qué se gasta?

Finalidad	Función	Subfunción
Desarrollo Social	Protección Social	Otros Grupos Vulnerables

Presupuesto asignado al Programa Presupuestario

Monto

Objetivos

Nivel	Clave Componente	Resumen Narrativo
Fin		Contribuir a proteger los derechos y ampliar las oportunidades de desarrollo de los grupos prioritarios mediante la garantía de los derechos de las Niñas, niños, adolescentes y sus familias

Datos del Indicador

Denominación	Método de cálculo
Porcentaje de personas a quienes se les restituyeron sus derechos de la población vulnerable del estado de Jalisco.	(Porcentaje de personas a quienes se les restituyó algún derecho de la población vulnerable atendida por la Procuraduría de Protección de Niños, Niñas y Adolescentes del estado de Jalisco. (Realizado) / Porcentaje de personas a quienes se les restituyó algún derecho de la población vulnerable atendida por la Procuraduría de Protección de Niños, Niñas y Adolescentes del estado de Jalisco. (Programado))*100

Descripción del Indicador

Este indicador mostrará el porcentaje de la población del estado de Jalisco en condiciones vulnerables de niñas, niños y adolescentes e integrantes de sus familias que se les restituyeron sus derechos mediante estrategias y acciones de difusión, prevención y atención.

Tipo de Indicador	Estratégico	Dimensión del Indicador	Eficacia	Año de Medición del Resultado	2019
Cobertura	Estatad	Frecuencia de Medición	Anual		

Desagregado meta valor por género

	Meta Institucional	Meta Valor	Unidad de medida (meta valor)	Hombre	Mujer
Parámetros de semaforización	100%	6	Porcentaje	No disponible	No disponible
<div style="display: flex; justify-content: space-around; width: 100%;"> <div style="text-align: center;">0</div> <div style="text-align: center;">60.00</div> <div style="text-align: center;">60.01</div> <div style="text-align: center;">80.00</div> <div style="text-align: center;">80.01</div> <div style="text-align: center;">130</div> </div> <div style="display: flex; justify-content: space-around; width: 100%; margin-top: 5px;"> <div style="width: 20px; height: 20px; background-color: red;"></div> <div style="width: 20px; height: 20px; background-color: yellow;"></div> <div style="width: 20px; height: 20px; background-color: green;"></div> </div>	Sentido del Indicador	Línea Base (meta valor)	Año (Línea base)		
	Ascendente	5	2017		

Variables del Indicador

Nombre de la Variable	Unidad de medida	Tipo de Acumulación
Porcentaje de personas a quienes se les restituyó algún derecho de la población vulnerable atendida por la Procuraduría de Protección de Niños, Niñas y Adolescentes del estado de Jalisco. (realizado)	Porcentaje	Suma
Porcentaje de personas a quienes se les restituyó algún derecho de la población vulnerable atendida por la Procuraduría de Protección de Niños, Niñas y Adolescentes del estado de Jalisco. (programado)	Porcentaje	Suma

Fuente de Información	Padrón Único de Beneficiarios del Sistema DIF Jalisco. Población Vulnerable del Estado de Jalisco 738,403 del Índice de vulnerabilidad social por SNDIF 2017. Responsables: Dirección de Prevención, Representación, Atención y Tutela Sistema Estatal para el Desarrollo Integral de la Familia
Medios de verificación	*Padrón Único de Beneficiarios del Sistema DIF Jalisco. Unidad Responsable: Dirección de Prevención, Representación, Atención y Tutela Sistema Estatal para el Desarrollo Integral de la Familia
Supuestos	* Entidades públicas y organismos de la sociedad civil realizan los procesos de difusión, prevención y atención a favor de los derechos de los niñas, niños y adolescentes del estado de Jalisco y sus Municipios
Observaciones	
Id_mir	<input style="width: 50px;" type="text" value="16614"/>

- 1 El presente documento despliega la información perteneciente a los indicadores estratégicos y gestión de aquellos programas presupuestarios que proveen de bienes y servicios que generan valor público a la ciudadanía jalisciense
- 2 Se muestra el número del Componente relacionado con el indicador.

GOBIERNO DEL ESTADO DE JALISCO
PRESUPUESTO DE EGRESOS PARA EL EJERCICIO FISCAL 2019

Ficha Técnica de Indicador

Sistema de Evaluación del Desempeño (SED)

Gobierno del Estado de Jalisco

Datos del Programa

Bienestar de la niñez y sus familias

Eje: Equidad de oportunidades

Tema: Grupos prioritarios

¿Quién gasta?

11	Unidad Presupuestal	045	Unidad Responsable	00250	Unidad Ejecutora del Gasto
	Secretaría del Sistema de Asistencia Social		Sistema para el Desarrollo Integral de la Familia Jalisco (DIF)		Sistema para el Desarrollo Integral de la Familia Jalisco (DIF)

¿Para qué se gasta?

Finalidad	Función	Subfunción
Desarrollo Social	Protección Social	Otros Grupos Vulnerables

Presupuesto asignado al Programa Presupuestario

Monto

Objetivos

Nivel	Clave Componente	Resumen Narrativo
Propósito		Las niñas, niños, adolescentes y sus familias en situación vulnerable de sus derechos, del estado de Jalisco y sus Municipios, cuentan con la garantía de los mismos.

Datos del Indicador

Denominación	Método de cálculo
Porcentaje de personas a quienes se les restituyó algún derecho de la población vulnerable atendida por la Procuraduría del estado de Jalisco.	$(\text{Porcentaje de personas a quienes se les restituyó algún derecho de la población vulnerable del estado de Jalisco. (Realizado)} / \text{Porcentaje de personas a quienes se les restituyó algún derecho de la población vulnerable del estado de Jalisco. (Programado)}) * 100$

Descripción del Indicador

Este indicador mostrará el porcentaje de la población a la que se les restituyó algún derecho, del total de población que fue atendida por la Procuraduría de Protección de Niñas, Niños y Adolescentes del estado de Jalisco.

Tipo de Indicador	<input type="text" value="Estratégico"/>	Dimensión del Indicador	<input type="text" value="Eficacia"/>	Año de Medición del Resultado	<input type="text" value="2019"/>
Cobertura	<input type="text" value="Estatal"/>	Frecuencia de Medición	<input type="text" value="Anual"/>		

Desagregado meta valor por género

Parámetros de semaforización		Meta Institucional	Meta Valor	Unidad de medida (meta valor)	Hombre	Mujer
<input type="text" value="0"/>	<input type="text" value="60.00"/>	<input type="text" value="100%"/>	<input type="text" value="94"/>	<input type="text" value="Porcentaje"/>	<input type="text" value="No disponible"/>	<input type="text" value="No disponible"/>
<input type="text" value="60.01"/>	<input type="text" value="80.00"/>	Sentido del Indicador	Línea Base (meta valor)	Año (Línea base)		
<input type="text" value="80.01"/>	<input type="text" value="130"/>	<input type="text" value="Ascendente"/>	<input type="text" value="42"/>	<input type="text" value="2017"/>		

Variables del Indicador

Nombre de la Variable	Unidad de medida	Tipo de Acumulación
Porcentaje de personas a quienes se les restituyó algún derecho de la población vulnerable del estado de Jalisco. (realizado)	Porcentaje	Suma
Porcentaje de personas a quienes se les restituyó algún derecho de la población vulnerable del estado de Jalisco. (programado)	Porcentaje	Suma

Fuente de Información

Medios de verificación

Supuestos

Observaciones

Id_mir

- 1 El presente documento despliega la información perteneciente a los indicadores estratégicos y gestión de aquellos programas presupuestarios que proveen de bienes y servicios que generan valor público a la ciudadanía jalisciense
- 2 Se muestra el número del Componente relacionado con el indicador.

GOBIERNO DEL ESTADO DE JALISCO
PRESUPUESTO DE EGRESOS PARA EL EJERCICIO FISCAL 2019
Ficha Técnica de Indicador

Sistema de Evaluación del Desempeño (SED)

Gobierno del Estado de Jalisco

Datos del Programa

Bienestar de la niñez y sus familias

Eje: Equidad de oportunidades

Tema: Grupos prioritarios

¿Quién gasta?

11	Unidad Presupuestal	045	Unidad Responsable	00250	Unidad Ejecutora del Gasto
Secretaría del Sistema de Asistencia Social		Sistema para el Desarrollo Integral de la Familia Jalisco (DIF)		Sistema para el Desarrollo Integral de la Familia Jalisco (DIF)	

¿Para qué se gasta?

Finalidad	Función	Subfunción
Desarrollo Social	Protección Social	Otros Grupos Vulnerables

Presupuesto asignado al Programa Presupuestario

Monto \$111,251,933.72

Objetivos

Nivel	Clave Componente	Resumen Narrativo
Componente	B2	Acciones de promoción realizadas para un entorno Libre de Violencia en Mujeres y Hombres Generadoras o Víctimas de Violencia.

Datos del Indicador

Denominación	Método de cálculo
Total de acciones de promoción para un entorno Libre de Violencia en Mujeres y Hombres Generadoras o Víctimas de Violencia	(Número de acciones de gestión mediante las cuáles se promueve un entorno libre de violencia (Realizado) / Número de acciones de gestión mediante las cuáles se promueve un entorno libre de violencia (Programado))*100

Descripción del Indicador	
Este indicador engloba las capacitaciones cursos y talleres que se realizaron como promoción para un entorno Libre de Violencia en Mujeres y Hombres Generadores o Víctimas de Violencia	

Tipo de Indicador	Gestión	Dimensión del Indicador	Eficacia	Año de Medición del Resultado	2019
Cobertura	Estatat	Frecuencia de Medición	Mensual		

Parámetros de semaforización	Meta Institucional	Meta Valor	Unidad de medida (meta valor)	Desagregado meta valor por género	
	100%	369	Acción	Hombre	Mujer
	No disponible	No disponible			
0 60.00 60.01 80.00 80.01 130	Sentido del Indicador	Línea Base (meta valor)	Año (Línea base)		
	Ascendente	67	2017		

VARIABLES DEL INDICADOR

Nombre de la Variable	Unidad de medida	Tipo de Acumulación
Número de acciones de gestión mediante las cuáles se promueve un entorno libre de violencia (realizado)	Acción	Suma
Número de acciones de gestión mediante las cuáles se promueve un entorno libre de violencia (programado)	Acción	Suma

Fuente de Información Registro de acciones realizadas. Unidad Responsable: Dirección de Atención y Protección Sistema Estatal para el Desarrollo Integral de la Familia

Medios de verificación Registro de acciones de promoción Unidad Responsable: Dirección de Atención y Protección Sistema Estatal para el Desarrollo Integral de la Familia

Supuestos Mujeres y Hombres víctimas y/o generadores de violencia acuden a las acciones de promoción para un entorno libre de violencia

Observaciones

Id_ mir 16623

1 El presente documento despliega la información perteneciente a los indicadores estratégicos y gestión de aquellos programas presupuestarios que proveen de bienes y servicios que generan valor público a la ciudadanía jalisciense

2 Se muestra el número del Componente relacionado con el indicador.

GOBIERNO DEL ESTADO DE JALISCO
PRESUPUESTO DE EGRESOS PARA EL EJERCICIO FISCAL 2019
Ficha Técnica de Indicador

Sistema de Evaluación del Desempeño (SED)

Gobierno del Estado de Jalisco

Datos del Programa

Bienestar de la niñez y sus familias

Eje: Equidad de oportunidades

Tema: Grupos prioritarios

¿Quién gasta?

11	Unidad Presupuestal	045	Unidad Responsable	00250	Unidad Ejecutora del Gasto
	Secretaría del Sistema de Asistencia Social		Sistema para el Desarrollo Integral de la Familia Jalisco (DIF)		Sistema para el Desarrollo Integral de la Familia Jalisco (DIF)

¿Para qué se gasta?

Finalidad	Función	Subfunción
Desarrollo Social	Protección Social	Otros Grupos Vulnerables

Presupuesto asignado al Programa Presupuestario

Monto

Objetivos

Nivel	Clave Componente	Resumen Narrativo
Componente	B2	Acciones de promoción realizadas para un entorno Libre de Violencia en Mujeres y Hombres Generadoras o Víctimas de Violencia.

Datos del Indicador

Denominación	Método de cálculo
Total de Mujeres y Hombres Generadores o Víctimas de Violencia que participaron en acciones de promoción para un entorno Libre de Violencia	(Número de Mujeres y Hombres Generadores o Víctimas de Violencia que participaron en acciones de promoción para un entorno Libre de Violencia (Realizado) / Número de Mujeres y Hombres Generadores o Víctimas de Violencia que participaron en acciones de promoción para un entorno Libre de Violencia (Programado))*100

Descripción del Indicador

Este indicador contempla la población que participa en las acciones de promoción realizadas para promover un entorno Libre de Violencia en Mujeres y Hombres Generadores o Víctimas de Violencia

Tipo de Indicador	Gestión	Dimensión del Indicador	Eficacia	Año de Medición del Resultado	2019
Cobertura	Estatatal	Frecuencia de Medición	Mensual		

Desagregado meta valor por género

Parámetros de semaforización		Meta Institucional	Meta Valor	Unidad de medida (meta valor)	Hombre	Mujer
0	60.00	100%	545	Persona	No disponible	No disponible
60.01	80.00	Sentido del Indicador	Línea Base (meta valor)	Año (Línea base)		
80.01	130	Ascendente	No disponible	No disponible		

Variables del Indicador

Nombre de la Variable	Unidad de medida	Tipo de Acumulación
Número de Mujeres y Hombres Generadores o Víctimas de Violencia que participaron en acciones de promoción para un entorno Libre de Violencia (realizado)	Persona	Suma
Número de Mujeres y Hombres Generadores o Víctimas de Violencia que participaron en acciones de promoción para un entorno Libre de Violencia (programado)	Persona	Suma

Fuente de Información

Medios de verificación

Supuestos

Observaciones

Id_mir

- 1 El presente documento despliega la información perteneciente a los indicadores estratégicos y gestión de aquellos programas presupuestarios que proveen de bienes y servicios que generan valor público a la ciudadanía jalisciense
- 2 Se muestra el número del Componente relacionado con el indicador.

GOBIERNO DEL ESTADO DE JALISCO
PRESUPUESTO DE EGRESOS PARA EL EJERCICIO FISCAL 2019
Ficha Técnica de Indicador

Sistema de Evaluación del Desempeño (SED)

Gobierno del Estado de Jalisco

Datos del Programa

Bienestar de la niñez y sus familias

Eje: Equidad de oportunidades

Tema: Grupos prioritarios

¿Quién gasta?

11	Unidad Presupuestal	045	Unidad Responsable	00250	Unidad Ejecutora del Gasto
	Secretaría del Sistema de Asistencia Social		Sistema para el Desarrollo Integral de la Familia Jalisco (DIF)		Sistema para el Desarrollo Integral de la Familia Jalisco (DIF)

¿Para qué se gasta?

Finalidad	Función	Subfunción
Desarrollo Social	Protección Social	Otros Grupos Vulnerables

Presupuesto asignado al Programa Presupuestario

Monto

Objetivos

Nivel	Clave Componente	Resumen Narrativo
Componente	D4	Capacitación otorgada a familias para prevenir y restituir los derechos de niñas, niños y adolescentes.

Datos del Indicador

Denominación	Método de cálculo
Total de Capacitaciones a personas para prevenir y restituir los derechos de Niñas, Niños y Adolescentes	(Número de capacitaciones a personas para prevenir y restituir los derechos de Niñas, Niños y Adolescentes (Realizado) / Número de capacitaciones a personas para prevenir y restituir los derechos de Niñas, Niños y Adolescentes (Programado))*100

Descripción del Indicador
Este indicador nos señala las capacitaciones otorgadas a la población objetivo para prevenir y restituir los derechos de Niñas, Niños y Adolescentes

Tipo de Indicador	Gestión	Dimensión del Indicador	Economía	Año de Medición del Resultado	2019
Cobertura	Estatatal	Frecuencia de Medición	Mensual		

Desagregado meta valor por género

Parámetros de semaforización		Meta Institucional	Meta Valor	Unidad de medida (meta valor)	Hombre	Mujer
0	60.00	100%	2,406	Capacitación	No disponible	No disponible
60.01	80.00	Sentido del Indicador	Línea Base (meta valor)	Año (Línea base)		
80.01	130	Ascendente	2,157	2017		

Variables del Indicador

Nombre de la Variable	Unidad de medida	Tipo de Acumulación
Número de capacitaciones a personas para prevenir y restituir los derechos de Niñas, Niños y Adolescentes (realizado)	Capacitación	Suma
Número de capacitaciones a personas para prevenir y restituir los derechos de Niñas, Niños y Adolescentes (programado)	Capacitación	Suma

Fuente de Información Plan Anual de Trabajo Unidades Responsables: Dirección de Prevención, Representación, Atención y Tutela Sistema Estatal para el Desarrollo Integral de la Familia

Medios de verificación *Lista de asistencia Unidades Responsables: Dirección de Prevención, Representación, Atención y Tutela Sistema Estatal para el Desarrollo Integral de la Familia

Supuestos La población tiene interés de asistir a las capacitaciones brindadas

Observaciones

Id_mir

- 1 El presente documento despliega la información perteneciente a los indicadores estratégicos y gestión de aquellos programas presupuestarios que proveen de bienes y servicios que generan valor público a la ciudadanía jalisciense
- 2 Se muestra el número del Componente relacionado con el indicador.

GOBIERNO DEL ESTADO DE JALISCO
PRESUPUESTO DE EGRESOS PARA EL EJERCICIO FISCAL 2019
Ficha Técnica de Indicador

Sistema de Evaluación del Desempeño (SED)

Gobierno del Estado de Jalisco

Datos del Programa

Bienestar de la niñez y sus familias

Eje: Equidad de oportunidades

Tema: Grupos prioritarios

¿Quién gasta?

11	Unidad Presupuestal	045	Unidad Responsable	00250	Unidad Ejecutora del Gasto
	Secretaría del Sistema de Asistencia Social		Sistema para el Desarrollo Integral de la Familia Jalisco (DIF)		Sistema para el Desarrollo Integral de la Familia Jalisco (DIF)

¿Para qué se gasta?

Finalidad	Función	Subfunción
Desarrollo Social	Protección Social	Otros Grupos Vulnerables

Presupuesto asignado al Programa Presupuestario

Monto

Objetivos

Nivel	Clave Componente	Resumen Narrativo
Componente	D4	Capacitación otorgada a familias para prevenir y restituir los derechos de niñas, niños y adolescentes.

Datos del Indicador

Denominación	Método de cálculo
Total de personas capacitadas para prevenir y restituir los derechos de Niñas, Niños y Adolescentes	(Número de personas capacitadas para prevenir y restituir los derechos de Niñas, Niños y Adolescentes (Realizado) / Número de personas capacitadas para prevenir y restituir los derechos de Niñas, Niños y Adolescentes (Programado))*100

Descripción del Indicador

Este indicador reporta la capacitación que se otorga a las familias como estrategia para prevenir y restituir los derechos de Niñas, Niños y Adolescentes.

Tipo de Indicador	Gestión	Dimensión del Indicador	Eficacia	Año de Medición del Resultado	2019
Cobertura	Estatatal	Frecuencia de Medición	Mensual		

Desagregado meta valor por género

Parámetros de semaforización		Meta Institucional	Meta Valor	Unidad de medida (meta valor)	Hombre	Mujer
0	60.00	100%	36,268	Persona	No disponible	No disponible
60.01	80.00	Sentido del Indicador	Línea Base (meta valor)	Año (Línea base)		
80.01	130	Ascendente	No disponible	No disponible		

Variables del Indicador

Nombre de la Variable	Unidad de medida	Tipo de Acumulación
Número de personas capacitadas para prevenir y restituir los derechos de Niñas, Niños y Adolescentes (realizado)	Persona	Suma
Número de personas capacitadas para prevenir y restituir los derechos de Niñas, Niños y Adolescentes (programado)	Persona	Suma

Fuente de Información Plan Anual de Trabajo Unidades Responsables: Dirección de Prevención, Representación, Atención y Tutela Sistema Estatal para el Desarrollo Integral de la Familia

Medios de verificación "Lista de asistencia Unidades Responsables: Dirección de Prevención, Representación, Atención y Tutela Sistema Estatal para el Desarrollo Integral de la Familia

Supuestos La población tiene interés de asistir a las capacitaciones brindadas

Observaciones

Id_mir

- 1 El presente documento despliega la información perteneciente a los indicadores estratégicos y gestión de aquellos programas presupuestarios que proveen de bienes y servicios que generan valor público a la ciudadanía jalisciense
- 2 Se muestra el número del Componente relacionado con el indicador.

GOBIERNO DEL ESTADO DE JALISCO
PRESUPUESTO DE EGRESOS PARA EL EJERCICIO FISCAL 2019

Ficha Técnica de Indicador

Sistema de Evaluación del Desempeño (SED)

Gobierno del Estado de Jalisco

Datos del Programa

Bienestar de la niñez y sus familias

Eje: Equidad de oportunidades

Tema: Grupos prioritarios

¿Quién gasta?

11	Unidad Presupuestal	045	Unidad Responsable	00250	Unidad Ejecutora del Gasto
	Secretaría del Sistema de Asistencia Social		Sistema para el Desarrollo Integral de la Familia Jalisco (DIF)		Sistema para el Desarrollo Integral de la Familia Jalisco (DIF)

¿Para qué se gasta?

Finalidad	Función	Subfunción
Desarrollo Social	Protección Social	Otros Grupos Vulnerables

Presupuesto asignado al Programa Presupuestario

Monto

Objetivos

Nivel	Clave Componente	Resumen Narrativo
Componente	D6	Apoyos económicos y/o en especie entregados a municipios y organismos de la sociedad civil para fortalecer la atención de niñas, niños y adolescentes.

Datos del Indicador

Denominación	Método de cálculo
Total de Apoyos Económicos y/o en Especie a municipios y organismos de la sociedad civil para fortalecer la atención de niñas, niños y adolescentes	(Número de apoyos económicos y/o en especie a municipios y organismos de la sociedad civil para fortalecer la atención de niñas, niños y adolescentes (Realizado) / Número de apoyos económicos y/o en especie a municipios y organismos de la sociedad civil para fortalecer la atención de niñas, niños y adolescentes (Programado))*100

Descripción del Indicador

Este indicador representa el total de apoyos económicos y/o en especie que se otorga a municipios y organismos de la sociedad civil para fortalecer la atención de niñas, niños y adolescentes.

Tipo de Indicador	Gestión	Dimensión del Indicador	Eficacia	Año de Medición del Resultado	2019
Cobertura	Estatatal	Frecuencia de Medición	Mensual		

Desagregado meta valor por género

Parámetros de semaforización		Meta Institucional	Meta Valor	Unidad de medida (meta valor)	Hombre	Mujer
0	60.00	100%	107	Apoyo	No disponible	No disponible
60.01	80.00	Sentido del Indicador	Línea Base (meta valor)	Año (Línea base)		
80.01	130	Ascendente	80	2017		

Variables del Indicador

Nombre de la Variable	Unidad de medida	Tipo de Acumulación
Número de apoyos económicos y/o en especie a municipios y organismos de la sociedad civil para fortalecer la atención de niñas, niños y adolescentes (realizado)	Apoyo	Suma
Número de apoyos económicos y/o en especie a municipios y organismos de la sociedad civil para fortalecer la atención de niñas, niños y adolescentes (programado)	Apoyo	Suma

Fuente de Información

Medios de verificación

Supuestos

Observaciones

Id_ mir

1 El presente documento despliega la información perteneciente a los indicadores estratégicos y gestión de aquellos programas presupuestarios que proveen de bienes y servicios que generan valor público a la ciudadanía jalisciense

2 Se muestra el número del Componente relacionado con el indicador.

GOBIERNO DEL ESTADO DE JALISCO
PRESUPUESTO DE EGRESOS PARA EL EJERCICIO FISCAL 2019

Ficha Técnica de Indicador

Sistema de Evaluación del Desempeño (SED)

Gobierno del Estado de Jalisco

Datos del Programa

Bienestar de la niñez y sus familias

Eje: Equidad de oportunidades

Tema: Grupos prioritarios

¿Quién gasta?

11	Unidad Presupuestal	045	Unidad Responsable	00250	Unidad Ejecutora del Gasto
	Secretaría del Sistema de Asistencia Social		Sistema para el Desarrollo Integral de la Familia Jalisco (DIF)		Sistema para el Desarrollo Integral de la Familia Jalisco (DIF)

¿Para qué se gasta?

Finalidad	Función	Subfunción
Desarrollo Social	Protección Social	Otros Grupos Vulnerables

Presupuesto asignado al Programa Presupuestario

Monto

Objetivos

Nivel	Clave Componente	Resumen Narrativo
Componente	D6	Apoyos económicos y/o en especie entregados a municipios y organismos de la sociedad civil para fortalecer la atención de niñas, niños y adolescentes.

Datos del Indicador

Denominación	Método de cálculo
Total de Municipios y organismos de la sociedad civil a quienes se les otorgo apoyos económicos y/o en especie para fortalecer la atención de niñas, niños y adolescentes	(Número de Municipios y organismos de la sociedad civil a quienes se les otorgo apoyos económicos y/o en especie para fortalecer la atención de niñas, niños y adolescentes (Realizado) / Número de Municipios y organismos de la sociedad civil a quienes se les otorgo apoyos económicos y/o en especie para fortalecer la atención de niñas, niños y adolescentes (Programado))*100

Descripción del Indicador

Este indicador reporta los municipios y organismos de la sociedad civil que fueron beneficiados con Apoyos Económicos y/o en Especie para fortalecer la atención de niñas, niños y adolescentes.

Tipo de Indicador	Gestión	Dimensión del Indicador	Eficacia	Año de Medición del Resultado	2019
Cobertura	Estatad	Frecuencia de Medición	Mensual		

Desagregado meta valor por género

Parámetros de semaforización		Meta Institucional	Meta Valor	Unidad de medida (meta valor)	Hombre	Mujer
0	60.00	100%	97	Organismo	No disponible	No disponible
60.01	80.00	Sentido del Indicador	Línea Base (meta valor)	Año (Línea base)		
80.01	130	Ascendente	No disponible	No disponible		

Variables del Indicador

Nombre de la Variable	Unidad de medida	Tipo de Acumulación
Número de Municipios y organismos de la sociedad civil a quienes se les otorgo apoyos económicos y/o en especie para fortalecer la atención de niñas, niños y adolescentes (realizado)	Organismo	Suma
Número de Municipios y organismos de la sociedad civil a quienes se les otorgo apoyos económicos y/o en especie para fortalecer la atención de niñas, niños y adolescentes (programado)	Organismo	Suma

Fuente de Información	Convenios realizados el año anterior Unidad Responsable: Dirección de Prevención, Representación, Atención y Tutela Sistema Estatal para el Desarrollo Integral de la Familia
Medios de verificación	Convenios Unidad Responsable: Dirección de Prevención, Atención y Tutela Sistema Estatal para el Desarrollo Integral de la Familia
Supuestos	Los municipios y organismos de la sociedad civil cumplen con los requerimientos convenidos para recibir el apoyo
Observaciones	
Id_mir	16775

- 1 El presente documento despliega la información perteneciente a los indicadores estratégicos y gestión de aquellos programas presupuestarios que proveen de bienes y servicios que generan valor público a la ciudadanía jalisciense
- 2 Se muestra el número del Componente relacionado con el indicador.

GOBIERNO DEL ESTADO DE JALISCO
PRESUPUESTO DE EGRESOS PARA EL EJERCICIO FISCAL 2019
Ficha Técnica de Indicador

Sistema de Evaluación del Desempeño (SED)

Gobierno del Estado de Jalisco

Datos del Programa

Bienestar de la niñez y sus familias

Eje: Equidad de oportunidades

Tema: Grupos prioritarios

¿Quién gasta?

11	Unidad Presupuestal	045	Unidad Responsable	00250	Unidad Ejecutora del Gasto
	Secretaría del Sistema de Asistencia Social		Sistema para el Desarrollo Integral de la Familia Jalisco (DIF)		Sistema para el Desarrollo Integral de la Familia Jalisco (DIF)

¿Para qué se gasta?

Finalidad	Función	Subfunción
Desarrollo Social	Protección Social	Otros Grupos Vulnerables

Presupuesto asignado al Programa Presupuestario

Monto

Objetivos

Nivel	Clave Componente	Resumen Narrativo
Componente	D1	Apoyos directos entregados a niñas, niños y adolescentes para contribuir a garantizar sus derechos.

Datos del Indicador

Denominación	Método de cálculo
Total de apoyos directos a Niñas, Niños y Adolescentes para contribuir a garantizar sus derechos	(Número de apoyos directos a Niñas, Niños y Adolescentes para contribuir a garantizar sus derechos (Realizado) / Número de apoyos directos a Niñas, Niños y Adolescentes para contribuir a garantizar sus derechos (Programado))*100

Descripción del Indicador
Este indicador mostrará el número de apoyos directos entregados a niñas, niños y adolescentes para contribuir a garantizar sus derechos.

Tipo de Indicador	Gestión	Dimensión del Indicador	Eficacia	Año de Medición del Resultado	2019
Cobertura	Estatatal	Frecuencia de Medición	Mensual		

Desagregado meta valor por género

Parámetros de semaforización		Meta Institucional	Meta Valor	Unidad de medida (meta valor)	Hombre	Mujer
0	60.00	100%	98,211	Apoyo	No disponible	No disponible
60.01	80.00	Sentido del Indicador	Línea Base (meta valor)	Año (Línea base)		
80.01	130	Ascendente	113,415	2017		

Variables del Indicador

Nombre de la Variable	Unidad de medida	Tipo de Acumulación
Número de apoyos directos a Niñas, Niños y Adolescentes para contribuir a garantizar sus derechos (realizado)	Apoyo	Suma
Número de apoyos directos a Niñas, Niños y Adolescentes para contribuir a garantizar sus derechos (programado)	Apoyo	Suma
Fuente de Información		
Proyectos realizados	Unidad Responsable: Dirección de Prevención, Representación, Atención y Tutela Sistema Estatal para el Desarrollo Integral de la Familia	
Medios de verificación		
"Padrón de beneficiarios	Unidad Responsable: Dirección de Prevención, Representación, Atención y Tutela Sistema Estatal para el Desarrollo Integral de la Familia	
Supuestos		
La población acude solicitando apoyos		
Observaciones		
Id_mir		
16783		

- 1 El presente documento despliega la información perteneciente a los indicadores estratégicos y gestión de aquellos programas presupuestarios que proveen de bienes y servicios que generan valor público a la ciudadanía jalisciense
- 2 Se muestra el número del Componente relacionado con el indicador.

GOBIERNO DEL ESTADO DE JALISCO
PRESUPUESTO DE EGRESOS PARA EL EJERCICIO FISCAL 2019
Ficha Técnica de Indicador

Sistema de Evaluación del Desempeño (SED)

Gobierno del Estado de Jalisco

Datos del Programa

Bienestar de la niñez y sus familias

Eje: Equidad de oportunidades

Tema: Grupos prioritarios

¿Quién gasta?

11	Unidad Presupuestal	045	Unidad Responsable	00250	Unidad Ejecutora del Gasto
	Secretaría del Sistema de Asistencia Social		Sistema para el Desarrollo Integral de la Familia Jalisco (DIF)		Sistema para el Desarrollo Integral de la Familia Jalisco (DIF)

¿Para qué se gasta?

Finalidad	Función	Subfunción
Desarrollo Social	Protección Social	Otros Grupos Vulnerables

Presupuesto asignado al Programa Presupuestario

Monto

Objetivos

Nivel	Clave Componente	Resumen Narrativo
Componente	D1	Apoyos directos entregados a niñas, niños y adolescentes para contribuir a garantizar sus derechos.

Datos del Indicador

Denominación	Método de cálculo
Total de Niñas, Niños y Adolescentes a quienes se les otorgo apoyos directos para contribuir a garantizar sus derechos	$(\text{Número de Niñas, Niños y Adolescentes a quienes se les otorgo apoyos directos para contribuir a garantizar sus derechos (Realizado)} / \text{Número de Niñas, Niños y Adolescentes a quienes se les otorgo apoyos directos para contribuir a garantizar sus derechos (Programado)}) * 100$

Descripción del Indicador

Este indicador nos muestra a la población objetivo que fue beneficiada con apoyos directos para contribuir a garantizar sus derechos

Tipo de Indicador	Gestión	Dimensión del Indicador	Eficacia	Año de Medición del Resultado	2019
Cobertura	Estatad	Frecuencia de Medición	Mensual		

Desagregado meta valor por género

	Meta Institucional	Meta Valor	Unidad de medida (meta valor)	Hombre	Mujer
Parámetros de semaforización	100%	22,653	Persona	No disponible	No disponible
<div style="display: flex; justify-content: space-around; width: 100%;"> <div style="width: 15%; text-align: center;">0</div> <div style="width: 15%; text-align: center;">60.00</div> <div style="width: 15%; text-align: center;">60.01</div> <div style="width: 15%; text-align: center;">80.00</div> <div style="width: 15%; text-align: center;">80.01</div> <div style="width: 15%; text-align: center;">130</div> </div>	Sentido del Indicador	Línea Base (meta valor)	Año (Línea base)		
<div style="display: flex; justify-content: space-around; width: 100%;"> <div style="width: 15%; text-align: center;">■</div> <div style="width: 15%; text-align: center;">■</div> <div style="width: 15%; text-align: center;">■</div> <div style="width: 15%; text-align: center;">■</div> <div style="width: 15%; text-align: center;">■</div> <div style="width: 15%; text-align: center;">■</div> </div>	Ascendente	26,098	2017		

Variables del Indicador

Nombre de la Variable	Unidad de medida	Tipo de Acumulación
Número de Niñas, Niños y Adolescentes a quienes se les otorgo apoyos directos para contribuir a garantizar sus derechos (realizado)	Persona	Suma
Número de Niñas, Niños y Adolescentes a quienes se les otorgo apoyos directos para contribuir a garantizar sus derechos (programado)	Persona	Suma

Fuente de Información Padrón de beneficiarios Unidad Responsable: Dirección de Prevención, Representación, Atención y Tutela Sistema Estatal para el Desarrollo Integral de la Familia

Medios de verificación Padrón de beneficiarios Unidad Responsable: Dirección de Prevención, Representación, Atención y Tutela Sistema Estatal para el Desarrollo Integral de la Familia

Supuestos La población acude solicitando apoyos

Observaciones

Id_mir

- 1 El presente documento despliega la información perteneciente a los indicadores estratégicos y gestión de aquellos programas presupuestarios que proveen de bienes y servicios que generan valor público a la ciudadanía jalisciense
- 2 Se muestra el número del Componente relacionado con el indicador.

GOBIERNO DEL ESTADO DE JALISCO
PRESUPUESTO DE EGRESOS PARA EL EJERCICIO FISCAL 2019
Ficha Técnica de Indicador

Sistema de Evaluación del Desempeño (SED)

Gobierno del Estado de Jalisco

Datos del Programa

Bienestar de la niñez y sus familias

Eje: Equidad de oportunidades

Tema: Grupos prioritarios

¿Quién gasta?

11	Unidad Presupuestal	045	Unidad Responsable	00250	Unidad Ejecutora del Gasto
	Secretaría del Sistema de Asistencia Social		Sistema para el Desarrollo Integral de la Familia Jalisco (DIF)		Sistema para el Desarrollo Integral de la Familia Jalisco (DIF)

¿Para qué se gasta?

Finalidad	Función	Subfunción
Desarrollo Social	Protección Social	Otros Grupos Vulnerables

Presupuesto asignado al Programa Presupuestario

Monto

Objetivos

Nivel	Clave Componente	Resumen Narrativo
Componente	D5	Capacitación otorgada a municipios para fortalecer la atención de niñas, niños y adolescentes.

Datos del Indicador

Denominación	Método de cálculo
Total de Capacitaciones a Municipios para fortalecer la atención de Niñas, Niños y Adolescentes	(Número de capacitaciones a Municipios para fortalecer la atención de Niñas, Niños y Adolescentes (Realizado) / Número de capacitaciones a Municipios para fortalecer la atención de Niñas, Niños y Adolescentes (Programado))*100

Descripción del Indicador
Este indicador señala cuantas capacitaciones fueron realizadas en los municipios y OSC beneficiados, para fortalecer la atención que brindan a Niñas, Niños y Adolescentes.

Tipo de Indicador	Gestión	Dimensión del Indicador	Eficacia	Año de Medición del Resultado	2019
Cobertura	Estatatal	Frecuencia de Medición	Mensual		

Desagregado meta valor por género

Parámetros de semaforización		Meta Institucional	Meta Valor	Unidad de medida (meta valor)	Hombre	Mujer
0	60.00	100%	204	Capacitación	No disponible	No disponible
60.01	80.00	Sentido del Indicador	Línea Base (meta valor)	Año (Línea base)		
80.01	130	Ascendente	99	2017		

Variables del Indicador

Nombre de la Variable	Unidad de medida	Tipo de Acumulación
Número de capacitaciones a Municipios para fortalecer la atención de Niñas, Niños y Adolescentes (realizado)	Capacitación	Suma
Número de capacitaciones a Municipios para fortalecer la atención de Niñas, Niños y Adolescentes (programado)	Capacitación	Suma
Fuente de Información		
"Plan Anual de Trabajo Unidad Responsable: Dirección de Prevención, Representación, Atención y Tutela Sistema Estatal para el Desarrollo Integral de la Familia		
Medios de verificación		
"Lista de asistencia Unidad Responsable: Dirección de Prevención, Representación, Atención y Tutela Sistema Estatal para el Desarrollo Integral de la Familia		
Supuestos		
Los municipios asisten a los cursos de capacitación		
Observaciones		
Id_mir	16797	

- 1 El presente documento despliega la información perteneciente a los indicadores estratégicos y gestión de aquellos programas presupuestarios que proveen de bienes y servicios que generan valor público a la ciudadanía jalisciense
- 2 Se muestra el número del Componente relacionado con el indicador.

GOBIERNO DEL ESTADO DE JALISCO
PRESUPUESTO DE EGRESOS PARA EL EJERCICIO FISCAL 2019
Ficha Técnica de Indicador

Sistema de Evaluación del Desempeño (SED)

Gobierno del Estado de Jalisco

Datos del Programa

Bienestar de la niñez y sus familias

Eje: Equidad de oportunidades

Tema: Grupos prioritarios

¿Quién gasta?

11	Unidad Presupuestal	045	Unidad Responsable	00250	Unidad Ejecutora del Gasto
	Secretaría del Sistema de Asistencia Social		Sistema para el Desarrollo Integral de la Familia Jalisco (DIF)		Sistema para el Desarrollo Integral de la Familia Jalisco (DIF)

¿Para qué se gasta?

Finalidad	Función	Subfunción
Desarrollo Social	Protección Social	Otros Grupos Vulnerables

Presupuesto asignado al Programa Presupuestario

Monto

Objetivos

Nivel	Clave Componente	Resumen Narrativo
Componente	D5	Capacitación otorgada a municipios para fortalecer la atención de niñas, niños y adolescentes.

Datos del Indicador

Denominación	Método de cálculo
Total de Municipios y OSC capacitados para fortalecer la atención de Niñas, Niños y Adolescentes	(Número de Municipios y OSC capacitados para fortalecer la atención de Niñas, Niños y Adolescentes (Realizado) / Número de Municipios y OSC capacitados para fortalecer la atención de Niñas, Niños y Adolescentes (Programado))*100

Descripción del Indicador

Este indicador señala cuantos Municipios y OSC fueron beneficiados con capacitación que les permita fortalecer la atención que brindan a Niñas, Niños y Adolescentes. Este indicador señala cuantos Municipios fueron beneficiados con capacitación que les permita fortalecer la atención que brindan a Niñas, Niños y Adolescentes.

Tipo de Indicador	Gestión	Dimensión del Indicador	Eficacia	Año de Medición del Resultado	2019
Cobertura	Estatual	Frecuencia de Medición	Mensual		

Desagregado meta valor por género

	Meta Institucional	Meta Valor	Unidad de medida (meta valor)	Hombre	Mujer
Parámetros de semaforización	100%	130	Organismo	No disponible	No disponible
<div style="display: flex; justify-content: space-around; align-items: center;"> <div style="text-align: center;">0</div> <div style="text-align: center;">60.00</div> <div style="text-align: center;">60.01</div> <div style="text-align: center;">80.00</div> <div style="text-align: center;">80.01</div> <div style="text-align: center;">130</div> </div>	Sentido del Indicador	Línea Base (meta valor)	Año (Línea base)		
<div style="display: flex; justify-content: space-around; align-items: center;"> <div style="width: 15px; height: 15px; background-color: red; border: 1px solid black;"></div> <div style="width: 15px; height: 15px; background-color: red; border: 1px solid black;"></div> <div style="width: 15px; height: 15px; background-color: yellow; border: 1px solid black;"></div> <div style="width: 15px; height: 15px; background-color: yellow; border: 1px solid black;"></div> <div style="width: 15px; height: 15px; background-color: green; border: 1px solid black;"></div> <div style="width: 15px; height: 15px; background-color: green; border: 1px solid black;"></div> </div>	Ascendente	125	2017		

Variables del Indicador

Nombre de la Variable	Unidad de medida	Tipo de Acumulación
Número de Municipios y OSC capacitados para fortalecer la atención de Niñas, Niños y Adolescentes (realizado)	Organismo	Suma
Número de Municipios y OSC capacitados para fortalecer la atención de Niñas, Niños y Adolescentes (programado)	Organismo	Suma

Fuente de Información

Medios de verificación

Supuestos

Observaciones

Id_mir

- 1 El presente documento despliega la información perteneciente a los indicadores estratégicos y gestión de aquellos programas presupuestarios que proveen de bienes y servicios que generan valor público a la ciudadanía jalisciense
- 2 Se muestra el número del Componente relacionado con el indicador.

GOBIERNO DEL ESTADO DE JALISCO
PRESUPUESTO DE EGRESOS PARA EL EJERCICIO FISCAL 2019
Ficha Técnica de Indicador

Sistema de Evaluación del Desempeño (SED)

Gobierno del Estado de Jalisco

Datos del Programa

Bienestar de la niñez y sus familias

Eje: Equidad de oportunidades

Tema: Grupos prioritarios

¿Quién gasta?

11	Unidad Presupuestal	045	Unidad Responsable	00250	Unidad Ejecutora del Gasto
	Secretaría del Sistema de Asistencia Social		Sistema para el Desarrollo Integral de la Familia Jalisco (DIF)		Sistema para el Desarrollo Integral de la Familia Jalisco (DIF)

¿Para qué se gasta?

Finalidad	Función	Subfunción
Desarrollo Social	Protección Social	Otros Grupos Vulnerables

Presupuesto asignado al Programa Presupuestario

Monto

Objetivos

Nivel	Clave Componente	Resumen Narrativo
Componente	D3	Acompañamiento realizado a niñas, niños y adolescentes y sus familias para contribuir a garantizar sus derechos.

Datos del Indicador

Denominación	Método de cálculo
Total de acompañamientos a Niñas, Niños y Adolescentes y sus familias para contribuir a garantizar sus derechos.	(Número de acompañamientos a Niñas, Niños y Adolescentes y sus familias para contribuir a garantizar sus derechos. (Realizado) / Número de acompañamientos a Niñas, Niños y Adolescentes y sus familias para contribuir a garantizar sus derechos. (Programado))*100

Descripción del Indicador

Este indicador mostrará el número de acompañamientos realizados a la población objetivo para contribuir a garantizar sus derechos.

Tipo de Indicador	Gestión	Dimensión del Indicador	Eficacia	Año de Medición del Resultado	2019
Cobertura	Estatatal	Frecuencia de Medición	Mensual		

Desagregado meta valor por género

Parámetros de semaforización <div style="display: flex; justify-content: space-around; align-items: center;"> <div style="text-align: center;"> <input type="checkbox"/> 0 ■ </div> <div style="text-align: center;"> <input type="checkbox"/> 60.00 ■ </div> <div style="text-align: center;"> <input type="checkbox"/> 60.01 ■ </div> <div style="text-align: center;"> <input type="checkbox"/> 80.00 ■ </div> <div style="text-align: center;"> <input type="checkbox"/> 80.01 ■ </div> <div style="text-align: center;"> <input type="checkbox"/> 130 ■ </div> </div>	Meta Institucional	Meta Valor	Unidad de medida (meta valor)	Hombre	Mujer
	100%	93,204	Acompañamiento	No disponible	No disponible
	Sentido del Indicador	Línea Base (meta valor)	Año (Línea base)		
Ascendente	87,918	2017			

Variables del Indicador

Nombre de la Variable	Unidad de medida	Tipo de Acumulación
Número de acompañamientos a Niñas, Niños y Adolescentes y sus familias para contribuir a garantizar sus derechos. (realizado)	Acompañamiento	Suma
Número de acompañamientos a Niñas, Niños y Adolescentes y sus familias para contribuir a garantizar sus derechos. (programado)	Acompañamiento	Suma

Fuente de Información *Padrón de Beneficiarios del año anterior Unidad Responsable: Dirección de Prevención, Representación, Atención y Tutela Sistema Estatal para el Desarrollo Integral de la Familia

Medios de verificación *Padrón de beneficiarios Unidad Responsable: Dirección de Prevención, Representación, Atención y Tutela Sistema Estatal para el Desarrollo Integral de la Familia

Supuestos La población acude solicitando servicios de atención

Observaciones

Id_mir

- 1 El presente documento despliega la información perteneciente a los indicadores estratégicos y gestión de aquellos programas presupuestarios que proveen de bienes y servicios que generan valor público a la ciudadanía jalisciense
- 2 Se muestra el número del Componente relacionado con el indicador.

GOBIERNO DEL ESTADO DE JALISCO
PRESUPUESTO DE EGRESOS PARA EL EJERCICIO FISCAL 2019
Ficha Técnica de Indicador

Sistema de Evaluación del Desempeño (SED)

Gobierno del Estado de Jalisco

Datos del Programa

Bienestar de la niñez y sus familias

Eje: Equidad de oportunidades

Tema: Grupos prioritarios

¿Quién gasta?

11	Unidad Presupuestal	045	Unidad Responsable	00250	Unidad Ejecutora del Gasto
	Secretaría del Sistema de Asistencia Social		Sistema para el Desarrollo Integral de la Familia Jalisco (DIF)		Sistema para el Desarrollo Integral de la Familia Jalisco (DIF)

¿Para qué se gasta?

Finalidad	Función	Subfunción
Desarrollo Social	Protección Social	Otros Grupos Vulnerables

Presupuesto asignado al Programa Presupuestario

Monto

Objetivos

Nivel	Clave Componente	Resumen Narrativo
Componente	D3	Acompañamiento realizado a niñas, niños y adolescentes y sus familias para contribuir a garantizar sus derechos.

Datos del Indicador

Denominación	Método de cálculo
Total de Niñas, Niños y Adolescentes y sus familias a quienes se les hizo un acompañamiento para contribuir a garantizar sus derechos	(Número de Niñas, Niños y Adolescentes y sus familias a quienes se les hizo un acompañamiento para contribuir a garantizar sus derechos (Realizado) / Número de Niñas, Niños y Adolescentes y sus familias a quienes se les hizo un acompañamiento para contribuir a garantizar sus derechos (Programado))*100

Descripción del Indicador

Este indicador conjunta todos los servicios de las áreas de psicología, trabajo social y jurídico otorgados a Niñas, Niños y Adolescentes y sus familias para contribuir a garantizar sus derechos.

Tipo de Indicador	Gestión	Dimensión del Indicador	Eficiencia	Año de Medición del Resultado	2019
Cobertura	Estatal	Frecuencia de Medición	Mensual		

Desagregado meta valor por género

Parámetros de semaforización		Meta Institucional	Meta Valor	Unidad de medida (meta valor)	Hombre	Mujer
0	60.00	100%	36,104	Persona	No disponible	No disponible
60.01	80.00	Sentido del Indicador	Línea Base (meta valor)	Año (Línea base)		
80.01	130	Ascendente	No disponible	No disponible		

Variables del Indicador

Nombre de la Variable	Unidad de medida	Tipo de Acumulación
Número de Niñas, Niños y Adolescentes y sus familias a quienes se les hizo un acompañamiento para contribuir a garantizar sus derechos (realizado)	Persona	Suma
Número de Niñas, Niños y Adolescentes y sus familias a quienes se les hizo un acompañamiento para contribuir a garantizar sus derechos (programado)	Persona	Suma

Fuente de Información

Medios de verificación

Supuestos

Observaciones

Id_mir

- 1 El presente documento despliega la información perteneciente a los indicadores estratégicos y gestión de aquellos programas presupuestarios que proveen de bienes y servicios que generan valor público a la ciudadanía jalisciense
- 2 Se muestra el número del Componente relacionado con el indicador.

GOBIERNO DEL ESTADO DE JALISCO
PRESUPUESTO DE EGRESOS PARA EL EJERCICIO FISCAL 2019
Ficha Técnica de Indicador

Sistema de Evaluación del Desempeño (SED)

Gobierno del Estado de Jalisco

Datos del Programa

Bienestar de la niñez y sus familias

Eje: Equidad de oportunidades

Tema: Grupos prioritarios

¿Quién gasta?

11	Unidad Presupuestal	045	Unidad Responsable	00250	Unidad Ejecutora del Gasto
	Secretaría del Sistema de Asistencia Social		Sistema para el Desarrollo Integral de la Familia Jalisco (DIF)		Sistema para el Desarrollo Integral de la Familia Jalisco (DIF)

¿Para qué se gasta?

Finalidad	Función	Subfunción
Desarrollo Social	Protección Social	Otros Grupos Vulnerables

Presupuesto asignado al Programa Presupuestario

Monto

Objetivos

Nivel	Clave Componente	Resumen Narrativo
Fin		Contribuir a proteger los derechos y ampliar las oportunidades de desarrollo de los grupos prioritarios mediante la garantía de los derechos de las Niñas, niños, adolescentes y sus familias

Datos del Indicador

Denominación	Método de cálculo
Total de Niñas, niños, adolescentes reintegrados a una familia de origen, extensa o adoptiva	(Número de pupilos reintegrados al ámbito familiar por la Procuraduría de Protección de niñas, niños y adolescentes del estado de Jalisco (Realizado) / Número de pupilos reintegrados al ámbito familiar por la Procuraduría de Protección de niñas, niños y adolescentes del estado de Jalisco (Programado))*100

Descripción del Indicador

Este indicador mostrará el número de Niñas, niños, adolescentes reintegrados a una familia de origen, extensa o adoptiva

Tipo de Indicador	Estratégico	Dimensión del Indicador	Eficacia	Año de Medición del Resultado	2019
Cobertura	Estatual	Frecuencia de Medición	Anual		

Parámetros de semaforización <div style="display: flex; justify-content: space-around; align-items: center;"> <div style="text-align: center;">0</div> <div style="text-align: center;">60.00</div> <div style="text-align: center;">60.01</div> <div style="text-align: center;">80.00</div> <div style="text-align: center;">80.01</div> <div style="text-align: center;">130</div> </div> <div style="display: flex; justify-content: space-around; margin-top: 5px;"> <div style="width: 15px; height: 15px; background-color: red;"></div> <div style="width: 15px; height: 15px; background-color: red;"></div> <div style="width: 15px; height: 15px; background-color: yellow;"></div> <div style="width: 15px; height: 15px; background-color: yellow;"></div> <div style="width: 15px; height: 15px; background-color: green;"></div> <div style="width: 15px; height: 15px; background-color: green;"></div> </div>	Meta Institucional	Meta Valor	Unidad de medida (meta valor)	Desagregado meta valor por género	
	100%	490	Persona	Hombre	Mujer
	Sentido del Indicador	Línea Base (meta valor)	Año (Línea base)	0.00	0.00
	Ascendente	No disponible	No disponible		

Variables del Indicador

Nombre de la Variable	Unidad de medida	Tipo de Acumulación
Número de pupilos reintegrados al ámbito familiar por la Procuraduría de Protección de niñas, niños y adolescentes del estado de Jalisco (realizado)	Persona	Suma
Número de pupilos reintegrados al ámbito familiar por la Procuraduría de Protección de niñas, niños y adolescentes del estado de Jalisco (programado)	Persona	Suma

Fuente de Información *Resolución administrativa o judicial Padrón de Beneficiarios de la Procuraduría de niñas, niños y adolescentes del estado de Jalisco Unidad Responsable: Dirección de Tutela de Derechos Sistema Estatal para el Desarrollo Integral de la Familia

Medios de verificación Padrón Único de Beneficiarios del Sistema DIF Jalisco. Unidad Responsable: Dirección de Tutela Sistema Estatal para el Desarrollo Integral de la Familia

Supuestos Los solicitantes resultaron idóneos para las reintegraciones.

Observaciones

Id_mir

- 1 El presente documento despliega la información perteneciente a los indicadores estratégicos y gestión de aquellos programas presupuestarios que proveen de bienes y servicios que generan valor público a la ciudadanía jalisciense
- 2 Se muestra el número del Componente relacionado con el indicador.

GOBIERNO DEL ESTADO DE JALISCO
PRESUPUESTO DE EGRESOS PARA EL EJERCICIO FISCAL 2019
Ficha Técnica de Indicador

Sistema de Evaluación del Desempeño (SED)

Gobierno del Estado de Jalisco

Datos del Programa

Inclusión para el Bienestar de Grupos Prioritarios

Eje: Equidad de oportunidades

Tema: Grupos prioritarios

¿Quién gasta?

11	Unidad Presupuestal	045	Unidad Responsable	00250	Unidad Ejecutora del Gasto
	Secretaría del Sistema de Asistencia Social		Sistema para el Desarrollo Integral de la Familia Jalisco (DIF)		Sistema para el Desarrollo Integral de la Familia Jalisco (DIF)

¿Para qué se gasta?

Finalidad	Función	Subfunción
Desarrollo Social	Protección Social	Otros Grupos Vulnerables

Presupuesto asignado al Programa Presupuestario

Monto

Objetivos

Nivel	Clave Componente	Resumen Narrativo
Fin		Contribuir a proteger los derechos y ampliar las oportunidades de desarrollo de los grupos prioritarios mediante la inclusión social de aquellos que se encuentren en situación vulnerable, transitoria o permanente, en el estado de Jalisco y sus municipios.

Datos del Indicador

Denominación	Método de cálculo
Porcentaje de personas en las que se logró resolver su problemática apremiante o incidir en su vulnerabilidad social. (personas con discapacidad, adultos mayores, primera infancia y personas con vulnerabilidad social)	$(\text{Porcentaje de personas a las que se contribuye a mejorar sus condiciones con el apoyo asistencial otorgado (Realizado)} / \text{Porcentaje de personas a las que se contribuye a mejorar sus condiciones con el apoyo asistencial otorgado (Programado)}) * 100$

Descripción del Indicador
El indicador mostrará la parte porcentual de las personas atendidas, a las que se contribuyó a mejorar su condición actual, del total de personas vulnerables del Estado de Jalisco según el Índice de Vulnerabilidad Social del SNDIF.

Tipo de Indicador	<input type="text" value="Estratégico"/>	Dimensión del Indicador	<input type="text" value="Eficacia"/>	Año de Medición del Resultado	<input type="text" value="2019"/>
Cobertura	<input type="text" value="Estatatal"/>	Frecuencia de Medición	<input type="text" value="Anual"/>		

Desagregado meta valor por género

Parámetros de semaforización		Meta Institucional	Meta Valor	Unidad de medida (meta valor)	Hombre	Mujer
0	60.00	<input type="text" value="100%"/>	<input type="text" value="2"/>	<input type="text" value="Porcentaje"/>	<input type="text" value="No disponible"/>	<input type="text" value="No disponible"/>
60.01	80.00	Sentido del Indicador	Línea Base (meta valor)	Año (Línea base)		
80.01	130	<input type="text" value="Ascendente"/>	<input type="text" value="2"/>	<input type="text" value="2017"/>		

Variables del Indicador

Nombre de la Variable	Unidad de medida	Tipo de Acumulación
Porcentaje de personas a las que se contribuye a mejorar sus condiciones con el apoyo asistencial otorgado (realizado)	<input type="text" value="Porcentaje"/>	<input type="text" value="Suma"/>
Porcentaje de personas a las que se contribuye a mejorar sus condiciones con el apoyo asistencial otorgado (programado)	<input type="text" value="Porcentaje"/>	<input type="text" value="Suma"/>

Fuente de Información
Padrón Único de Beneficiarios del Sistema DIF Jalisco. / IVS SNDIF 2017 Responsables, Direcciones de: Inclusión a las personas con discapacidad, Trabajo Social y Vinculación, Atención a la primera infancia, Desarrollo integral del adulto mayor del Sistema para el Desarrollo Integral de la Familia del estado de Jalisco

Medios de verificación
Padrón de Beneficiarios. Concentrado mensual de estadísticos. Informes mensuales. Reporte de personas que mejoraron. Constancia de mejora del actor social (proyecto 132 TS). Encuesta de percepción sobre la integración al envejecimiento activo. Responsables, Direcciones de: Inclusión a las personas con discapacidad, Trabajo social y vinculación, Atención a la primera infancia, Desarrollo integral del adulto mayor, del Sistema para el Desarrollo Integral de la Familia del Estado de Jalisco

Supuestos
La participación de los diversos sectores involucrados, se comprometen y facilitan la inclusión de los grupos prioritarios

Observaciones

Id_mir

- 1 El presente documento despliega la información perteneciente a los indicadores estratégicos y gestión de aquellos programas presupuestarios que proveen de bienes y servicios que generan valor público a la ciudadanía jalisciense
- 2 Se muestra el número del Componente relacionado con el indicador.

GOBIERNO DEL ESTADO DE JALISCO
PRESUPUESTO DE EGRESOS PARA EL EJERCICIO FISCAL 2019
Ficha Técnica de Indicador

Sistema de Evaluación del Desempeño (SED)

Gobierno del Estado de Jalisco

Datos del Programa

Inclusión para el Bienestar de Grupos Prioritarios

Eje: Equidad de oportunidades

Tema: Grupos prioritarios

¿Quién gasta?

11	Unidad Presupuestal	045	Unidad Responsable	00250	Unidad Ejecutora del Gasto
	Secretaría del Sistema de Asistencia Social		Sistema para el Desarrollo Integral de la Familia Jalisco (DIF)		Sistema para el Desarrollo Integral de la Familia Jalisco (DIF)

¿Para qué se gasta?

Finalidad	Función	Subfunción
Desarrollo Social	Protección Social	Otros Grupos Vulnerables

Presupuesto asignado al Programa Presupuestario

Monto

Objetivos

Nivel	Clave Componente	Resumen Narrativo
Fin		Contribuir a proteger los derechos y ampliar las oportunidades de desarrollo de los grupos prioritarios mediante la inclusión social de aquellos que se encuentren en situación vulnerable, transitoria o permanente, en el estado de Jalisco y sus municipios.

Datos del Indicador

Denominación	Método de cálculo
Porcentaje de personas con discapacidad atendidas por el gobierno del estado	(Porcentaje de personas con discapacidad atendidas por el gobierno del estado (Realizado) / Porcentaje de personas con discapacidad atendidas por el gobierno del estado (Programado))*100

Descripción del Indicador

El indicador muestra la parte porcentual de las personas con discapacidad atendidas por el gobierno del Estado, del total de personas con discapacidad del Estado de Jalisco

Tipo de Indicador	Estratégico	Dimensión del Indicador	Eficacia	Año de Medición del Resultado	2019
Cobertura	Estatal	Frecuencia de Medición	Anual		

Desagregado meta valor por género

Parámetros de semaforización <div style="display: flex; justify-content: space-around; align-items: center;"> <div style="text-align: center;"> <input type="checkbox"/> 0 ■ </div> <div style="text-align: center;"> <input type="checkbox"/> 60.00 ■ </div> <div style="text-align: center;"> <input type="checkbox"/> 60.01 ■ </div> <div style="text-align: center;"> <input type="checkbox"/> 80.00 ■ </div> <div style="text-align: center;"> <input type="checkbox"/> 80.01 ■ </div> <div style="text-align: center;"> <input type="checkbox"/> 130 ■ </div> </div>	Meta Institucional	Meta Valor	Unidad de medida (meta valor)	Hombre	Mujer
	100%	29	Porcentaje	0.00	0.00
	Sentido del Indicador	Línea Base (meta valor)	Año (Línea base)		
	Ascendente	No disponible	No disponible		

Variables del Indicador

Nombre de la Variable	Unidad de medida	Tipo de Acumulación
Porcentaje de personas con discapacidad atendidas por el gobierno del estado (realizado)	Porcentaje	Suma
Porcentaje de personas con discapacidad atendidas por el gobierno del estado (programado)	Porcentaje	Suma

Fuente de Información Padrón Único de Beneficiarios del Sistema DIF Jalisco. Censo de Población y Vivienda 2010. Responsable: Dirección de Inclusión a las personas con discapacidad, del Sistema para el Desarrollo Integral de la Familia del estado de Jalisco

Medios de verificación Padrón de Beneficiarios de los centros y U de R del Estado de primera vez e informes de pacientes subsecuentes Responsable: Dirección para la Inclusión de las personas con discapacidad, del Sistema para el Desarrollo Integral de la Familia del Estado de Jalisco

Supuestos Existe demanda de atención de primera vez en el año y subsecuentes para la rehabilitación de las personas con discapacidad y/o en riesgo de padecerla.

Observaciones

Id_mir

- 1 El presente documento despliega la información perteneciente a los indicadores estratégicos y gestión de aquellos programas presupuestarios que proveen de bienes y servicios que generan valor público a la ciudadanía jalisciense
- 2 Se muestra el número del Componente relacionado con el indicador.

GOBIERNO DEL ESTADO DE JALISCO
PRESUPUESTO DE EGRESOS PARA EL EJERCICIO FISCAL 2019
Ficha Técnica de Indicador

Sistema de Evaluación del Desempeño (SED)

Gobierno del Estado de Jalisco

Datos del Programa

Inclusión para el Bienestar de Grupos Prioritarios

Eje: Equidad de oportunidades

Tema: Grupos prioritarios

¿Quién gasta?

11	Unidad Presupuestal	045	Unidad Responsable	00250	Unidad Ejecutora del Gasto
	Secretaría del Sistema de Asistencia Social		Sistema para el Desarrollo Integral de la Familia Jalisco (DIF)		Sistema para el Desarrollo Integral de la Familia Jalisco (DIF)

¿Para qué se gasta?

Finalidad	Función	Subfunción
Desarrollo Social	Protección Social	Otros Grupos Vulnerables

Presupuesto asignado al Programa Presupuestario

Monto

Objetivos

Nivel	Clave Componente	Resumen Narrativo
Propósito		Grupos prioritarios vulnerables del estado de Jalisco (personas con discapacidad y/o en riesgo de tenerla, adultos mayores, niñas y niños atendidos en los centros de atención infantil y personas con vulnerabilidad transitoria o permanente) que son atendidos integralmente y reciben apoyos asistenciales, mejoran sus condiciones de vida.

Datos del Indicador

Denominación	Método de cálculo
Porcentaje de personas de la población atendida, que son incluidas socialmente (escuela, trabajo, deporte, grupo social).	$(\text{Porcentaje de personas de la población atendida, que son incluidas socialmente (Realizado)} / \text{Porcentaje de personas de la población atendida, que son incluidas socialmente (Programado)}) * 100$

Descripción del Indicador

El indicador muestra la parte porcentual de personas que son integradas socialmente (escuela, trabajo, deporte, grupo social), del total de las personas que son atendidas o apoyadas.

Tipo de Indicador	<input type="text" value="Estratégico"/>	Dimensión del Indicador	<input type="text" value="Eficacia"/>	Año de Medición del Resultado	<input type="text" value="2019"/>
Cobertura	<input type="text" value="Estatatal"/>	Frecuencia de Medición	<input type="text" value="Anual"/>		

Desagregado meta valor por género

Parámetros de semaforización <div style="display: flex; justify-content: space-around; align-items: center;"> <div style="text-align: center;"> <input type="text" value="0"/> </div> <div style="text-align: center;"> <input type="text" value="60.00"/> </div> <div style="text-align: center;"> <input type="text" value="60.01"/> </div> <div style="text-align: center;"> <input type="text" value="80.00"/> </div> <div style="text-align: center;"> <input type="text" value="80.01"/> </div> <div style="text-align: center;"> <input type="text" value="130"/> </div> </div>	Meta Institucional	Meta Valor	Unidad de medida (meta valor)	Hombre	Mujer
	<input type="text" value="100%"/>	<input type="text" value="8"/>	Porcentaje	<input type="text" value="No disponible"/>	<input type="text" value="No disponible"/>
	Sentido del Indicador	Línea Base (meta valor)	Año (Línea base)		
	<input type="text" value="Ascendente"/>	<input type="text" value="7"/>	<input type="text" value="2017"/>		

Variables del Indicador

Nombre de la Variable	Unidad de medida	Tipo de Acumulación
Porcentaje de personas de la población atendida, que son incluidas socialmente (realizado)	Porcentaje	Suma
Porcentaje de personas de la población atendida, que son incluidas socialmente (programado)	Porcentaje	Suma

Fuente de Información Padrón Único de Beneficiarios del Sistema DIF Jalisco. Responsables, Direcciones de: Inclusión a las personas con discapacidad, Trabajo Social y Vinculación, Atención a la primera infancia, Desarrollo integral del adulto mayor del Sistema para el Desarrollo Integral de la Familia del estado de Jalisco

Medios de verificación Padrón de Beneficiarios. Concentrado mensual de estadísticos. Informes mensuales. Reporte de personas que mejoraron. Constancia de mejora del actor social (proyecto 132 TS) Encuesta de percepción sobre la integración al envejecimiento activo. Responsables, Direcciones de: Inclusión a las personas con discapacidad, Trabajo social y vinculación, Atención a la primera infancia, Desarrollo integral del adulto mayor, del Sistema para el Desarrollo Integral de la Familia del Estado de Jalisco.

Supuestos Existen las condiciones sociales que facilitan la incorporación de los grupos prioritarios en los diferentes ámbitos: familiar, laboral, económico y educativo.

Observaciones

Id_mir

- 1 El presente documento despliega la información perteneciente a los indicadores estratégicos y gestión de aquellos programas presupuestarios que proveen de bienes y servicios que generan valor público a la ciudadanía jalisciense
- 2 Se muestra el número del Componente relacionado con el indicador.

GOBIERNO DEL ESTADO DE JALISCO
PRESUPUESTO DE EGRESOS PARA EL EJERCICIO FISCAL 2019
Ficha Técnica de Indicador

Sistema de Evaluación del Desempeño (SED)

Gobierno del Estado de Jalisco

Datos del Programa

Inclusión para el Bienestar de Grupos Prioritarios

Eje: Equidad de oportunidades

Tema: Grupos prioritarios

¿Quién gasta?

11	Unidad Presupuestal	045	Unidad Responsable	00250	Unidad Ejecutora del Gasto
	Secretaría del Sistema de Asistencia Social		Sistema para el Desarrollo Integral de la Familia Jalisco (DIF)		Sistema para el Desarrollo Integral de la Familia Jalisco (DIF)

¿Para qué se gasta?

Finalidad	Función	Subfunción
Desarrollo Social	Protección Social	Otros Grupos Vulnerables

Presupuesto asignado al Programa Presupuestario

Monto

Objetivos

Nivel	Clave Componente	Resumen Narrativo
Componente	01	Apoyos asistenciales otorgados a grupos prioritarios.

Datos del Indicador

Denominación	Método de cálculo
Total de personas atendidas de grupos prioritarios con apoyos y servicios en el estado de Jalisco	$(\text{Número de personas de grupos prioritarios atendidas con apoyos y servicios (Realizado)} / \text{Número de personas de grupos prioritarios atendidas con apoyos y servicios (Programado)}) * 100$

Descripción del Indicador

Indica el número total de personas beneficiadas con apoyos o servicios de grupos prioritarios: adultos mayores, personas con discapacidad, primera infancia y personas en situación vulnerable transitoria o permanente.

Tipo de Indicador	Gestión	Dimensión del Indicador	Eficacia	Año de Medición del Resultado	2019
Cobertura	Estatatal	Frecuencia de Medición	Mensual		

Desagregado meta valor por género

	Meta Institucional	Meta Valor	Unidad de medida (meta valor)	Hombre	Mujer
Parámetros de semaforización	100%	54,081	Persona	No disponible	No disponible
<div style="display: flex; justify-content: space-around; align-items: center;"> <div style="text-align: center;">0</div> <div style="text-align: center;">60.00</div> <div style="text-align: center;">60.01</div> <div style="text-align: center;">80.00</div> <div style="text-align: center;">80.01</div> <div style="text-align: center;">130</div> </div> <div style="display: flex; justify-content: space-around; margin-top: 5px;"> <div style="width: 20px; height: 20px; background-color: red;"></div> <div style="width: 20px; height: 20px; background-color: yellow;"></div> <div style="width: 20px; height: 20px; background-color: green;"></div> </div>	Sentido del Indicador	Línea Base (meta valor)	Año (Línea base)		
	Ascendente	49,642	2017		

Variables del Indicador

Nombre de la Variable	Unidad de medida	Tipo de Acumulación
Número de personas de grupos prioritarios atendidas con apoyos y servicios (realizado)	Persona	Suma
Número de personas de grupos prioritarios atendidas con apoyos y servicios (programado)	Persona	Suma

Fuente de Información Base de datos de la Unidad de Registro y Seguimiento de Casos, Informes estadísticos mensuales, Padrón de beneficiarios, Registro e informes mensuales de apoyos entregados y proyectos Responsables, Direcciones de: Inclusión a las personas con discapacidad, Trabajo Social y Vinculación, Atención a la primera infancia, Desarrollo integral del adulto mayor del Sistema para el Desarrollo Integral de la Familia del estado de Jalisco

Medios de verificación Padrón de beneficiarios e informes estadísticos mensuales. Responsables, Direcciones de: Inclusión a las personas con discapacidad, Trabajo social y vinculación, Atención a la primera infancia, Desarrollo integral del adulto mayor, del Sistema para el Desarrollo Integral de la Familia del Estado de Jalisco.

Supuestos Los beneficiarios asisten con constancia a recibir los apoyos. se identifica el nivel de incidencia de la vulnerabilidad que presentan los usuarios.

Observaciones

Id_mir

- 1 El presente documento despliega la información perteneciente a los indicadores estratégicos y gestión de aquellos programas presupuestarios que proveen de bienes y servicios que generan valor público a la ciudadanía jalisciense
- 2 Se muestra el número del Componente relacionado con el indicador.

GOBIERNO DEL ESTADO DE JALISCO
PRESUPUESTO DE EGRESOS PARA EL EJERCICIO FISCAL 2019
Ficha Técnica de Indicador

Sistema de Evaluación del Desempeño (SED)

Gobierno del Estado de Jalisco

Datos del Programa

Inclusión para el Bienestar de Grupos Prioritarios

Eje: Equidad de oportunidades

Tema: Grupos prioritarios

¿Quién gasta?

11	Unidad Presupuestal	045	Unidad Responsable	00250	Unidad Ejecutora del Gasto
	Secretaría del Sistema de Asistencia Social		Sistema para el Desarrollo Integral de la Familia Jalisco (DIF)		Sistema para el Desarrollo Integral de la Familia Jalisco (DIF)

¿Para qué se gasta?

Finalidad	Función	Subfunción
Desarrollo Social	Protección Social	Otros Grupos Vulnerables

Presupuesto asignado al Programa Presupuestario

Monto

Objetivos

Nivel	Clave Componente	Resumen Narrativo
Componente	02	Actividades realizadas que promueven el envejecimiento activo del adulto mayor.

Datos del Indicador

Denominación	Método de cálculo
Total de actividades que promueven el envejecimiento activo del adulto mayor en el estado de Jalisco	(Número de actividades formativas, recreativas, socioculturales, ocupacionales y deportivas que promueven el envejecimiento activo del adulto mayor en el estado de Jalisco (Realizado) / Número de actividades formativas, recreativas, socioculturales, ocupacionales y deportivas que promueven el envejecimiento activo del adulto mayor en el estado de Jalisco (Programado))*100

Descripción del Indicador

El indicador muestra el total de servicios que se ofrecen a los adultos mayores, a través de actividades formativas, recreativas, socioculturales, ocupacionales y deportivas que promueven su envejecimiento activo.

Tipo de Indicador	Gestión	Dimensión del Indicador	Eficacia	Año de Medición del Resultado	2019
Cobertura	Estatatal	Frecuencia de Medición	Mensual		

Desagregado meta valor por género

Parámetros de semaforización		Meta Institucional	Meta Valor	Unidad de medida (meta valor)	Hombre	Mujer
0	60.00	100%	58	Actividad	No disponible	No disponible
60.01	80.00	Sentido del Indicador	Línea Base (meta valor)	Año (Línea base)		
80.01	130	Ascendente	67	2017		

Variables del Indicador

Nombre de la Variable	Unidad de medida	Tipo de Acumulación
Número de actividades formativas, recreativas, socioculturales, ocupacionales y deportivas que promueven el envejecimiento activo del adulto mayor en el estado de Jalisco (realizado)	Actividad	Suma
Número de actividades formativas, recreativas, socioculturales, ocupacionales y deportivas que promueven el envejecimiento activo del adulto mayor en el estado de Jalisco (programado)	Actividad	Suma

Fuente de Información Reportes e informes de actividades Responsable: Dirección de Desarrollo integral del adulto mayor del Sistema para el Desarrollo Integral de la Familia del estado de Jalisco

Medios de verificación Reportes e informes de actividades Responsable: Dirección de Desarrollo integral del adulto mayor, del Sistema para el Desarrollo Integral de la Familia del Estado de Jalisco

Supuestos Los beneficiarios participan proactivamente y son constantes en las actividades

Observaciones

Id_mir

- 1 El presente documento despliega la información perteneciente a los indicadores estratégicos y gestión de aquellos programas presupuestarios que proveen de bienes y servicios que generan valor público a la ciudadanía jalisciense
- 2 Se muestra el número del Componente relacionado con el indicador.

GOBIERNO DEL ESTADO DE JALISCO
PRESUPUESTO DE EGRESOS PARA EL EJERCICIO FISCAL 2019
Ficha Técnica de Indicador

Sistema de Evaluación del Desempeño (SED)

Gobierno del Estado de Jalisco

Datos del Programa

Inclusión para el Bienestar de Grupos Prioritarios

Eje: Equidad de oportunidades

Tema: Grupos prioritarios

¿Quién gasta?

11	Unidad Presupuestal	045	Unidad Responsable	00250	Unidad Ejecutora del Gasto
	Secretaría del Sistema de Asistencia Social		Sistema para el Desarrollo Integral de la Familia Jalisco (DIF)		Sistema para el Desarrollo Integral de la Familia Jalisco (DIF)

¿Para qué se gasta?

Finalidad	Función	Subfunción
Desarrollo Social	Protección Social	Otros Grupos Vulnerables

Presupuesto asignado al Programa Presupuestario

Monto

Objetivos

Nivel	Clave Componente	Resumen Narrativo
Componente	03	Apoyo económico y/o en especie otorgado para el fortalecimiento grupal, institucional y/o municipal.

Datos del Indicador

Denominación	Método de cálculo
Total de apoyos económicos y/o en especie otorgados a grupos, asociaciones o municipios en el estado de Jalisco	(Número de apoyos económicos o en especie para grupos, asociaciones o municipios del estado de Jalisco (Realizado) / Número de apoyos económicos o en especie para grupos, asociaciones o municipios del estado de Jalisco (Programado))*100

Descripción del Indicador
El indicador muestra el número total de apoyos económicos y/o en especie otorgados a grupos, asociaciones o municipios del estado de Jalisco, en quienes procedió darles el apoyo.

Tipo de Indicador	Gestión	Dimensión del Indicador	Eficacia	Año de Medición del Resultado	2019
Cobertura	Estatlal	Frecuencia de Medición	Semestral		

Desagregado meta valor por género

Parámetros de semaforización	Meta Institucional	Meta Valor	Unidad de medida (meta valor)	Hombre	Mujer
0 <input type="checkbox"/> 60.00 <input type="checkbox"/> 60.01 <input type="checkbox"/> 80.00 <input type="checkbox"/> 80.01 <input type="checkbox"/> 130 <input type="checkbox"/>	100%	417	Apoyo	No disponible	No disponible
	Sentido del Indicador	Línea Base (meta valor)	Año (Línea base)		
	Ascendente	4,605	2017		

Variables del Indicador

Nombre de la Variable	Unidad de medida	Tipo de Acumulación
Número de apoyos económicos o en especie para grupos, asociaciones o municipios del estado de Jalisco (realizado)	Apoyo	Suma
Número de apoyos económicos o en especie para grupos, asociaciones o municipios del estado de Jalisco (programado)	Apoyo	Suma

Fuente de Información
Bases de datos reportes municipales, padrón de beneficiarios y proyecto social anterior Responsables: Dirección para el desarrollo integral del adulto mayor, Dirección de Inclusión a las personas con Discapacidad del Sistema para el Desarrollo Integral de la Familia del estado de Jalisco.

Medios de verificación
Convenios de colaboración, o Convenios de donación condicionada y adéndums firmados, y/o comprobación del recurso ejercido. Padrón de beneficiarios y Registro de apoyos entregados Responsables, Direcciones de: Inclusión a las personas con discapacidad, Desarrollo integral del adulto mayor, del Sistema para el Desarrollo Integral de la Familia del Estado de Jalisco.

Supuestos
Apertura y disponibilidad de las autoridades municipales u organismos de la sociedad civil para garantizar la entrega de apoyos económicos o en especie.

Observaciones

Id_ mir

- 1 El presente documento despliega la información perteneciente a los indicadores estratégicos y gestión de aquellos programas presupuestarios que proveen de bienes y servicios que generan valor público a la ciudadanía jalisciense
- 2 Se muestra el número del Componente relacionado con el indicador.

GOBIERNO DEL ESTADO DE JALISCO
PRESUPUESTO DE EGRESOS PARA EL EJERCICIO FISCAL 2019
Ficha Técnica de Indicador

Sistema de Evaluación del Desempeño (SED)

Gobierno del Estado de Jalisco

Datos del Programa

Inclusión para el Bienestar de Grupos Prioritarios

Eje: Equidad de oportunidades

Tema: Grupos prioritarios

¿Quién gasta?

11	Unidad Presupuestal	045	Unidad Responsable	00250	Unidad Ejecutora del Gasto
	Secretaría del Sistema de Asistencia Social		Sistema para el Desarrollo Integral de la Familia Jalisco (DIF)		Sistema para el Desarrollo Integral de la Familia Jalisco (DIF)

¿Para qué se gasta?

Finalidad	Función	Subfunción
Desarrollo Social	Protección Social	Otros Grupos Vulnerables

Presupuesto asignado al Programa Presupuestario

Monto

Objetivos

Nivel	Clave Componente	Resumen Narrativo
Componente	D4	Capacitación otorgada a beneficiarios y personal operativo.

Datos del Indicador

Denominación	Método de cálculo
Total de personas capacitadas de grupos prioritarios y personal operativo en el estado de Jalisco	(Número de personas capacitadas: beneficiarios y personal operativo, de los Sistemas DIF Jalisco, Municipales y otras instancias (Realizado) / Número de personas capacitadas: beneficiarios y personal operativo, de los Sistemas DIF Jalisco, Municipales y otras instancias (Programado))*100

Descripción del Indicador

Indica el total de personas que han sido capacitadas en el programa y sus temáticas, beneficiarios y personal operativo de los Sistemas para el Desarrollo Integral de la Familia Estatal, Municipales y de otras instancias.

Tipo de Indicador	Gestión	Dimensión del Indicador	Eficacia	Año de Medición del Resultado	2019
Cobertura	Estatat	Frecuencia de Medición	Mensual		

Desagregado meta valor por género

Parámetros de semaforización		Meta Institucional	Meta Valor	Unidad de medida (meta valor)	Hombre	Mujer
	0	100%	5,810	Persona	No disponible	No disponible
	60.00	Sentido del Indicador	Línea Base (meta valor)	Año (Línea base)		
60.01	Ascendente	6,068	2017			

Variables del Indicador

Nombre de la Variable	Unidad de medida	Tipo de Acumulación
Número de personas capacitadas: beneficiarios y personal operativo, de los Sistemas DIF Jalisco, Municipales y otras instancias (realizado)	Persona	Suma
Número de personas capacitadas: beneficiarios y personal operativo, de los Sistemas DIF Jalisco, Municipales y otras instancias (programado)	Persona	Suma

Fuente de Información Estándares de competencia laboral, lista de asistencia, informes mensuales, encuesta de necesidades de capacitación, actas constitutiva de los grupos, directorios de los grupos y diplomado del año anterior. Direcciones de: Inclusión a las personas con discapacidad, Trabajo Social y Vinculación, Atención a la primera infancia, Desarrollo integral del adulto mayor del Sistema de Desarrollo de la Familia del Estado de Jalisco.

Medios de verificación Listas de asistencia, diplomas y/o cédulas de evaluación. Responsables, Direcciones de: Inclusión a las personas con discapacidad, Trabajo social y vinculación, Atención a la primera infancia, Desarrollo integral del adulto mayor, del Sistema para el Desarrollo Integral de la Familia del Estado de Jalisco

Supuestos Los participantes cumplen con el perfil, acuden y concluyen las capacitaciones y resultan competentes

Observaciones

Id_mir

- 1 El presente documento despliega la información perteneciente a los indicadores estratégicos y gestión de aquellos programas presupuestarios que proveen de bienes y servicios que generan valor público a la ciudadanía jalisciense
- 2 Se muestra el número del Componente relacionado con el indicador.

GOBIERNO DEL ESTADO DE JALISCO
PRESUPUESTO DE EGRESOS PARA EL EJERCICIO FISCAL 2019
Ficha Técnica de Indicador

Sistema de Evaluación del Desempeño (SED)

Gobierno del Estado de Jalisco

Datos del Programa

Inclusión para el Bienestar de Grupos Prioritarios

Eje: Equidad de oportunidades

Tema: Grupos prioritarios

¿Quién gasta?

11	Unidad Presupuestal	045	Unidad Responsable	00250	Unidad Ejecutora del Gasto
	Secretaría del Sistema de Asistencia Social		Sistema para el Desarrollo Integral de la Familia Jalisco (DIF)		Sistema para el Desarrollo Integral de la Familia Jalisco (DIF)

¿Para qué se gasta?

Finalidad	Función	Subfunción
Desarrollo Social	Protección Social	Otros Grupos Vulnerables

Presupuesto asignado al Programa Presupuestario

Monto: \$323,908,900.06

Objetivos

Nivel	Clave Componente	Resumen Narrativo
Componente	Q6	Consulta médica, de rehabilitación, paramédica y social otorgada para beneficiarios.

Datos del Indicador

Denominación Total de personas atendidas con servicios de salud y rehabilitación en los centros asistenciales y unidades de rehabilitación	Método de cálculo (Número de personas atendidas con servicios de salud (Realizado) / Número de personas atendidas con servicios de salud (Programado))*100
--	--

Descripción del Indicador

Indica el número total de personas que fueron atendidas con servicios de salud y rehabilitación en los centros asistenciales del Sistema para el Desarrollo Integral de la Familia Jalisco y de las unidades de rehabilitación en el Estado.

Tipo de Indicador	Gestión	Dimensión del Indicador	Eficacia	Año de Medición del Resultado	2019
Cobertura	Estatal	Frecuencia de Medición	Mensual		

Desagregado meta valor por género

Parámetros de semaforización		Meta Institucional	Meta Valor	Unidad de medida (meta valor)	Hombre	Mujer
0	60.00	100%	109,075	Persona	0.00	0.00
60.01	80.00	Sentido del Indicador	Línea Base (meta valor)	Año (Línea base)		
80.01	130	Ascendente	153,651	2017		

Variables del Indicador

Nombre de la Variable	Unidad de medida	Tipo de Acumulación
Número de personas atendidas con servicios de salud (realizado)	Persona	Suma
Número de personas atendidas con servicios de salud (programado)	Persona	Suma

Fuente de Información Indica el número total de personas que fueron atendidas con servicios de salud y rehabilitación en los centros asistenciales del Sistema para el Desarrollo Integral de la Familia Jalisco y de las unidades de rehabilitación en el Estado.

Medios de verificación Informe mensual de los servicios otorgados y Padrón Único de Beneficiarios de los centros y U de R del Estado de primera vez e informes de pacientes subsecuentes Responsables, Direcciones de: Inclusión a las personas con discapacidad y Desarrollo integral del adulto mayor, del Sistema para el Desarrollo Integral de la Familia del Estado de Jalisco

Supuestos Los beneficiarios solicitan los servicios. Los Sistemas DIF municipales garantizan el servicio a la población.

Observaciones

Id_mir 16300

- 1 El presente documento despliega la información perteneciente a los indicadores estratégicos y gestión de aquellos programas presupuestarios que proveen de bienes y servicios que generan valor público a la ciudadanía jalisciense
- 2 Se muestra el número del Componente relacionado con el indicador.

GOBIERNO DEL ESTADO DE JALISCO
PRESUPUESTO DE EGRESOS PARA EL EJERCICIO FISCAL 2019
Ficha Técnica de Indicador

Sistema de Evaluación del Desempeño (SED)

Gobierno del Estado de Jalisco

Datos del Programa

Inclusión para el Bienestar de Grupos Prioritarios

Eje: Equidad de oportunidades

Tema: Grupos prioritarios

¿Quién gasta?

11	Unidad Presupuestal	045	Unidad Responsable	00250	Unidad Ejecutora del Gasto
	Secretaría del Sistema de Asistencia Social		Sistema para el Desarrollo Integral de la Familia Jalisco (DIF)		Sistema para el Desarrollo Integral de la Familia Jalisco (DIF)

¿Para qué se gasta?

Finalidad	Función	Subfunción
Desarrollo Social	Protección Social	Otros Grupos Vulnerables

Presupuesto asignado al Programa Presupuestario

Monto

Objetivos

Nivel	Clave Componente	Resumen Narrativo
Componente	D7	Educación inicial y preescolar otorgada en los Centros de Atención Infantil.

Datos del Indicador


Denominación	Método de cálculo
Total de niñas y niños menores de 6 años que asisten a los Centros de Atención Infantil.	(Número de niñas y niños atendidos en los Centros de Atención Infantil (Realizado) / Número de niñas y niños atendidos en los Centros de Atención Infantil (Programado))*100

Descripción del Indicador

El indicador muestra el número total de niñas y niños menores de 6 años que son inscritos y atendidos en los Centros de Atención Infantil de los Sistemas para el Desarrollo Integral de la Familia Estatal y Municipales.

Tipo de Indicador	Gestión	Dimensión del Indicador	Eficacia	Año de Medición del Resultado	2019
Cobertura	Estatal	Frecuencia de Medición	Trimestral		

Desagregado meta valor por género

Parámetros de semaforización						Meta Institucional	Meta Valor	Unidad de medida (meta valor)	Hombre	Mujer
0	60.00	60.01	80.00	80.01	130	100%	13,971	Persona	No disponible	No disponible
						Sentido del Indicador	Línea Base (meta valor)	Año (Línea base)		
						Ascendente	10,050	2017		

Variables del Indicador

Nombre de la Variable	Unidad de medida	Tipo de Acumulación
Número de niñas y niños atendidos en los Centros de Atención Infantil (realizado)	Persona	Suma
Número de niñas y niños atendidos en los Centros de Atención Infantil (programado)	Persona	Suma

Fuente de Información

Medios de verificación

Supuestos

Observaciones

Id_ mir

- 1 El presente documento despliega la información perteneciente a los indicadores estratégicos y gestión de aquellos programas presupuestarios que proveen de bienes y servicios que generan valor público a la ciudadanía jalisciense
- 2 Se muestra el número del Componente relacionado con el indicador.

GOBIERNO DEL ESTADO DE JALISCO
PRESUPUESTO DE EGRESOS PARA EL EJERCICIO FISCAL 2019
Ficha Técnica de Indicador

Sistema de Evaluación del Desempeño (SED)

Gobierno del Estado de Jalisco

Datos del Programa

Inclusión para el Bienestar de Grupos Prioritarios

Eje: Equidad de oportunidades

Tema: Grupos prioritarios

¿Quién gasta?

11	Unidad Presupuestal	045	Unidad Responsable	00250	Unidad Ejecutora del Gasto
	Secretaría del Sistema de Asistencia Social		Sistema para el Desarrollo Integral de la Familia Jalisco (DIF)		Sistema para el Desarrollo Integral de la Familia Jalisco (DIF)

¿Para qué se gasta?

Finalidad	Función	Subfunción
Desarrollo Social	Protección Social	Otros Grupos Vulnerables

Presupuesto asignado al Programa Presupuestario

Monto

Objetivos

Nivel	Clave Componente	Resumen Narrativo
Componente	D7	Educación inicial y preescolar otorgada en los Centros de Atención Infantil.

Datos del Indicador

Denominación	Método de cálculo
Total de niñas y niños que terminan su educación preescolar en los Centros de Atención Infantil de los Sistemas estatal y municipales.	(Número de niñas y niños que terminan su educación preescolar en los Centros de Atención Infantil de los Sistemas estatal y municipales (Realizado) / Número de niñas y niños que terminan su educación preescolar en los Centros de Atención Infantil de los Sistemas estatal y municipales (Programado))*100

Descripción del Indicador

Indica el número total de niñas y niños que terminan su educación preescolar en los Centros de Atención Infantil del Sistema para el Desarrollo Integral de la Familia Jalisco y de los Sistemas municipales, y que serán incorporados al sistema educativo de la Secretaría de Educación Jalisco.

Tipo de Indicador	Gestión	Dimensión del Indicador	Eficacia	Año de Medición del Resultado	2019
Cobertura	Estatal	Frecuencia de Medición	Anual		

Desagregado meta valor por género

Parámetros de semaforización		Meta Institucional	Meta Valor	Unidad de medida (meta valor)	Hombre	Mujer
	0	60.00	100%	3,015	Persona	No disponible
	60.01	80.00	Sentido del Indicador	Línea Base (meta valor)	Año (Línea base)	No disponible
80.01	130	Ascendente	3,100	2017		

Variables del Indicador

Nombre de la Variable	Unidad de medida	Tipo de Acumulación
Número de niñas y niños que terminan su educación preescolar en los Centros de Atención Infantil de los Sistemas estatal y municipales (realizado)	Persona	Suma
Número de niñas y niños que terminan su educación preescolar en los Centros de Atención Infantil de los Sistemas estatal y municipales (programado)	Persona	Suma

Fuente de Información Informes estadísticos mensuales de los CAI del estado de Jalisco. Padrón de beneficiarios de los CAI de DIF Jalisco Responsable: Dirección de atención a la primera infancia del Sistema para el Desarrollo Integral de la Familia del Estado de Jalisco

Medios de verificación "Informes estadísticos mensuales de los CAI de los sistemas DIF municipales y padrón de beneficiarios Responsable: Dirección de atención a la primera infancia, del Sistema para el Desarrollo Integral de la Familia del Estado de Jalisco"

Supuestos Se realiza la aplicación correcta de la metodología para brindar educación inicial y preescolar a las niñas y los niños.

Observaciones

Id_ mir

- 1 El presente documento despliega la información perteneciente a los indicadores estratégicos y gestión de aquellos programas presupuestarios que proveen de bienes y servicios que generan valor público a la ciudadanía jalisciense
- 2 Se muestra el número del Componente relacionado con el indicador.

GOBIERNO DEL ESTADO DE JALISCO
PRESUPUESTO DE EGRESOS PARA EL EJERCICIO FISCAL 2019
Ficha Técnica de Indicador

Sistema de Evaluación del Desempeño (SED)

Gobierno del Estado de Jalisco

Datos del Programa

Inclusión para el Bienestar de Grupos Prioritarios

Eje: Equidad de oportunidades

Tema: Grupos prioritarios

¿Quién gasta?

11	Unidad Presupuestal	045	Unidad Responsable	00250	Unidad Ejecutora del Gasto
	Secretaría del Sistema de Asistencia Social		Sistema para el Desarrollo Integral de la Familia Jalisco (DIF)		Sistema para el Desarrollo Integral de la Familia Jalisco (DIF)

¿Para qué se gasta?

Finalidad	Función	Subfunción
Desarrollo Social	Protección Social	Otros Grupos Vulnerables

Presupuesto asignado al Programa Presupuestario

Monto

Objetivos

Nivel	Clave Componente	Resumen Narrativo
Componente	Q6	Consulta médica, de rehabilitación, paramédica y social otorgada para beneficiarios.

Datos del Indicador

Denominación	Método de cálculo
Total de servicios de salud y de rehabilitación brindados a beneficiarios en los centros asistenciales y unidades de rehabilitación.	(Número de servicios de salud otorgados a grupos prioritarios (Realizado) / Número de servicios de salud otorgados a grupos prioritarios (Programado))*100

Descripción del Indicador

Da a conocer el número total de servicios de salud y de rehabilitación, tales como consultas médica, paramédica, de rehabilitación y social, otorgadas a beneficiarios en los centros asistenciales del Sistema para el Desarrollo Integral de la Familia Estatal y Unidades de Rehabilitación en el estado de Jalisco.

Tipo de Indicador	Gestión	Dimensión del Indicador	Eficacia	Año de Medición del Resultado	2019
Cobertura	Estatal	Frecuencia de Medición	Mensual		

Desagregado meta valor por género

Parámetros de semaforización		Meta Institucional	Meta Valor	Unidad de medida (meta valor)	Hombre	Mujer
		100%	839,046	Servicio	No disponible	No disponible
		Sentido del Indicador	Línea Base (meta valor)	Año (Línea base)		
		Ascendente	837,986	2017		

Variables del Indicador

Nombre de la Variable	Unidad de medida	Tipo de Acumulación
Número de servicios de salud otorgados a grupos prioritarios (realizado)	Servicio	Suma
Número de servicios de salud otorgados a grupos prioritarios (programado)	Servicio	Suma

Fuente de Información Informe Mensual de los servicios y Padrón de beneficiarios Responsables, Direcciones de: Inclusión a las personas con discapacidad y Desarrollo integral del adulto mayor del Sistema para el Desarrollo Integral de la Familia del Estado de Jalisco

Medios de verificación "Informes mensuales y Lista de actividades por área Responsables, Direcciones de: Inclusión a las personas con discapacidad y Desarrollo integral del adulto mayor, del Sistema para el Desarrollo Integral de la Familia del Estado de Jalisco"

Supuestos Los beneficiarios solicitan los servicios. Los Sistemas DIF municipales garantizan el servicio a la población.

Observaciones

Id_mir

- 1 El presente documento despliega la información perteneciente a los indicadores estratégicos y gestión de aquellos programas presupuestarios que proveen de bienes y servicios que generan valor público a la ciudadanía jalisciense
- 2 Se muestra el número del Componente relacionado con el indicador.

GOBIERNO DEL ESTADO DE JALISCO
PRESUPUESTO DE EGRESOS PARA EL EJERCICIO FISCAL 2019
Ficha Técnica de Indicador

Sistema de Evaluación del Desempeño (SED)

Gobierno del Estado de Jalisco

Datos del Programa

Inclusión para el Bienestar de Grupos Prioritarios

Eje: Equidad de oportunidades

Tema: Grupos prioritarios

¿Quién gasta?

11	Unidad Presupuestal	045	Unidad Responsable	00250	Unidad Ejecutora del Gasto
	Secretaría del Sistema de Asistencia Social		Sistema para el Desarrollo Integral de la Familia Jalisco (DIF)		Sistema para el Desarrollo Integral de la Familia Jalisco (DIF)

¿Para qué se gasta?

Finalidad	Función	Subfunción
Desarrollo Social	Protección Social	Otros Grupos Vulnerables

Presupuesto asignado al Programa Presupuestario

Monto: \$323,908,900.06

Objetivos

Nivel	Clave Componente	Resumen Narrativo
Componente	D4	Capacitación otorgada a beneficiarios y personal operativo.

Datos del Indicador

Denominación	Método de cálculo
Total de capacitaciones otorgadas a beneficiarios y personal de la Dependencia, municipios y otras instancias.	(Número de capacitaciones a beneficiarios, personal operativo del Sistema DIF Jalisco, Sistemas Municipales y otras instancias (Realizado) / Número de capacitaciones a beneficiarios, personal operativo del Sistema DIF Jalisco, Sistemas Municipales y otras instancias (Programado))*100

Descripción del Indicador

Muestra el número total de capacitaciones que son otorgadas a beneficiarios para mejorar sus capacidades, así como las que se otorgan al personal operativo del Sistema para el Desarrollo Integral de la Familia Jalisco, de los Sistemas para el Desarrollo Integral de la Familia Municipales y de otras instancias.

Tipo de Indicador	Gestión	Dimensión del Indicador	Eficacia	Año de Medición del Resultado	2019
Cobertura	Estatal	Frecuencia de Medición	Mensual		

Desagregado meta valor por género

Parámetros de semaforización		Meta Institucional	Meta Valor	Unidad de medida (meta valor)	Hombre	Mujer
	0	60.00	100%	213	Capacitación	No disponible
	60.01	80.00	80.01	130	Capacitación	No disponible
		Sentido del Indicador	Línea Base (meta valor)	Año (Línea base)		
		Ascendente	207	2017		

Variables del Indicador

Nombre de la Variable	Unidad de medida	Tipo de Acumulación
Número de capacitaciones a beneficiarios, personal operativo del Sistema DIF Jalisco, Sistemas Municipales y otras instancias (realizado)	Capacitación	Suma
Número de capacitaciones a beneficiarios, personal operativo del Sistema DIF Jalisco, Sistemas Municipales y otras instancias (programado)	Capacitación	Suma

Fuente de Información

Estándares de competencia laboral, lista de asistencia, informes mensuales, encuesta de necesidades de capacitación, actas constitutiva de los grupos, directorios de los grupos y diplomado del año anterior. Responsables, Direcciones de: Inclusión a las personas con discapacidad, Trabajo Social y Vinculación, Atención a la primera infancia, Desarrollo integral del adulto mayor, del Sistema Estatal para el Desarrollo Integral de la Familia.

Medios de verificación

Cartas descriptivas, evaluaciones de la capacitación, diplomas y/o formato de registro de informe mensual. Responsables, Direcciones de: Inclusión a las personas con discapacidad, Trabajo social y vinculación, Atención a la primera infancia, Desarrollo integral del adulto mayor, del Sistema para el Desarrollo Integral de la Familia del Estado de Jalisco

Supuestos

Los participantes cumplen con el perfil, acuden y concluyen las capacitaciones y resultan competentes

Observaciones

Id_mir

16319

- 1 El presente documento despliega la información perteneciente a los indicadores estratégicos y gestión de aquellos programas presupuestarios que proveen de bienes y servicios que generan valor público a la ciudadanía jalisciense
- 2 Se muestra el número del Componente relacionado con el indicador.

GOBIERNO DEL ESTADO DE JALISCO
PRESUPUESTO DE EGRESOS PARA EL EJERCICIO FISCAL 2019
Ficha Técnica de Indicador

Sistema de Evaluación del Desempeño (SED)

Gobierno del Estado de Jalisco

Datos del Programa

Inclusión para el Bienestar de Grupos Prioritarios

Eje: Equidad de oportunidades

Tema: Grupos prioritarios

¿Quién gasta?

11	Unidad Presupuestal	045	Unidad Responsable	00250	Unidad Ejecutora del Gasto
	Secretaría del Sistema de Asistencia Social		Sistema para el Desarrollo Integral de la Familia Jalisco (DIF)		Sistema para el Desarrollo Integral de la Familia Jalisco (DIF)

¿Para qué se gasta?

Finalidad	Función	Subfunción
Desarrollo Social	Protección Social	Otros Grupos Vulnerables

Presupuesto asignado al Programa Presupuestario

Monto

Objetivos

Nivel	Clave Componente	Resumen Narrativo
Componente	03	Apoyo económico y/o en especie otorgado para el fortalecimiento grupal, institucional y/o municipal.

Datos del Indicador

Denominación	Método de cálculo
Total de municipios, asociaciones o grupos del estado de Jalisco, beneficiados con apoyos económicos o en especie.	(Número de municipios beneficiados con apoyos económicos o en especie (Realizado) / Número de municipios beneficiados con apoyos económicos o en especie (Programado))*100

Descripción del Indicador

Muestra el número total de grupos, asociaciones y municipios del estado de Jalisco apoyados para beneficiar a su población con servicios o apoyos en especie

Tipo de Indicador	Gestión	Dimensión del Indicador	Eficacia	Año de Medición del Resultado	2019
Cobertura	Estatatal	Frecuencia de Medición	Semestral		

Desagregado meta valor por género

Parámetros de semaforización		Meta Institucional	Meta Valor	Unidad de medida (meta valor)	Hombre	Mujer
0	60.00	100%	151	Organismo	No disponible	No disponible
60.01	80.00	Sentido del Indicador	Línea Base (meta valor)	Año (Línea base)		
80.01	130	Ascendente	139	2017		

Variables del Indicador

Nombre de la Variable	Unidad de medida	Tipo de Acumulación
Número de municipios beneficiados con apoyos económicos o en especie (realizado)	Organismo	Suma
Número de municipios beneficiados con apoyos económicos o en especie (programado)	Organismo	Suma

Fuente de Información

Bases de datos reportes municipales, padrón de beneficiarios y proyecto social anterior Responsables, Direcciones de: Inclusión a las personas con discapacidad y Desarrollo integral del adulto mayor del Sistema para el Desarrollo Integral de la Familia del Estado de Jalisco

Medios de verificación

"Convenios de colaboración, o Convenios de donación condicionada y adéjums firmados, y/o comprobación del recurso ejercido. Padrón de beneficiarios y Registro de apoyos entregados Responsables, Direcciones de: Inclusión a las personas con discapacidad, Desarrollo integral del adulto mayor, del Sistema para el Desarrollo Integral de la Familia del Estado de Jalisco."

Supuestos

Apertura y disponibilidad de las autoridades municipales u organismos de la sociedad civil para garantizar la entrega de apoyos económicos o en especie.

Observaciones

Id_mir

- 1 El presente documento despliega la información perteneciente a los indicadores estratégicos y gestión de aquellos programas presupuestarios que proveen de bienes y servicios que generan valor público a la ciudadanía jalisciense
- 2 Se muestra el número del Componente relacionado con el indicador.

GOBIERNO DEL ESTADO DE JALISCO
PRESUPUESTO DE EGRESOS PARA EL EJERCICIO FISCAL 2019
Ficha Técnica de Indicador

Sistema de Evaluación del Desempeño (SED)

Gobierno del Estado de Jalisco

Datos del Programa

Inclusión para el Bienestar de Grupos Prioritarios

Eje: Equidad de oportunidades

Tema: Grupos prioritarios

¿Quién gasta?

11	Unidad Presupuestal	045	Unidad Responsable	00250	Unidad Ejecutora del Gasto
	Secretaría del Sistema de Asistencia Social		Sistema para el Desarrollo Integral de la Familia Jalisco (DIF)		Sistema para el Desarrollo Integral de la Familia Jalisco (DIF)

¿Para qué se gasta?

Finalidad	Función	Subfunción
Desarrollo Social	Protección Social	Otros Grupos Vulnerables

Presupuesto asignado al Programa Presupuestario

Monto

Objetivos

Nivel	Clave Componente	Resumen Narrativo
Componente	01	Apoyos asistenciales otorgados a grupos prioritarios.

Datos del Indicador

Denominación	Método de cálculo
Total de apoyos asistenciales otorgados a grupos prioritarios en el estado de Jalisco	(Número de apoyos asistenciales para grupos prioritarios (Realizado) / Número de apoyos asistenciales para grupos prioritarios (Programado))*100

Descripción del Indicador

Muestra el número total de apoyos en especie que son otorgados a la población del estado de Jalisco, de grupos prioritarios: adultos mayores, personas con discapacidad, primera infancia y personas en situación vulnerable transitoria o permanente.

Tipo de Indicador	Gestión	Dimensión del Indicador	Eficacia	Año de Medición del Resultado	2019
Cobertura	Estatatal	Frecuencia de Medición	Mensual		

Desagregado meta valor por género

Parámetros de semaforización		Meta Institucional	Meta Valor	Unidad de medida (meta valor)	Hombre	Mujer
0	60.00	100%	722,460	Apoyo	No disponible	No disponible
60.01	80.00	Sentido del Indicador	Línea Base (meta valor)	Año (Línea base)		
80.01	130	Ascendente	704,283	2017		

Variables del Indicador

Nombre de la Variable	Unidad de medida	Tipo de Acumulación
Número de apoyos asistenciales para grupos prioritarios (realizado)	Apoyo	Suma
Número de apoyos asistenciales para grupos prioritarios (programado)	Apoyo	Suma

Fuente de Información Registros de Informes estadísticos e informes mensuales de apoyos entregados, proyectos y padrón de beneficiarios. Responsables, Direcciones de: Inclusión a las personas con discapacidad, Trabajo Social y Vinculación, Atención a la primera infancia, Desarrollo integral del adulto mayor del Sistema para el Desarrollo Integral de la Familia del estado de Jalisco

Medios de verificación "Padrón de beneficiarios e informes estadísticos mensuales. Responsables, Direcciones de: Inclusión a las personas con discapacidad, Trabajo social y vinculación, Atención a la primera infancia, Desarrollo integral del adulto mayor, del Sistema para el Desarrollo Integral de la Familia del Estado de Jalisco."

Supuestos Los beneficiarios asisten con constancia a recibir los apoyos. se identifica el nivel de incidencia de la vulnerabilidad que presentan los usuarios.

Observaciones

Id_mir

- 1 El presente documento despliega la información perteneciente a los indicadores estratégicos y gestión de aquellos programas presupuestarios que proveen de bienes y servicios que generan valor público a la ciudadanía jalisciense
- 2 Se muestra el número del Componente relacionado con el indicador.

GOBIERNO DEL ESTADO DE JALISCO
PRESUPUESTO DE EGRESOS PARA EL EJERCICIO FISCAL 2019

Ficha Técnica de Indicador

Sistema de Evaluación del Desempeño (SED)

Gobierno del Estado de Jalisco

Datos del Programa

Museo Trompo Mágico

Eje: Educación de calidad

Tema: Cultura

¿Quién gasta?

11	Unidad Presupuestal	045	Unidad Responsable	00250	Unidad Ejecutora del Gasto
	Secretaría del Sistema de Asistencia Social		Sistema para el Desarrollo Integral de la Familia Jalisco (DIF)		Sistema para el Desarrollo Integral de la Familia Jalisco (DIF)

¿Para qué se gasta?

Finalidad	Función	Subfunción
Desarrollo Social	Recreación, Cultura y Otras Manifestaciones Sociales	Cultura

Presupuesto asignado al Programa Presupuestario

Monto

Objetivos

Nivel	Clave Componente	Resumen Narrativo
Fin		Contribuir a garantizar el acceso de toda la población a la cultura y las diferentes expresiones artísticas mediante la disponibilidad de espacios y actividades recreativas y formativas para la población del estado de Jalisco.

Datos del Indicador

Denominación	Método de cálculo
Porcentaje de personas que manifiestan obtener un aprendizaje al participar en actividades del Museo Trompo Mágico.	(Porcentaje de personas que manifiestan obtener un aprendizaje con relación a la muestra de personas que participan en actividades dentro y fuera del Museo Trompo Mágico (Realizado) / Porcentaje de personas que manifiestan obtener un aprendizaje con relación a la muestra de personas que participan en actividades dentro y fuera del Museo Trompo Mágico (Programado))*100

Descripción del Indicador

Porcentaje de personas que manifiestan obtener un aprendizaje al participar en actividades del museo a partir de las estimaciones realizadas a una muestra representativa de los beneficiarios totales del Museo, con un nivel de confianza del 98% y un margen de error estándar del +/- 2%

Tipo de Indicador	Estratégico	Dimensión del Indicador	Eficacia	Año de Medición del Resultado	2019
Cobertura	Estatual	Frecuencia de Medición	Anual		

Desagregado meta valor por género

	Meta Institucional	Meta Valor	Unidad de medida (meta valor)	Hombre	Mujer
Parámetros de semaforización	100%	80	Porcentaje	No disponible	No disponible
<div style="display: flex; justify-content: space-around; width: 100%;"> <div style="text-align: center;">0</div> <div style="text-align: center;">60.00</div> <div style="text-align: center;">60.01</div> <div style="text-align: center;">80.00</div> <div style="text-align: center;">80.01</div> <div style="text-align: center;">130</div> </div> <div style="display: flex; justify-content: space-around; width: 100%; margin-top: 5px;"> <div style="width: 20px; height: 20px; background-color: red;"></div> <div style="width: 20px; height: 20px; background-color: red;"></div> <div style="width: 20px; height: 20px; background-color: yellow;"></div> <div style="width: 20px; height: 20px; background-color: yellow;"></div> <div style="width: 20px; height: 20px; background-color: green;"></div> <div style="width: 20px; height: 20px; background-color: green;"></div> </div>	Sentido del Indicador	Línea Base (meta valor)	Año (Línea base)		
	Ascendente	90	2017		

Variables del Indicador

Nombre de la Variable	Unidad de medida	Tipo de Acumulación
Porcentaje de personas que manifiestan obtener un aprendizaje con relación a la muestra de personas que participan en actividades dentro y fuera del Museo Trompo Mágico (realizado)	Porcentaje	Suma
Porcentaje de personas que manifiestan obtener un aprendizaje con relación a la muestra de personas que participan en actividades dentro y fuera del Museo Trompo Mágico (programado)	Porcentaje	Suma

Fuente de Información

Encuesta sobre la experiencia de los usuarios en actividades del Museo. 357,321 usuarios. Fórmula para el muestreo, fuente: NETQUEST.COM Direcciones responsables: Dirección General y Coordinación de Planeación y Vinculación Institucional del Museo Trompo Mágico del Sistema para el Desarrollo Integral de la Familia Jalisco

Medios de verificación

Reporte de Encuesta sobre la experiencia de los usuarios en actividades del Museo. 357,321 usuarios. Fórmula para el muestreo, fuente: NETQUEST.COM Direcciones responsables: Dirección General del Museo, Coordinación de Planeación y Vinculación Institucional del Museo. Del Sistema para el Desarrollo Integral de la Familia Jalisco.

Supuestos

Existen personas con formación cultural.

Observaciones

Id_mir

16257

- 1 El presente documento despliega la información perteneciente a los indicadores estratégicos y gestión de aquellos programas presupuestarios que proveen de bienes y servicios que generan valor público a la ciudadanía jalisciense
- 2 Se muestra el número del Componente relacionado con el indicador.

GOBIERNO DEL ESTADO DE JALISCO
PRESUPUESTO DE EGRESOS PARA EL EJERCICIO FISCAL 2019
Ficha Técnica de Indicador

Sistema de Evaluación del Desempeño (SED)

Gobierno del Estado de Jalisco

Datos del Programa

Museo Trompo Mágico

Eje: Educación de calidad

Tema: Cultura

¿Quién gasta?

11	Unidad Presupuestal	045	Unidad Responsable	00250	Unidad Ejecutora del Gasto
	Secretaría del Sistema de Asistencia Social		Sistema para el Desarrollo Integral de la Familia Jalisco (DIF)		Sistema para el Desarrollo Integral de la Familia Jalisco (DIF)

¿Para qué se gasta?

Finalidad	Función	Subfunción
Desarrollo Social	Recreación, Cultura y Otras Manifestaciones Sociales	Cultura

Presupuesto asignado al Programa Presupuestario

Monto

Objetivos

Nivel	Clave Componente	Resumen Narrativo
Propósito		Niñas, niños y adolescentes del estado de Jalisco, así como sus familias, cuentan con espacios y actividades recreativas y formativas.

Datos del Indicador


Denominación	Método de cálculo
Porcentaje de personas a las que se garantiza el acceso a la cultura dentro y fuera de las instalaciones del "Museo Trompo Mágico".	$(\text{Porcentaje de personas con acceso a la cultura, atendidas dentro y fuera de las instalaciones del Museo Trompo Mágico. (Realizado)} / \text{Porcentaje de personas con acceso a la cultura, atendidas dentro y fuera de las instalaciones del Museo Trompo Mágico. (Programado)}) * 100$

Descripción del Indicador

Número total de personas atendidas dentro y fuera de las instalaciones del Museo Trompo Mágico a las que se les garantiza el acceso a la cultura, en proporción con la población total de la región 12 del Estado de Jalisco.

Tipo de Indicador	<input type="text" value="Estratégico"/>	Dimensión del Indicador	<input type="text" value="Eficacia"/>	Año de Medición del Resultado	<input type="text" value="2019"/>
Cobertura	<input type="text" value="Estatal"/>	Frecuencia de Medición	<input type="text" value="Anual"/>		

Desagregado meta valor por género

	Meta Institucional	Meta Valor	Unidad de medida (meta valor)	Hombre	Mujer
	<input type="text" value="100%"/>	<input type="text" value="8"/>	<input type="text" value="Porcentaje"/>	<input type="text" value="No disponible"/>	<input type="text" value="No disponible"/>
Parámetros de semaforización					
<input type="text" value="0"/> <input type="text" value="60.00"/> <input type="text" value="60.01"/> <input type="text" value="80.00"/> <input type="text" value="80.01"/> <input type="text" value="130"/>	Sentido del Indicador	Línea Base (meta valor)	Año (Línea base)		
	<input type="text" value="Ascendente"/>	<input type="text" value="7"/>	<input type="text" value="2017"/>		

Variables del Indicador

Nombre de la Variable	Unidad de medida	Tipo de Acumulación
Porcentaje de personas con acceso a la cultura, atendidas dentro y fuera de las instalaciones del Museo Trompo Mágico. (realizado)	Porcentaje	Suma
Porcentaje de personas con acceso a la cultura, atendidas dentro y fuera de las instalaciones del Museo Trompo Mágico. (programado)	Porcentaje	Suma

Fuente de Información Registro de Visitantes e INEGI Censo de Población y Vivienda 2010 Direcciones responsables: Dirección General del Museo; Jefatura Administrativa y Coordinación de Planeación y Vinculación Institucional del Museo Trompo Mágico del Sistema para el Desarrollo Integral de la Familia Jalisco

Medios de verificación Reporte de Boletaje del Museo Trompo Mágico, Reporte de Sistema de Registro de Visitantes y Grupos Escolares y Registro de Usuarios Extramuros. Direcciones responsables: Operativa del Museo y Educativa y de Museografía de la Dirección General del Museo Trompo Mágico del Sistema para el Desarrollo Integral de la Familia del Estado de Jalisco.

Supuestos Los usuarios muestran disposición a participar en las actividades impartidas en el Museo.

Observaciones

Id_mir

- 1 El presente documento despliega la información perteneciente a los indicadores estratégicos y gestión de aquellos programas presupuestarios que proveen de bienes y servicios que generan valor público a la ciudadanía jalisciense
- 2 Se muestra el número del Componente relacionado con el indicador.

GOBIERNO DEL ESTADO DE JALISCO
PRESUPUESTO DE EGRESOS PARA EL EJERCICIO FISCAL 2019
Ficha Técnica de Indicador

Sistema de Evaluación del Desempeño (SED)

Gobierno del Estado de Jalisco

Datos del Programa

Museo Trompo Mágico

Eje: Educación de calidad

Tema: Cultura

¿Quién gasta?

11	Unidad Presupuestal	045	Unidad Responsable	00250	Unidad Ejecutora del Gasto
	Secretaría del Sistema de Asistencia Social		Sistema para el Desarrollo Integral de la Familia Jalisco (DIF)		Sistema para el Desarrollo Integral de la Familia Jalisco (DIF)

¿Para qué se gasta?

Finalidad	Función	Subfunción
Desarrollo Social	Recreación, Cultura y Otras Manifestaciones Sociales	Cultura

Presupuesto asignado al Programa Presupuestario

Monto

Objetivos

Nivel	Clave Componente	Resumen Narrativo
Componente	D3	Contenidos integrales para niñas, niños y adolescentes, y sus familias, ofrecidos dentro y fuera del Museo Trompo Mágico.

Datos del Indicador

Denominación

Total de contenidos integrales elaborados para niñas, niños y adolescentes y sus familias, que se llevan a cabo dentro y fuera del Museo

Método de cálculo

(Número total de contenidos integrales para niñas, niños y adolescentes y sus familias, que se llevan a cabo dentro y fuera del Museo (Realizado) / Número total de contenidos integrales para niñas, niños y adolescentes y sus familias, que se llevan a cabo dentro y fuera del Museo (Programado))*100

Descripción del Indicador

El indicador muestra el número total de contenidos temáticos para las actividades educativas, culturales y recreativas que se otorgan a las niñas, niños, adolescentes y sus familias, dentro y fuera del museo Trompo Mágico.

Tipo de Indicador	Gestión	Dimensión del Indicador	Eficacia	Año de Medición del Resultado	2019
Cobertura	Estatatal	Frecuencia de Medición	Trimestral		

Desagregado meta valor por género

Parámetros de semaforización		Meta Institucional	Meta Valor	Unidad de medida (meta valor)	Hombre	Mujer
0	60.00	100%	440	Contenido	No disponible	No disponible
60.01	80.00	Sentido del Indicador	Línea Base (meta valor)	Año (Línea base)		
80.01	130	Ascendente	400	2017		

Variables del Indicador

Nombre de la Variable	Unidad de medida	Tipo de Acumulación
Número total de contenidos integrales para niñas, niños y adolescentes y sus familias, que se llevan a cabo dentro y fuera del Museo (realizado)	Contenido	Suma
Número total de contenidos integrales para niñas, niños y adolescentes y sus familias, que se llevan a cabo dentro y fuera del Museo (programado)	Contenido	Suma

Fuente de Información

Medios de verificación

Supuestos

Observaciones

Id_mir

- 1 El presente documento despliega la información perteneciente a los indicadores estratégicos y gestión de aquellos programas presupuestarios que proveen de bienes y servicios que generan valor público a la ciudadanía jalisciense
- 2 Se muestra el número del Componente relacionado con el indicador.

GOBIERNO DEL ESTADO DE JALISCO
PRESUPUESTO DE EGRESOS PARA EL EJERCICIO FISCAL 2019
Ficha Técnica de Indicador

Sistema de Evaluación del Desempeño (SED)

Gobierno del Estado de Jalisco

Datos del Programa

Museo Trompo Mágico

Eje: Educación de calidad

Tema: Cultura

¿Quién gasta?

11	Unidad Presupuestal	045	Unidad Responsable	00250	Unidad Ejecutora del Gasto
	Secretaría del Sistema de Asistencia Social		Sistema para el Desarrollo Integral de la Familia Jalisco (DIF)		Sistema para el Desarrollo Integral de la Familia Jalisco (DIF)

¿Para qué se gasta?

Finalidad	Función	Subfunción
Desarrollo Social	Recreación, Cultura y Otras Manifestaciones Sociales	Cultura

Presupuesto asignado al Programa Presupuestario

Monto

Objetivos

Nivel	Clave Componente	Resumen Narrativo
Componente	D4	Renovación de Contenidos para el Desarrollo y Fomento Educativo y Cultural realizados

Datos del Indicador

Denominación	Método de cálculo
Total de módulos museográficos renovados	(Número de módulos y salas renovadas (Realizado) / Número de módulos y salas renovadas (Programado))*100

Descripción del Indicador

El indicador muestra el total de módulos y/o salas del Museo concluidos en su totalidad de los trabajos de renovación y/o generación.

Tipo de Indicador	Gestión	Dimensión del Indicador	Eficacia	Año de Medición del Resultado	2019
Cobertura	Estatatal	Frecuencia de Medición	Trimestral		

Desagregado meta valor por género

Parámetros de semaforización <table style="width: 100%; text-align: center;"> <tr> <td><input type="text" value="0"/></td> <td><input type="text" value="60.00"/></td> <td><input type="text" value="60.01"/></td> <td><input type="text" value="80.00"/></td> <td><input type="text" value="80.01"/></td> <td><input type="text" value="130"/></td> </tr> <tr> <td style="background-color: red; width: 15px; height: 15px;"></td> <td style="background-color: red; width: 15px; height: 15px;"></td> <td style="background-color: yellow; width: 15px; height: 15px;"></td> <td style="background-color: yellow; width: 15px; height: 15px;"></td> <td style="background-color: green; width: 15px; height: 15px;"></td> <td style="background-color: green; width: 15px; height: 15px;"></td> </tr> </table>	<input type="text" value="0"/>	<input type="text" value="60.00"/>	<input type="text" value="60.01"/>	<input type="text" value="80.00"/>	<input type="text" value="80.01"/>	<input type="text" value="130"/>							Meta Institucional	Meta Valor	Unidad de medida (meta valor)	Hombre	Mujer
	<input type="text" value="0"/>	<input type="text" value="60.00"/>	<input type="text" value="60.01"/>	<input type="text" value="80.00"/>	<input type="text" value="80.01"/>	<input type="text" value="130"/>											
	100%	6	Módulo	No disponible	No disponible												
	Sentido del Indicador	Línea Base (meta valor)	Año (Línea base)														
	Ascendente	No disponible	2017														

Variables del Indicador

Nombre de la Variable	Unidad de medida	Tipo de Acumulación
Número de módulos y salas renovadas (realizado)	Módulo	Suma
Número de módulos y salas renovadas (programado)	Módulo	Suma

Fuente de Información Evidencia Documental y fotográfica. Guía Operativa y Manual Museográfico del Espacio. Direcciones responsables: Operativa del Museo y Educativa y de Museografía

Medios de verificación Manuales Museográficos. Dirección Responsable: Dirección Educativa y Museográfica del Museo Trompo Mágico, del Sistema para el Desarrollo Integral de la Familia Jalisco.

Supuestos Los proveedores cumplen en tiempo y forma con los trabajos acordados.

Observaciones

Id_mir

- 1 El presente documento despliega la información perteneciente a los indicadores estratégicos y gestión de aquellos programas presupuestarios que proveen de bienes y servicios que generan valor público a la ciudadanía jalisciense
- 2 Se muestra el número del Componente relacionado con el indicador.

GOBIERNO DEL ESTADO DE JALISCO
PRESUPUESTO DE EGRESOS PARA EL EJERCICIO FISCAL 2019
Ficha Técnica de Indicador

Sistema de Evaluación del Desempeño (SED)

Gobierno del Estado de Jalisco

Datos del Programa

Museo Trompo Mágico

Eje: Educación de calidad

Tema: Cultura

¿Quién gasta?

11	Unidad Presupuestal	045	Unidad Responsable	00250	Unidad Ejecutora del Gasto
	Secretaría del Sistema de Asistencia Social		Sistema para el Desarrollo Integral de la Familia Jalisco (DIF)		Sistema para el Desarrollo Integral de la Familia Jalisco (DIF)

¿Para qué se gasta?

Finalidad	Función	Subfunción
Desarrollo Social	Recreación, Cultura y Otras Manifestaciones Sociales	Cultura

Presupuesto asignado al Programa Presupuestario

Monto

Objetivos

Nivel	Clave Componente	Resumen Narrativo
Componente	D3	Contenidos integrales para niñas, niños y adolescentes, y sus familias, ofrecidos dentro y fuera del Museo Trompo Mágico.

Datos del Indicador

Denominación

Total de niñas, niños, adolescentes y sus familias, que participan en las actividades dentro y fuera del museo según el plan de contenidos

Método de cálculo

(Total de personas atendidas con actividades integrales dentro y fuera del Museo Trompo Mágico (Realizado) / Total de personas atendidas con actividades integrales dentro y fuera del Museo Trompo Mágico (Programado))*100

Descripción del Indicador

El indicador muestra el número total de contenidos temáticos para las actividades educativas, culturales y recreativas que se otorgan a las niñas, niños, adolescentes y sus familias, dentro y fuera del museo Trompo Mágico.

Tipo de Indicador	Gestión	Dimensión del Indicador	Eficacia	Año de Medición del Resultado	2019
Cobertura	Estatatal	Frecuencia de Medición	Trimestral		

Desagregado meta valor por género

Parámetros de semaforización <table style="width: 100%; text-align: center;"> <tr> <td style="border: 1px solid black; width: 20px;">0</td> <td style="border: 1px solid black; width: 20px;">60.00</td> <td style="border: 1px solid black; width: 20px;">60.01</td> <td style="border: 1px solid black; width: 20px;">80.00</td> <td style="border: 1px solid black; width: 20px;">80.01</td> <td style="border: 1px solid black; width: 20px;">130</td> </tr> <tr> <td style="background-color: red; width: 20px;"></td> <td style="background-color: red; width: 20px;"></td> <td style="background-color: yellow; width: 20px;"></td> <td style="background-color: yellow; width: 20px;"></td> <td style="background-color: green; width: 20px;"></td> <td style="background-color: green; width: 20px;"></td> </tr> </table>	0	60.00	60.01	80.00	80.01	130							Meta Institucional	Meta Valor	Unidad de medida (meta valor)	Hombre	Mujer
	0	60.00	60.01	80.00	80.01	130											
	100%	357,321	Persona	No disponible	No disponible												
	Sentido del Indicador	Línea Base (meta valor)	Año (Línea base)														
	Ascendente	339,131	2017														

Variables del Indicador

Nombre de la Variable	Unidad de medida	Tipo de Acumulación
Total de personas atendidas con actividades integrales dentro y fuera del Museo Trompo Mágico (realizado)	Persona	Suma
Total de personas atendidas con actividades integrales dentro y fuera del Museo Trompo Mágico (programado)	Persona	Suma

Fuente de Información

Medios de verificación

Supuestos

Observaciones

Id_mir

- 1 El presente documento despliega la información perteneciente a los indicadores estratégicos y gestión de aquellos programas presupuestarios que proveen de bienes y servicios que generan valor público a la ciudadanía jalisciense
- 2 Se muestra el número del Componente relacionado con el indicador.

GOBIERNO DEL ESTADO DE JALISCO
PRESUPUESTO DE EGRESOS PARA EL EJERCICIO FISCAL 2019
Ficha Técnica de Indicador

Sistema de Evaluación del Desempeño (SED)

Gobierno del Estado de Jalisco

Datos del Programa

Atención integral de niñas, niños y adolescentes en situación de vulnerabilidad

Eje: Equidad de oportunidades

Tema: Grupos prioritarios

¿Quién gasta?

11	Unidad Presupuestal	046	Unidad Responsable	00251	Unidad Ejecutora del Gasto
	Secretaría del Sistema de Asistencia Social		Hogar Cabañas		Hogar Cabañas

¿Para qué se gasta?

Finalidad	Función	Subfunción
Desarrollo Social	Protección Social	Otros Grupos Vulnerables

Presupuesto asignado al Programa Presupuestario

Monto

Objetivos

Nivel	Clave Componente	Resumen Narrativo
Fin		Contribuir a la protección de los derechos y ampliar las oportunidades de desarrollo de las niñas, niños y adolescentes que residen en hogar cabañas mediante la restitución de derechos y/o la reintegración a un medio familiar

Datos del Indicador

Denominación

Posición que ocupa Jalisco en el Índice de Vulnerabilidad Social (IVS).

Método de cálculo

(Índice de Vulnerabilidad Social. (Realizado) / Índice de Vulnerabilidad Social. (Programado))*100

Descripción del Indicador

Contribuir a promover una sociedad incluyente que garantice el respeto a la diversidad social y los derechos de las personas en situación de vulnerabilidad, a través de la atención integral de niñas, niños y adolescentes en situación de vulnerabilidad del Estado de Jalisco.

Tipo de Indicador	<input type="text" value="Estratégico"/>	Dimensión del Indicador	<input type="text" value="Eficacia"/>	Año de Medición del Resultado	<input type="text" value="2019"/>
Cobertura	<input type="text" value="Estatatal"/>	Frecuencia de Medición	<input type="text" value="Quinquenal"/>		

Desagregado meta valor por género

Parámetros de semaforización						Meta Institucional	Meta Valor	Unidad de medida (meta valor)	Desagregado meta valor por género	
0	22.00	22.01	22.99	23.00	130	100%	23	Índice	Hombre	Mujer
									No disponible	No disponible
						Sentido del Indicador	Línea Base (meta valor)	Año (Línea base)		
						Ascendente	23	2017		

Variables del Indicador

Nombre de la Variable	Unidad de medida	Tipo de Acumulación
Índice de Vulnerabilidad Social. (realizado)	Índice	Valor presente
Índice de Vulnerabilidad Social. (programado)	Índice	Valor presente

Fuente de Información	<input type="text" value="DIF Nacional."/>
Medios de verificación	<input type="text" value="DIF Nacional, índice de vulnerabilidad social, reporte de indicadores del sistema mide Jalisco"/>
Supuestos	<input type="text" value="Existen condiciones macro económicas estables, existen bajos niveles de inflación"/>
Observaciones	<input type="text"/>
Id_mir	<input type="text" value="18367"/>

- 1 El presente documento despliega la información perteneciente a los indicadores estratégicos y gestión de aquellos programas presupuestarios que proveen de bienes y servicios que generan valor público a la ciudadanía jalisciense
- 2 Se muestra el número del Componente relacionado con el indicador.

GOBIERNO DEL ESTADO DE JALISCO
PRESUPUESTO DE EGRESOS PARA EL EJERCICIO FISCAL 2019
Ficha Técnica de Indicador

Sistema de Evaluación del Desempeño (SED)

Gobierno del Estado de Jalisco

Datos del Programa

Atención integral de niñas, niños y adolescentes en situación de vulnerabilidad

Eje: Equidad de oportunidades

Tema: Grupos prioritarios

¿Quién gasta?

11	Unidad Presupuestal	046	Unidad Responsable	00251	Unidad Ejecutora del Gasto
	Secretaría del Sistema de Asistencia Social		Hogar Cabañas		Hogar Cabañas

¿Para qué se gasta?

Finalidad	Función	Subfunción
Desarrollo Social	Protección Social	Otros Grupos Vulnerables

Presupuesto asignado al Programa Presupuestario

Monto

Objetivos

Nivel	Clave Componente	Resumen Narrativo
Propósito		Niñas, niños y adolescentes a disposición del hogar cabañas son restituidos en los derechos que les fueron vulnerados

Datos del Indicador

Denominación	Método de cálculo
Total de niñas, niños y adolescentes con derechos restituidos	$(\text{Niñas, niños y adolescentes con derechos restituidos (Realizado)} / \text{Niñas, niños y adolescentes con derechos restituidos (Programado)}) * 100$

Descripción del Indicador

Niñas, niños y adolescentes a disposición del hogar cabañas son restituidos en los derechos que les fueron vulnerados

Tipo de Indicador	Estratégico	Dimensión del Indicador	Eficiencia	Año de Medición del Resultado	2019
Cobertura	Estatatal	Frecuencia de Medición	Anual		

Desagregado meta valor por género

Parámetros de semaforización		Meta Institucional	Meta Valor	Unidad de medida (meta valor)	Hombre	Mujer
130	115.01	100%	415	Niña, niño y adolescente	0.00	0.00
115.00	70.01	Sentido del Indicador	Linea Base (meta valor)	Año (Linea Base)		
70.00	0	Descendente	415	2018		

Variables del Indicador

Nombre de la Variable	Unidad de medida	Tipo de Acumulación
Niñas, niños y adolescentes con derechos restituidos (realizado)	Niña, niño y adolescente	Promedio
Niñas, niños y adolescentes con derechos restituidos (programado)	Niña, niño y adolescente	Promedio

Fuente de Información	Informe anual de actividades / padrón institucional de trabajo social
Medios de verificación	Informe anual de actividades 2017 / padrón institucional de NNA del Hogar Cabañas
Supuestos	Existe viabilidad legal, familiar y/o social para las niñas, niños y adolescentes residentes y a disposición de Hogar Cabañas
Observaciones	
Id_mir	18370

- 1 El presente documento despliega la información perteneciente a los indicadores estratégicos y gestión de aquellos programas presupuestarios que proveen de bienes y servicios que generan valor público a la ciudadanía jalisciense
- 2 Se muestra el número del Componente relacionado con el indicador.

GOBIERNO DEL ESTADO DE JALISCO
PRESUPUESTO DE EGRESOS PARA EL EJERCICIO FISCAL 2019
Ficha Técnica de Indicador

Sistema de Evaluación del Desempeño (SED)

Gobierno del Estado de Jalisco

Datos del Programa

Atención integral de niñas, niños y adolescentes en situación de vulnerabilidad

Eje: Equidad de oportunidades

Tema: Grupos prioritarios

¿Quién gasta?

11	Unidad Presupuestal	046	Unidad Responsable	00251	Unidad Ejecutora del Gasto
	Secretaría del Sistema de Asistencia Social		Hogar Cabañas		Hogar Cabañas

¿Para qué se gasta?

Finalidad	Función	Subfunción
Desarrollo Social	Protección Social	Otros Grupos Vulnerables

Presupuesto asignado al Programa Presupuestario

Monto \$92,948,929.50

Objetivos

Nivel	Clave Componente	Resumen Narrativo
Componente	D1	Apoyos de vivienda, vestido y alimentación otorgados a niñas, niños y adolescentes residentes o a disposición del Hogar Cabañas.

Datos del Indicador

Denominación	Método de cálculo
Total de niñas, niños y adolescentes apoyados con vivienda, vestido y alimentación	(Niñas, niños y adolescentes con apoyo en vivienda, vestido y alimentación (Realizado) / Niñas, niños y adolescentes con apoyo en vivienda, vestido y alimentación (Programado))*100

Descripción del Indicador

Apoyos de vivienda, vestido y alimentación otorgados a niñas, niños y adolescentes residentes o a disposición del Hogar Cabañas

Tipo de Indicador	Estratégico	Dimensión del Indicador	Eficiencia	Año de Medición del Resultado	2019
Cobertura	Estatatal	Frecuencia de Medición	Trimestral		

Desagregado meta valor por género

Parámetros de semaforización						Meta Institucional	Meta Valor	Unidad de medida (meta valor)	Hombre	Mujer
130	115.01	115.00	85.01	85.00	0	100%	335	Niña, niño y adolescente	0.00	0.00
						Sentido del Indicador	Línea Base (meta valor)	Año (Línea base)		
						Descendente	335	2018		

Variables del Indicador

Nombre de la Variable	Unidad de medida	Tipo de Acumulación
Niñas, niños y adolescentes con apoyo en vivienda, vestido y alimentación (realizado)	Niña, niño y adolescente	Promedio
Niñas, niños y adolescentes con apoyo en vivienda, vestido y alimentación (programado)	Niña, niño y adolescente	Promedio

Fuente de Información Padrón institucional de NNA / coordinación de trabajo social del Hogar Cabañas

Medios de verificación Apoyos de vivienda, vestido y alimentación otorgados a niñas, niños y adolescentes residentes o a disposición del hogar cabañas

Supuestos Convenios de colaboración con el instituto de infraestructura física educativa del estado de Jalisco, la Subsecretaría de Administración y la Secretaría de Infraestructura y Obra pública

Observaciones

Id_mir 18375

- 1 El presente documento despliega la información perteneciente a los indicadores estratégicos y gestión de aquellos programas presupuestarios que proveen de bienes y servicios que generan valor público a la ciudadanía jalisciense
- 2 Se muestra el número del Componente relacionado con el indicador.

GOBIERNO DEL ESTADO DE JALISCO
PRESUPUESTO DE EGRESOS PARA EL EJERCICIO FISCAL 2019
Ficha Técnica de Indicador

Sistema de Evaluación del Desempeño (SED)

Gobierno del Estado de Jalisco

Datos del Programa

Atención integral de niñas, niños y adolescentes en situación de vulnerabilidad

Eje: Equidad de oportunidades

Tema: Grupos prioritarios

¿Quién gasta?

11	Unidad Presupuestal	046	Unidad Responsable	00251	Unidad Ejecutora del Gasto
	Secretaría del Sistema de Asistencia Social		Hogar Cabañas		Hogar Cabañas

¿Para qué se gasta?

Finalidad	Función	Subfunción
Desarrollo Social	Protección Social	Otros Grupos Vulnerables

Presupuesto asignado al Programa Presupuestario

Monto

Objetivos

Nivel	Clave Componente	Resumen Narrativo
Componente	D2	Formación integral otorgada a niñas, niños y adolescentes residentes o a disposición del Hogar Cabañas.

Datos del Indicador

Denominación	Método de cálculo
Total de niñas, niños y adolescentes que reciben formación integral	$(\text{NNA que reciben formación integral (Realizado)} / \text{NNA que reciben formación integral (Programado)}) * 100$

Descripción del Indicador
Formación integral otorgada a niñas, niños y adolescentes residentes del Hogar Cabañas

Tipo de Indicador	Estratégico	Dimensión del Indicador	Eficacia	Año de Medición del Resultado	2019
Cobertura	Estatual	Frecuencia de Medición	Trimestral		

Desagregado meta valor por género

Parámetros de semaforización						Meta Institucional	Meta Valor	Unidad de medida (meta valor)	Desagregado meta valor por género	
130	115.01	115.00	85.01	85.00	0	100%	290	Niña, niño y adolescente	Hombre	Mujer
						Sentido del Indicador	Línea Base (meta valor)	Año (Línea base)	0.00	0.00
						Descendente	290	2017		

Variables del Indicador

Nombre de la Variable	Unidad de medida	Tipo de Acumulación
NNA que reciben formación integral (realizado)	Niña, niño y adolescente	Promedio
NNA que reciben formación integral (programado)	Niña, niño y adolescente	Promedio

Fuente de Información

Medios de verificación

Supuestos

Observaciones

Id_mir

- 1 El presente documento despliega la información perteneciente a los indicadores estratégicos y gestión de aquellos programas presupuestarios que proveen de bienes y servicios que generan valor público a la ciudadanía jalisciense
- 2 Se muestra el número del Componente relacionado con el indicador.

GOBIERNO DEL ESTADO DE JALISCO
PRESUPUESTO DE EGRESOS PARA EL EJERCICIO FISCAL 2019
Ficha Técnica de Indicador

Sistema de Evaluación del Desempeño (SED)

Gobierno del Estado de Jalisco

Datos del Programa

Atención integral de niñas, niños y adolescentes en situación de vulnerabilidad

Eje: Equidad de oportunidades

Tema: Grupos prioritarios

¿Quién gasta?

11	Unidad Presupuestal	046	Unidad Responsable	00251	Unidad Ejecutora del Gasto
	Secretaría del Sistema de Asistencia Social		Hogar Cabañas		Hogar Cabañas

¿Para qué se gasta?

Finalidad	Función	Subfunción
Desarrollo Social	Protección Social	Otros Grupos Vulnerables

Presupuesto asignado al Programa Presupuestario

Monto \$92,948,929.50

Objetivos

Nivel	Clave Componente	Resumen Narrativo
Componente	D3	Situación familiar, jurídica y/o institucional resuelta de niñas, niños y adolescentes a disposición del Hogar Cabañas.

Datos del Indicador

Denominación	Método de cálculo
Total de reunificaciones	(Número de reunificaciones, procedimientos jurisdiccionales concluidos e integraciones familiares (Realizado) / Número de reunificaciones, procedimientos jurisdiccionales concluidos e integraciones familiares (Programado))*100

Descripción del Indicador
Situación familiar, jurídica y/o institucional resuelta de niñas, niños y adolescentes a disposición del hogar cabañas

Tipo de Indicador	Gestión	Dimensión del Indicador	Eficacia	Año de Medición del Resultado	2019
Cobertura	Estatatal	Frecuencia de Medición	Trimestral		

Desagregado meta valor por género

Parámetros de semaforización						Meta Institucional	Meta Valor	Unidad de medida (meta valor)	Hombre	Mujer
130	115.01	115.00	85.01	85.00	0	100%	28	Acción	0.00	0.00
						Sentido del Indicador	Línea Base (meta valor)	Año (Línea base)		
						Descendente	28	2017		

Variables del Indicador

Nombre de la Variable	Unidad de medida	Tipo de Acumulación
Número de reunificaciones, procedimientos jurisdiccionales concluidos e integraciones familiares (realizado)	Acción	Suma
Número de reunificaciones, procedimientos jurisdiccionales concluidos e integraciones familiares (programado)	Acción	Suma

Fuente de Información	Actas de la junta de gobierno. Archivo de la coordinación de trabajo social del hogar cabañas
Medios de verificación	Actas de la junta de gobierno. Archivo de la coordinación de trabajo social del Hogar Cabañas
Supuestos	Los órganos jurisdiccionales resuelven eficaz y eficientemente
Observaciones	
Id_mir	18389

- 1 El presente documento despliega la información perteneciente a los indicadores estratégicos y gestión de aquellos programas presupuestarios que proveen de bienes y servicios que generan valor público a la ciudadanía jalisciense
- 2 Se muestra el número del Componente relacionado con el indicador.

GOBIERNO DEL ESTADO DE JALISCO
PRESUPUESTO DE EGRESOS PARA EL EJERCICIO FISCAL 2019
Ficha Técnica de Indicador

Sistema de Evaluación del Desempeño (SED)

Gobierno del Estado de Jalisco

Datos del Programa

Atención integral de niñas, niños y adolescentes en situación de vulnerabilidad

Eje: Equidad de oportunidades

Tema: Grupos prioritarios

¿Quién gasta?

11	Unidad Presupuestal	046	Unidad Responsable	00251	Unidad Ejecutora del Gasto
	Secretaría del Sistema de Asistencia Social		Hogar Cabañas		Hogar Cabañas

¿Para qué se gasta?

Finalidad	Función	Subfunción
Desarrollo Social	Protección Social	Otros Grupos Vulnerables

Presupuesto asignado al Programa Presupuestario

Monto \$92,948,929.50

Objetivos

Nivel	Clave Componente	Resumen Narrativo
Componente	D5	Atención otorgada para el bienestar físico y psicológico de las Niñas, Niños y Adolescentes residentes del Hogar Cabañas.

Datos del Indicador

Denominación	Método de cálculo
Total de niñas, niños y adolescentes atendidos física y psicológicamente	$(\text{NNA con atención física y psicológica (Realizado)} / \text{NNA con atención física y psicológica (Programado)}) * 100$

Descripción del Indicador

Atención para el bienestar físico y psicológico brindado a niñas, niños y adolescentes residentes del Hogar Cabañas

Tipo de Indicador	Estratégico	Dimensión del Indicador	Eficacia	Año de Medición del Resultado	2019
Cobertura	Estatatal	Frecuencia de Medición	Trimestral		

Desagregado meta valor por género

	Meta Institucional	Meta Valor	Unidad de medida (meta valor)	Hombre	Mujer
Parámetros de semaforización	100%	290	Niña, niño y adolescente	0.00	0.00
<div style="display: flex; justify-content: space-around; align-items: center;"> <div style="text-align: center;"> 130 115.01 115.00 85.01 85.00 0 </div> <div style="text-align: center;"> ■ ■ ■ ■ ■ ■ </div> </div>	Sentido del Indicador	Linea Base (meta valor)	Año (Linea Base)		
	Descendente	290	2017		

Variables del Indicador

Nombre de la Variable	Unidad de medida	Tipo de Acumulación
NNA con atención física y psicológica (realizado)	Niña, niño y adolescente	Promedio
NNA con atención física y psicológica (programado)	Niña, niño y adolescente	Promedio

Fuente de Información Informes trimestrales de la coordinación médica del hogar cabañas. Informes trimestrales de la coordinación de psicología del Hogar Cabañas

Medios de verificación Informes mensuales del departamento médico del Hogar Cabañas. Bitácoras de asambleas, registro de seguimientos y lista de asistencia a terapia de la coordinación de psicología del Hogar Cabañas

Supuestos Las niñas, niños y adolescentes mejoran su estado físico y psicológico.

Observaciones

Id_ mir 18400

- 1 El presente documento despliega la información perteneciente a los indicadores estratégicos y gestión de aquellos programas presupuestarios que proveen de bienes y servicios que generan valor público a la ciudadanía jalisciense
- 2 Se muestra el número del Componente relacionado con el indicador.

GOBIERNO DEL ESTADO DE JALISCO
PRESUPUESTO DE EGRESOS PARA EL EJERCICIO FISCAL 2019
Ficha Técnica de Indicador

Sistema de Evaluación del Desempeño (SED)

Gobierno del Estado de Jalisco

Datos del Programa

Servicios de Asistencia Social a Grupos Vulnerables

Eje: Equidad de oportunidades

Tema: Pobreza y desigualdad

¿Quién gasta?

11	Unidad Presupuestal	000	Unidad Responsable	00252	Unidad Ejecutora del Gasto
	Secretaría del Sistema de Asistencia Social		Secretaría del Sistema de Asistencia Social		Instituto Jalisciense de Asistencia Social

¿Para qué se gasta?

Finalidad	Función	Subfunción
Desarrollo Social	Protección Social	Otros de Seguridad Social y Asistencia Social

Presupuesto asignado al Programa Presupuestario

Monto

Objetivos

Nivel	Clave Componente	Resumen Narrativo
Fin		Contribuir a mejorar los servicios asistenciales que se ofrecen en el Estado de Jalisco, a personas en estado de vulnerabilidad, mediante la prestación de servicios integrales, actividades de promoción, coordinación, apoyos, supervisión, capacitación y desarrollo, por parte de las dependencias directas asistenciales del Instituto e instituciones de asistencia social privada.

Datos del Indicador

Denominación	Método de cálculo
Total de Apoyos a IAP y personas en estado vulnerable	$(\text{Número de apoyos a Instituciones de Asistencia Privada y a personas en estado de vulnerabilidad (Realizado)} / \text{Número de apoyos a Instituciones de Asistencia Privada y a personas en estado de vulnerabilidad (Programado)}) * 100$

Descripción del Indicador
Proteger los derechos y ampliar las oportunidades de desarrollo de los grupos prioritarios

Tipo de Indicador	Estratégico	Dimensión del Indicador	Eficiencia	Año de Medición del Resultado	2019
Cobertura	Estatual	Frecuencia de Medición	Anual		

Parámetros de semaforización		Desagregado meta valor por género				
		Meta Institucional	Meta Valor	Unidad de medida (meta valor)	Hombre	Mujer
0	60.00	100%	29,714	Apoyo	No disponible	No disponible
60.01	80.00	Sentido del Indicador	Línea Base (meta valor)	Año (Línea base)		
80.01	130	Ascendente	No disponible	No disponible		

Variables del Indicador

Nombre de la Variable	Unidad de medida	Tipo de Acumulación
Número de apoyos a Instituciones de Asistencia Privada y a personas en estado de vulnerabilidad (realizado)	Apoyo	Suma
Número de apoyos a Instituciones de Asistencia Privada y a personas en estado de vulnerabilidad (programado)	Apoyo	Suma

Fuente de Información Bases de datos y documentación interna del Instituto Jalisciense de Asistencia Social.

Medios de verificación Informes y expedientes internos de la Secretaría y Procuraduría Jurídica e informes de las Dependencias Directas Asistenciales del Instituto Jalisciense de Asistencia Social.

Supuestos El Instituto Jalisciense de Asistencia Social coordina correctamente los esfuerzos de la sociedad civil organizada a través de la supervisión de las actividades asistenciales que desarrollan.

Observaciones

Id_mir

- 1 El presente documento despliega la información perteneciente a los indicadores estratégicos y gestión de aquellos programas presupuestarios que proveen de bienes y servicios que generan valor público a la ciudadanía jalisciense
- 2 Se muestra el número del Componente relacionado con el indicador.

GOBIERNO DEL ESTADO DE JALISCO
PRESUPUESTO DE EGRESOS PARA EL EJERCICIO FISCAL 2019
Ficha Técnica de Indicador

Sistema de Evaluación del Desempeño (SED)

Gobierno del Estado de Jalisco

Datos del Programa

Servicios de Asistencia Social a Grupos Vulnerables

Eje: Equidad de oportunidades

Tema: Pobreza y desigualdad

¿Quién gasta?

11	Unidad Presupuestal	000	Unidad Responsable	00252	Unidad Ejecutora del Gasto
	Secretaría del Sistema de Asistencia Social		Secretaría del Sistema de Asistencia Social		Instituto Jalisciense de Asistencia Social

¿Para qué se gasta?

Finalidad	Función	Subfunción
Desarrollo Social	Protección Social	Otros de Seguridad Social y Asistencia Social

Presupuesto asignado al Programa Presupuestario

Monto

Objetivos

Nivel	Clave Componente	Resumen Narrativo
Propósito		Los grupos prioritarios cuentan con la protección de sus derechos y con oportunidades de desarrollo.

Datos del Indicador

Denominación	Método de cálculo
Total de servicios asistenciales a personas en estado de vulnerabilidad económica prestados en las Dependencias Directas Asistenciales	(Número de servicios asistenciales a personas en estado de vulnerabilidad económica prestados en las Dependencias Directas del IJAS (Realizado) / Número de servicios asistenciales a personas en estado de vulnerabilidad económica prestados en las Dependencias Directas del IJAS (Programado))*100

Descripción del Indicador
Servicios asistenciales a personas en estado de vulnerabilidad económica prestados.

Tipo de Indicador	<input type="text" value="Estratégico"/>	Dimensión del Indicador	<input type="text" value="Eficiencia"/>	Año de Medición del Resultado	<input type="text" value="2019"/>
Cobertura	<input type="text" value="Estatatal"/>	Frecuencia de Medición	<input type="text" value="Anual"/>		

Desagregado meta valor por género

Parámetros de semaforización		Meta Institucional	Meta Valor	Unidad de medida (meta valor)	Hombre	Mujer
0	60.00	100%	7,915	Servicio	No disponible	No disponible
60.01	80.00	Sentido del Indicador	Línea Base (meta valor)	Año (Línea base)		
80.01	130	Ascendente	No disponible	No disponible		

Variables del Indicador

Nombre de la Variable	Unidad de medida	Tipo de Acumulación
Número de servicios asistenciales a personas en estado de vulnerabilidad económica prestados en las Dependencias Directas del IJAS (realizado)	Servicio	Suma
Número de servicios asistenciales a personas en estado de vulnerabilidad económica prestados en las Dependencias Directas del IJAS (programado)	Servicio	Suma

Fuente de Información

Medios de verificación

Supuestos

Observaciones

Id_mir

- 1 El presente documento despliega la información perteneciente a los indicadores estratégicos y gestión de aquellos programas presupuestarios que proveen de bienes y servicios que generan valor público a la ciudadanía jalisciense
- 2 Se muestra el número del Componente relacionado con el indicador.

GOBIERNO DEL ESTADO DE JALISCO
PRESUPUESTO DE EGRESOS PARA EL EJERCICIO FISCAL 2019
Ficha Técnica de Indicador

Sistema de Evaluación del Desempeño (SED)

Gobierno del Estado de Jalisco

Datos del Programa

Servicios de Asistencia Social a Grupos Vulnerables

Eje: Equidad de oportunidades

Tema: Pobreza y desigualdad

¿Quién gasta?

11	Unidad Presupuestal	000	Unidad Responsable	00252	Unidad Ejecutora del Gasto
	Secretaría del Sistema de Asistencia Social		Secretaría del Sistema de Asistencia Social		Instituto Jalisciense de Asistencia Social

¿Para qué se gasta?

Finalidad	Función	Subfunción
Desarrollo Social	Protección Social	Otros de Seguridad Social y Asistencia Social

Presupuesto asignado al Programa Presupuestario

Monto

Objetivos

Nivel	Clave Componente	Resumen Narrativo
Componente	02	Apoyo, coordinación, promoción y supervisión otorgada a Instituciones de Asistencia Social Privada.

Datos del Indicador

Denominación	Método de cálculo
Total de servicios otorgados a Instituciones de Asistencia Social Privada apoyadas, promovidas, coordinadas y supervisadas	$(\text{Número de Instituciones de Asistencia Social Privada apoyadas, promovidas, coordinadas y supervisadas (Realizado)} / \text{Número de Instituciones de Asistencia Social Privada apoyadas, promovidas, coordinadas y supervisadas (Programado)}) * 100$

Descripción del Indicador
Instituciones de Asistencia Social Privada apoyadas, promovidas, coordinadas y supervisadas.

Tipo de Indicador	Gestión	Dimensión del Indicador	Eficiencia	Año de Medición del Resultado	2019
Cobertura	Estatatal	Frecuencia de Medición	Trimestral		

Parámetros de semaforización	Meta Institucional	Meta Valor	Unidad de medida (meta valor)	Desagregado meta valor por género	
	100%	21,799	Servicio	Hombre	Mujer
	No disponible	No disponible	No disponible	No disponible	No disponible
	Sentido del Indicador	Línea Base (meta valor)	Año (Línea base)		
	Ascendente	No disponible	No disponible		

Variables del Indicador

Nombre de la Variable	Unidad de medida	Tipo de Acumulación
Número de Instituciones de Asistencia Social Privada apoyadas, promovidas, coordinadas y supervisadas (realizado)	Servicio	Suma
Número de Instituciones de Asistencia Social Privada apoyadas, promovidas, coordinadas y supervisadas (programado)	Servicio	Suma

Fuente de Información	Registros y reportes del Instituto Jalisciense de Asistencia Social.
Medios de verificación	Informes y expedientes internos de la Secretaría y Procuraduría Jurídica
Supuestos	Otorgamiento de los apoyos a las instituciones de asistencia social privada reconocidas por el IJAS, de acuerdo a lo petitionado por la comisión asistencial de la junta de gobierno del IJAS. Las Instituciones cumplen con los requisitos de elegibilidad establecidos para el otorgamiento de los apoyos
Observaciones	
Id_mir	18565

- 1 El presente documento despliega la información perteneciente a los indicadores estratégicos y gestión de aquellos programas presupuestarios que proveen de bienes y servicios que generan valor público a la ciudadanía jalisciense
- 2 Se muestra el número del Componente relacionado con el indicador.

GOBIERNO DEL ESTADO DE JALISCO
PRESUPUESTO DE EGRESOS PARA EL EJERCICIO FISCAL 2019
Ficha Técnica de Indicador

Sistema de Evaluación del Desempeño (SED)

Gobierno del Estado de Jalisco

Datos del Programa

Servicios de Asistencia Social a Grupos Vulnerables

Eje: Equidad de oportunidades

Tema: Pobreza y desigualdad

¿Quién gasta?

11	Unidad Presupuestal	000	Unidad Responsable	00252	Unidad Ejecutora del Gasto
	Secretaría del Sistema de Asistencia Social		Secretaría del Sistema de Asistencia Social		Instituto Jalisciense de Asistencia Social

¿Para qué se gasta?

Finalidad	Función	Subfunción
Desarrollo Social	Protección Social	Otros de Seguridad Social y Asistencia Social

Presupuesto asignado al Programa Presupuestario

Monto

Objetivos

Nivel	Clave Componente	Resumen Narrativo
Componente	03	Servicios funerarios prestados a personas en estado de vulnerabilidad económica.

Datos del Indicador

Denominación	Método de cálculo
Total de servicios funerarios otorgados a personas con vulnerabilidad económica.	$(\text{Número de servicios funerarios (Realizado)} / \text{Número de servicios funerarios (Programado)}) * 100$

Descripción del Indicador
Servicios funerarios asistenciales a personas en estado de vulnerabilidad económica prestados.

Tipo de Indicador	Gestión	Dimensión del Indicador	Eficiencia	Año de Medición del Resultado	2019
Cobertura	Estatatal	Frecuencia de Medición	Trimestral		

Desagregado meta valor por género

	Meta Institucional	Meta Valor	Unidad de medida (meta valor)	Hombre	Mujer
Parámetros de semaforización	100%	984	Servicio	No disponible	No disponible
<div style="display: flex; justify-content: space-around; align-items: center;"> <div style="text-align: center;"> ■ 0 </div> <div style="text-align: center;"> ■ 60.00 </div> <div style="text-align: center;"> ■ 60.01 </div> <div style="text-align: center;"> ■ 80.00 </div> <div style="text-align: center;"> ■ 80.01 </div> <div style="text-align: center;"> ■ 130 </div> </div>	Sentido del Indicador	Línea Base (meta valor)	Año (Línea base)		
	Ascendente	No disponible	No disponible		

Variables del Indicador

Nombre de la Variable	Unidad de medida	Tipo de Acumulación
Número de servicios funerarios (realizado)	Servicio	Suma
Número de servicios funerarios (programado)	Servicio	Suma

Fuente de Información

Medios de verificación

Supuestos

Observaciones

Id_mir

- 1 El presente documento despliega la información perteneciente a los indicadores estratégicos y gestión de aquellos programas presupuestarios que proveen de bienes y servicios que generan valor público a la ciudadanía jalisciense
- 2 Se muestra el número del Componente relacionado con el indicador.

GOBIERNO DEL ESTADO DE JALISCO
PRESUPUESTO DE EGRESOS PARA EL EJERCICIO FISCAL 2019
Ficha Técnica de Indicador

Sistema de Evaluación del Desempeño (SED)

Gobierno del Estado de Jalisco

Datos del Programa

Servicios de Asistencia Social a Grupos Vulnerables

Eje: Equidad de oportunidades Tema: Pobreza y desigualdad

¿Quién gasta?

11	Unidad Presupuestal	000	Unidad Responsable	00252	Unidad Ejecutora del Gasto
	Secretaría del Sistema de Asistencia Social		Secretaría del Sistema de Asistencia Social		Instituto Jalisciense de Asistencia Social

¿Para qué se gasta?

Finalidad	Función	Subfunción
Desarrollo Social	Protección Social	Otros de Seguridad Social y Asistencia Social

Presupuesto asignado al Programa Presupuestario

Monto

Objetivos

Nivel	Clave Componente	Resumen Narrativo
Componente	04	Servicios integrales proporcionados a personas en situación de calle.

Datos del Indicador

Denominación	Método de cálculo
Total de personas atendidas integralmente en la UAPI	(Número de personas en desarrollo de capacidades de autocuidado (Realizado) / Número de personas en desarrollo de capacidades de autocuidado (Programado))*100

Descripción del Indicador					
Seguimiento al desarrollo de capacidades de auto cuidado de los usuarios de la Unidad Asistencial Para Indigentes.					
Tipo de Indicador	Gestión	Dimensión del Indicador	Eficiencia	Año de Medición del Resultado	2019
Cobertura	Estatad	Frecuencia de Medición	Trimestral		

Desagregado meta valor por género

Parámetros de semaforización <div style="display: flex; justify-content: space-around; align-items: center;"> <div style="text-align: center;">0</div> <div style="text-align: center;">60.00</div> <div style="text-align: center;">60.01</div> <div style="text-align: center;">80.00</div> <div style="text-align: center;">80.01</div> <div style="text-align: center;">130</div> </div> <div style="display: flex; justify-content: space-around; margin-top: 5px;"> <div style="width: 15px; height: 15px; background-color: red; border: 1px solid black;"></div> <div style="width: 15px; height: 15px; background-color: yellow; border: 1px solid black;"></div> <div style="width: 15px; height: 15px; background-color: green; border: 1px solid black;"></div> </div>		Meta Institucional	Meta Valor	Unidad de medida (meta valor)	Hombre	Mujer
		100%	250	Persona	No disponible	No disponible
		Sentido del Indicador	Línea Base (meta valor)	Año (Línea base)		
		Ascendente	No disponible	No disponible		

Variables del Indicador

Nombre de la Variable	Unidad de medida	Tipo de Acumulación
Número de personas en desarrollo de capacidades de autocuidado (realizado)	Persona	Suma
Número de personas en desarrollo de capacidades de autocuidado (programado)	Persona	Suma

Fuente de Información	Expedientes internos
Medios de verificación	Expedientes de caso por persona atendida, oficios de derivación de autoridades, reportes ciudadanos.
Supuestos	La situación económica prevalece.
Observaciones	
Id_mir	18584

- 1 El presente documento despliega la información perteneciente a los indicadores estratégicos y gestión de aquellos programas presupuestarios que proveen de bienes y servicios que generan valor público a la ciudadanía jalisciense
- 2 Se muestra el número del Componente relacionado con el indicador.

GOBIERNO DEL ESTADO DE JALISCO
PRESUPUESTO DE EGRESOS PARA EL EJERCICIO FISCAL 2019
Ficha Técnica de Indicador

Sistema de Evaluación del Desempeño (SED)

Gobierno del Estado de Jalisco

Datos del Programa

Servicios de Asistencia Social a Grupos Vulnerables

Eje: Equidad de oportunidades

Tema: Pobreza y desigualdad

¿Quién gasta?

11	Unidad Presupuestal	000	Unidad Responsable	00252	Unidad Ejecutora del Gasto
	Secretaría del Sistema de Asistencia Social		Secretaría del Sistema de Asistencia Social		Instituto Jalisciense de Asistencia Social

¿Para qué se gasta?

Finalidad	Función	Subfunción
Desarrollo Social	Protección Social	Otros de Seguridad Social y Asistencia Social

Presupuesto asignado al Programa Presupuestario

Monto \$17,000,000.00

Objetivos

Nivel	Clave Componente	Resumen Narrativo
Componente	05	Servicios integrales a personas de la tercera edad en situación de vulnerabilidad en el asilo Leónidas K. Demos, proporcionados.

Datos del Indicador

Denominación	Método de cálculo
Porcentaje Adultos Mayores beneficiados con algún programa social del Gobierno del Estado	$(\text{Porcentaje de adultos Mayores beneficiados con algún programa social del Gobierno del Estado. (Realizado)} / \text{Porcentaje de adultos Mayores beneficiados con algún programa social del Gobierno del Estado. (Programado)}) * 100$

Descripción del Indicador
Servicios integrales a personas de la tercera edad en situación de vulnerabilidad en el asilo Leónidas K. Demos, proporcionados.

Tipo de Indicador	Gestión	Dimensión del Indicador	Calidad	Año de Medición del Resultado	2019
Cobertura	Estatatal	Frecuencia de Medición	Trimestral		

Desagregado meta valor por género

Parámetros de semaforización		Meta Institucional	Meta Valor	Unidad de medida (meta valor)	Hombre	Mujer
		100%	47	Adulto mayor	0.00	0.00
0	20.00	20.01	80.00	80.01	130	
		Sentido del Indicador	Línea Base (meta valor)	Año (Línea base)		
		Ascendente	1	2018		

Variables del Indicador

Nombre de la Variable	Unidad de medida	Tipo de Acumulación
Porcentaje de adultos Mayores beneficiados con algún programa social del Gobierno del Estado. (realizado)	Adulto mayor	Promedio
Porcentaje de adultos Mayores beneficiados con algún programa social del Gobierno del Estado. (programado)	Adulto mayor	Promedio

Fuente de Información	Dependencias asilo
Medios de verificación	Expedientes de caso por persona atendida.
Supuestos	El requerimiento de servicios para personas de la tercera edad se mantiene.
Observaciones	
Id_mir	18598

- 1 El presente documento despliega la información perteneciente a los indicadores estratégicos y gestión de aquellos programas presupuestarios que proveen de bienes y servicios que generan valor público a la ciudadanía jalisciense
- 2 Se muestra el número del Componente relacionado con el indicador.

GOBIERNO DEL ESTADO DE JALISCO
PRESUPUESTO DE EGRESOS PARA EL EJERCICIO FISCAL 2019
Ficha Técnica de Indicador

Sistema de Evaluación del Desempeño (SED)

Gobierno del Estado de Jalisco

Datos del Programa

Servicios de Asistencia Social a Grupos Vulnerables

Eje: Equidad de oportunidades

Tema: Pobreza y desigualdad

¿Quién gasta?

11	Unidad Presupuestal	000	Unidad Responsable	00252	Unidad Ejecutora del Gasto
	Secretaría del Sistema de Asistencia Social		Secretaría del Sistema de Asistencia Social		Instituto Jalisciense de Asistencia Social

¿Para qué se gasta?

Finalidad	Función	Subfunción
Desarrollo Social	Protección Social	Otros de Seguridad Social y Asistencia Social

Presupuesto asignado al Programa Presupuestario

Monto

Objetivos

Nivel	Clave Componente	Resumen Narrativo
Componente	Q6	Terapias realizadas a niños, niñas y adolescentes con alguna discapacidad intelectual.

Datos del Indicador

Denominación	Método de cálculo
Total de terapias individuales y grupales a jóvenes y niños	$(\text{Número de terapias individuales o grupales (Realizado)} / \text{Número de terapias individuales o grupales (Programado)}) * 100$

Descripción del Indicador
Terapias individuales y/o grupales, que mejoran la calidad de vida de las familias prestados.

Tipo de Indicador	Gestión	Dimensión del Indicador	Eficiencia	Año de Medición del Resultado	2019
Cobertura	Estatatal	Frecuencia de Medición	Trimestral		

Desagregado meta valor por género

Parámetros de semaforización		Meta Institucional	Meta Valor	Unidad de medida (meta valor)	Hombre	Mujer
		100%	6,039	Terapia	No disponible	No disponible
0	60.00	60.01	80.00	80.01	130	
		Sentido del Indicador	Línea Base (meta valor)	Año (Línea base)		
		Ascendente	No disponible	No disponible		

Variables del Indicador

Nombre de la Variable	Unidad de medida	Tipo de Acumulación
Número de terapias individuales o grupales (realizado)	Terapia	Suma
Número de terapias individuales o grupales (programado)	Terapia	Suma

Fuente de Información	Expedientes internos
Medios de verificación	Expedientes de caso por persona atendida.
Supuestos	Persiste el interés en que la persona en tratamiento mejore su calidad de vida.
Observaciones	
Id_mir	18603

- 1 El presente documento despliega la información perteneciente a los indicadores estratégicos y gestión de aquellos programas presupuestarios que proveen de bienes y servicios que generan valor público a la ciudadanía jalisciense
- 2 Se muestra el número del Componente relacionado con el indicador.

GOBIERNO DEL ESTADO DE JALISCO
PRESUPUESTO DE EGRESOS PARA EL EJERCICIO FISCAL 2019
Ficha Técnica de Indicador

Sistema de Evaluación del Desempeño (SED)

Gobierno del Estado de Jalisco

Datos del Programa

Servicios de Asistencia Social a Grupos Vulnerables

Eje: Equidad de oportunidades

Tema: Pobreza y desigualdad

¿Quién gasta?

11	Unidad Presupuestal	000	Unidad Responsable	00252	Unidad Ejecutora del Gasto
	Secretaría del Sistema de Asistencia Social		Secretaría del Sistema de Asistencia Social		Instituto Jalisciense de Asistencia Social

¿Para qué se gasta?

Finalidad	Función	Subfunción
Desarrollo Social	Protección Social	Otros de Seguridad Social y Asistencia Social

Presupuesto asignado al Programa Presupuestario

Monto

Objetivos

Nivel	Clave Componente	Resumen Narrativo
Componente	07	Servicios de capacitación otorgados a personas en estado de vulnerabilidad económica.

Datos del Indicador

Denominación	Método de cálculo
Total de Jóvenes y adultos inscritos en los cursos y talleres	$(\text{Número de inscripciones de alumnos (Realizado)} / \text{Número de inscripciones de alumnos (Programado)}) * 100$

Descripción del Indicador
Jóvenes y adultos que se inscriben en los cursos y talleres para ser capacitados

Tipo de Indicador	Gestión	Dimensión del Indicador	Eficiencia	Año de Medición del Resultado	2019
Cobertura	Estatatal	Frecuencia de Medición	Trimestral		

Desagregado meta valor por género

Parámetros de semaforización		Meta Institucional	Meta Valor	Unidad de medida (meta valor)	Hombre	Mujer
		100%	582	Alumno	No disponible	No disponible
		Sentido del Indicador	Línea Base (meta valor)	Año (Línea base)		
		Ascendente	No disponible	No disponible		

Variables del Indicador

Nombre de la Variable	Unidad de medida	Tipo de Acumulación
Número de inscripciones de alumnos (realizado)	Alumno	Suma
Número de inscripciones de alumnos (programado)	Alumno	Suma

Fuente de Información

Medios de verificación

Supuestos

Observaciones

Id_mir

- 1 El presente documento despliega la información perteneciente a los indicadores estratégicos y gestión de aquellos programas presupuestarios que proveen de bienes y servicios que generan valor público a la ciudadanía jalisciense
- 2 Se muestra el número del Componente relacionado con el indicador.

GOBIERNO DEL ESTADO DE JALISCO
PRESUPUESTO DE EGRESOS PARA EL EJERCICIO FISCAL 2019
Ficha Técnica de Indicador

Sistema de Evaluación del Desempeño (SED)

Gobierno del Estado de Jalisco

Datos del Programa

Servicios de Asistencia Social a Grupos Vulnerables

Eje: Equidad de oportunidades

Tema: Pobreza y desigualdad

¿Quién gasta?

11	Unidad Presupuestal	000	Unidad Responsable	00252	Unidad Ejecutora del Gasto
	Secretaría del Sistema de Asistencia Social		Secretaría del Sistema de Asistencia Social		Instituto Jalisciense de Asistencia Social

¿Para qué se gasta?

Finalidad	Función	Subfunción
Desarrollo Social	Protección Social	Otros de Seguridad Social y Asistencia Social

Presupuesto asignado al Programa Presupuestario

Monto

Objetivos

Nivel	Clave Componente	Resumen Narrativo
Componente	00	Unidades entregadas por guarda y custodia

Datos del Indicador

Denominación	Método de cálculo
Total de Unidades en áreas de guarda y custodia	(Número de vehículos en resguardo del áreas de Bienes en Custodia (Realizado) / Número de vehículos en resguardo del áreas de Bienes en Custodia (Programado))*100

Descripción del Indicador

Unidades en resguardo del bienes en cuatodia

Tipo de Indicador	Gestión	Dimensión del Indicador	Calidad	Año de Medición del Resultado	2019
Cobertura	Estatatal	Frecuencia de Medición	Trimestral		

Desagregado meta valor por género

	Meta Institucional	Meta Valor	Unidad de medida (meta valor)	Hombre	Mujer
Parámetros de semaforización	100%	2,700	Vehículo	0.00	0.00
<div style="display: flex; justify-content: space-around; align-items: center;"> <div style="text-align: center;">0</div> <div style="text-align: center;">20.00</div> <div style="text-align: center;">20.01</div> <div style="text-align: center;">80.00</div> <div style="text-align: center;">80.01</div> <div style="text-align: center;">130</div> </div>	Sentido del Indicador	Línea Base (meta valor)	Año (Línea base)		
<div style="display: flex; justify-content: space-around; align-items: center;"> <div style="width: 15px; height: 15px; background-color: red; border: 1px solid black;"></div> <div style="width: 15px; height: 15px; background-color: yellow; border: 1px solid black;"></div> <div style="width: 15px; height: 15px; background-color: green; border: 1px solid black;"></div> </div>	Ascendente	1	2018		

Variables del Indicador

Nombre de la Variable	Unidad de medida	Tipo de Acumulación
Número de vehículos en resguardo del áreas de Bienes en Custodia (realizado)	Vehículo	Promedio
Número de vehículos en resguardo del áreas de Bienes en Custodia (programado)	Vehículo	Promedio

Fuente de Información	Bienes en custodia
Medios de verificación	Expedientes electrónicos y documentales
Supuestos	Existen unidades ingresadas al áreas de guarda y custodia
Observaciones	
Id_mir	18624

- 1 El presente documento despliega la información perteneciente a los indicadores estratégicos y gestión de aquellos programas presupuestarios que proveen de bienes y servicios que generan valor público a la ciudadanía jalisciense
- 2 Se muestra el número del Componente relacionado con el indicador.

GOBIERNO DEL ESTADO DE JALISCO
PRESUPUESTO DE EGRESOS PARA EL EJERCICIO FISCAL 2019
Ficha Técnica de Indicador

Sistema de Evaluación del Desempeño (SED)

Gobierno del Estado de Jalisco

Datos del Programa

Servicios de Asistencia Social a Grupos Vulnerables

Eje: Equidad de oportunidades

Tema: Pobreza y desigualdad

¿Quién gasta?

11	Unidad Presupuestal	000	Unidad Responsable	00252	Unidad Ejecutora del Gasto
	Secretaría del Sistema de Asistencia Social		Secretaría del Sistema de Asistencia Social		Instituto Jalisciense de Asistencia Social

¿Para qué se gasta?

Finalidad	Función	Subfunción
Desarrollo Social	Protección Social	Otros de Seguridad Social y Asistencia Social

Presupuesto asignado al Programa Presupuestario

Monto

Objetivos

Nivel	Clave Componente	Resumen Narrativo
Componente	09	Servicios Proporcionados para la Mejora de los Servicios Asistenciales

Datos del Indicador

Denominación	Método de cálculo
Total de servicios para la mejora en de la atención brindada a los usuarios del Instituto	$(\text{Número de mejoras en la prestación de servicios y atención a usuarios del Instituto (Realizado)} / \text{Número de mejoras en la prestación de servicios y atención a usuarios del Instituto (Programado)}) * 100$

Descripción del Indicador

Servicios prestados en las Instalaciones de las oficinas generales del Instituto

Tipo de Indicador	Gestión	Dimensión del Indicador	Calidad	Año de Medición del Resultado	2019
Cobertura	Estatatal	Frecuencia de Medición	Trimestral		

Parámetros de semaforización	Meta Institucional	Meta Valor	Unidad de medida (meta valor)	Desagregado meta valor por género	
				Hombre	Mujer
<input type="text" value="0"/> <input type="text" value="20.00"/> <input type="text" value="20.01"/> <input type="text" value="80.00"/> <input type="text" value="80.01"/> <input type="text" value="130"/>	100%	500	Servicio	0.00	0.00
	Sentido del Indicador	Línea Base (meta valor)	Año (Línea base)		
	Ascendente	1	2018		

Variables del Indicador

Nombre de la Variable	Unidad de medida	Tipo de Acumulación
Número de mejoras en la prestación de servicios y atención a usuarios del Instituto (realizado)	Servicio	Promedio
Número de mejoras en la prestación de servicios y atención a usuarios del Instituto (programado)	Servicio	Promedio

Fuente de Información	Oficinas Generales
Medios de verificación	Servicios prestados en las oficinas generales del Instituto
Supuestos	Servicios prestados en las oficinas generales del Instituto
Observaciones	
Id_mir	18631

- 1 El presente documento despliega la información perteneciente a los indicadores estratégicos y gestión de aquellos programas presupuestarios que proveen de bienes y servicios que generan valor público a la ciudadanía jalisciense
- 2 Se muestra el número del Componente relacionado con el indicador.

GOBIERNO DEL ESTADO DE JALISCO
PRESUPUESTO DE EGRESOS PARA EL EJERCICIO FISCAL 2019
Ficha Técnica de Indicador

Sistema de Evaluación del Desempeño (SED)

Gobierno del Estado de Jalisco

Datos del Programa

Cultura de envejecimiento y respeto a los Adultos Mayores

Eje: Equidad de oportunidades

Tema: Grupos prioritarios

¿Quién gasta?

11	Unidad Presupuestal	000	Unidad Responsable	00254	Unidad Ejecutora del Gasto
	Secretaría del Sistema de Asistencia Social		Secretaría del Sistema de Asistencia Social		Instituto Jalisciense del Adulto Mayor

¿Para qué se gasta?

Finalidad	Función	Subfunción
Desarrollo Social	Protección Social	Otros Grupos Vulnerables

Presupuesto asignado al Programa Presupuestario

Monto

Objetivos

Nivel	Clave Componente	Resumen Narrativo
Fin		Contribuir a promover una sociedad incluyente que garantice el respeto a la diversidad social y los derechos de las personas en situación de vulnerabilidad a través de acciones que garanticen la atención integral de las Personas Adultas Mayores

Datos del Indicador

Denominación

Posición que ocupa Jalisco en el índice de Vulnerabilidad Social

Método de cálculo

(Posición que ocupa Jalisco en el Índice de Vulnerabilidad Social (Realizado) / Posición que ocupa Jalisco en el Índice de Vulnerabilidad Social (Programado))*100

Descripción del Indicador

Este indicador mide el índice de Vulnerabilidad Social

Tipo de Indicador	Estratégico	Dimensión del Indicador	Calidad	Año de Medición del Resultado	2019
Cobertura	Estatatal	Frecuencia de Medición	Quinquenal		

Desagregado meta valor por género

Parámetros de semaforización		Meta Institucional	Meta Valor	Unidad de medida (meta valor)	Hombre	Mujer
0	20.02	100%	23	Posición	No disponible	No disponible
20.03	80.02	Sentido del Indicador	Línea Base (meta valor)	Año (Línea base)		
80.03	130	Ascendente	No disponible	No disponible		

Variables del Indicador

Nombre de la Variable	Unidad de medida	Tipo de Acumulación
Posición que ocupa Jalisco en el Índice de Vulnerabilidad Social (realizado)	Posición	Suma
Posición que ocupa Jalisco en el Índice de Vulnerabilidad Social (programado)	Posición	Suma

Fuente de Información	DIF Nacional
Medios de verificación	DIF Nacional Índice de Vulnerabilidad Social y el reporte de indicadores en Sistema MIDE Jalisco
Supuestos	Existen condiciones macroeconomicas que se mantienen estables destacando bajos niveles de inflación
Observaciones	
Id_mir	18537

- 1 El presente documento despliega la información perteneciente a los indicadores estratégicos y gestión de aquellos programas presupuestarios que proveen de bienes y servicios que generan valor público a la ciudadanía jalisciense
- 2 Se muestra el número del Componente relacionado con el indicador.

GOBIERNO DEL ESTADO DE JALISCO
PRESUPUESTO DE EGRESOS PARA EL EJERCICIO FISCAL 2019
Ficha Técnica de Indicador

Sistema de Evaluación del Desempeño (SED)

Gobierno del Estado de Jalisco

Datos del Programa

Cultura de envejecimiento y respeto a los Adultos Mayores

Eje: Equidad de oportunidades

Tema: Grupos prioritarios

¿Quién gasta?

11	Unidad Presupuestal	000	Unidad Responsable	00254	Unidad Ejecutora del Gasto
	Secretaría del Sistema de Asistencia Social		Secretaría del Sistema de Asistencia Social		Instituto Jalisciense del Adulto Mayor

¿Para qué se gasta?

Finalidad	Función	Subfunción
Desarrollo Social	Protección Social	Otros Grupos Vulnerables

Presupuesto asignado al Programa Presupuestario

Monto

Objetivos

Nivel	Clave Componente	Resumen Narrativo
Propósito		Las personas adultas mayores que habitan en el estado de Jalisco gozan del pleno ejercicio de sus derechos y de una vida libre de abuso o violencia intrafamiliar

Datos del Indicador

Denominación

Porcentaje de abusos (Violación de Derechos y Violencia Intrafamiliar) a Personas Adultas Mayores en el Estado de Jalisco

Método de cálculo

(Porcentaje de casos de abuso hacia la Personas Adultas Mayores reportados en el año en la Procuraduría Social (Realizado) / Porcentaje de casos de abuso hacia la Personas Adultas Mayores reportados en el año en la Procuraduría Social (Programado))*100

Descripción del Indicador

Este Indicador mide el porcentaje de abusos (Violación de Derechos y Violencia Intrafamiliar) a Personas Adultas Mayores en el Estado de Jalisco

Tipo de Indicador	Estratégico	Dimensión del Indicador	Calidad	Año de Medición del Resultado	2018
Cobertura	Estatatal	Frecuencia de Medición	Anual		

Desagregado meta valor por género

Parámetros de semaforización		Meta Institucional	Meta Valor	Unidad de medida (meta valor)	Hombre	Mujer
0	20.00	100%	5	Porcentaje	No disponible	No disponible
20.01	80.00	Sentido del Indicador	Línea Base (meta valor)	Año (Línea base)		
80.01	130	Ascendente	No disponible	No disponible		

Variables del Indicador

Nombre de la Variable	Unidad de medida	Tipo de Acumulación
Porcentaje de casos de abuso hacia la Personas Adultas Mayores reportados en el año en la Procuraduría Social (realizado)	Porcentaje	Suma
Porcentaje de casos de abuso hacia la Personas Adultas Mayores reportados en el año en la Procuraduría Social (programado)	Porcentaje	Suma

Fuente de Información

Procuraduría Social/Instituto de Información y Estadística del Estado de Jalisco

Medios de verificación

Registros de reportes de casos de abusos hacia las Personas Adultas Mayores en la Procuraduría Social / Proyección estimada del numero de población mayor de 60 años en el Estado de Jalisco para el 2019

Supuestos

Existen reporte de los casos violación de derechos abuso o violencia intrafamiliar de las personas adultas mayores

Observaciones

Id_ mir

18538

- 1 El presente documento despliega la información perteneciente a los indicadores estratégicos y gestión de aquellos programas presupuestarios que proveen de bienes y servicios que generan valor público a la ciudadanía jalisciense
- 2 Se muestra el número del Componente relacionado con el indicador.

GOBIERNO DEL ESTADO DE JALISCO
PRESUPUESTO DE EGRESOS PARA EL EJERCICIO FISCAL 2019
Ficha Técnica de Indicador

Sistema de Evaluación del Desempeño (SED)

Gobierno del Estado de Jalisco

Datos del Programa

Cultura de envejecimiento y respeto a los Adultos Mayores

Eje: Equidad de oportunidades

Tema: Grupos prioritarios

¿Quién gasta?

11	Unidad Presupuestal	000	Unidad Responsable	00254	Unidad Ejecutora del Gasto
	Secretaría del Sistema de Asistencia Social		Secretaría del Sistema de Asistencia Social		Instituto Jalisciense del Adulto Mayor

¿Para qué se gasta?

Finalidad	Función	Subfunción
Desarrollo Social	Protección Social	Otros Grupos Vulnerables

Presupuesto asignado al Programa Presupuestario

Monto

Objetivos

Nivel	Clave Componente	Resumen Narrativo
Componente	01	Capacitaciones y conferencias realizadas a sociedad y gobierno para la sensibilización en el tema de los adultos mayores.

Datos del Indicador

Denominación	Método de cálculo
Porcentaje de capacitaciones, conferencias, talleres y campañas para la sensibilización, respeto y valoración de las Personas Adultas Mayores realizadas con respecto a las programadas	$(\text{Capacitaciones, conferencias, talleres y campañas para la sensibilización, respeto y valoración de las Personas Adultas Mayores (Realizado)} / \text{Capacitaciones, conferencias, talleres y campañas para la sensibilización, respeto y valoración de las Personas Adultas Mayores (Programado)}) * 100$

Descripción del Indicador
Este indicador mide el porcentaje de capacitaciones, conferencias, talleres y campañas para la sensibilización, respeto y valoración de las Personas Adultas Mayores

Tipo de Indicador	<input type="text" value="Estratégico"/>	Dimensión del Indicador	<input type="text" value="Eficacia"/>	Año de Medición del Resultado	<input type="text" value="2019"/>
Cobertura	<input type="text" value="Estatatal"/>	Frecuencia de Medición	<input type="text" value="Trimestral"/>		

Desagregado meta valor por género

Parámetros de semaforización		Meta Institucional	Meta Valor	Unidad de medida (meta valor)	Hombre	Mujer
		<input type="text" value="100%"/>	<input type="text" value="100"/>	<input type="text" value="Acción"/>	<input type="text" value="No disponible"/>	<input type="text" value="No disponible"/>
0	20.02	20.03	80.02	80.03	130	
		Sentido del Indicador	Línea Base (meta valor)	Año (Línea base)		
		<input type="text" value="Ascendente"/>	<input type="text" value="No disponible"/>	<input type="text" value="No disponible"/>		

Variables del Indicador

Nombre de la Variable	Unidad de medida	Tipo de Acumulación
Capacitaciones, conferencias, talleres y campañas para la sensibilización, respeto y valoración de las Personas Adultas Mayores (realizado)	Acción	Suma
Capacitaciones, conferencias, talleres y campañas para la sensibilización, respeto y valoración de las Personas Adultas Mayores (programado)	Acción	Suma

Fuente de Información	<input type="text" value="Instituto Jalisciense del Adulto Mayor"/>
Medios de verificación	<input type="text" value="Archivos de planeación internos fotografías y listas de asistencia"/>
Supuestos	<input type="text" value="Las Personas Adultas Mayores Servidores Públicos y la ciudadanía participan en capacitaciones conferencias talleres y campañas de sensibilización"/>
Observaciones	<input type="text"/>
Id_mir	<input type="text" value="18539"/>

- 1 El presente documento despliega la información perteneciente a los indicadores estratégicos y gestión de aquellos programas presupuestarios que proveen de bienes y servicios que generan valor público a la ciudadanía jalisciense
- 2 Se muestra el número del Componente relacionado con el indicador.

GOBIERNO DEL ESTADO DE JALISCO
PRESUPUESTO DE EGRESOS PARA EL EJERCICIO FISCAL 2019
Ficha Técnica de Indicador

Sistema de Evaluación del Desempeño (SED)

Gobierno del Estado de Jalisco

Datos del Programa

Cultura de envejecimiento y respeto a los Adultos Mayores

Eje: Equidad de oportunidades

Tema: Grupos prioritarios

¿Quién gasta?

11	Unidad Presupuestal	000	Unidad Responsable	00254	Unidad Ejecutora del Gasto
	Secretaría del Sistema de Asistencia Social		Secretaría del Sistema de Asistencia Social		Instituto Jalisciense del Adulto Mayor

¿Para qué se gasta?

Finalidad	Función	Subfunción
Desarrollo Social	Protección Social	Otros Grupos Vulnerables

Presupuesto asignado al Programa Presupuestario

Monto

Objetivos

Nivel	Clave Componente	Resumen Narrativo
Componente	03	Diagnósticos, estudios e investigaciones realizados de la situación actual de los adultos mayores en el Estado, para el emprendimiento de proyectos en beneficio de los adultos mayores en los tres órdenes de gobierno

Datos del Indicador

Denominación

Porcentaje de acciones que fomenten un envejecimiento activo realizadas con respecto a las programadas

Método de cálculo

(Número de acciones que fomenten un envejecimiento activo (Realizado) / Número de acciones que fomenten un envejecimiento activo (Programado))*100

Descripción del Indicador

Diagnósticos, estudios e investigaciones realizadas de la situación actual de las Personas Adultas Mayores en el Estado, así como para el emprendimiento de proyectos en beneficio de las Personas Adultas Mayores en los tres órdenes de Gobierno

Tipo de Indicador	Estratégico	Dimensión del Indicador	Eficacia	Año de Medición del Resultado	2018
Cobertura	Estatatal	Frecuencia de Medición	Semestral		

Desagregado meta valor por género

Parámetros de semaforización		Meta Institucional	Meta Valor	Unidad de medida (meta valor)	Hombre	Mujer
0	20.00	100%	100	Acción	No disponible	No disponible
20.01	80.00	Sentido del Indicador	Línea Base (meta valor)	Año (Línea base)		
80.01	130	Ascendente	No disponible	No disponible		

Variables del Indicador

Nombre de la Variable	Unidad de medida	Tipo de Acumulación
Número de acciones que fomenten un envejecimiento activo (realizado)	Acción	Suma
Número de acciones que fomenten un envejecimiento activo (programado)	Acción	Suma

Fuente de Información

Instituto Jalisciense del Adulto Mayor

Medios de verificación

Convenios firmados fotografías listas de asistencia capacitaciones congresos y foros emisión de de certificados en beneficios de las Personas Adultas Mayores

Supuestos

Existe participación de los Organismos, Dependencias, diferentes Ordenes de Gobierno e Instituciones Particulares en acciones conjuntas para atender Personas Adultas Mayores

Observaciones

Id_mir

18541

- 1 El presente documento despliega la información perteneciente a los indicadores estratégicos y gestión de aquellos programas presupuestarios que proveen de bienes y servicios que generan valor público a la ciudadanía jalisciense
- 2 Se muestra el número del Componente relacionado con el indicador.

GOBIERNO DEL ESTADO DE JALISCO
PRESUPUESTO DE EGRESOS PARA EL EJERCICIO FISCAL 2019
Ficha Técnica de Indicador

Sistema de Evaluación del Desempeño (SED)

Gobierno del Estado de Jalisco

Datos del Programa

Cultura de envejecimiento y respeto a los Adultos Mayores

Eje: Equidad de oportunidades

Tema: Grupos prioritarios

¿Quién gasta?

11	Unidad Presupuestal	000	Unidad Responsable	00254	Unidad Ejecutora del Gasto
	Secretaría del Sistema de Asistencia Social		Secretaría del Sistema de Asistencia Social		Instituto Jalisciense del Adulto Mayor

¿Para qué se gasta?

Finalidad	Función	Subfunción
Desarrollo Social	Protección Social	Otros Grupos Vulnerables

Presupuesto asignado al Programa Presupuestario

Monto

Objetivos

Nivel	Clave Componente	Resumen Narrativo
Componente	06	Entorno integrador y accesible promovido para un envejecimiento activo en los municipios del Estado de Jalisco.

Datos del Indicador

Denominación	Método de cálculo
Porcentaje de acciones que fomenten un envejecimiento activo	$(\text{Acciones que fomenten un envejecimiento activo (Realizado)} / \text{Acciones que fomenten un envejecimiento activo (Programado)}) * 100$

Descripción del Indicador
Este indicador mide el porcentaje de acciones que fomentan un envejecimiento activo

Tipo de Indicador	Estratégico	Dimensión del Indicador	Eficacia	Año de Medición del Resultado	2018
Cobertura	Estatual	Frecuencia de Medición	Semestral		

Desagregado meta valor por género

Parámetros de semaforización		Meta Institucional	Meta Valor	Unidad de medida (meta valor)	Hombre	Mujer
		100%	100	Acción	No disponible	No disponible
0	20.00	20.01	80.00	80.01	130	
		Sentido del Indicador	Línea Base (meta valor)	Año (Línea base)		
		Ascendente	No disponible	No disponible		

Variables del Indicador

Nombre de la Variable	Unidad de medida	Tipo de Acumulación
Acciones que fomenten un envejecimiento activo (realizado)	Acción	Suma
Acciones que fomenten un envejecimiento activo (programado)	Acción	Suma

Fuente de Información Instituto Jalisciense del Adulto Adulto Mayor

Medios de verificación Archivos de planeación y resultados del IJAM

Supuestos Las Personas Adultas Mayores acuden al IJAM y desarrollan distintas acciones que les fomenta un envejecimiento activo

Observaciones

Id_mir

- 1 El presente documento despliega la información perteneciente a los indicadores estratégicos y gestión de aquellos programas presupuestarios que proveen de bienes y servicios que generan valor público a la ciudadanía jalisciense
- 2 Se muestra el número del Componente relacionado con el indicador.

GOBIERNO DEL ESTADO DE JALISCO
PRESUPUESTO DE EGRESOS PARA EL EJERCICIO FISCAL 2019
Ficha Técnica de Indicador

Sistema de Evaluación del Desempeño (SED)

Gobierno del Estado de Jalisco

Datos del Programa

Conducción de la Política de Innovación, Ciencia y Tecnología.

Eje: Tema transversal

Tema: Innovación

¿Quién gasta?

12	Unidad Presupuestal	000	Unidad Responsable	00256	Unidad Ejecutora del Gasto
	Secretaría de Innovación, Ciencia y Tecnología		Secretaría de Innovación, Ciencia y Tecnología		Despacho del Secretario de Innovación Ciencia y Tecnología

¿Para qué se gasta?

Finalidad	Función	Subfunción
Desarrollo Económico	Ciencia, Tecnología e Innovación	Innovación

Presupuesto asignado al Programa Presupuestario

Monto

Objetivos

Nivel	Clave Componente	Resumen Narrativo
Fin		Contribuir a la disponibilidad y uso de tecnologías de la información en los hogares jaliscienses mediante políticas públicas consolidadas en innovación, ciencia y tecnología en base a proyectos.

Datos del Indicador

Denominación

Porcentaje de ciudadanos con acceso a Internet

Método de cálculo

(Ciudadanos con acceso a Internet (Realizado) / Ciudadanos con acceso a Internet (Programado))*100

Descripción del Indicador

Mide el porcentaje de ciudadanos que cuentan con acceso a internet

Tipo de Indicador	Estratégico	Dimensión del Indicador	Economía	Año de Medición del Resultado	2019
Cobertura	Estatatal	Frecuencia de Medición	Anual		

Desagregado meta valor por género

Parámetros de semaforización		Meta Institucional	Meta Valor	Unidad de medida (meta valor)	Hombre	Mujer
0	50.00	100%	72	Porcentaje	No disponible	No disponible
50.01	70.00	Sentido del Indicador	Línea Base (meta valor)	Año (Línea base)		
70.01	130	Ascendente	70	2018		

Variables del Indicador

Nombre de la Variable	Unidad de medida	Tipo de Acumulación
Ciudadanos con acceso a Internet (realizado)	Porcentaje	Promedio
Ciudadanos con acceso a Internet (programado)	Porcentaje	Promedio

Fuente de Información

INEGI Encuesta Nacional sobre Disponibilidad y Uso de Tecnologías de la Información en los Hogares (ENDUTIH)

Medios de verificación

Encuesta Nacional sobre Disponibilidad y Uso de Tecnologías de la Información en los Hogares (ENDUTIH)

Supuestos

Se cuenta con la participación de los principales actores de la entidad, quienes aportan propuestas al diseño de políticas públicas en Innovación, Ciencia y Tecnología al servicio de los Jaliscienses.

Observaciones

Id_mir

16203

- 1 El presente documento despliega la información perteneciente a los indicadores estratégicos y gestión de aquellos programas presupuestarios que proveen de bienes y servicios que generan valor público a la ciudadanía jalisciense
- 2 Se muestra el número del Componente relacionado con el indicador.

GOBIERNO DEL ESTADO DE JALISCO
PRESUPUESTO DE EGRESOS PARA EL EJERCICIO FISCAL 2019
Ficha Técnica de Indicador

Sistema de Evaluación del Desempeño (SED)

Gobierno del Estado de Jalisco

Datos del Programa

Conducción de la Política de Innovación, Ciencia y Tecnología.

Eje: Tema transversal

Tema: Innovación

¿Quién gasta?

12	Unidad Presupuestal	000	Unidad Responsable	00256	Unidad Ejecutora del Gasto
	Secretaría de Innovación, Ciencia y Tecnología		Secretaría de Innovación, Ciencia y Tecnología		Despacho del Secretario de Innovación Ciencia y Tecnología

¿Para qué se gasta?

Finalidad	Función	Subfunción
Desarrollo Económico	Ciencia, Tecnología e Innovación	Innovación

Presupuesto asignado al Programa Presupuestario

Monto

Objetivos

Nivel	Clave Componente	Resumen Narrativo
Propósito		Los jaliscienses se benefician con políticas públicas consolidadas en Innovación, Ciencia y Tecnología en base a proyectos.

Datos del Indicador

Denominación

Total de proyectos en innovación, ciencia y tecnología impulsados

Método de cálculo

(Proyectos de Innovación, Ciencia y Tecnología (Realizado) / Proyectos de Innovación, Ciencia y Tecnología (Programado))*100

Descripción del Indicador

Mide el número de proyectos de innovación, ciencia y tecnología impulsados por la política pública de la Secretaría.

Tipo de Indicador	Estratégico	Dimensión del Indicador	Economía	Año de Medición del Resultado	2019
Cobertura	Estatatal	Frecuencia de Medición	Semestral		

Desagregado meta valor por género

Parámetros de semaforización				Meta Institucional	Meta Valor	Unidad de medida (meta valor)	Hombre	Mujer
0	50.00	50.01	70.00	70.01	130	Proyecto	No disponible	No disponible
				Sentido del Indicador	Línea Base (meta valor)	Año (Línea base)		
				Ascendente	25	2018		

Variables del Indicador

Nombre de la Variable	Unidad de medida	Tipo de Acumulación
Proyectos de Innovación, Ciencia y Tecnología (realizado)	Proyecto	Suma
Proyectos de Innovación, Ciencia y Tecnología (programado)	Proyecto	Suma
Fuente de Información	Estrategia Jalisco Digital, Plan Estatal de Desarrollo, Plan Sectorial de Innovación, Ciencia y Tecnología	
Medios de verificación	Informe de Gobierno	
Supuestos	Existen ciudadanos que participan y se involucran en los programas y proyectos que impulsa la Secretaría, en materia de Innovación, Desarrollo Científico y Tecnológico	
Observaciones		
Id_mir	16204	

- 1 El presente documento despliega la información perteneciente a los indicadores estratégicos y gestión de aquellos programas presupuestarios que proveen de bienes y servicios que generan valor público a la ciudadanía jalisciense
- 2 Se muestra el número del Componente relacionado con el indicador.

GOBIERNO DEL ESTADO DE JALISCO
PRESUPUESTO DE EGRESOS PARA EL EJERCICIO FISCAL 2019
Ficha Técnica de Indicador

Sistema de Evaluación del Desempeño (SED)

Gobierno del Estado de Jalisco

Datos del Programa

Conducción de la Política de Innovación, Ciencia y Tecnología.

Eje: Tema transversal

Tema: Innovación

¿Quién gasta?

12	Unidad Presupuestal	000	Unidad Responsable	00256	Unidad Ejecutora del Gasto
	Secretaría de Innovación, Ciencia y Tecnología		Secretaría de Innovación, Ciencia y Tecnología		Despacho del Secretario de Innovación Ciencia y Tecnología

¿Para qué se gasta?

Finalidad	Función	Subfunción
Desarrollo Económico	Ciencia, Tecnología e Innovación	Innovación

Presupuesto asignado al Programa Presupuestario

Monto

Objetivos

Nivel	Clave Componente	Resumen Narrativo
Componente	C1	Proyectos ejecutados de la Estrategia Digital Jalisco.

Datos del Indicador

Denominación	Método de cálculo
Total de proyectos generados	(Sumatoria de Proyectos (Realizado) / Sumatoria de Proyectos (Programado))*100

Descripción del Indicador

Mide el número de proyectos dentro de la Estrategia Jalisco Digital.

Tipo de Indicador	Gestión	Dimensión del Indicador	Economía	Año de Medición del Resultado	2019
Cobertura	Estatad	Frecuencia de Medición	Semestral		

Desagregado meta valor por género

Parámetros de semaforización		Meta Institucional	Meta Valor	Unidad de medida (meta valor)	Hombre	Mujer
		100%	9	Proyecto	No disponible	No disponible
0	50.00	50.01	70.00	70.01	130	
		Sentido del Indicador	Línea Base (meta valor)	Año (Línea base)		
		Ascendente	8	2018		

Variables del Indicador

Nombre de la Variable	Unidad de medida	Tipo de Acumulación
Sumatoria de Proyectos (realizado)	Proyecto	Suma
Sumatoria de Proyectos (programado)	Proyecto	Suma

Fuente de Información

Estrategia Jalisco Digital, Plan Estatal de Desarrollo y Plan Sectorial de Innovación, Ciencia y Tecnología

Medios de verificación

Informe de Gobierno

Supuestos

Existen ciudadanos e Instituciones interesados en desarrollar y presentar para su aprobación proyectos y estrategias en materia de Innovación, Ciencia y Tecnología.

Observaciones

Id_mir

16211

- 1 El presente documento despliega la información perteneciente a los indicadores estratégicos y gestión de aquellos programas presupuestarios que proveen de bienes y servicios que generan valor público a la ciudadanía jalisciense
- 2 Se muestra el número del Componente relacionado con el indicador.

GOBIERNO DEL ESTADO DE JALISCO
PRESUPUESTO DE EGRESOS PARA EL EJERCICIO FISCAL 2019
Ficha Técnica de Indicador

Sistema de Evaluación del Desempeño (SED)

Gobierno del Estado de Jalisco

Datos del Programa

Conducción de la Política de Innovación, Ciencia y Tecnología.

Eje: Tema transversal

Tema: Innovación

¿Quién gasta?

12	Unidad Presupuestal	000	Unidad Responsable	00256	Unidad Ejecutora del Gasto
	Secretaría de Innovación, Ciencia y Tecnología		Secretaría de Innovación, Ciencia y Tecnología		Despacho del Secretario de Innovación Ciencia y Tecnología

¿Para qué se gasta?

Finalidad	Función	Subfunción
Desarrollo Económico	Ciencia, Tecnología e Innovación	Innovación

Presupuesto asignado al Programa Presupuestario

Monto

Objetivos

Nivel	Clave Componente	Resumen Narrativo
Componente	C2	Convenios y alianzas realizadas con actores del Ecosistema de Innovación y Emprendimiento.

Datos del Indicador

Denominación	Método de cálculo
Total de alianzas con impacto tecnológico y de innovación concertadas	(Sumatoria de Alianzas (Realizado) / Sumatoria de Alianzas (Programado))*100

Descripción del Indicador

Mide el número de alianzas generadas que reflejen un impacto en el ecosistema de innovación y emprendimiento

Tipo de Indicador	Gestión	Dimensión del Indicador	Economía	Año de Medición del Resultado	2019
Cobertura	Estatad	Frecuencia de Medición	Semestral		

Desagregado meta valor por género

	Meta Institucional	Meta Valor	Unidad de medida (meta valor)	Hombre	Mujer
Parámetros de semaforización	100%	22	Alianza	No disponible	No disponible
<div style="display: flex; justify-content: space-around; align-items: center;"> <div style="text-align: center;">0</div> <div style="text-align: center;">50.00</div> <div style="text-align: center;">50.01</div> <div style="text-align: center;">70.00</div> <div style="text-align: center;">70.01</div> <div style="text-align: center;">130</div> </div>	Sentido del Indicador	Línea Base (meta valor)	Año (Línea base)		
<div style="display: flex; justify-content: space-around;"> <div style="width: 20px; height: 20px; background-color: red; border: 1px solid black;"></div> <div style="width: 20px; height: 20px; background-color: yellow; border: 1px solid black;"></div> <div style="width: 20px; height: 20px; background-color: green; border: 1px solid black;"></div> </div>	Ascendente	19	2018		

Variables del Indicador

Nombre de la Variable	Unidad de medida	Tipo de Acumulación
Sumatoria de Alianzas (realizado)	Alianza	Suma
Sumatoria de Alianzas (programado)	Alianza	Suma

Fuente de Información

Medios de verificación

Supuestos

Observaciones

Id_mir

- 1 El presente documento despliega la información perteneciente a los indicadores estratégicos y gestión de aquellos programas presupuestarios que proveen de bienes y servicios que generan valor público a la ciudadanía jalisciense
- 2 Se muestra el número del Componente relacionado con el indicador.

GOBIERNO DEL ESTADO DE JALISCO
PRESUPUESTO DE EGRESOS PARA EL EJERCICIO FISCAL 2019
Ficha Técnica de Indicador

Sistema de Evaluación del Desempeño (SED)

Gobierno del Estado de Jalisco

Datos del Programa

Conducción de la Política de Innovación, Ciencia y Tecnología.

Eje: Tema transversal

Tema: Innovación

¿Quién gasta?

12	Unidad Presupuestal	000	Unidad Responsable	00256	Unidad Ejecutora del Gasto
	Secretaría de Innovación, Ciencia y Tecnología		Secretaría de Innovación, Ciencia y Tecnología		Despacho del Secretario de Innovación Ciencia y Tecnología

¿Para qué se gasta?

Finalidad	Función	Subfunción
Desarrollo Económico	Ciencia, Tecnología e Innovación	Innovación

Presupuesto asignado al Programa Presupuestario

Monto

Objetivos

Nivel	Clave Componente	Resumen Narrativo
Componente	L3	Apoyos administrativos proporcionados a la operación de programas y proyectos.

Datos del Indicador

Denominación	Método de cálculo
Porcentaje de Presupuesto de operación ejercido	$(\text{Presupuesto (Realizado)} / \text{Presupuesto (Programado)}) * 100$

Descripción del Indicador

Mide la aplicación del presupuesto mediante la gestión de bienes, servicios y apoyos financieros entregados a las áreas.

Tipo de Indicador	Gestión	Dimensión del Indicador	Eficacia	Año de Medición del Resultado	2019
Cobertura	Estatatal	Frecuencia de Medición	Trimestral		

Desagregado meta valor por género

Parámetros de semaforización		Meta Institucional	Meta Valor	Unidad de medida (meta valor)	Hombre	Mujer
		100%	10,157,384	Pesos	No disponible	No disponible
		Sentido del Indicador	Línea Base (meta valor)	Año (Línea base)		
		Ascendente	No disponible	No disponible		

Variables del Indicador

Nombre de la Variable	Unidad de medida	Tipo de Acumulación
Presupuesto (realizado)	Pesos	Suma
Presupuesto (programado)	Pesos	Suma

Fuente de Información

Medios de verificación

Supuestos

Observaciones

Id_ mir

- 1 El presente documento despliega la información perteneciente a los indicadores estratégicos y gestión de aquellos programas presupuestarios que proveen de bienes y servicios que generan valor público a la ciudadanía jalisciense
- 2 Se muestra el número del Componente relacionado con el indicador.

GOBIERNO DEL ESTADO DE JALISCO
PRESUPUESTO DE EGRESOS PARA EL EJERCICIO FISCAL 2019
Ficha Técnica de Indicador

Sistema de Evaluación del Desempeño (SED)

Gobierno del Estado de Jalisco

Datos del Programa

Educación superior con calidad, pertinencia, equidad y flexibilidad

Eje: Educación de calidad

Tema: Sistema educativo

¿Quién gasta?

12	Unidad Presupuestal	000	Unidad Responsable	00257	Unidad Ejecutora del Gasto
	Secretaría de Innovación, Ciencia y Tecnología		Secretaría de Innovación, Ciencia y Tecnología		Dirección General de Educación Superior, Investigación y Posgrado

¿Para qué se gasta?

Finalidad	Función	Subfunción
Desarrollo Social	Educación	Educación Superior

Presupuesto asignado al Programa Presupuestario

Monto

Objetivos

Nivel	Clave Componente	Resumen Narrativo
Fin		Contribuir al desarrollo de una educación superior de calidad y pertinente que promueva la investigación científica y tecnológica, mediante su vinculación para incidir en el desarrollo regional sustentable e incluyente de la sociedad.


Datos del Indicador

Denominación	Método de cálculo
Eficiencia terminal de educación superior del Estado de Jalisco	$(\text{Eficiencia terminal en educación superior (Realizado)} / \text{Eficiencia terminal en educación superior (Programado)}) * 100$

Descripción del Indicador
Porcentaje de alumnos que terminan un el nivel de educación superior de manera regular (contra el primer ingreso de su cohorte)

Tipo de Indicador	Estratégico	Dimensión del Indicador	Eficacia	Año de Medición del Resultado	2019
Cobertura	Estatatal	Frecuencia de Medición	Anual		

Desagregado meta valor por género

Parámetros de semaforización		Meta Institucional	Meta Valor	Unidad de medida (meta valor)	Hombre	Mujer
		100%	1	Tasa	No disponible	No disponible
0	49.00	49.01	80.00	80.01	130	
		Sentido del Indicador	Línea Base (meta valor)	Año (Línea base)		
		Ascendente	No disponible	2017		

Variables del Indicador

Nombre de la Variable	Unidad de medida	Tipo de Acumulación
Eficiencia terminal en educación superior (realizado)	Tasa	Valor presente
Eficiencia terminal en educación superior (programado)	Tasa	Valor presente

Fuente de Información
Reporte estadístico Forma 911 ciclo escolar 2017 - 2018, <http://indicadores.sej.gob.mx/publicaciones> de la Coordinación de Planeación y Evaluación Educativa de la Secretaría de Educación Jalisco

Medios de verificación
Reporte estadístico Forma 911 ciclo escolar 2017 - 2018, <http://indicadores.sej.gob.mx/publicaciones> de la Coordinación de Planeación y Evaluación Educativa de la Secretaría de Educación Jalisco

Supuestos
Existen condiciones económicas adecuadas para que los estudiantes concluyan sus estudios

Observaciones

Id_mir

- 1 El presente documento despliega la información perteneciente a los indicadores estratégicos y gestión de aquellos programas presupuestarios que proveen de bienes y servicios que generan valor público a la ciudadanía jalisciense
- 2 Se muestra el número del Componente relacionado con el indicador.

GOBIERNO DEL ESTADO DE JALISCO
PRESUPUESTO DE EGRESOS PARA EL EJERCICIO FISCAL 2019
Ficha Técnica de Indicador

Sistema de Evaluación del Desempeño (SED)

Gobierno del Estado de Jalisco

Datos del Programa

Educación superior con calidad, pertinencia, equidad y flexibilidad

Eje: Educación de calidad

Tema: Sistema educativo

¿Quién gasta?

12	Unidad Presupuestal	000	Unidad Responsable	00257	Unidad Ejecutora del Gasto
	Secretaría de Innovación, Ciencia y Tecnología		Secretaría de Innovación, Ciencia y Tecnología		Dirección General de Educación Superior, Investigación y Posgrado

¿Para qué se gasta?

Finalidad	Función	Subfunción
Desarrollo Social	Educación	Educación Superior

Presupuesto asignado al Programa Presupuestario

Monto \$160,005,879.98

Objetivos

Nivel	Clave Componente	Resumen Narrativo
Propósito		Población del Estado de Jalisco de 18 a 22 años en condiciones de realizar estudios universitarios se beneficia con una matrícula ampliada y diversificada que les genera mejores condiciones de oportunidades de acceso al empleo y al emprendimiento en sectores estratégicos en sus regiones.

Datos del Indicador


Denominación	Método de cálculo
Total de cobertura en educación superior en personas de 18 a 22 años	$(\text{Cobertura de educación superior (Realizado)} / \text{Cobertura de educación superior (Programado)}) * 100$

Descripción del Indicador

Mide la población que por su edad debiera estar asistiendo a la educación superior, efectivamente está escolarizada en ese nivel.

Tipo de Indicador	Estratégico	Dimensión del Indicador	Eficacia	Año de Medición del Resultado	2019
Cobertura	Estatual	Frecuencia de Medición	Anual		

Desagregado meta valor por género

Parámetros de semaforización						Meta Institucional	Meta Valor	Unidad de medida (meta valor)	Hombre	Mujer
0	49.00	49.01	80.00	80.01	130	100%	35	Cobertura	No disponible	No disponible
						Sentido del Indicador	Línea Base (meta valor)	Año (Línea base)		
						Ascendente	34	2017		

Variables del Indicador

Nombre de la Variable	Unidad de medida	Tipo de Acumulación
Cobertura de educación superior (realizado)	Cobertura	Valor presente
Cobertura de educación superior (programado)	Cobertura	Valor presente

Fuente de Información Reporte estadístico Forma 911 ciclo escolar 2017 - 2018, <http://indicadores.sej.gob.mx/publicaciones> de la Coordinación de Planeación y Evaluación Educativa de la Secretaría de Educación Jalisco

Medios de verificación Reporte estadístico Forma 911 ciclo escolar 2017 - 2018, <http://indicadores.sej.gob.mx/publicaciones> de la Coordinación de Planeación y Evaluación Educativa de la Secretaría de Educación Jalisco

Supuestos Las Instituciones de Educación Superior cuentan con el presupuesto adecuado para absorber la demanda.

Observaciones

Id_mir 16125

- 1 El presente documento despliega la información perteneciente a los indicadores estratégicos y gestión de aquellos programas presupuestarios que proveen de bienes y servicios que generan valor público a la ciudadanía jalisciense
- 2 Se muestra el número del Componente relacionado con el indicador.

GOBIERNO DEL ESTADO DE JALISCO
PRESUPUESTO DE EGRESOS PARA EL EJERCICIO FISCAL 2019
Ficha Técnica de Indicador

Sistema de Evaluación del Desempeño (SED)

Gobierno del Estado de Jalisco

Datos del Programa

Educación superior con calidad, pertinencia, equidad y flexibilidad

Eje: Educación de calidad

Tema: Sistema educativo

¿Quién gasta?

12	Unidad Presupuestal	000	Unidad Responsable	00257	Unidad Ejecutora del Gasto
	Secretaría de Innovación, Ciencia y Tecnología		Secretaría de Innovación, Ciencia y Tecnología		Dirección General de Educación Superior, Investigación y Posgrado

¿Para qué se gasta?

Finalidad	Función	Subfunción
Desarrollo Social	Educación	Educación Superior

Presupuesto asignado al Programa Presupuestario

Monto \$160,005,879.98

Objetivos

Nivel	Clave Componente	Resumen Narrativo
Componente	C5	Implementación concreta de la Universidad Tecnológica Digital

Datos del Indicador

Denominación	Método de cálculo
Total de decreto de creación aprobado por el Congreso del Estado de Jalisco	(Decreto de creación aprobado de la Universidad Digital (Realizado) / Decreto de creación aprobado de la Universidad Digital (Programado))*100

Descripción del Indicador

Describe el documento jurídico que establece la creación de la estructura organizacional de la Universidad Digital

Tipo de Indicador	Estratégico	Dimensión del Indicador	Economía	Año de Medición del Resultado	2019
Cobertura	Estatatal	Frecuencia de Medición	Anual		

Desagregado meta valor por género

Parámetros de semaforización <div style="display: flex; justify-content: space-around; align-items: center;"> <div style="text-align: center;">0</div> <div style="text-align: center;">25.00</div> <div style="text-align: center;">25.01</div> <div style="text-align: center;">75.00</div> <div style="text-align: center;">75.01</div> <div style="text-align: center;">130</div> </div> <div style="display: flex; justify-content: space-around; margin-top: 5px;"> <div style="width: 15px; height: 15px; background-color: red;"></div> <div style="width: 15px; height: 15px; background-color: red;"></div> <div style="width: 15px; height: 15px; background-color: yellow;"></div> <div style="width: 15px; height: 15px; background-color: yellow;"></div> <div style="width: 15px; height: 15px; background-color: green;"></div> <div style="width: 15px; height: 15px; background-color: green;"></div> </div>	Meta Institucional	Meta Valor	Unidad de medida (meta valor)	Hombre	Mujer
	100%	1	Publicación	0.00	0.00
	Sentido del Indicador	Línea Base (meta valor)	Año (Línea base)		
	Ascendente	No disponible	No disponible		

Variables del Indicador

Nombre de la Variable	Unidad de medida	Tipo de Acumulación
Decreto de creación aprobado de la Universidad Digital (realizado)	Publicación	Suma
Decreto de creación aprobado de la Universidad Digital (programado)	Publicación	Suma

Fuente de Información

Publicación del decreto de creación en el periódico oficial del Estado de Jalisco <https://periodicooficial.jalisco.gob.mx/> y publicación en la plataforma de Unviersidad Digital liga de acceso: <https://udj.iwiits.com>

Medios de verificación

Convenio de colaboración firmado publicado en la página de la SICyT https://docs.google.com/spreadsheets/d/1b1eyl_V0GsAwI4FrMizYR34AK1Cfes8UeAd1JgeP4TQ/pub?output=html

Supuestos

Existen las condiciones para suscribir el convenio de coordinación con la federación para la creación, operación y apoyo financiero

Observaciones

Id_mir

16135

- 1 El presente documento despliega la información perteneciente a los indicadores estratégicos y gestión de aquellos programas presupuestarios que proveen de bienes y servicios que generan valor público a la ciudadanía jalisciense
- 2 Se muestra el número del Componente relacionado con el indicador.

GOBIERNO DEL ESTADO DE JALISCO
PRESUPUESTO DE EGRESOS PARA EL EJERCICIO FISCAL 2019
Ficha Técnica de Indicador

Sistema de Evaluación del Desempeño (SED)

Gobierno del Estado de Jalisco

Datos del Programa

Educación superior con calidad, pertinencia, equidad y flexibilidad

Eje: Educación de calidad

Tema: Sistema educativo

¿Quién gasta?

12	Unidad Presupuestal	000	Unidad Responsable	00257	Unidad Ejecutora del Gasto
	Secretaría de Innovación, Ciencia y Tecnología		Secretaría de Innovación, Ciencia y Tecnología		Dirección General de Educación Superior, Investigación y Posgrado

¿Para qué se gasta?

Finalidad	Función	Subfunción
Desarrollo Social	Educación	Educación Superior

Presupuesto asignado al Programa Presupuestario

Monto

Objetivos

Nivel	Clave Componente	Resumen Narrativo
Componente	C6	Consolidación implementada del sistema de educación superior tecnológica sectorizada al Estado.

Datos del Indicador

Denominación	Método de cálculo
Total de convenios de programas académicos vinculados	$(\text{Convenios de programas académicos vinculados (Realizado)} / \text{Convenios de programas académicos vinculados (Programado)}) * 100$

Descripción del Indicador

Describe los instrumentos jurídicos que establecen las condiciones para la vinculación de los programas académicos entre las instituciones de educación superior tecnológica.

Tipo de Indicador	Estratégico	Dimensión del Indicador	Eficiencia	Año de Medición del Resultado	2019
Cobertura	Estatatal	Frecuencia de Medición	Anual		

Desagregado meta valor por género

Parámetros de semaforización	Meta Institucional	Meta Valor	Unidad de medida (meta valor)	Hombre	Mujer
	<input type="text" value="100%"/>	<input type="text" value="1"/>	<input type="text" value="Convenio"/>	<input type="text" value="0.00"/>	<input type="text" value="0.00"/>
<div style="display: flex; justify-content: space-around;"> <div style="text-align: center;"> <input type="text" value="0"/> <input type="text" value="25.00"/> <input type="text" value="25.01"/> <input type="text" value="75.00"/> <input type="text" value="75.01"/> <input type="text" value="130"/> </div> <div style="text-align: center;"> Sentido del Indicador <input type="text" value="Ascendente"/> </div> <div style="text-align: center;"> Línea Base (meta valor) <input type="text" value="No disponible"/> </div> <div style="text-align: center;"> Año (Línea base) <input type="text" value="No disponible"/> </div> </div>					

Variables del Indicador

Nombre de la Variable	Unidad de medida	Tipo de Acumulación
Convenios de programas académicos vinculados (realizado)	Convenio	Suma
Convenios de programas académicos vinculados (programado)	Convenio	Suma

Fuente de Información

Medios de verificación

Supuestos

Observaciones

Id_mir

- 1 El presente documento despliega la información perteneciente a los indicadores estratégicos y gestión de aquellos programas presupuestarios que proveen de bienes y servicios que generan valor público a la ciudadanía jalisciense
- 2 Se muestra el número del Componente relacionado con el indicador.

GOBIERNO DEL ESTADO DE JALISCO
PRESUPUESTO DE EGRESOS PARA EL EJERCICIO FISCAL 2019
Ficha Técnica de Indicador

Sistema de Evaluación del Desempeño (SED)

Gobierno del Estado de Jalisco

Datos del Programa

Educación superior con calidad, pertinencia, equidad y flexibilidad

Eje: Educación de calidad

Tema: Sistema educativo

¿Quién gasta?

12	Unidad Presupuestal	000	Unidad Responsable	00257	Unidad Ejecutora del Gasto
	Secretaría de Innovación, Ciencia y Tecnología		Secretaría de Innovación, Ciencia y Tecnología		Dirección General de Educación Superior, Investigación y Posgrado

¿Para qué se gasta?

Finalidad	Función	Subfunción
Desarrollo Social	Educación	Educación Superior

Presupuesto asignado al Programa Presupuestario

Monto

Objetivos

Nivel	Clave Componente	Resumen Narrativo
Componente	C9	Acciones de impulso y fortalecimiento de la innovación realizadas en programas académicos de nivel superior, Ecosistema de Educación Superior 4.0

Datos del Indicador

Denominación	Método de cálculo
Total de instituciones y organizaciones que forman parte del espacio común para el impulso de la economía digital	(Instituciones y organizaciones que forman parte del espacio común para el impulso de la economía digital (Realizado) / Instituciones y organizaciones que forman parte del espacio común para el impulso de la economía digital (Programado)) * 100

Descripción del Indicador
Mide el número de instituciones y organizaciones que se integran para formar parte de los proyectos y estrategias que forman parte del espacio común de educación superior

Tipo de Indicador	Estratégico	Dimensión del Indicador	Economía	Año de Medición del Resultado	2019
Cobertura	Estatatal	Frecuencia de Medición	Semestral		

Desagregado meta valor por género

	Meta Institucional	Meta Valor	Unidad de medida (meta valor)	Hombre	Mujer
Parámetros de semaforización	100%	20	Instituciones Vinculadas	0.00	0.00
<div style="display: flex; justify-content: space-around; align-items: center;"> <div style="text-align: center;">0</div> <div style="text-align: center;">25.00</div> <div style="text-align: center;">25.01</div> <div style="text-align: center;">75.00</div> <div style="text-align: center;">75.01</div> <div style="text-align: center;">130</div> </div>	Sentido del Indicador	Línea Base (meta valor)	Año (Línea base)		
<div style="display: flex; justify-content: space-around;"> <div style="width: 20px; height: 10px; background-color: red; border: 1px solid black;"></div> <div style="width: 20px; height: 10px; background-color: yellow; border: 1px solid black;"></div> <div style="width: 20px; height: 10px; background-color: green; border: 1px solid black;"></div> </div>	Ascendente	No disponible	No disponible		

Variables del Indicador

Nombre de la Variable	Unidad de medida	Tipo de Acumulación
Instituciones y organizaciones que forman parte del espacio común para el impulso de la economía digital (realizado)	Instituciones Vinculadas	Suma
Instituciones y organizaciones que forman parte del espacio común para el impulso de la economía digital (programado)	Instituciones Vinculadas	Suma

Fuente de Información
Estatuto de Creación para el Espacio Común de Educación Superior publicado en el Periódico Oficial "El Estado de Jalisco" Liga de acceso: <https://periodicooficial.jalisco.gob.mx/>

Medios de verificación
Convenios de colaboración firmados página SICyT publicados
https://docs.google.com/spreadsheets/d/1b1eyl_V0GsAwI4FrMizYR34AK1Cfes8UeAd1JgeP4TQ/pub?output=html

Supuestos
Existen las condiciones para suscribir los convenios de coordinación con las instituciones y organizaciones

Observaciones

Id_ mir

- 1 El presente documento despliega la información perteneciente a los indicadores estratégicos y gestión de aquellos programas presupuestarios que proveen de bienes y servicios que generan valor público a la ciudadanía jalisciense
- 2 Se muestra el número del Componente relacionado con el indicador.

GOBIERNO DEL ESTADO DE JALISCO
PRESUPUESTO DE EGRESOS PARA EL EJERCICIO FISCAL 2019
Ficha Técnica de Indicador

Sistema de Evaluación del Desempeño (SED)

Gobierno del Estado de Jalisco

Datos del Programa

Educación superior con calidad, pertinencia, equidad y flexibilidad

Eje: Educación de calidad

Tema: Sistema educativo

¿Quién gasta?

12	Unidad Presupuestal	000	Unidad Responsable	00257	Unidad Ejecutora del Gasto
	Secretaría de Innovación, Ciencia y Tecnología		Secretaría de Innovación, Ciencia y Tecnología		Dirección General de Educación Superior, Investigación y Posgrado

¿Para qué se gasta?

Finalidad	Función	Subfunción
Desarrollo Social	Educación	Educación Superior

Presupuesto asignado al Programa Presupuestario

Monto

Objetivos

Nivel	Clave Componente	Resumen Narrativo
Componente	L8	Sistema Integral de Gestión Educativa del nivel superior creado

Datos del Indicador

Denominación	Método de cálculo
Total de beneficiarios atendidos a través del Sistema Integral de Información para la Gestión Educativa	(Usuarios beneficiados con el sistema integral de información, gestión y administración. (Realizado) / Usuarios beneficiados con el sistema integral de información, gestión y administración. (Programado))*100

Descripción del Indicador

Mide el número de usuarios atendidos a través del sistema integral de información, gestión y administración de educación superior incorporada al Estado.

Tipo de Indicador	Gestión	Dimensión del Indicador	Eficiencia	Año de Medición del Resultado	2019
Cobertura	Estatal	Frecuencia de Medición	Trimestral		

Desagregado meta valor por género

Parámetros de semaforización		Meta Institucional	Meta Valor	Unidad de medida (meta valor)	Hombre	Mujer
0	49.00	100%	15,000	Beneficiario	No disponible	No disponible
49.01	80.00	Sentido del Indicador	Línea Base (meta valor)	Año (Línea base)		
80.01	130	Ascendente	100	2017		

Variables del Indicador

Nombre de la Variable	Unidad de medida	Tipo de Acumulación
Usuarios beneficiados con el sistema integral de información, gestión y administración. (realizado)	Beneficiario	Suma
Usuarios beneficiados con el sistema integral de información, gestión y administración. (programado)	Beneficiario	Suma

Fuente de Información Reporte de solicitudes atendidas a través del Sistema Integral de Información, Gestión y Administración <http://189.211.186.119:8085/rvoe/> y de la plataforma de tramites en línea de Gobierno del Estado

Medios de verificación Actualización de los manuales de procesos correspondientes a la Dirección General de Educación Superior, Investigación y Posgrado 2019; así como Reglamento de la Ley de Educación del Estado de Jalisco en materia de incorporación de Instituciones Particulares al Sistema Educativo Estatal para el nivel de educación superior y el Acuerdo por el que se crea y se reconoce al sistema integral de información para la gestión de la educación superior ?SIGES- como la plataforma de administración, control, estandarización, validación y certificación de todos los procesos relacionados con las instituciones con reconocimiento de validez oficial de estudios (voe) en el estadopublicado

Supuestos Existen las condiciones de infraestructura aprobadas por la Secretaría de Planeación, Administración y Finanzas, para el adecuado funcionamiento de las plataformas y a la disposición de los usuarios.

Observaciones

Id_ mir

- 1 El presente documento despliega la información perteneciente a los indicadores estratégicos y gestión de aquellos programas presupuestarios que proveen de bienes y servicios que generan valor público a la ciudadanía jalisciense
- 2 Se muestra el número del Componente relacionado con el indicador.

GOBIERNO DEL ESTADO DE JALISCO
PRESUPUESTO DE EGRESOS PARA EL EJERCICIO FISCAL 2019
Ficha Técnica de Indicador

Sistema de Evaluación del Desempeño (SED)

Gobierno del Estado de Jalisco

Datos del Programa

Educación superior con calidad, pertinencia, equidad y flexibilidad

Eje: Educación de calidad

Tema: Sistema educativo

¿Quién gasta?

12	Unidad Presupuestal	000	Unidad Responsable	00257	Unidad Ejecutora del Gasto
	Secretaría de Innovación, Ciencia y Tecnología		Secretaría de Innovación, Ciencia y Tecnología		Dirección General de Educación Superior, Investigación y Posgrado

¿Para qué se gasta?

Finalidad	Función	Subfunción
Desarrollo Social	Educación	Educación Superior

Presupuesto asignado al Programa Presupuestario

Monto \$160,005,879.98

Objetivos

Nivel	Clave Componente	Resumen Narrativo
Componente	C4	Becas de educación superior entregadas.

Datos del Indicador

Denominación	Método de cálculo
Total de becas entregadas	(Sumatoria de becas entregadas (Realizado) / Sumatoria de becas entregadas (Programado))*100

Descripción del Indicador

Este indicador medirá el número de becas de Instituciones Públicas de Educación Superior.

Tipo de Indicador	Gestión	Dimensión del Indicador	Eficacia	Año de Medición del Resultado	2019
Cobertura	Estatatal	Frecuencia de Medición	Semestral		

Desagregado meta valor por género

Parámetros de semaforización <div style="display: flex; justify-content: space-around; align-items: center;"> <div style="text-align: center;">0</div> <div style="text-align: center;">70.00</div> <div style="text-align: center;">70.01</div> <div style="text-align: center;">85.00</div> <div style="text-align: center;">85.01</div> <div style="text-align: center;">130</div> </div> <div style="display: flex; justify-content: space-around; margin-top: 5px;"> <div style="width: 15px; height: 15px; background-color: red;"></div> <div style="width: 15px; height: 15px; background-color: red;"></div> <div style="width: 15px; height: 15px; background-color: yellow;"></div> <div style="width: 15px; height: 15px; background-color: yellow;"></div> <div style="width: 15px; height: 15px; background-color: green;"></div> <div style="width: 15px; height: 15px; background-color: green;"></div> </div>	Meta Institucional	Meta Valor	Unidad de medida (meta valor)	Hombre	Mujer
	100%	13,700	Beca	No disponible	No disponible
	Sentido del Indicador	Línea Base (meta valor)	Año (Línea base)		
Ascendente	No disponible	No disponible			

Variables del Indicador

Nombre de la Variable	Unidad de medida	Tipo de Acumulación
Sumatoria de becas entregadas (realizado)	Beca	Suma
Sumatoria de becas entregadas (programado)	Beca	Suma

Fuente de Información

Padrón de Beneficiarios de Becas de Educación Superior Manutención. ([http://padronunico.jalisco.gob.mx/programas?{\[0\]=field_dependencia:Secretaría de Innovación, Ciencia y Tecnología&{\[1\]=title:Becas de Educación Superior Manutención&&campo_dependencia=209&campo_programa=214&campo_subprograma=}](http://padronunico.jalisco.gob.mx/programas?{[0]=field_dependencia:Secretaría de Innovación, Ciencia y Tecnología&{[1]=title:Becas de Educación Superior Manutención&&campo_dependencia=209&campo_programa=214&campo_subprograma=},)), Coordinación de Manutención.

Medios de verificación

Padrón Único de Beneficiarios ([http://padronunico.jalisco.gob.mx/programas?{\[0\]=field_dependencia:Secretaría de Innovación, Ciencia y Tecnología&{\[1\]=title:Becas de Educación Superior Manutención&&campo_dependencia=209&campo_programa=214&campo_subprograma=}](http://padronunico.jalisco.gob.mx/programas?{[0]=field_dependencia:Secretaría de Innovación, Ciencia y Tecnología&{[1]=title:Becas de Educación Superior Manutención&&campo_dependencia=209&campo_programa=214&campo_subprograma=},)), Secretaría de Desarrollo e Integración Social

Supuestos

Existen estudiantes cumplen con los requisitos establecidos para solicitar la beca.

Observaciones

Id_mir

16175

- 1 El presente documento despliega la información perteneciente a los indicadores estratégicos y gestión de aquellos programas presupuestarios que proveen de bienes y servicios que generan valor público a la ciudadanía jalisciense
- 2 Se muestra el número del Componente relacionado con el indicador.

GOBIERNO DEL ESTADO DE JALISCO
PRESUPUESTO DE EGRESOS PARA EL EJERCICIO FISCAL 2019
Ficha Técnica de Indicador

Sistema de Evaluación del Desempeño (SED)

Gobierno del Estado de Jalisco

Datos del Programa

Educación superior con calidad, pertinencia, equidad y flexibilidad

Eje: Educación de calidad

Tema: Sistema educativo

¿Quién gasta?

12	Unidad Presupuestal	000	Unidad Responsable	00257	Unidad Ejecutora del Gasto
	Secretaría de Innovación, Ciencia y Tecnología		Secretaría de Innovación, Ciencia y Tecnología		Dirección General de Educación Superior, Investigación y Posgrado

¿Para qué se gasta?

Finalidad	Función	Subfunción
Desarrollo Social	Educación	Educación Superior

Presupuesto asignado al Programa Presupuestario

Monto \$160,005,879.98

Objetivos

Nivel	Clave Componente	Resumen Narrativo
Componente	C3	Capacitación especializada de los docentes realizada para dotar de competencia en industria 4.0 para el sector productivo (Presupuesto Ciudadano)

Datos del Indicador

Denominación	Método de cálculo
Total de docentes capacitados en industria 4.0	(Total de docentes capacitados en industria 4.0 (Realizado) / Total de docentes capacitados en industria 4.0 (Programado))*100

Descripción del Indicador

Mide el total de docentes de las instituciones de educación superior que tomaron la capacitación en programas de diseño curricular enfocados a la industria 4.0

Tipo de Indicador	Estratégico	Dimensión del Indicador	Calidad	Año de Medición del Resultado	2019
Cobertura	Estatatal	Frecuencia de Medición	Semestral		

Desagregado meta valor por género

Parámetros de semaforización		Meta Institucional	Meta Valor	Unidad de medida (meta valor)	Hombre	Mujer
0	25.00	100%	1,000	Docente	0.00	0.00
25.01	75.00	Sentido del Indicador	Línea Base (meta valor)	Año (Línea base)		
75.01	130	Ascendente	No disponible	No disponible		

Variables del Indicador

Nombre de la Variable	Unidad de medida	Tipo de Acumulación
Total de docentes capacitados en industria 4.0 (realizado)	Docente	Suma
Total de docentes capacitados en industria 4.0 (programado)	Docente	Suma

Fuente de Información Reporte del Padrón Único de Beneficiarios y registro en el portal de programas públicos del Estado de Jalisco <https://programas.app.jalisco.gob.mx/programas/sistemaDeProgramasPublicos>

Medios de verificación Reglas de Operación del programa y convocatoria elaboradas por la Dirección General de Educación Superior, Investigación y Posgrado publicadas en el Periódico Oficial del Estado de Jalisco y en el portal web de la Secretaría de Innovación, Ciencia y Tecnología en el apartado de convocatorias <https://sicyt.jalisco.gob.mx/prensa/convocatorias>

Supuestos Existen docentes interesados en las capacitaciones ofertadas con contenidos diseñados en los sectores de la industria 4.0

Observaciones

Id_mir 18873

- 1 El presente documento despliega la información perteneciente a los indicadores estratégicos y gestión de aquellos programas presupuestarios que proveen de bienes y servicios que generan valor público a la ciudadanía jalisciense
- 2 Se muestra el número del Componente relacionado con el indicador.

GOBIERNO DEL ESTADO DE JALISCO
PRESUPUESTO DE EGRESOS PARA EL EJERCICIO FISCAL 2019
Ficha Técnica de Indicador

Sistema de Evaluación del Desempeño (SED)

Gobierno del Estado de Jalisco

Datos del Programa

Educación superior con calidad, pertinencia, equidad y flexibilidad

Eje: Educación de calidad

Tema: Sistema educativo

¿Quién gasta?

12	Unidad Presupuestal	000	Unidad Responsable	00257	Unidad Ejecutora del Gasto
Secretaría de Innovación, Ciencia y Tecnología		Secretaría de Innovación, Ciencia y Tecnología		Dirección General de Educación Superior, Investigación y Posgrado	

¿Para qué se gasta?

Finalidad	Función	Subfunción
Desarrollo Social	Educación	Educación Superior

Presupuesto asignado al Programa Presupuestario

Monto \$160,005,879.98

Objetivos

Nivel	Clave Componente	Resumen Narrativo
Componente	C8	Equipamiento de infraestructura entregados para educación superior tecnológica (Presupuesto Ciudadano)

Datos del Indicador

Denominación	Método de cálculo
Total de equipos entregados	(Total de equipos entregados (Realizado) / Total de equipos entregados (Programado))*100

Descripción del Indicador
Mide el total de equipos que fueron entregados en los diversos apoyos descritos por las convocatorias correspondientes a las instituciones de educación superior tecnológica.

Tipo de Indicador	Gestión	Dimensión del Indicador	Calidad	Año de Medición del Resultado	2019
Cobertura	Estatual	Frecuencia de Medición	Semestral		

Desagregado meta valor por género

Parámetros de semaforización		Meta Institucional	Meta Valor	Unidad de medida (meta valor)	Hombre	Mujer
		100%	50	Equipo	0.00	0.00
0	25.00	25.01	75.00	75.01	130	
		Sentido del Indicador	Línea Base (meta valor)	Año (Línea base)		
		Ascendente	No disponible	No disponible		

Variables del Indicador

Nombre de la Variable	Unidad de medida	Tipo de Acumulación
Total de equipos entregados (realizado)	Equipo	Suma
Total de equipos entregados (programado)	Equipo	Suma

Fuente de Información
Reporte del Padrón Único de Beneficiarios y registro en el portal de programas públicos del Estado de Jalisco <https://programas.app.jalisco.gob.mx/programas/sistemaDeProgramasPublicos>

Medios de verificación
Reglas de Operación del programa y convocatoria elaboradas por la Dirección General de Educación Superior, Investigación y Posgrado publicadas en el Periódico Oficial del Estado de Jalisco y en el portal web de la Secretaría de Innovación, Ciencia y Tecnología en el apartado de convocatorias <https://sicyt.jalisco.gob.mx/prensa/convocatorias>

Supuestos
Existe la infraestructura física en las instituciones educativas para instalar el equipamiento

Observaciones

Id_mir 18875

- 1 El presente documento despliega la información perteneciente a los indicadores estratégicos y gestión de aquellos programas presupuestarios que proveen de bienes y servicios que generan valor público a la ciudadanía jalisciense
- 2 Se muestra el número del Componente relacionado con el indicador.

GOBIERNO DEL ESTADO DE JALISCO
PRESUPUESTO DE EGRESOS PARA EL EJERCICIO FISCAL 2019
Ficha Técnica de Indicador

Sistema de Evaluación del Desempeño (SED)

Gobierno del Estado de Jalisco

Datos del Programa

Programa de Impulso a la Ciencia y Desarrollo Tecnológico

Eje: Educación de calidad

Tema: Ciencia y tecnología

¿Quién gasta?

12	Unidad Presupuestal	000	Unidad Responsable	00258	Unidad Ejecutora del Gasto
	Secretaría de Innovación, Ciencia y Tecnología		Secretaría de Innovación, Ciencia y Tecnología		Dirección General de Ciencia y Desarrollo Tecnológico

¿Para qué se gasta?

Finalidad	Función	Subfunción
Desarrollo Económico	Ciencia, Tecnología e Innovación	Servicios Científicos y Tecnológicos

Presupuesto asignado al Programa Presupuestario

Monto

Objetivos

Nivel	Clave Componente	Resumen Narrativo
Fin		Contribuir a la creación de condiciones propicias para impulsar, coordinar y coadyuvar al desarrollo regional, a través de la Innovación y el desarrollo educativo, científico y tecnológico del Estado.

Datos del Indicador

Denominación

Total de Solicitudes de Patentes por Millón de Habitantes

Método de cálculo

(Patentes por Millón de Habitantes (Realizado) / Patentes por Millón de Habitantes (Programado))*100

Descripción del Indicador

El indicador está conformado por la sumatoria de las solicitudes de patentes, más las solicitudes de PCT de residentes jaliscienses, divididos entre el número de la población total del Estado de Jalisco

Tipo de Indicador	Estratégico	Dimensión del Indicador	Eficiencia	Año de Medición del Resultado	2019
Cobertura	Estatatal	Frecuencia de Medición	Anual		

Desagregado meta valor por género

Parámetros de semaforización		Meta Institucional	Meta Valor	Unidad de medida (meta valor)	Hombre	Mujer
0	20.00	100%	22	Patente	No disponible	No disponible
20.01	80.00	Sentido del Indicador	Línea Base (meta valor)	Año (Línea base)		
80.01	130	Ascendente	22	2018		

Variables del Indicador

Nombre de la Variable	Unidad de medida	Tipo de Acumulación
Patentes por Millón de Habitantes (realizado)	Patente	Promedio
Patentes por Millón de Habitantes (programado)	Patente	Promedio

Fuente de Información

Estadísticas Oficiales del IMPI. www.impi.gob.mx

Medios de verificación

Informe Anual, IMPI en Cifras del Instituto Mexicano de la Propiedad Industrial y/o informes emitidos por este organismo. <http://www.gob.mx/impi/documentos/instituto-mexicano-de-la-propiedad-industrial-en-cifras-imp-i-en-cifras>

Supuestos

Existe desarrollo económico en el país y las empresas, universidades, centros de investigación generan innovación y desarrollo tecnológicos con novedad, actividad inventiva y actividad industrial

Observaciones

Id_ mir

15845

- 1 El presente documento despliega la información perteneciente a los indicadores estratégicos y gestión de aquellos programas presupuestarios que proveen de bienes y servicios que generan valor público a la ciudadanía jalisciense
- 2 Se muestra el número del Componente relacionado con el indicador.

GOBIERNO DEL ESTADO DE JALISCO
PRESUPUESTO DE EGRESOS PARA EL EJERCICIO FISCAL 2019
Ficha Técnica de Indicador

Sistema de Evaluación del Desempeño (SED)

Gobierno del Estado de Jalisco

Datos del Programa

Programa de Impulso a la Ciencia y Desarrollo Tecnológico

Eje: Educación de calidad

Tema: Ciencia y tecnología

¿Quién gasta?

12	Unidad Presupuestal	000	Unidad Responsable	00258	Unidad Ejecutora del Gasto
	Secretaría de Innovación, Ciencia y Tecnología		Secretaría de Innovación, Ciencia y Tecnología		Dirección General de Ciencia y Desarrollo Tecnológico

¿Para qué se gasta?

Finalidad	Función	Subfunción
Desarrollo Económico	Ciencia, Tecnología e Innovación	Servicios Científicos y Tecnológicos

Presupuesto asignado al Programa Presupuestario

Monto

Objetivos

Nivel	Clave Componente	Resumen Narrativo
Propósito		Los organismos públicos y de la sociedad civil en el Estado de Jalisco, reciben asistencia técnica para el desarrollo de sus proyectos científicos y tecnológicos.

Datos del Indicador

Denominación	Método de cálculo
Total de Organismos públicos y privados ligados a proyectos	$(\text{Organismos Vinculados (Realizado)} / \text{Organismos Vinculados (Programado)}) * 100$

Descripción del Indicador
El indicador se conforma por la sumatoria de los Organismos Públicos y Privados ligados al desarrollo de proyectos, dando con ello la articulación de la cuádruple hélice

Tipo de Indicador	Estratégico	Dimensión del Indicador	Eficacia	Año de Medición del Resultado	2019
Cobertura	Estatatal	Frecuencia de Medición	Semestral		

Parámetros de semaforización <div style="display: flex; justify-content: space-around; align-items: center;"> <div style="text-align: center;"> <input type="checkbox"/> 0 ■ </div> <div style="text-align: center;"> <input type="checkbox"/> 20.00 ■ </div> <div style="text-align: center;"> <input type="checkbox"/> 20.01 ■ </div> <div style="text-align: center;"> <input type="checkbox"/> 80.00 ■ </div> <div style="text-align: center;"> <input type="checkbox"/> 80.01 ■ </div> <div style="text-align: center;"> <input type="checkbox"/> 130 ■ </div> </div>	Meta Institucional	Meta Valor	Unidad de medida (meta valor)	Desagregado meta valor por género	
	100%	70	Organismo	No disponible	No disponible
	Sentido del Indicador	Linea Base (meta valor)	Año (Línea base)		
Ascendente	70	2018			

Variables del Indicador

Nombre de la Variable	Unidad de medida	Tipo de Acumulación
Organismos Vinculados (realizado)	Organismo	Suma
Organismos Vinculados (programado)	Organismo	Suma

Fuente de Información

Medios de verificación

Supuestos

Observaciones

Id_mir

- 1 El presente documento despliega la información perteneciente a los indicadores estratégicos y gestión de aquellos programas presupuestarios que proveen de bienes y servicios que generan valor público a la ciudadanía jalisciense
- 2 Se muestra el número del Componente relacionado con el indicador.

GOBIERNO DEL ESTADO DE JALISCO
PRESUPUESTO DE EGRESOS PARA EL EJERCICIO FISCAL 2019
Ficha Técnica de Indicador

Sistema de Evaluación del Desempeño (SED)

Gobierno del Estado de Jalisco

Datos del Programa

Programa de Impulso a la Ciencia y Desarrollo Tecnológico

Eje: Educación de calidad

Tema: Ciencia y tecnología

¿Quién gasta?

12	Unidad Presupuestal	000	Unidad Responsable	00258	Unidad Ejecutora del Gasto
	Secretaría de Innovación, Ciencia y Tecnología		Secretaría de Innovación, Ciencia y Tecnología		Dirección General de Ciencia y Desarrollo Tecnológico

¿Para qué se gasta?

Finalidad	Función	Subfunción
Desarrollo Económico	Ciencia, Tecnología e Innovación	Servicios Científicos y Tecnológicos

Presupuesto asignado al Programa Presupuestario

Monto

Objetivos


Nivel	Clave Componente	Resumen Narrativo
Componente	C1	Acciones de fomento implementadas para la generación de propiedad intelectual orientada a invenciones en el Estado de Jalisco

Datos del Indicador

Denominación	Método de cálculo
Total de Patentes Solicitadas	(Solicitudes Nacionales de Patentes y PCT de Residentes Jaliscienses (Realizado) / Solicitudes Nacionales de Patentes y PCT de Residentes Jaliscienses (Programado))*100

Descripción del Indicador
El indicador está conformado por la sumatoria de las solicitudes de patentes, más las solicitudes de PCT (Tratado de Cooperación en Materia de Patentes) de residentes jaliscienses

Tipo de Indicador	Gestión	Dimensión del Indicador	Eficiencia	Año de Medición del Resultado	2019
Cobertura	Estatatal	Frecuencia de Medición	Semestral		

		Desagregado meta valor por género	
Parámetros de semaforización		Meta Institucional	Meta Valor
0	20.00	100%	178
20.01	80.00	Sentido del Indicador	Línea Base (meta valor)
80.01	130	Ascendente	163
130		Año (Línea base)	2018
		Unidad de medida (meta valor)	Hombre
		Patente	No disponible
			Mujer
			No disponible

Variables del Indicador

Nombre de la Variable	Unidad de medida	Tipo de Acumulación
Solicitudes Nacionales de Patentes y PCT de Residentes Jaliscienses (realizado)	Patente	Suma
Solicitudes Nacionales de Patentes y PCT de Residentes Jaliscienses (programado)	Patente	Suma

Fuente de Información

Medios de verificación

Supuestos

Observaciones

Id_mir

- 1 El presente documento despliega la información perteneciente a los indicadores estratégicos y gestión de aquellos programas presupuestarios que proveen de bienes y servicios que generan valor público a la ciudadanía jalisciense
- 2 Se muestra el número del Componente relacionado con el indicador.

GOBIERNO DEL ESTADO DE JALISCO
PRESUPUESTO DE EGRESOS PARA EL EJERCICIO FISCAL 2019
Ficha Técnica de Indicador

Sistema de Evaluación del Desempeño (SED)

Gobierno del Estado de Jalisco

Datos del Programa

Programa de Impulso a la Ciencia y Desarrollo Tecnológico

Eje: Educación de calidad

Tema: Ciencia y tecnología

¿Quién gasta?

12	Unidad Presupuestal	000	Unidad Responsable	00258	Unidad Ejecutora del Gasto
	Secretaría de Innovación, Ciencia y Tecnología		Secretaría de Innovación, Ciencia y Tecnología		Dirección General de Ciencia y Desarrollo Tecnológico

¿Para qué se gasta?

Finalidad	Función	Subfunción
Desarrollo Económico	Ciencia, Tecnología e Innovación	Servicios Científicos y Tecnológicos

Presupuesto asignado al Programa Presupuestario

Monto

Objetivos

Nivel	Clave Componente	Resumen Narrativo
Componente	C2	Proyectos de ciencia y desarrollo tecnológico en Jalisco difundidos y divulgados

Datos del Indicador

Denominación	Método de cálculo
Total de acciones de difusión y divulgación ejecutadas	$(\text{Actividades de Difusión y Divulgación (Realizado)} / \text{Actividades de Difusión y Divulgación (Programado)}) * 100$

Descripción del Indicador

El indicador se conforma por la sumatoria de las actividades realizadas a través de la Difusión y Divulgación de la Ciencia, Tecnología e Innovación

Tipo de Indicador	Gestión	Dimensión del Indicador	Eficiencia	Año de Medición del Resultado	2019
Cobertura	Estatatal	Frecuencia de Medición	Semestral		

Desagregado meta valor por género

	Meta Institucional	Meta Valor	Unidad de medida (meta valor)	Hombre	Mujer
Parámetros de semaforización	100%	54	Actividad	No disponible	No disponible
<input type="checkbox"/> 0 <input type="checkbox"/> 20.00 <input type="checkbox"/> 20.01 <input type="checkbox"/> 80.00 <input type="checkbox"/> 80.01 <input type="checkbox"/> 130 	Sentido del Indicador	Línea Base (meta valor)	Año (Línea base)		
	Ascendente	54	2018		

Variables del Indicador

Nombre de la Variable	Unidad de medida	Tipo de Acumulación
Actividades de Difusión y Divulgación (realizado)	Actividad	Suma
Actividades de Difusión y Divulgación (programado)	Actividad	Suma

Fuente de Información

Resultado de Indicadores del MIDE: Proyectos de difusión y divulgación de ciencia y tecnología apoyados

Medios de verificación

Indicadores del Monitoreo de Indicadores del Desarrollo de Jalisco, <https://seplan.app.jalisco.gob.mx/mide/indicado> Resultados de Beneficiarios de Convocatorias del Coecytjal en materia de Difusión y Divulgación de la Ciencia, Tecnología e Innovación www.coecytjal.org.mx Resultados de ganadores y finalistas del Premio Estatal de Innovación, Ciencia y Tecnología, Jalisco 2018 www.sicyt.jalisco.gob.mx

Supuestos

Existe compromiso y participación por parte de las Instituciones de educación desde básicas hasta nivel superior, tanto públicas y privadas, el sector empresarial, centros de investigación, laboratorios involucrados; en la difusión y divulgación de proyectos.

Observaciones

Id_mir

15853

- 1 El presente documento despliega la información perteneciente a los indicadores estratégicos y gestión de aquellos programas presupuestarios que proveen de bienes y servicios que generan valor público a la ciudadanía jalisciense
- 2 Se muestra el número del Componente relacionado con el indicador.

GOBIERNO DEL ESTADO DE JALISCO
PRESUPUESTO DE EGRESOS PARA EL EJERCICIO FISCAL 2019
Ficha Técnica de Indicador

Sistema de Evaluación del Desempeño (SED)

Gobierno del Estado de Jalisco

Datos del Programa

Programa de Impulso a la Ciencia y Desarrollo Tecnológico

Eje: Educación de calidad

Tema: Ciencia y tecnología

¿Quién gasta?

12	Unidad Presupuestal	000	Unidad Responsable	00258	Unidad Ejecutora del Gasto
	Secretaría de Innovación, Ciencia y Tecnología		Secretaría de Innovación, Ciencia y Tecnología		Dirección General de Ciencia y Desarrollo Tecnológico

¿Para qué se gasta?

Finalidad	Función	Subfunción
Desarrollo Económico	Ciencia, Tecnología e Innovación	Servicios Científicos y Tecnológicos

Presupuesto asignado al Programa Presupuestario

Monto

Objetivos

Nivel	Clave Componente	Resumen Narrativo
Componente	C3	Proyectos de plataformas tecnológicas implementados para el desarrollo tecnológico de Jalisco

Datos del Indicador

Denominación	Método de cálculo
Total de Plataformas Tecnológicas en fase de gestión	(Plataformas Tecnológicas Implementadas en Gestión (Realizado) / Plataformas Tecnológicas Implementadas en Gestión (Programado))*100

Descripción del Indicador

El indicador mide la sumatoria de Plataformas Tecnológicas que se encuentran desarrolladas

Tipo de Indicador	Gestión	Dimensión del Indicador	Eficacia	Año de Medición del Resultado	2019
Cobertura	Estatatal	Frecuencia de Medición	Semestral		

Desagregado meta valor por género

	Meta Insitucional	Meta Valor	Unidad de medida (meta valor)	Hombre	Mujer
	100%	6	Plataforma	No disponible	No disponible
Parámetros de semaforización		Sentido del Indicador	Línea Base (meta valor)	Año (Línea base)	
<input style="width: 20px; height: 15px; background-color: red; border: 1px solid black;" type="checkbox"/> <input style="width: 20px; height: 15px; background-color: yellow; border: 1px solid black;" type="checkbox"/> <input style="width: 20px; height: 15px; background-color: green; border: 1px solid black;" type="checkbox"/>		Ascendente	6	2018	

Variables del Indicador

Nombre de la Variable	Unidad de medida	Tipo de Acumulación
Plataformas Tecnológicas Implementadas en Gestión (realizado)	Plataforma	Suma
Plataformas Tecnológicas Implementadas en Gestión (programado)	Plataforma	Suma

Fuente de Información

Medios de verificación http://sicyt.jalisco.gob.mx/sites/sicyt.jalisco.gob.mx/files/agenda_de_innovacion_de_jalisco.pdf"/>

Supuestos

Observaciones

Id_mir

- 1 El presente documento despliega la información perteneciente a los indicadores estratégicos y gestión de aquellos programas presupuestarios que proveen de bienes y servicios que generan valor público a la ciudadanía jalisciense
- 2 Se muestra el número del Componente relacionado con el indicador.

GOBIERNO DEL ESTADO DE JALISCO
PRESUPUESTO DE EGRESOS PARA EL EJERCICIO FISCAL 2019
Ficha Técnica de Indicador

Sistema de Evaluación del Desempeño (SED)

Gobierno del Estado de Jalisco

Datos del Programa

Proyectos de Innovación, Empresarial y Social

Eje: Tema transversal

Tema: Innovación

¿Quién gasta?

12	Unidad Presupuestal	000	Unidad Responsable	00259	Unidad Ejecutora del Gasto
	Secretaría de Innovación, Ciencia y Tecnología		Secretaría de Innovación, Ciencia y Tecnología		Dirección General de Innovación Desarrollo Empresarial y Social

¿Para qué se gasta?

Finalidad	Función	Subfunción
Desarrollo Económico	Ciencia, Tecnología e Innovación	Innovación

Presupuesto asignado al Programa Presupuestario

Monto

Objetivos

Nivel	Clave Componente	Resumen Narrativo
Fin		Contribuir al incremento en Jalisco de la capacidad innovadora en los sectores social, económico y gubernamental mediante su vinculación con actores del ecosistema de innovación del estado, los cuales promueven la cultura de innovación, el emprendimiento de alto impacto y el desarrollo tecnológico, empresarial y social.

Datos del Indicador

Denominación	Método de cálculo
Total de agentes de innovación activos en acciones de transformación digital económica y social.	$(\text{Agentes de innovación activos en acciones de transformación digital, económica y social (Realizado)} / \text{Agentes de innovación activos en acciones de transformación digital, económica y social (Programado)}) * 100$

Descripción del Indicador

Mide la cantidad de Agentes de innovación activos en acciones de transformación digital, económica y social.

Tipo de Indicador	Estratégico	Dimensión del Indicador	Eficacia	Año de Medición del Resultado	2019
Cobertura	Estatatal	Frecuencia de Medición	Anual		

Desagregado meta valor por género

	Meta Institucional	Meta Valor	Unidad de medida (meta valor)	Hombre	Mujer
Parámetros de semaforización	100%	490	Agente	0.00	0.00
<div style="display: flex; justify-content: space-around; align-items: center;"> <div style="text-align: center;"> ■ 0 </div> <div style="text-align: center;"> ■ 75.00 </div> <div style="text-align: center;"> ■ 75.01 </div> <div style="text-align: center;"> ■ 85.00 </div> <div style="text-align: center;"> ■ 85.01 </div> <div style="text-align: center;"> ■ 130 </div> </div>	Sentido del Indicador	Línea Base (meta valor)	Año (Línea base)		
	Ascendente	490	2018		

Variables del Indicador

Nombre de la Variable	Unidad de medida	Tipo de Acumulación
Agentes de innovación activos en acciones de transformación digital, económica y social (realizado)	Agente	Suma
Agentes de innovación activos en acciones de transformación digital, económica y social (programado)	Agente	Suma

Fuente de Información

Carpeta Concentradora Evidencias DGIDES/ Dirección General de Innovación Desarrollo Empresarial y Social/ <https://sicyt.jalisco.gob.mx/innovacion>

Medios de verificación

Carpeta Concentradora Evidencias DGIDES/ Dirección General de Innovación Desarrollo Empresarial y Social/ <https://sicyt.jalisco.gob.mx/innovacion>

Supuestos

Se cuenta con el interés por parte de los agentes del ecosistema para participar en los proyectos de innovación empresarial y social así como con patrocinios, fondos externos para llevar a cabo festivales o eventos como Talent Land.

Observaciones

Id_ mir

17873

- 1 El presente documento despliega la información perteneciente a los indicadores estratégicos y gestión de aquellos programas presupuestarios que proveen de bienes y servicios que generan valor público a la ciudadanía jalisciense
- 2 Se muestra el número del Componente relacionado con el indicador.

GOBIERNO DEL ESTADO DE JALISCO
PRESUPUESTO DE EGRESOS PARA EL EJERCICIO FISCAL 2019
Ficha Técnica de Indicador

Sistema de Evaluación del Desempeño (SED)

Gobierno del Estado de Jalisco

Datos del Programa

Proyectos de Innovación, Empresarial y Social

Eje: Tema transversal

Tema: Innovación

¿Quién gasta?

12	Unidad Presupuestal	000	Unidad Responsable	00259	Unidad Ejecutora del Gasto
	Secretaría de Innovación, Ciencia y Tecnología		Secretaría de Innovación, Ciencia y Tecnología		Dirección General de Innovación Desarrollo Empresarial y Social

¿Para qué se gasta?

Finalidad	Función	Subfunción
Desarrollo Económico	Ciencia, Tecnología e Innovación	Innovación

Presupuesto asignado al Programa Presupuestario

Monto

Objetivos

Nivel	Clave Componente	Resumen Narrativo
Propósito		Emprendedores, empresarios, investigadores, están vinculados con inversionistas, mentores, actores gubernamentales para promover el emprendimiento de alto impacto, el desarrollo tecnológico, empresarial y social.

Datos del Indicador

Denominación	Método de cálculo
Total de agentes del ecosistema de innovación vinculados	(Agentes del ecosistema de innovación vinculados (Realizado) / Agentes del ecosistema de innovación vinculados (Programado))*100

Descripción del Indicador

*Mide la cantidad de agentes del ecosistema vinculados para promover el emprendimiento de alto impacto, el desarrollo tecnológico, empresarial y social. *

Tipo de Indicador	Estratégico	Dimensión del Indicador	Eficacia	Año de Medición del Resultado	2019
Cobertura	Estatatal	Frecuencia de Medición	Anual		

Desagregado meta valor por género

Parámetros de semaforización		Meta Institucional	Meta Valor	Unidad de medida (meta valor)	Hombre	Mujer
		100%	151	Agente	No disponible	No disponible
0	70.00	70.01	85.00	85.01	130	
		Sentido del Indicador	Línea Base (meta valor)	Año (Línea base)		
		Ascendente	No disponible	2018		

Variables del Indicador

Nombre de la Variable	Unidad de medida	Tipo de Acumulación
Agentes del ecosistema de innovación vinculados (realizado)	Agente	Suma
Agentes del ecosistema de innovación vinculados (programado)	Agente	Suma

Fuente de Información

Carpeta Concentradora Evidencias DGIDES/ Dirección General de Innovación Desarrollo Empresarial y Social/ <https://sicyt.jalisco.gob.mx/innovacion>

Medios de verificación

Carpeta Concentradora Evidencias DGIDES/ Dirección General de Innovación Desarrollo Empresarial y Social/ <https://sicyt.jalisco.gob.mx/innovacion>

Supuestos

Existe interés y compromiso por parte de los actores del ecosistema en vincularse para promover la cultura de innovación, el emprendimiento de alto impacto y el desarrollo tecnológico empresarial y social.

Observaciones

Id_mir

- 1 El presente documento despliega la información perteneciente a los indicadores estratégicos y gestión de aquellos programas presupuestarios que proveen de bienes y servicios que generan valor público a la ciudadanía jalisciense
- 2 Se muestra el número del Componente relacionado con el indicador.

GOBIERNO DEL ESTADO DE JALISCO
PRESUPUESTO DE EGRESOS PARA EL EJERCICIO FISCAL 2019
Ficha Técnica de Indicador

Sistema de Evaluación del Desempeño (SED)

Gobierno del Estado de Jalisco

Datos del Programa

Proyectos de Innovación, Empresarial y Social

Eje: Tema transversal

Tema: Innovación

¿Quién gasta?

12	Unidad Presupuestal	000	Unidad Responsable	00259	Unidad Ejecutora del Gasto
	Secretaría de Innovación, Ciencia y Tecnología		Secretaría de Innovación, Ciencia y Tecnología		Dirección General de Innovación Desarrollo Empresarial y Social

¿Para qué se gasta?

Finalidad	Función	Subfunción
Desarrollo Económico	Ciencia, Tecnología e Innovación	Innovación

Presupuesto asignado al Programa Presupuestario

Monto

Objetivos

Nivel	Clave Componente	Resumen Narrativo
Componente	C1	Soluciones de base tecnológica generadas para resolver problemas específicos en conjunto con actores del ecosistema de innovación de Jalisco.

Datos del Indicador

Denominación	Método de cálculo
Total de proyectos de soluciones innovadoras apoyados	$(\text{Proyectos de soluciones innovadoras apoyados (Realizado)} / \text{Proyectos de soluciones innovadoras apoyados (Programado)}) * 100$

Descripción del Indicador
Mide la cantidad de proyectos de soluciones innovadoras apoyados

Tipo de Indicador	Gestión	Dimensión del Indicador	Eficacia	Año de Medición del Resultado	2019
Cobertura	Estatatal	Frecuencia de Medición	Semestral		

Desagregado meta valor por género

Parámetros de semaforización		Meta Institucional	Meta Valor	Unidad de medida (meta valor)	Hombre	Mujer
0	75.00	100%	76	Proyecto	No disponible	No disponible
75.01	85.00	Sentido del Indicador	Línea Base (meta valor)	Año (Línea base)		
85.01	130	Ascendente	No disponible	No disponible		

Variables del Indicador

Nombre de la Variable	Unidad de medida	Tipo de Acumulación
Proyectos de soluciones innovadoras apoyados (realizado)	Proyecto	Suma
Proyectos de soluciones innovadoras apoyados (programado)	Proyecto	Suma

Fuente de Información
Medios de verificación

Supuestos

Observaciones

Id_mir

- 1 El presente documento despliega la información perteneciente a los indicadores estratégicos y gestión de aquellos programas presupuestarios que proveen de bienes y servicios que generan valor público a la ciudadanía jalisciense
- 2 Se muestra el número del Componente relacionado con el indicador.

GOBIERNO DEL ESTADO DE JALISCO
PRESUPUESTO DE EGRESOS PARA EL EJERCICIO FISCAL 2019
Ficha Técnica de Indicador

Sistema de Evaluación del Desempeño (SED)

Gobierno del Estado de Jalisco

Datos del Programa

Proyectos de Innovación, Empresarial y Social

Eje: Tema transversal

Tema: Innovación

¿Quién gasta?

12	Unidad Presupuestal	000	Unidad Responsable	00259	Unidad Ejecutora del Gasto
	Secretaría de Innovación, Ciencia y Tecnología		Secretaría de Innovación, Ciencia y Tecnología		Dirección General de Innovación Desarrollo Empresarial y Social

¿Para qué se gasta?

Finalidad	Función	Subfunción
Desarrollo Económico	Ciencia, Tecnología e Innovación	Innovación

Presupuesto asignado al Programa Presupuestario

Monto

Objetivos

Nivel	Clave Componente	Resumen Narrativo
Componente	C2	PyMes fortalecidas en temas de innovación, emprendimiento de base tecnológica y transformación digital, a través de los CIADES, para aumentar la competitividad en las regiones.

Datos del Indicador

Denominación

Total de empresas apoyadas en procesos de innovación.

Método de cálculo

(Empresas apoyadas en procesos de innovación (Realizado) / Empresas apoyadas en procesos de innovación (Programado))*100

Descripción del Indicador

Mide la cantidad de empresas de base tecnológica apoyadas para aumentar su competitividad en las regiones

Tipo de Indicador	Gestión	Dimensión del Indicador	Eficacia	Año de Medición del Resultado	2019
Cobertura	Estatatal	Frecuencia de Medición	Trimestral		

Desagregado meta valor por género

Parámetros de semaforización		Meta Institucional	Meta Valor	Unidad de medida (meta valor)	Hombre	Mujer
0	75.00	100%	75	Empresa	No disponible	No disponible
75.01	85.00	Sentido del Indicador	Línea Base (meta valor)	Año (Línea base)		
85.01	130	Ascendente	No disponible	No disponible		

Variables del Indicador

Nombre de la Variable	Unidad de medida	Tipo de Acumulación
Empresas apoyadas en procesos de innovación (realizado)	Empresa	Suma
Empresas apoyadas en procesos de innovación (programado)	Empresa	Suma

Fuente de Información

Medios de verificación

Supuestos

Observaciones

Id_mir

- 1 El presente documento despliega la información perteneciente a los indicadores estratégicos y gestión de aquellos programas presupuestarios que proveen de bienes y servicios que generan valor público a la ciudadanía jalisciense
- 2 Se muestra el número del Componente relacionado con el indicador.

GOBIERNO DEL ESTADO DE JALISCO
PRESUPUESTO DE EGRESOS PARA EL EJERCICIO FISCAL 2019
Ficha Técnica de Indicador

Sistema de Evaluación del Desempeño (SED)

Gobierno del Estado de Jalisco

Datos del Programa

Proyectos de Innovación, Empresarial y Social

Eje: Tema transversal

Tema: Innovación

¿Quién gasta?

12	Unidad Presupuestal	000	Unidad Responsable	00259	Unidad Ejecutora del Gasto
	Secretaría de Innovación, Ciencia y Tecnología		Secretaría de Innovación, Ciencia y Tecnología		Dirección General de Innovación Desarrollo Empresarial y Social

¿Para qué se gasta?

Finalidad	Función	Subfunción
Desarrollo Económico	Ciencia, Tecnología e Innovación	Innovación

Presupuesto asignado al Programa Presupuestario

Monto

Objetivos

Nivel	Clave Componente	Resumen Narrativo
Componente	C3	Recomendaciones de políticas públicas de innovación y emprendimiento de alto impacto analizadas, priorizadas y socializadas con actores del ecosistema para definir líneas de acción.

Datos del Indicador

Denominación	Método de cálculo
Total de foros: espacios de discusión y análisis de políticas públicas de innovación, emprendimiento de alto impacto organizados.	(Foros: espacios de discusión y análisis de políticas públicas de innovación, emprendimiento de alto impacto organizados. (Realizado) / Foros: espacios de discusión y análisis de políticas públicas de innovación, emprendimiento de alto impacto organizados. (Programado))*100

Descripción del Indicador

Mide la cantidad de foros de análisis y discusión de política pública con actores del ecosistema de innovación, ciencia y tecnología locales, nacionales o internacionales para generar recomendaciones de política pública pertinentes.

Tipo de Indicador	Gestión	Dimensión del Indicador	Eficacia	Año de Medición del Resultado	2019
Cobertura	Estatatal	Frecuencia de Medición	Trimestral		

Desagregado meta valor por género

Parámetros de semaforización		Meta Institucional	Meta Valor	Unidad de medida (meta valor)	Hombre	Mujer
0	75.00	100%	4	Foro	No disponible	No disponible
75.01	90.00	Sentido del Indicador	Línea Base (meta valor)	Año (Línea base)		
90.01	130	Ascendente	No disponible	No disponible		

Variables del Indicador

Nombre de la Variable	Unidad de medida	Tipo de Acumulación
Foros: espacios de discusión y análisis de políticas públicas de innovación, emprendimiento de alto impacto organizados. (realizado)	Foro	Suma
Foros: espacios de discusión y análisis de políticas públicas de innovación, emprendimiento de alto impacto organizados. (programado)	Foro	Suma

Fuente de Información

Medios de verificación

Supuestos

Observaciones

Id_mir

- 1 El presente documento despliega la información perteneciente a los indicadores estratégicos y gestión de aquellos programas presupuestarios que proveen de bienes y servicios que generan valor público a la ciudadanía jalisciense
- 2 Se muestra el número del Componente relacionado con el indicador.

GOBIERNO DEL ESTADO DE JALISCO
PRESUPUESTO DE EGRESOS PARA EL EJERCICIO FISCAL 2019
Ficha Técnica de Indicador

Sistema de Evaluación del Desempeño (SED)

Gobierno del Estado de Jalisco

Datos del Programa

Proyectos de Innovación, Empresarial y Social

Eje: Tema transversal

Tema: Innovación

¿Quién gasta?

12	Unidad Presupuestal	000	Unidad Responsable	00259	Unidad Ejecutora del Gasto
	Secretaría de Innovación, Ciencia y Tecnología		Secretaría de Innovación, Ciencia y Tecnología		Dirección General de Innovación Desarrollo Empresarial y Social

¿Para qué se gasta?

Finalidad	Función	Subfunción
Desarrollo Económico	Ciencia, Tecnología e Innovación	Innovación

Presupuesto asignado al Programa Presupuestario

Monto

Objetivos

Nivel	Clave Componente	Resumen Narrativo
Componente	C4	Estímulos otorgados para empresas del sector tecnológico en reconocimiento a la generación de nuevos empleos e inversión

Datos del Indicador

Denominación

Total de empresas del sector tecnológico que reciben estímulos para la creación de nuevos empleos

Método de cálculo

(Número de empresas del sector tecnológico que reciben estímulos (Realizado) / Número de empresas del sector tecnológico que reciben estímulos (Programado))*100

Descripción del Indicador

Las empresas dedicadas al sector tecnológico reciben estímulos destinados la generación de nuevos empleos

Tipo de Indicador	Gestión	Dimensión del Indicador	Eficacia	Año de Medición del Resultado	2019
Cobertura	Estatatal	Frecuencia de Medición	Anual		

Desagregado meta valor por género

Parámetros de semaforización		Meta Institucional	Meta Valor	Unidad de medida (meta valor)	Hombre	Mujer
0	70.00	100%	35	Empresa	0.00	0.00
70.01	85.00	Sentido del Indicador	Línea Base (meta valor)	Año (Línea base)		
85.01	130	Ascendente	No disponible	No disponible		

Variables del Indicador

Nombre de la Variable	Unidad de medida	Tipo de Acumulación
Número de empresas del sector tecnológico que reciben estímulos (realizado)	Empresa	Valor presente
Número de empresas del sector tecnológico que reciben estímulos (programado)	Empresa	Valor presente
Fuente de Información		
CARPETA CONCENTRADORA EVIDENCIAS DGIDES/ Dirección General de Innovación Desarrollo Empresarial y Social/ https://sicyt.jalisco.gob.mx/innovacion		
Medios de verificación		
Carpeta Concentradora Evidencias DGIDES/Dirección General de Innovación Desarrollo Empresarial y Social/ https://sicyt.jalisco.gob.mx/innovacion		
Supuestos		
Las empresas que se dedican al sector tecnológico generan nuevos empleos con los estímulos recibidos		
Observaciones		
Id_mir	18912	

- 1 El presente documento despliega la información perteneciente a los indicadores estratégicos y gestión de aquellos programas presupuestarios que proveen de bienes y servicios que generan valor público a la ciudadanía jalisciense
- 2 Se muestra el número del Componente relacionado con el indicador.

GOBIERNO DEL ESTADO DE JALISCO
PRESUPUESTO DE EGRESOS PARA EL EJERCICIO FISCAL 2019
Ficha Técnica de Indicador

Sistema de Evaluación del Desempeño (SED)

Gobierno del Estado de Jalisco

Datos del Programa

Educación Superior Tecnológica en las Regiones (UTJ)

Eje: Educación de calidad

Tema: Sistema educativo

¿Quién gasta?

12	Unidad Presupuestal	050	Unidad Responsable	00260	Unidad Ejecutora del Gasto
	Secretaría de Innovación, Ciencia y Tecnología		Universidad Tecnológica de Jalisco		Universidad Tecnológica de Jalisco

¿Para qué se gasta?

Finalidad	Función	Subfunción
Desarrollo Social	Educación	Educación Superior

Presupuesto asignado al Programa Presupuestario

Monto

Objetivos

Nivel	Clave Componente	Resumen Narrativo
Fin		Contribuir a elevar la cobertura y calidad de la educación superior tecnológica

Datos del Indicador

Denominación	Método de cálculo
Porcentaje de cobertura en educación superior sin posgrado de 18 a 22 años	$(\text{Porcentaje de cobertura en educación superior sin posgrado de 18 a 22 años (Realizado)} / \text{Porcentaje de cobertura en educación superior sin posgrado de 18 a 22 años (Programado)}) * 100$

Descripción del Indicador

Es el porcentaje de la matrícula total del nivel técnico superior universitario y licenciatura de la modalidad escolarizada, respecto al total de población de 18 a 22 años.

Tipo de Indicador	Estratégico	Dimensión del Indicador	Eficacia	Año de Medición del Resultado	2018
Cobertura	Estatatal	Frecuencia de Medición	Anual		

Desagregado meta valor por género

Parámetros de semaforización		Meta Institucional	Meta Valor	Unidad de medida (meta valor)	Hombre	Mujer
0	59.99	100%	34	Porcentaje	No disponible	No disponible
60.00	79.99	Sentido del Indicador	Línea Base (meta valor)	Año (Línea base)		
80.00	130	Ascendente	24	2007		

Variables del Indicador

Nombre de la Variable	Unidad de medida	Tipo de Acumulación
Porcentaje de cobertura en educación superior sin posgrado de 18 a 22 años (realizado)	Porcentaje	Valor presente
Porcentaje de cobertura en educación superior sin posgrado de 18 a 22 años (programado)	Porcentaje	Valor presente

Fuente de Información

Medios de verificación

Supuestos

Observaciones

Id_mir

- 1 El presente documento despliega la información perteneciente a los indicadores estratégicos y gestión de aquellos programas presupuestarios que proveen de bienes y servicios que generan valor público a la ciudadanía jalisciense
- 2 Se muestra el número del Componente relacionado con el indicador.

GOBIERNO DEL ESTADO DE JALISCO
PRESUPUESTO DE EGRESOS PARA EL EJERCICIO FISCAL 2019
Ficha Técnica de Indicador

Sistema de Evaluación del Desempeño (SED)

Gobierno del Estado de Jalisco

Datos del Programa

Educación Superior Tecnológica en las Regiones (UTJ)

Eje: Educación de calidad

Tema: Sistema educativo

¿Quién gasta?

12	Unidad Presupuestal	050	Unidad Responsable	00260	Unidad Ejecutora del Gasto
	Secretaría de Innovación, Ciencia y Tecnología		Universidad Tecnológica de Jalisco		Universidad Tecnológica de Jalisco

¿Para qué se gasta?

Finalidad	Función	Subfunción
Desarrollo Social	Educación	Educación Superior

Presupuesto asignado al Programa Presupuestario

Monto

Objetivos

Nivel	Clave Componente	Resumen Narrativo
Propósito		La población de la región recibe educación superior tecnológica pertinente, flexible, equitativa y de calidad.

Datos del Indicador

Denominación	Método de cálculo
Total de Matrícula	$(\text{Alumnos matriculados (Realizado)} / \text{Alumnos matriculados (Programado)}) * 100$

Descripción del Indicador

La población de la región recibe educación superior tecnológica pertinente, flexible, equitativa y de calidad.

Tipo de Indicador	Estratégico	Dimensión del Indicador	Eficiencia	Año de Medición del Resultado	2019
Cobertura	Regional	Frecuencia de Medición	Cuatrimestral		

Desagregado meta valor por género

Parámetros de semaforización						Meta Institucional	Meta Valor	Unidad de medida (meta valor)	Hombre	Mujer
0	10.00	10.01	50.00	50.01	130	100%	3,800	Alumno	2,600.00	1,200.00
■	■	■	■	■	■	Sentido del Indicador	Línea Base (meta valor)	Año (Línea base)		
						Ascendente	No disponible	No disponible		

Variables del Indicador

Nombre de la Variable	Unidad de medida	Tipo de Acumulación
Alumnos matriculados (realizado)	Alumno	Suma
Alumnos matriculados (programado)	Alumno	Suma

Fuente de Información

Medios de verificación

Supuestos

Observaciones

Id_mir

- 1 El presente documento despliega la información perteneciente a los indicadores estratégicos y gestión de aquellos programas presupuestarios que proveen de bienes y servicios que generan valor público a la ciudadanía jalisciense
- 2 Se muestra el número del Componente relacionado con el indicador.

GOBIERNO DEL ESTADO DE JALISCO
PRESUPUESTO DE EGRESOS PARA EL EJERCICIO FISCAL 2019
Ficha Técnica de Indicador

Sistema de Evaluación del Desempeño (SED)

Gobierno del Estado de Jalisco

Datos del Programa

Educación Superior Tecnológica en las Regiones (UTJ)

Eje: Educación de calidad

Tema: Sistema educativo

¿Quién gasta?

12	Unidad Presupuestal	050	Unidad Responsable	00260	Unidad Ejecutora del Gasto
	Secretaría de Innovación, Ciencia y Tecnología		Universidad Tecnológica de Jalisco		Universidad Tecnológica de Jalisco

¿Para qué se gasta?

Finalidad	Función	Subfunción
Desarrollo Social	Educación	Educación Superior

Presupuesto asignado al Programa Presupuestario

Monto

Objetivos

Nivel	Clave Componente	Resumen Narrativo
Fin		Contribuir a elevar la cobertura y calidad de la educación superior tecnológica, mediante acciones de difusión permanente, que se vean reflejadas en el incremento en la oferta académica.

Datos del Indicador

Denominación	Método de cálculo
Total de Campañas de difusión	$(\text{Campañas de difusión (Realizado)} / \text{Campañas de difusión (Programado)}) * 100$

Descripción del Indicador	
Campañas de difusión	

Tipo de Indicador	Estratégico	Dimensión del Indicador	Eficiencia	Año de Medición del Resultado	2019
Cobertura	Regional	Frecuencia de Medición	Cuatrerial		

Parámetros de semaforización		Meta Institucional	Meta Valor	Unidad de medida (meta valor)	Desagregado meta valor por género	
		100%	3	Campaña	Hombre	Mujer
0	10.00	10.01	50.00	50.01	130	
		Sentido del Indicador	Línea Base (meta valor)	Año (Línea base)		
		Ascendente	No disponible	No disponible		

Variables del Indicador

Nombre de la Variable	Unidad de medida	Tipo de Acumulación
Campañas de difusión (realizado)	Campaña	Suma
Campañas de difusión (programado)	Campaña	Suma

Fuente de Información	Reportes de promoción
Medios de verificación	Reporte estatal de estadística 911, reporte de ingreso, informes al Consejo Directivo,
Supuestos	Se cuenta con egresados de Educación Media Superior que se interesan y cuentan con las posibilidades para continuar sus estudios de Educación Superior
Observaciones	
Id_ mir	18488

- 1 El presente documento despliega la información perteneciente a los indicadores estratégicos y gestión de aquellos programas presupuestarios que proveen de bienes y servicios que generan valor público a la ciudadanía jalisciense
- 2 Se muestra el número del Componente relacionado con el indicador.

GOBIERNO DEL ESTADO DE JALISCO
PRESUPUESTO DE EGRESOS PARA EL EJERCICIO FISCAL 2019
Ficha Técnica de Indicador

Sistema de Evaluación del Desempeño (SED)

Gobierno del Estado de Jalisco

Datos del Programa

Educación Superior Tecnológica en las Regiones (UTJ)

Eje: Educación de calidad

Tema: Sistema educativo

¿Quién gasta?

12	Unidad Presupuestal	050	Unidad Responsable	00260	Unidad Ejecutora del Gasto
	Secretaría de Innovación, Ciencia y Tecnología		Universidad Tecnológica de Jalisco		Universidad Tecnológica de Jalisco

¿Para qué se gasta?

Finalidad	Función	Subfunción
Desarrollo Social	Educación	Educación Superior

Presupuesto asignado al Programa Presupuestario

Monto

Objetivos

Nivel	Clave Componente	Resumen Narrativo
Componente	C6	Atención otorgada a estudiantes con educación superior tecnológica de calidad.

Datos del Indicador

Denominación	Método de cálculo
Porcentaje de eficiencia terminal	$(\text{Porcentaje de Alumnos egresados de la generación (Realizado)} / \text{Porcentaje de Alumnos egresados de la generación (Programado)}) * 100$

Descripción del Indicador

Alumnos egresados de la misma generación

Tipo de Indicador	Gestión	Dimensión del Indicador	Calidad	Año de Medición del Resultado	2019
Cobertura	Regional	Frecuencia de Medición	Cuatrimestral		

Desagregado meta valor por género

Parámetros de semaforización <div style="display: flex; justify-content: space-around; align-items: center;"> <div style="text-align: center;"> <input type="text" value="0"/> </div> <div style="text-align: center;"> <input type="text" value="10.00"/> </div> <div style="text-align: center;"> <input type="text" value="10.01"/> </div> <div style="text-align: center;"> <input type="text" value="50.00"/> </div> <div style="text-align: center;"> <input type="text" value="50.01"/> </div> <div style="text-align: center;"> <input type="text" value="130"/> </div> </div>	Meta Institucional	Meta Valor	Unidad de medida (meta valor)	Hombre	Mujer
	100%	60	Porcentaje	No disponible	No disponible
	Sentido del Indicador	Línea Base (meta valor)	Año (Línea base)		
	Ascendente	No disponible	No disponible		

Variables del Indicador

Nombre de la Variable	Unidad de medida	Tipo de Acumulación
Porcentaje de Alumnos egresados de la generación (realizado)	Porcentaje	Suma
Porcentaje de Alumnos egresados de la generación (programado)	Porcentaje	Suma

Fuente de Información	Base de datos de alumnos, actas de calificaciones, base de datos de egresados y titulados, estadística CGUTyP y 911
Medios de verificación	Estadístico de egresados y titulados, MECASUT CGUTyP, Informes al Consejo Directivo
Supuestos	Existe interés por parte de los estudiantes que egresan de la educación superior en obtener un empleo y existen las condiciones del mercado laboral para su incorporación a la planta productiva.
Observaciones	
Id_ mir	18495

- 1 El presente documento despliega la información perteneciente a los indicadores estratégicos y gestión de aquellos programas presupuestarios que proveen de bienes y servicios que generan valor público a la ciudadanía jalisciense
- 2 Se muestra el número del Componente relacionado con el indicador.

GOBIERNO DEL ESTADO DE JALISCO
PRESUPUESTO DE EGRESOS PARA EL EJERCICIO FISCAL 2019
Ficha Técnica de Indicador

Sistema de Evaluación del Desempeño (SED)

Gobierno del Estado de Jalisco

Datos del Programa

Educación Superior Tecnológica en las Regiones (UTJ)

Eje: Educación de calidad

Tema: Sistema educativo

¿Quién gasta?

12	Unidad Presupuestal	050	Unidad Responsable	00260	Unidad Ejecutora del Gasto
	Secretaría de Innovación, Ciencia y Tecnología		Universidad Tecnológica de Jalisco		Universidad Tecnológica de Jalisco

¿Para qué se gasta?

Finalidad	Función	Subfunción
Desarrollo Social	Educación	Educación Superior

Presupuesto asignado al Programa Presupuestario

Monto

Objetivos

Nivel	Clave Componente	Resumen Narrativo
Componente	07	Matrícula de Alumnos de nuevo ingreso realizada.

Datos del Indicador

Denominación	Método de cálculo
Total de alumnos atendidos	$(\text{Número de alumnos atendidos (Realizado)} / \text{Número de alumnos atendidos (Programado)}) * 100$

Descripción del Indicador

Atención de alumnos de primer ingreso matriculados atendidos en sus clases y servicios complementarios (médico, biblioteca, tutorías, etc.)

Tipo de Indicador	Gestión	Dimensión del Indicador	Eficiencia	Año de Medición del Resultado	2019
Cobertura	Regional	Frecuencia de Medición	Trimestral		

Desagregado meta valor por género

Parámetros de semaforización <div style="display: flex; justify-content: space-around; align-items: center;"> <div style="text-align: center;"> <input type="text" value="0"/> </div> <div style="text-align: center;"> <input type="text" value="10.00"/> </div> <div style="text-align: center;"> <input type="text" value="10.01"/> </div> <div style="text-align: center;"> <input type="text" value="50.00"/> </div> <div style="text-align: center;"> <input type="text" value="50.01"/> </div> <div style="text-align: center;"> <input type="text" value="130"/> </div> </div>	Meta Institucional	Meta Valor	Unidad de medida (meta valor)	Hombre	Mujer
	100%	1,100	Alumno	No disponible	No disponible
	Sentido del Indicador	Línea Base (meta valor)	Año (Línea base)		
	Ascendente	No disponible	No disponible		

Variables del Indicador

Nombre de la Variable	Unidad de medida	Tipo de Acumulación
Número de alumnos atendidos (realizado)	Alumno	Suma
Número de alumnos atendidos (programado)	Alumno	Suma

Fuente de Información	base de datos de alumnos, reporte de estadística básica CGUTyP, estadística 911
Medios de verificación	Cuadro estadístico de matrícula, estadística básica CGUTyP, informes al Consejo Directivo
Supuestos	Existe interés de los egresados de Educación Media Superior para continuar estudios de Educación Superior en alguno de los Programas Educativos que oferta la Universidad Tecnológica de Jalisco
Observaciones	
Id_ mir	18522

- 1 El presente documento despliega la información perteneciente a los indicadores estratégicos y gestión de aquellos programas presupuestarios que proveen de bienes y servicios que generan valor público a la ciudadanía jalisciense
- 2 Se muestra el número del Componente relacionado con el indicador.

GOBIERNO DEL ESTADO DE JALISCO
PRESUPUESTO DE EGRESOS PARA EL EJERCICIO FISCAL 2019
Ficha Técnica de Indicador

Sistema de Evaluación del Desempeño (SED)

Gobierno del Estado de Jalisco

Datos del Programa

Educación Superior Tecnológica en las Regiones (UTJ)

Eje: Educación de calidad

Tema: Sistema educativo

¿Quién gasta?

12	Unidad Presupuestal	050	Unidad Responsable	00260	Unidad Ejecutora del Gasto
	Secretaría de Innovación, Ciencia y Tecnología		Universidad Tecnológica de Jalisco		Universidad Tecnológica de Jalisco

¿Para qué se gasta?

Finalidad	Función	Subfunción
Desarrollo Social	Educación	Educación Superior

Presupuesto asignado al Programa Presupuestario

Monto

Objetivos

Nivel	Clave Componente	Resumen Narrativo
Componente	C5	Competencias desarrolladas en estudiantes de educación superior tecnológica bajo el modelo de triple hélice.

Datos del Indicador

Denominación	Método de cálculo
Total de Egresados insertados en el sector productivo	$(\text{Egresados trabajando en su área de conocimiento (Realizado)} / \text{Egresados trabajando en su área de conocimiento (Programado)}) * 100$

Descripción del Indicador

Egresados trabajando en su área de conocimiento

Tipo de Indicador	Gestión	Dimensión del Indicador	Eficiencia	Año de Medición del Resultado	2019
Cobertura	Regional	Frecuencia de Medición	Cuatrimestral		

Desagregado meta valor por género

Parámetros de semaforización	Meta Institucional	Meta Valor	Unidad de medida (meta valor)	Hombre	Mujer
	100%	80	Porcentaje	No disponible	No disponible
	Sentido del Indicador	Línea Base (meta valor)	Año (Línea base)		
<div style="display: flex; justify-content: space-around;"> <div style="text-align: center;"> ■ 0 </div> <div style="text-align: center;"> ■ 10.00 </div> <div style="text-align: center;"> ■ 10.01 </div> <div style="text-align: center;"> ■ 50.00 </div> <div style="text-align: center;"> ■ 50.01 </div> <div style="text-align: center;"> ■ 130 </div> </div>	Ascendente	No disponible	No disponible		

Variables del Indicador

Nombre de la Variable	Unidad de medida	Tipo de Acumulación
Egresados trabajando en su área de conocimiento (realizado)	Porcentaje	Suma
Egresados trabajando en su área de conocimiento (programado)	Porcentaje	Suma

Fuente de Información

Encuestas a egresados y empleadores. Base de datos egresados

Medios de verificación

Reporte de Inserción laboral encuestas a egresados y empleadores. Base de datos egresados -

Supuestos

Existe interés por parte de los estudiantes que egresan de la educación superior en obtener un empleo y existen las condiciones del mercado laboral para su incorporación a la planta productiva.

Observaciones

Id_ mir

18524

- 1 El presente documento despliega la información perteneciente a los indicadores estratégicos y gestión de aquellos programas presupuestarios que proveen de bienes y servicios que generan valor público a la ciudadanía jalisciense
- 2 Se muestra el número del Componente relacionado con el indicador.

GOBIERNO DEL ESTADO DE JALISCO
PRESUPUESTO DE EGRESOS PARA EL EJERCICIO FISCAL 2019
Ficha Técnica de Indicador

Sistema de Evaluación del Desempeño (SED)

Gobierno del Estado de Jalisco

Datos del Programa

Educación Superior Tecnológica en las Regiones (UTZMG)

Eje: Educación de calidad

Tema: Sistema educativo

¿Quién gasta?

12	Unidad Presupuestal	058	Unidad Responsable	00268	Unidad Ejecutora del Gasto
	Secretaría de Innovación, Ciencia y Tecnología		Universidad Tecnológica de la Zona Metropolitana de Guadalajara		Universidad Tecnológica de la Zona Metropolitana de Guadalajara

¿Para qué se gasta?

Finalidad	Función	Subfunción
Desarrollo Social	Educación	Educación Superior

Presupuesto asignado al Programa Presupuestario

Monto

Objetivos

Nivel	Clave Componente	Resumen Narrativo
Fin		Contribuir a incrementar el acceso, la equidad y la calidad de la educación mediante la impartición de educación superior tecnológica de calidad, pertinente, flexible y equitativa para estudiantes de las regiones Centro, Valles y Lagunas del Estado.

Datos del Indicador

Denominación	Método de cálculo
Porcentaje de Absorción de egresados de Educación Media Superior	(Porcentaje de absorción de egresados de Educación Media Superior (Realizado) / Porcentaje de absorción de egresados de Educación Media Superior (Programado))*100

Descripción del Indicador

Mide porcentaje de alumnos egresados de Instituciones de Educación Media Superior de la zona de Influencia, conformada por 15 municipios aledaños a la Universidad que se ubican en las regiones Centro, Valles y Lagunas, que se inscriben en la Universidad para continuar estudios Superiores, el cual se obtiene dividiendo los inscritos de primer ingreso entre el total de egresados de EMS de dichos municipios en el ciclo anterior.

Tipo de Indicador	Estratégico	Dimensión del Indicador	Eficacia	Año de Medición del Resultado	2019
Cobertura	Regional	Frecuencia de Medición	Anual		

Desagregado meta valor por género

	Meta Institucional	Meta Valor	Unidad de medida (meta valor)	Hombre	Mujer
	100%	1	Porcentaje	No disponible	No disponible
Parámetros de semaforización	Sentido del Indicador	Línea Base (meta valor)	Año (Línea base)		
<input type="checkbox"/> 0 <input type="checkbox"/> 70.00 <input type="checkbox"/> 70.01 <input type="checkbox"/> 85.00 <input type="checkbox"/> 85.01 <input type="checkbox"/> 130	Ascendente	1	2015		

Variables del Indicador

Nombre de la Variable	Unidad de medida	Tipo de Acumulación
Porcentaje de absorción de egresados de Educación Media Superior (realizado)	Porcentaje	Suma
Porcentaje de absorción de egresados de Educación Media Superior (programado)	Porcentaje	Suma

Fuente de Información Reporte estatal de estadística 911 , Dirección de Estadística y Sistemas de Información, Secretaría de Educación Jalisco Reporte de 1er ingreso, Sistema de Control Escolar, Departamento de Servicios

Medios de verificación Reporte estatal 911, presentado a la Secretaría de Educación http://utzmg.edu.mx/transparencia/fraccion_IX/estadistica911.html Auditorías de Matrícula, Despacho externo http://utzmg.edu.mx/transparencia/fraccion_IX/auditoriamatricula.html Informes de la rectoría al Consejo Directivo, http://utzmg.edu.mx/transparencia/fraccion_VI/index_I_VI.html Modelo de Evaluación de la Calidad MECASUT presentado a la CGUTyP http://www.utzmg.edu.mx/transparencia/fraccion_IX/MECASUT.html

Supuestos Existe interés de los egresados de Educación Media Superior para continuar estudios de Educación Superior y cuentan con las posibilidades económicas y personales para realizarlos

Observaciones

Id_mir

- 1 El presente documento despliega la información perteneciente a los indicadores estratégicos y gestión de aquellos programas presupuestarios que proveen de bienes y servicios que generan valor público a la ciudadanía jalisciense
- 2 Se muestra el número del Componente relacionado con el indicador.

GOBIERNO DEL ESTADO DE JALISCO
PRESUPUESTO DE EGRESOS PARA EL EJERCICIO FISCAL 2019
Ficha Técnica de Indicador

Sistema de Evaluación del Desempeño (SED)

Gobierno del Estado de Jalisco

Datos del Programa

Educación Superior Tecnológica en las Regiones (UTZMG)

Eje: Educación de calidad

Tema: Sistema educativo

¿Quién gasta?

12	Unidad Presupuestal	058	Unidad Responsable	00268	Unidad Ejecutora del Gasto
	Secretaría de Innovación, Ciencia y Tecnología		Universidad Tecnológica de la Zona Metropolitana de Guadalajara		Universidad Tecnológica de la Zona Metropolitana de Guadalajara

¿Para qué se gasta?

Finalidad	Función	Subfunción
Desarrollo Social	Educación	Educación Superior

Presupuesto asignado al Programa Presupuestario

Monto

Objetivos

Nivel	Clave Componente	Resumen Narrativo
Propósito		Los estudiantes de las regiones Centro, Valles y Lagunas del Estado, que tienen nivel educativo medio superior, con interés de continuar sus estudios reciben educación superior tecnológica pertinente, flexible, equitativa y de calidad

Datos del Indicador

Denominación	Método de cálculo
Total de Matrícula	$(\text{Total de alumnos matriculados (Realizado)} / \text{Total de alumnos matriculados (Programado)}) * 100$

Descripción del Indicador

Mide la cantidad de alumnos que están matriculados y son atendidos en el año en la Universidad para realizar estudios de educación superior

Tipo de Indicador	Estratégico	Dimensión del Indicador	Eficacia	Año de Medición del Resultado	2019
Cobertura	Regional	Frecuencia de Medición	Cuatrimestral		

Desagregado meta valor por género

Parámetros de semaforización		Meta Institucional	Meta Valor	Unidad de medida (meta valor)	Hombre	Mujer
		0	70.00	100%	1,600	Alumno
70.01	85.00					
85.01	130					
		Sentido del Indicador	Línea Base (meta valor)	Año (Línea base)		
		Ascendente	1,400	2015		

Variables del Indicador

Nombre de la Variable	Unidad de medida	Tipo de Acumulación
Total de alumnos matriculados (realizado)	Alumno	Suma
Total de alumnos matriculados (programado)	Alumno	Suma

Fuente de Información

reporte estatal de estadística 911 , reporte de ingreso, base de datos de alumnos, Sistema de Control Escolar

Medios de verificación

Auditorías de Matrícula, Despacho externo http://utzmg.edu.mx/transparencia/fraccion_IX/auditoriamatricula.html Informes de la rectoría al Consejo Directivo, http://utzmg.edu.mx/transparencia/fraccion_VI/index_1_VI.html Estadística básica presentada a la Coordinación General de Universidades Tecnológicas y Politécnicas (CGUTyP) http://utzmg.edu.mx/transparencia/fraccion_IX/estadisticabasica.html

Supuestos

Existe interés de los alumnos de continuar sus estudios de Educación Superior en la UTZMG, y cuentan con condiciones económicas para poder asistir.

Observaciones

Id_mir

- 1 El presente documento despliega la información perteneciente a los indicadores estratégicos y gestión de aquellos programas presupuestarios que proveen de bienes y servicios que generan valor público a la ciudadanía jalisciense
- 2 Se muestra el número del Componente relacionado con el indicador.

GOBIERNO DEL ESTADO DE JALISCO
PRESUPUESTO DE EGRESOS PARA EL EJERCICIO FISCAL 2019
Ficha Técnica de Indicador

Sistema de Evaluación del Desempeño (SED)

Gobierno del Estado de Jalisco

Datos del Programa

Educación Superior Tecnológica en las Regiones (UTZMG)

Eje: Educación de calidad

Tema: Sistema educativo

¿Quién gasta?

12	Unidad Presupuestal	058	Unidad Responsable	00268	Unidad Ejecutora del Gasto
Secretaría de Innovación, Ciencia y Tecnología		Universidad Tecnológica de la Zona Metropolitana de Guadalajara		Universidad Tecnológica de la Zona Metropolitana de Guadalajara	

¿Para qué se gasta?

Finalidad	Función	Subfunción
Desarrollo Social	Educación	Educación Superior

Presupuesto asignado al Programa Presupuestario

Monto

Objetivos

Nivel	Clave Componente	Resumen Narrativo
Componente	01	Matrícula de Alumnos de nuevo ingreso realizada.

Datos del Indicador

Denominación	Método de cálculo
Total de alumnos de primer ingreso inscritos	$(\text{Número de alumnos de primer ingreso inscritos (Realizado)} / \text{Número de alumnos de primer ingreso inscritos (Programado)}) * 100$

Descripción del Indicador

Mide la cantidad de alumnos egresados de Educación Media Superior que se inscriben en la Universidad para continuar estudios

Tipo de Indicador	Estratégico	Dimensión del Indicador	Eficacia	Año de Medición del Resultado	2019
Cobertura	Regional	Frecuencia de Medición	Cuatrimestral		

Desagregado meta valor por género

Parámetros de semaforización		Meta Institucional	Meta Valor	Unidad de medida (meta valor)	Desagregado meta valor por género	
		100%	500	Alumno	Hombre	Mujer
0	70.00	70.01	85.00	85.01	130	
■	■	■	■	■	■	
		Sentido del Indicador	Línea Base (meta valor)	Año (Línea base)		
		Ascendente	400	2015		

Variables del Indicador

Nombre de la Variable	Unidad de medida	Tipo de Acumulación
Número de alumnos de primer ingreso inscritos (realizado)	Alumno	Suma
Número de alumnos de primer ingreso inscritos (programado)	Alumno	Suma

Fuente de Información Reporte de 1er ingreso, Sistema de Control Escolar, Departamento de Servicios Escolares Reporte de estadística básica (matrícula) para la Coordinación General de Universidades Tecnológicas, Departame

Medios de verificación Auditorías de Matrícula, Despacho externo http://utzmg.edu.mx/transparencia/fraccion_IX/auditoriamatricula.html Informes de la rectoría al Consejo Directivo, http://utzmg.edu.mx/transparencia/fraccion_VI/index_I_VI.html Estadística básica presentada a la Coordinación General de Universidades Tecnológicas y Politécnicas (CGUTYP) http://utzmg.edu.mx/transparencia/fraccion_IX/estadisticabasica.html

Supuestos Existe interés de los egresados de Educación Media Superior para continuar estudios de Educación Superior en alguno de los Programas Educativos que oferta la Universidad Tecnológica de la Zona Metropolitana de Guadalajara

Observaciones

Id_mir

- 1 El presente documento despliega la información perteneciente a los indicadores estratégicos y gestión de aquellos programas presupuestarios que proveen de bienes y servicios que generan valor público a la ciudadanía jalisciense
- 2 Se muestra el número del Componente relacionado con el indicador.

GOBIERNO DEL ESTADO DE JALISCO
PRESUPUESTO DE EGRESOS PARA EL EJERCICIO FISCAL 2019
Ficha Técnica de Indicador

Sistema de Evaluación del Desempeño (SED)

Gobierno del Estado de Jalisco

Datos del Programa

Educación Superior Tecnológica en las Regiones (UTZMG)

Eje: Educación de calidad

Tema: Sistema educativo

¿Quién gasta?

12	Unidad Presupuestal	058	Unidad Responsable	00268	Unidad Ejecutora del Gasto
	Secretaría de Innovación, Ciencia y Tecnología		Universidad Tecnológica de la Zona Metropolitana de Guadalajara		Universidad Tecnológica de la Zona Metropolitana de Guadalajara

¿Para qué se gasta?

Finalidad	Función	Subfunción
Desarrollo Social	Educación	Educación Superior

Presupuesto asignado al Programa Presupuestario

Monto

Objetivos

Nivel	Clave Componente	Resumen Narrativo
Componente	C3	Competencias desarrolladas en estudiantes de educación superior tecnológica bajo el modelo de triple hélice.

Datos del Indicador

Denominación	Método de cálculo
Porcentaje de Egresados insertados en el sector productivo	$(\text{Porcentaje de inserción laboral (Realizado)} / \text{Porcentaje de inserción laboral (Programado)}) * 100$

Descripción del Indicador

Mide, en porcentaje, la cantidad de alumnos que habiendo egresado de la Universidad, se encuentran trabajando en el área de su conocimiento a los 6 meses de haber concluido sus estudios

Tipo de Indicador	Estratégico	Dimensión del Indicador	Eficacia	Año de Medición del Resultado	2019
Cobertura	Regional	Frecuencia de Medición	Semestral		

Desagregado meta valor por género

Parámetros de semaforización		Meta Institucional	Meta Valor	Unidad de medida (meta valor)	Hombre	Mujer
		100%	52	Porcentaje	No disponible	No disponible
0	60.00	60.01	75.00	75.01	130	
		Sentido del Indicador	Línea Base (meta valor)	Año (Línea base)		
		Ascendente	48	2015		

Variables del Indicador

Nombre de la Variable	Unidad de medida	Tipo de Acumulación
Porcentaje de inserción laboral (realizado)	Porcentaje	Promedio
Porcentaje de inserción laboral (programado)	Porcentaje	Promedio

Fuente de Información

Reporte de Inserción laboral encuestas a egresados y empleadores. Base de datos egresados -

Medios de verificación

Modelo de Evaluación de la Calidad MECASUT presentado a la CGUTyP, http://utzmg.edu.mx/transparencia/fraccion_IX/MECASUT.html Informe anual de la rectoría al Consejo Directivo, http://utzmg.edu.mx/transparencia/fraccion_VI/index_I_VI.html

Supuestos

Los estudiantes que egresan de la educación superior se interesan en obtener un empleo, y existen las condiciones del mercado laboral para la incorporación de los estudiantes egresados de la educación superior.

Observaciones

Id_mir

- 1 El presente documento despliega la información perteneciente a los indicadores estratégicos y gestión de aquellos programas presupuestarios que proveen de bienes y servicios que generan valor público a la ciudadanía jalisciense
- 2 Se muestra el número del Componente relacionado con el indicador.

GOBIERNO DEL ESTADO DE JALISCO
PRESUPUESTO DE EGRESOS PARA EL EJERCICIO FISCAL 2019
Ficha Técnica de Indicador

Sistema de Evaluación del Desempeño (SED)

Gobierno del Estado de Jalisco

Datos del Programa

Educación Superior Tecnológica en las Regiones (UTZMG)

Eje: Educación de calidad

Tema: Sistema educativo

¿Quién gasta?

12	Unidad Presupuestal	058	Unidad Responsable	00268	Unidad Ejecutora del Gasto
	Secretaría de Innovación, Ciencia y Tecnología		Universidad Tecnológica de la Zona Metropolitana de Guadalajara		Universidad Tecnológica de la Zona Metropolitana de Guadalajara

¿Para qué se gasta?

Finalidad	Función	Subfunción
Desarrollo Social	Educación	Educación Superior

Presupuesto asignado al Programa Presupuestario

Monto

Objetivos

Nivel	Clave Componente	Resumen Narrativo
Componente	C2	Atención otorgada a estudiantes con educación superior tecnológica de calidad.

Datos del Indicador

Denominación	Método de cálculo
Porcentaje de Eficiencia terminal	$(\text{Porcentaje de eficiencia terminal (Realizado)} / \text{Porcentaje de eficiencia terminal (Programado)}) * 100$

Descripción del Indicador

Mide, en una relación porcentual, la cantidad de alumnos que terminan sus estudios de Educación superior, en comparación con el total de alumnos que ingresaron al primer cuatrimestre en cada cohorte generacional

Tipo de Indicador	Estratégico	Dimensión del Indicador	Eficiencia	Año de Medición del Resultado	2019
Cobertura	Regional	Frecuencia de Medición	Cuatrimestral		

Desagregado meta valor por género

Parámetros de semaforización		Meta Institucional	Meta Valor	Unidad de medida (meta valor)	Hombre	Mujer
		100%	64	Porcentaje	No disponible	No disponible
0	70.00	70.01	80.00	80.01	130	
		Sentido del Indicador	Línea Base (meta valor)	Año (Línea base)		
		Ascendente	60	2015		

Variables del Indicador

Nombre de la Variable	Unidad de medida	Tipo de Acumulación
Porcentaje de eficiencia terminal (realizado)	Porcentaje	Promedio
Porcentaje de eficiencia terminal (programado)	Porcentaje	Promedio

Fuente de Información

base de datos de alumnos, actas de calificaciones, base de datos de egresados y titulados, estadística CGUTyP

Medios de verificación

Modelo de Evaluación de la Calidad MECASUT presentado a la CGUTyP, http://utzmg.edu.mx/transparencia/fraccion_IX/MECASUT.html Informes de la rectoría al Consejo Directivo, http://utzmg.edu.mx/transparencia/fraccion_VI/index_I_VI.html

Supuestos

Existe interés de los alumnos de concluir sus estudios de Educación Superior en alguno de los Programas Educativos Tecnológicos que oferta la Universidad y cuentan con condiciones económicas y personales para lograrlo.

Observaciones

Id_mir

- 1 El presente documento despliega la información perteneciente a los indicadores estratégicos y gestión de aquellos programas presupuestarios que proveen de bienes y servicios que generan valor público a la ciudadanía jalisciense
- 2 Se muestra el número del Componente relacionado con el indicador.

GOBIERNO DEL ESTADO DE JALISCO
PRESUPUESTO DE EGRESOS PARA EL EJERCICIO FISCAL 2019
Ficha Técnica de Indicador

Sistema de Evaluación del Desempeño (SED)

Gobierno del Estado de Jalisco

Datos del Programa

Educación Superior Tecnológica en las Regiones (UPZMG)

Eje: Educación de calidad

Tema: Sistema educativo

¿Quién gasta?

12	Unidad Presupuestal	063	Unidad Responsable	00273	Unidad Ejecutora del Gasto
	Secretaría de Innovación, Ciencia y Tecnología		Universidad Politécnica de la Zona Metropolitana de Guadalajara		Universidad Politécnica de la Zona Metropolitana de Guadalajara

¿Para qué se gasta?

Finalidad	Función	Subfunción
Desarrollo Social	Educación	Educación Superior

Presupuesto asignado al Programa Presupuestario

Monto

Objetivos

Nivel	Clave Componente	Resumen Narrativo
Fin		Contribuir a incrementar el acceso, la equidad y la calidad de la educación mediante la impartición de Educación Superior Tecnológica de calidad, pertinente, flexible y equitativa para estudiantes de la región centro del Estado.

Datos del Indicador

Denominación

Porcentaje de absorción de egresados de Educación Media Superior

Método de cálculo

(Porcentaje de absorción de egresados de Educación Media Superior (Realizado) / Porcentaje de absorción de egresados de Educación Media Superior (Programado))*100

Descripción del Indicador

Mide el porcentaje de alumnos egresados de Instituciones de Educación Media Superior de la zona de Influencia, que se inscriben en la Universidad para continuar estudios Superiores.

Tipo de Indicador	Estratégico	Dimensión del Indicador	Eficacia	Año de Medición del Resultado	2019
Cobertura	Regional	Frecuencia de Medición	Anual		

Desagregado meta valor por género

Parámetros de semaforización		Meta Institucional	Meta Valor	Unidad de medida (meta valor)	Hombre	Mujer
0	20.00	100%	1	Porcentaje	No disponible	No disponible
20.01	70.00	Sentido del Indicador	Línea Base (meta valor)	Año (Línea base)		
70.01	130	Ascendente	No disponible	No disponible		

Variables del Indicador

Nombre de la Variable	Unidad de medida	Tipo de Acumulación
Porcentaje de absorción de egresados de Educación Media Superior (realizado)	Porcentaje	Valor presente
Porcentaje de absorción de egresados de Educación Media Superior (programado)	Porcentaje	Valor presente

Fuente de Información

Reporte estatal de estadística 911 y reporte de ingreso generado por el Departamento de Servicios Escolares.

Medios de verificación

Reporte estatal de estadística 911. Auditoría de Matrícula. Estadística básica de la Coordinación General de Universidades Tecnológicas y Politécnicas. <https://transparencia.info.jalisco.gob.mx/transparencia/organismo/125>

Supuestos

Existe interés de los egresados de Educación Media Superior para continuar estudios de Educación Superior y cuentan con las posibilidades económicas y personales para realizarlos.

Observaciones

Id_mir

18222

- 1 El presente documento despliega la información perteneciente a los indicadores estratégicos y gestión de aquellos programas presupuestarios que proveen de bienes y servicios que generan valor público a la ciudadanía jalisciense
- 2 Se muestra el número del Componente relacionado con el indicador.

GOBIERNO DEL ESTADO DE JALISCO
PRESUPUESTO DE EGRESOS PARA EL EJERCICIO FISCAL 2019
Ficha Técnica de Indicador

Sistema de Evaluación del Desempeño (SED)

Gobierno del Estado de Jalisco

Datos del Programa

Educación Superior Tecnológica en las Regiones (UPZMG)

Eje: Educación de calidad

Tema: Sistema educativo

¿Quién gasta?

12	Unidad Presupuestal	063	Unidad Responsable	00273	Unidad Ejecutora del Gasto
	Secretaría de Innovación, Ciencia y Tecnología		Universidad Politécnica de la Zona Metropolitana de Guadalajara		Universidad Politécnica de la Zona Metropolitana de Guadalajara

¿Para qué se gasta?

Finalidad	Función	Subfunción
Desarrollo Social	Educación	Educación Superior

Presupuesto asignado al Programa Presupuestario

Monto

Objetivos

Nivel	Clave Componente	Resumen Narrativo
Propósito		Los estudiantes de la región centro con nivel educativo Medio Superior, que tienen aspiración a ingresar al nivel Superior Tecnológico, reciben educación pertinente, flexible, equitativa y de calidad.

Datos del Indicador


Denominación	Método de cálculo
Total de Matricula	$(\text{Total de alumnos matriculados (Realizado)} / \text{Total de alumnos matriculados (Programado)}) * 100$

Descripción del Indicador

Mide la cantidad de alumnos que están matriculados y son atendidos en el año en la Universidad para realizar estudios de educación superior.

Tipo de Indicador	Estratégico	Dimensión del Indicador	Eficacia	Año de Medición del Resultado	2019
Cobertura	Regional	Frecuencia de Medición	Anual		

Desagregado meta valor por género

	Meta Institucional	Meta Valor	Unidad de medida (meta valor)	Hombre	Mujer
	100%	1,500	Alumno	No disponible	No disponible
Parámetros de semaforización					
<input type="checkbox"/> 0 <input type="checkbox"/> 70.00 <input type="checkbox"/> 70.01 <input type="checkbox"/> 85.00 <input type="checkbox"/> 85.01 <input type="checkbox"/> 130	Sentido del Indicador	Línea Base (meta valor)	Año (Línea base)		
	Ascendente	1,500	2017		

Variables del Indicador

	Unidad de medida	Tipo de Acumulación
Total de alumnos matriculados (realizado)	Alumno	Valor presente
Total de alumnos matriculados (programado)	Alumno	Valor presente

Fuente de Información	Base de datos de alumnos matriculados del Departamento de Servicios Escolares
Medios de verificación	Reporte estatal de estadística 911. Auditoría de Matrícula. Estadística básica de la Coordinación General de Universidades Tecnológicas y Politécnicas. https://transparencia.info.jalisco.gob.mx/transparencia/organismo/125
Supuestos	Existe interés de los alumnos por continuar sus estudios de Educación Superior en la UPZMG, y cuentan con condiciones económicas para poder asistir.
Observaciones	
Id_mir	18223

- 1 El presente documento despliega la información perteneciente a los indicadores estratégicos y gestión de aquellos programas presupuestarios que proveen de bienes y servicios que generan valor público a la ciudadanía jalisciense
- 2 Se muestra el número del Componente relacionado con el indicador.

GOBIERNO DEL ESTADO DE JALISCO
PRESUPUESTO DE EGRESOS PARA EL EJERCICIO FISCAL 2019
Ficha Técnica de Indicador

Sistema de Evaluación del Desempeño (SED)

Gobierno del Estado de Jalisco

Datos del Programa

Educación Superior Tecnológica en las Regiones (UPZMG)

Eje: Educación de calidad

Tema: Sistema educativo

¿Quién gasta?

12	Unidad Presupuestal	063	Unidad Responsable	00273	Unidad Ejecutora del Gasto
	Secretaría de Innovación, Ciencia y Tecnología		Universidad Politécnica de la Zona Metropolitana de Guadalajara		Universidad Politécnica de la Zona Metropolitana de Guadalajara

¿Para qué se gasta?

Finalidad	Función	Subfunción
Desarrollo Social	Educación	Educación Superior

Presupuesto asignado al Programa Presupuestario

Monto

Objetivos

Nivel	Clave Componente	Resumen Narrativo
Componente	01	Matrícula de Alumnos de nuevo ingreso realizada.

Datos del Indicador

Denominación	Método de cálculo
Total de alumnos de primer ingreso inscritos	$(\text{Número de alumnos de primer ingreso inscritos (Realizado)} / \text{Número de alumnos de primer ingreso inscritos (Programado)}) * 100$

Descripción del Indicador

Mide la cantidad de alumnos egresados de Educación Media Superior que se inscriben en la Universidad para continuar estudios

Tipo de Indicador	Estratégico	Dimensión del Indicador	Eficacia	Año de Medición del Resultado	2019
Cobertura	Regional	Frecuencia de Medición	Semestral		

Desagregado meta valor por género

Parámetros de semaforización	Meta Institucional	Meta Valor	Unidad de medida (meta valor)	Hombre	Mujer
	100%	450	Alumno	No disponible	No disponible
	Sentido del Indicador	Línea Base (meta valor)	Año (Línea base)		
<div style="display: flex; justify-content: space-around;"> <div style="text-align: center;">0</div> <div style="text-align: center;">70.00</div> <div style="text-align: center;">70.01</div> <div style="text-align: center;">80.00</div> <div style="text-align: center;">80.01</div> <div style="text-align: center;">130</div> </div>	Ascendente	450	2017		

Variables del Indicador

Nombre de la Variable	Unidad de medida	Tipo de Acumulación
Número de alumnos de primer ingreso inscritos (realizado)	Alumno	Valor presente
Número de alumnos de primer ingreso inscritos (programado)	Alumno	Valor presente

Fuente de Información	Reporte de nuevo ingreso del Departamento de Servicios Escolares.
Medios de verificación	Reporte estatal de estadística 911. Auditoría de Matrícula. Estadística básica de la Coordinación General de Universidades Tecnológicas y Politécnicas. https://transparencia.info.jalisco.gob.mx/transparencia/organismo/125
Supuestos	Existe interés de los egresados de Educación Media Superior para continuar estudios de Educación Superior en alguno de los Programas Educativos que oferta la Universidad Politécnica de la Zona Metropolitana de Guadalajara
Observaciones	
Id_mir	18224

- 1 El presente documento despliega la información perteneciente a los indicadores estratégicos y gestión de aquellos programas presupuestarios que proveen de bienes y servicios que generan valor público a la ciudadanía jalisciense
- 2 Se muestra el número del Componente relacionado con el indicador.

GOBIERNO DEL ESTADO DE JALISCO
PRESUPUESTO DE EGRESOS PARA EL EJERCICIO FISCAL 2019
Ficha Técnica de Indicador

Sistema de Evaluación del Desempeño (SED)

Gobierno del Estado de Jalisco

Datos del Programa

Educación Superior Tecnológica en las Regiones (UPZMG)

Eje: Educación de calidad

Tema: Sistema educativo

¿Quién gasta?

12	Unidad Presupuestal	063	Unidad Responsable	00273	Unidad Ejecutora del Gasto
	Secretaría de Innovación, Ciencia y Tecnología		Universidad Politécnica de la Zona Metropolitana de Guadalajara		Universidad Politécnica de la Zona Metropolitana de Guadalajara

¿Para qué se gasta?

Finalidad	Función	Subfunción
Desarrollo Social	Educación	Educación Superior

Presupuesto asignado al Programa Presupuestario

Monto

Objetivos

Nivel	Clave Componente	Resumen Narrativo
Componente	C2	Atención otorgada a estudiantes con educación superior tecnológica de calidad.

Datos del Indicador

Denominación	Método de cálculo
Porcentaje de Eficiencia terminal	$(\text{Alumnos egresados por Generación (Realizado)} / \text{Alumnos egresados por Generación (Programado)}) * 100$

Descripción del Indicador

Mide la cantidad de alumnos que terminan sus estudios, en comparación con el total de alumnos que ingresaron al primer cuatrimestre en cada cohorte generacional

Tipo de Indicador	Estratégico	Dimensión del Indicador	Eficacia	Año de Medición del Resultado	2019
Cobertura	Regional	Frecuencia de Medición	Semestral		

Desagregado meta valor por género

Parámetros de semaforización <div style="display: flex; justify-content: space-around; align-items: center;"> <div style="text-align: center;"> <input type="checkbox"/> 0 ■ </div> <div style="text-align: center;"> <input type="checkbox"/> 50.00 ■ </div> <div style="text-align: center;"> <input type="checkbox"/> 50.01 ■ </div> <div style="text-align: center;"> <input type="checkbox"/> 75.00 ■ </div> <div style="text-align: center;"> <input type="checkbox"/> 75.01 ■ </div> <div style="text-align: center;"> <input type="checkbox"/> 130 ■ </div> </div>	Meta Institucional	Meta Valor	Unidad de medida (meta valor)	Hombre	Mujer
	100%	42	Egresado	No disponible	No disponible
	Sentido del Indicador	Linea Base (meta valor)	Año (Linea base)		
Ascendente	42	2017			

Variables del Indicador

Nombre de la Variable	Unidad de medida	Tipo de Acumulación
Alumnos egresados por Generación (realizado)	Egresado	Valor presente
Alumnos egresados por Generación (programado)	Egresado	Valor presente

Fuente de Información	Reportes de egresados y titulados del Departamento de Servicios Escolares.
Medios de verificación	Base de datos de alumnos, actas de calificaciones, base de datos de egresados y titulados y Estadística 911.
Supuestos	Existe interés de los alumnos de concluir sus estudios de Educación Superior, en alguno de los Programas Educativos Tecnológicos que oferta la Universidad y tienen las condiciones económicas y personales para lograrlo.
Observaciones	
Id_ mir	18225

- 1 El presente documento despliega la información perteneciente a los indicadores estratégicos y gestión de aquellos programas presupuestarios que proveen de bienes y servicios que generan valor público a la ciudadanía jalisciense
- 2 Se muestra el número del Componente relacionado con el indicador.

GOBIERNO DEL ESTADO DE JALISCO
PRESUPUESTO DE EGRESOS PARA EL EJERCICIO FISCAL 2019
Ficha Técnica de Indicador

Sistema de Evaluación del Desempeño (SED)

Gobierno del Estado de Jalisco

Datos del Programa

Educación Superior Tecnológica en las Regiones (UPZMG)

Eje: Educación de calidad

Tema: Sistema educativo

¿Quién gasta?

12	Unidad Presupuestal	063	Unidad Responsable	00273	Unidad Ejecutora del Gasto
	Secretaría de Innovación, Ciencia y Tecnología		Universidad Politécnica de la Zona Metropolitana de Guadalajara		Universidad Politécnica de la Zona Metropolitana de Guadalajara

¿Para qué se gasta?

Finalidad	Función	Subfunción
Desarrollo Social	Educación	Educación Superior

Presupuesto asignado al Programa Presupuestario

Monto

Objetivos

Nivel	Clave Componente	Resumen Narrativo
Componente	C3	Competencias desarrolladas en estudiantes de educación superior tecnológica bajo el modelo de triple hélice.

Datos del Indicador

Denominación	Método de cálculo
Porcentaje de Egresados insertados en el sector productivo	$(\text{Porcentaje de inserción laboral (Realizado)} / \text{Porcentaje de inserción laboral (Programado)}) * 100$

Descripción del Indicador

Mide, la cantidad de alumnos, que habiendo egresado de la Universidad en el ciclo escolar inmediato anterior, se encuentran trabajando en el área de su conocimiento a los 6 meses de haber concluido sus estudios

Tipo de Indicador	Estratégico	Dimensión del Indicador	Eficacia	Año de Medición del Resultado	2019
Cobertura	Regional	Frecuencia de Medición	Semestral		

Desagregado meta valor por género

Parámetros de semaforización		Meta Institucional	Meta Valor	Unidad de medida (meta valor)	Hombre	Mujer
		100%	70	Porcentaje	No disponible	No disponible
0	50.00	50.01	75.00	75.01	130	
		Sentido del Indicador	Línea Base (meta valor)	Año (Línea base)		
		Ascendente	65	2017		

Variables del Indicador

Nombre de la Variable	Unidad de medida	Tipo de Acumulación
Porcentaje de inserción laboral (realizado)	Porcentaje	Valor presente
Porcentaje de inserción laboral (programado)	Porcentaje	Valor presente

Fuente de Información

Reporte de Inserción laboral encuestas a egresados y empleadores. Base de datos egresados

Medios de verificación

Reporte estatal de estadística 911. Estadística básica de la Coordinación General de Universidades Tecnológicas y Politécnicas.

Supuestos

Existe interés por parte de los estudiantes que egresan de la Educación Superior en obtener un empleo y las condiciones del mercado laboral son favorables para su incorporación a la planta productiva.

Observaciones

Id_mir

18226

- 1 El presente documento despliega la información perteneciente a los indicadores estratégicos y gestión de aquellos programas presupuestarios que proveen de bienes y servicios que generan valor público a la ciudadanía jalisciense
- 2 Se muestra el número del Componente relacionado con el indicador.

GOBIERNO DEL ESTADO DE JALISCO
PRESUPUESTO DE EGRESOS PARA EL EJERCICIO FISCAL 2019
Ficha Técnica de Indicador

Sistema de Evaluación del Desempeño (SED)

Gobierno del Estado de Jalisco

Datos del Programa

Gestión de Fondos y Programas de Apoyo de Ciencia, Tecnología e Innovación

Eje: Educación de calidad

Tema: Ciencia y tecnología

¿Quién gasta?

12	Unidad Presupuestal	067	Unidad Responsable	00277	Unidad Ejecutora del Gasto
Secretaría de Innovación, Ciencia y Tecnología		Consejo Estatal de Ciencia y Tecnología del Estado de Jalisco		Consejo Estatal de Ciencia y Tecnología del Estado de Jalisco	

¿Para qué se gasta?

Finalidad	Función	Subfunción
Desarrollo Económico	Ciencia, Tecnología e Innovación	Desarrollo Tecnológico

Presupuesto asignado al Programa Presupuestario

Monto

Objetivos

Nivel	Clave Componente	Resumen Narrativo
Fin		Contribuir al Impulso del desarrollo tecnológico, la investigación científica y la innovación; así como a la formación de capital humano con altos niveles de especialización, mediante la aportación económica, que de manera articulada realizan instituciones federales, internacionales, sector académico y privado

Datos del Indicador

Denominación	Método de cálculo
Total de Fondos concurrentes privados a la inversión estatal en ciencia, tecnología e innovación	(Recursos destinados a proyectos de innovación Ciencia y Tecnología. (Realizado) / Recursos destinados a proyectos de innovación Ciencia y Tecnología. (Programado))*100

Descripción del Indicador

Mide la inversión realizada por el sector académico, privado, Federal e internacional en la realización en proyectos en ciencia, tecnología e innovación

Tipo de Indicador	<input type="text" value="Estratégico"/>	Dimensión del Indicador	<input type="text" value="Eficacia"/>	Año de Medición del Resultado	<input type="text" value="2019"/>
Cobertura	<input type="text" value="Estatad"/>	Frecuencia de Medición	<input type="text" value="Anual"/>		

Desagregado meta valor por género

Parámetros de semaforización	Meta Institucional	Meta Valor	Unidad de medida (meta valor)	Hombre	Mujer
<input type="text" value="0"/> <input type="text" value="75.00"/> <input type="text" value="75.01"/> <input type="text" value="90.00"/> <input type="text" value="90.01"/> <input type="text" value="130"/>	<input type="text" value="100%"/>	<input type="text" value="600"/>	<input type="text" value="Millones de pesos"/>	<input type="text" value="No disponible"/>	<input type="text" value="No disponible"/>
	Sentido del Indicador	Línea Base (meta valor)	Año (Línea base)		
	<input type="text" value="Ascendente"/>	<input type="text" value="567"/>	<input type="text" value="2017"/>		

Variables del Indicador

Nombre de la Variable	Unidad de medida	Tipo de Acumulación
Recursos destinados a proyectos de innovación Ciencia y Tecnología. (realizado)	<input type="text" value="Millones de pesos"/>	<input type="text" value="Suma"/>
Recursos destinados a proyectos de innovación Ciencia y Tecnología. (programado)	<input type="text" value="Millones de pesos"/>	<input type="text" value="Suma"/>

Fuente de Información	<input type="text" value="Informes de Inversión Pública"/>
Medios de verificación	<input type="text" value="Informes de Inversión pública, actas de las sesiones de Consejo Directivo"/>
Supuestos	<input type="text" value="Se cuenta con inversión en capital de riesgo que fortalece la articulación gobierno-academia e industria"/>
Observaciones	<input type="text"/>
Id_mir	<input type="text" value="18467"/>

- 1 El presente documento despliega la información perteneciente a los indicadores estratégicos y gestión de aquellos programas presupuestarios que proveen de bienes y servicios que generan valor público a la ciudadanía jalisciense
- 2 Se muestra el número del Componente relacionado con el indicador.

GOBIERNO DEL ESTADO DE JALISCO
PRESUPUESTO DE EGRESOS PARA EL EJERCICIO FISCAL 2019
Ficha Técnica de Indicador

Sistema de Evaluación del Desempeño (SED)

Gobierno del Estado de Jalisco

Datos del Programa

Gestión de Fondos y Programas de Apoyo de Ciencia, Tecnología e Innovación

Eje: Educación de calidad

Tema: Ciencia y tecnología

¿Quién gasta?

12	Unidad Presupuestal	067	Unidad Responsable	00277	Unidad Ejecutora del Gasto
	Secretaría de Innovación, Ciencia y Tecnología		Consejo Estatal de Ciencia y Tecnología del Estado de Jalisco		Consejo Estatal de Ciencia y Tecnología del Estado de Jalisco

¿Para qué se gasta?

Finalidad	Función	Subfunción
Desarrollo Económico	Ciencia, Tecnología e Innovación	Desarrollo Tecnológico

Presupuesto asignado al Programa Presupuestario

Monto

Objetivos

Nivel	Clave Componente	Resumen Narrativo
Propósito		Empresas, instituciones académicas y población general cuentan con el otorgamiento de fondos de apoyo para el desarrollo de proyectos con impacto en el desarrollo de Innovación Ciencia y Tecnología

Datos del Indicador

Denominación	Método de cálculo
Total de apoyos a personas físicas y morales con proyectos de investigación, desarrollo tecnológico e innovación.	(Personas físicas y morales beneficiadas con apoyos para proyectos de investigación, desarrollo tecnológico e innovación durante el periodo. (Realizado) / Personas físicas y morales beneficiadas con apoyos para proyectos de investigación, desarrollo tecnológico e innovación durante el periodo. (Programado))*100

Descripción del Indicador

Mide el número de personas físicas y morales apoyadas durante el periodo con proyectos de investigación, desarrollo tecnológico e innovación.

Tipo de Indicador	Estratégico	Dimensión del Indicador	Eficacia	Año de Medición del Resultado	2019
Cobertura	Estatatal	Frecuencia de Medición	Trimestral		

Desagregado meta valor por género

Parámetros de semaforización <div style="display: flex; justify-content: space-around; align-items: center;"> <div style="text-align: center;"> <input type="checkbox"/> 0 ■ </div> <div style="text-align: center;"> <input type="checkbox"/> 75.00 ■ </div> <div style="text-align: center;"> <input type="checkbox"/> 75.01 ■ </div> <div style="text-align: center;"> <input type="checkbox"/> 90.00 ■ </div> <div style="text-align: center;"> <input type="checkbox"/> 90.01 ■ </div> <div style="text-align: center;"> <input type="checkbox"/> 130 ■ </div> </div>	Meta Institucional	Meta Valor	Unidad de medida (meta valor)	Hombre	Mujer
	100%	250	Beneficiario	No disponible	No disponible
	Sentido del Indicador	Línea Base (meta valor)	Año (Línea base)		
	Ascendente	No disponible	No disponible		

Variables del Indicador

Nombre de la Variable	Unidad de medida	Tipo de Acumulación
Personas físicas y morales beneficiadas con apoyos para proyectos de investigación, desarrollo tecnológico e innovación durante el periodo. (realizado)	Beneficiario	Suma
Personas físicas y morales beneficiadas con apoyos para proyectos de investigación, desarrollo tecnológico e innovación durante el periodo. (programado)	Beneficiario	Suma

Fuente de Información

Actas de las Sesiones de Consejo Directivo para el alta de los proyectos aprobados y el Sistema de Solicitudes COECYTJAL.

Medios de verificación

Actas de las Sesiones de Consejo Directivo para el alta de los proyectos aprobados y el Sistema de Solicitudes Consejo Estatal de Ciencia y Tecnología de Jalisco.

Supuestos

Existe conocimiento e interés sobre el potencial que se puede desarrollar de forma conjunta entre empresas, instituciones, particulares y gobierno.

Observaciones

Id_mir

- 1 El presente documento despliega la información perteneciente a los indicadores estratégicos y gestión de aquellos programas presupuestarios que proveen de bienes y servicios que generan valor público a la ciudadanía jalisciense
- 2 Se muestra el número del Componente relacionado con el indicador.

GOBIERNO DEL ESTADO DE JALISCO
PRESUPUESTO DE EGRESOS PARA EL EJERCICIO FISCAL 2019
Ficha Técnica de Indicador

Sistema de Evaluación del Desempeño (SED)

Gobierno del Estado de Jalisco

Datos del Programa

Gestión de Fondos y Programas de Apoyo de Ciencia, Tecnología e Innovación

Eje: Educación de calidad

Tema: Ciencia y tecnología

¿Quién gasta?

12	Unidad Presupuestal	067	Unidad Responsable	00277	Unidad Ejecutora del Gasto
	Secretaría de Innovación, Ciencia y Tecnología		Consejo Estatal de Ciencia y Tecnología del Estado de Jalisco		Consejo Estatal de Ciencia y Tecnología del Estado de Jalisco

¿Para qué se gasta?

Finalidad	Función	Subfunción
Desarrollo Económico	Ciencia, Tecnología e Innovación	Desarrollo Tecnológico

Presupuesto asignado al Programa Presupuestario

Monto

Objetivos

Nivel	Clave Componente	Resumen Narrativo
Componente	C3	Empresas beneficiadas con recursos económicos del Programa para el Desarrollo de la Industria del Software PROSOFT.

Datos del Indicador

Denominación	Método de cálculo
Total de empresas beneficiadas con el PROSOFT	(Empresas destinadas a proyectos de PROSOFT (Realizado) / Empresas destinadas a proyectos de PROSOFT (Programado))*100

Descripción del Indicador

Mide el número de empresas apoyadas con proyectos de PROSOFT

Tipo de Indicador	Gestión	Dimensión del Indicador	Eficacia	Año de Medición del Resultado	2019
Cobertura	Estatatal	Frecuencia de Medición	Trimestral		

Desagregado meta valor por género

Parámetros de semaforización		Meta Institucional	Meta Valor	Unidad de medida (meta valor)	Hombre	Mujer
0	75.00	100%	35	Empresa	No disponible	No disponible
75.01	90.00	Sentido del Indicador	Línea Base (meta valor)	Año (Línea base)		
90.01	130	Ascendente	31	2017		

Variables del Indicador

Nombre de la Variable	Unidad de medida	Tipo de Acumulación
Empresas destinadas a proyectos de PROSOFT (realizado)	Empresa	Suma
Empresas destinadas a proyectos de PROSOFT (programado)	Empresa	Suma
Fuente de Información		
Sistema de Solicitudes de COECYTJAL		
Medios de verificación		
Actas de las Sesiones de Consejo Directivo y Sistema de Solicitudes COECYTJAL		
Supuestos		
Existen propuestas de proyectos de calidad técnica		
Observaciones		
Id_mir		
18493		

- 1 El presente documento despliega la información perteneciente a los indicadores estratégicos y gestión de aquellos programas presupuestarios que proveen de bienes y servicios que generan valor público a la ciudadanía jalisciense
- 2 Se muestra el número del Componente relacionado con el indicador.

GOBIERNO DEL ESTADO DE JALISCO
PRESUPUESTO DE EGRESOS PARA EL EJERCICIO FISCAL 2019
Ficha Técnica de Indicador

Sistema de Evaluación del Desempeño (SED)

Gobierno del Estado de Jalisco

Datos del Programa

Gestión de Fondos y Programas de Apoyo de Ciencia, Tecnología e Innovación

Eje: Educación de calidad

Tema: Ciencia y tecnología

¿Quién gasta?

12	Unidad Presupuestal	067	Unidad Responsable	00277	Unidad Ejecutora del Gasto
	Secretaría de Innovación, Ciencia y Tecnología		Consejo Estatal de Ciencia y Tecnología del Estado de Jalisco		Consejo Estatal de Ciencia y Tecnología del Estado de Jalisco

¿Para qué se gasta?

Finalidad	Función	Subfunción
Desarrollo Económico	Ciencia, Tecnología e Innovación	Desarrollo Tecnológico

Presupuesto asignado al Programa Presupuestario

Monto

Objetivos

Nivel	Clave Componente	Resumen Narrativo
Componente	C1	Iniciativas y proyectos científicos, tecnológicos y de innovación propuestos para apoyo atendidos.

Datos del Indicador

Denominación	Método de cálculo
Total de proyectos de investigación, desarrollo tecnológico e innovación aprobados por Consejo Directivo durante el periodo	$(\text{Proyectos aprobados en el periodo. (Realizado)} / \text{Proyectos aprobados en el periodo. (Programado)}) * 100$

Descripción del Indicador

Mide el número de proyectos de investigación, desarrollo tecnológico e innovación, durante el periodo, aprobados por el Consejo Directivo de COECYTJAL para su financiamiento

Tipo de Indicador	Gestión	Dimensión del Indicador	Eficacia	Año de Medición del Resultado	2019
Cobertura	Estatatal	Frecuencia de Medición	Trimestral		

Desagregado meta valor por género

Parámetros de semaforización	Meta Institucional	Meta Valor	Unidad de medida (meta valor)	Hombre	Mujer
	100%	400	Proyecto	0.00	0.00
	Sentido del Indicador	Línea Base (meta valor)	Año (Línea base)		
<div style="display: flex; justify-content: space-around;"> <div style="text-align: center;"> ■ 0 ■ 75.00 </div> <div style="text-align: center;"> ■ 75.01 ■ 90.00 </div> <div style="text-align: center;"> ■ 90.01 ■ 130 </div> </div>	Ascendente	400	2018		

Variables del Indicador

Nombre de la Variable	Unidad de medida	Tipo de Acumulación
Proyectos aprobados en el periodo. (realizado)	Proyecto	Suma
Proyectos aprobados en el periodo. (programado)	Proyecto	Suma

Fuente de Información	Actas de las Sesiones de Consejo Directivo para el alta de los proyectos aprobados y el Sistema de Solicitudes COECYTJAL
Medios de verificación	Actas de las Sesiones de Consejo Directivo
Supuestos	Existen propuestas de proyectos de calidad técnica
Observaciones	
Id_mir	18509

- 1 El presente documento despliega la información perteneciente a los indicadores estratégicos y gestión de aquellos programas presupuestarios que proveen de bienes y servicios que generan valor público a la ciudadanía jalisciense
- 2 Se muestra el número del Componente relacionado con el indicador.

GOBIERNO DEL ESTADO DE JALISCO
PRESUPUESTO DE EGRESOS PARA EL EJERCICIO FISCAL 2019
Ficha Técnica de Indicador

Sistema de Evaluación del Desempeño (SED)

Gobierno del Estado de Jalisco

Datos del Programa

Gestión de Fondos y Programas de Apoyo de Ciencia, Tecnología e Innovación

Eje: Educación de calidad

Tema: Ciencia y tecnología

¿Quién gasta?

12	Unidad Presupuestal	067	Unidad Responsable	00277	Unidad Ejecutora del Gasto
	Secretaría de Innovación, Ciencia y Tecnología		Consejo Estatal de Ciencia y Tecnología del Estado de Jalisco		Consejo Estatal de Ciencia y Tecnología del Estado de Jalisco

¿Para qué se gasta?

Finalidad	Función	Subfunción
Desarrollo Económico	Ciencia, Tecnología e Innovación	Desarrollo Tecnológico

Presupuesto asignado al Programa Presupuestario

Monto

Objetivos

Nivel	Clave Componente	Resumen Narrativo
Componente	C2	Proyectos de innovación, ciencia y tecnología evaluados en sus objetivos y metas para su finiquito.

Datos del Indicador

Denominación	Método de cálculo
Total de proyectos finiquitados de innovación, desarrollo tecnológico e innovación por el COECyTJAL.	$(\text{Finiquitos de proyectos en el periodo (Realizado)} / \text{Finiquitos de proyectos en el periodo (Programado)}) * 100$

Descripción del Indicador
Mide el número de proyectos de innovación, desarrollo tecnológico e innovación, finiquitados por el Consejo Directivo de COECyTJAL.

Tipo de Indicador	Gestión	Dimensión del Indicador	Eficacia	Año de Medición del Resultado	2019
Cobertura	Estatatal	Frecuencia de Medición	Trimestral		

Desagregado meta valor por género						
Parámetros de semaforización		Meta Institucional	Meta Valor	Unidad de medida (meta valor)	Hombre	Mujer
0	75.00	100%	301	Finiquito	No disponible	No disponible
75.01	90.00	Sentido del Indicador	Línea Base (meta valor)	Año (Línea base)		
90.01	130	Ascendente	No disponible	No disponible		

Variables del Indicador

Nombre de la Variable	Unidad de medida	Tipo de Acumulación
Finiquitos de proyectos en el periodo (realizado)	Finiquito	Suma
Finiquitos de proyectos en el periodo (programado)	Finiquito	Suma

Fuente de Información	Actas de las Sesiones de Consejo Directivo y Sistema de Seguimiento del Consejo Estatal de Ciencia y Tecnología de Jalisco
Medios de verificación	Actas de las Sesiones de Consejo Directivo y Sistema de Solicitudes del Consejo Estatal de Ciencia y Tecnología de Jalisco
Supuestos	Se cuenta con el dictamen de evaluación satisfactorio de los informes técnicos y financieros.
Observaciones	
Id_mir	18510

- 1 El presente documento despliega la información perteneciente a los indicadores estratégicos y gestión de aquellos programas presupuestarios que proveen de bienes y servicios que generan valor público a la ciudadanía jalisciense
- 2 Se muestra el número del Componente relacionado con el indicador.

GOBIERNO DEL ESTADO DE JALISCO
PRESUPUESTO DE EGRESOS PARA EL EJERCICIO FISCAL 2019
Ficha Técnica de Indicador

Sistema de Evaluación del Desempeño (SED)

Gobierno del Estado de Jalisco

Datos del Programa

Operación del Fondo de Ciencia y Tecnología de Jalisco

Eje: Educación de calidad

Tema: Ciencia y tecnología

¿Quién gasta?

12	Unidad Presupuestal	067	Unidad Responsable	00278	Unidad Ejecutora del Gasto
	Secretaría de Innovación, Ciencia y Tecnología		Consejo Estatal de Ciencia y Tecnología del Estado de Jalisco		Fideicomiso Fondo Estatal de Ciencia y Tecnología de Jalisco

¿Para qué se gasta?

Finalidad	Función	Subfunción
Desarrollo Económico	Ciencia, Tecnología e Innovación	Desarrollo Tecnológico

Presupuesto asignado al Programa Presupuestario

Monto

Objetivos

Nivel	Clave Componente	Resumen Narrativo
Fin		Contribuir al Impulso del desarrollo tecnológico, la investigación científica y la innovación; así como a la formación de capital humano con altos niveles de especialización, mediante la aportación económica, que de manera articulada realizan instituciones federales, internacionales, sector académico y privado

Datos del Indicador

Denominación	Método de cálculo
Total de fondos concurrentes privados a la inversión estatal en Ciencia, Tecnología e Innovación.	(Recursos destinados a proyectos de innovación, ciencia y tecnología. (Realizado) / Recursos destinados a proyectos de innovación, ciencia y tecnología. (Programado))*100

Descripción del Indicador
Mide la inversión realizada por el sector académico, privado, federal e internacional en la realización de proyectos en ciencia, tecnología e innovación

Tipo de Indicador	Estratégico	Dimensión del Indicador	Eficacia	Año de Medición del Resultado	2019
Cobertura	Estatal	Frecuencia de Medición	Anual		

Desagregado meta valor por género

Parámetros de semaforización		Meta Institucional	Meta Valor	Unidad de medida (meta valor)	Hombre	Mujer
		100%	600	Millones de pesos	No disponible	No disponible
0	75.00	75.01	90.00	90.01	130	
		Sentido del Indicador	Línea Base (meta valor)	Año (Línea base)		
		Ascendente	No disponible	No disponible		

Variables del Indicador

Nombre de la Variable	Unidad de medida	Tipo de Acumulación
Recursos destinados a proyectos de innovación, ciencia y tecnología. (realizado)	Millones de pesos	Suma
Recursos destinados a proyectos de innovación, ciencia y tecnología. (programado)	Millones de pesos	Suma

Fuente de Información	Informes de Inversión pública
Medios de verificación	Informes de Inversión pública y Actas de Sesión de Consejo Directivo
Supuestos	Se cuenta con inversión en capital de riesgo que fortalece la articulación gobierno-academia e industria
Observaciones	
Id_mir	18546

- 1 El presente documento despliega la información perteneciente a los indicadores estratégicos y gestión de aquellos programas presupuestarios que proveen de bienes y servicios que generan valor público a la ciudadanía jalisciense
- 2 Se muestra el número del Componente relacionado con el indicador.

GOBIERNO DEL ESTADO DE JALISCO
PRESUPUESTO DE EGRESOS PARA EL EJERCICIO FISCAL 2019
Ficha Técnica de Indicador

Sistema de Evaluación del Desempeño (SED)

Gobierno del Estado de Jalisco

Datos del Programa

Operación del Fondo de Ciencia y Tecnología de Jalisco

Eje: Educación de calidad

Tema: Ciencia y tecnología

¿Quién gasta?

12	Unidad Presupuestal	067	Unidad Responsable	00278	Unidad Ejecutora del Gasto
	Secretaría de Innovación, Ciencia y Tecnología		Consejo Estatal de Ciencia y Tecnología del Estado de Jalisco		Fideicomiso Fondo Estatal de Ciencia y Tecnología de Jalisco

¿Para qué se gasta?

Finalidad	Función	Subfunción
Desarrollo Económico	Ciencia, Tecnología e Innovación	Desarrollo Tecnológico

Presupuesto asignado al Programa Presupuestario

Monto \$77,925,000.00

Objetivos

Nivel	Clave Componente	Resumen Narrativo
Propósito		Empresas, instituciones públicas y privadas, población general cuentan con el otorgamiento de fondos de apoyo para el desarrollo de proyectos con impacto en el desarrollo de Innovación Ciencia y Tecnología

Datos del Indicador

Denominación	Método de cálculo
Total de empresas, instituciones públicas y privadas, personas, beneficiadas por los proyectos apoyados en ciencia, tecnología e innovación	(Empresas, instituciones públicas y privadas, personas, beneficiadas a través del Fondo de Ciencia y Tecnología. (Realizado) / Empresas, instituciones públicas y privadas, personas, beneficiadas a través del Fondo de Ciencia y Tecnología. (Programado))*100

Descripción del Indicador
Mide el número de empresas, instituciones públicas y privadas, personas, beneficiadas a través del Fondo de Ciencia y Tecnología

Tipo de Indicador	Estratégico	Dimensión del Indicador	Eficacia	Año de Medición del Resultado	2019
Cobertura	Estatad	Frecuencia de Medición	Trimestral		

Desagregado meta valor por género

	Meta Institucional	Meta Valor	Unidad de medida (meta valor)	Hombre	Mujer
Parámetros de semaforización	100%	400	Beneficiario	No disponible	No disponible
<div style="display: flex; justify-content: space-around; align-items: center;"> <div style="text-align: center;">0</div> <div style="text-align: center;">75.00</div> <div style="text-align: center;">75.01</div> <div style="text-align: center;">90.00</div> <div style="text-align: center;">90.01</div> <div style="text-align: center;">130</div> </div>	Sentido del Indicador	Línea Base (meta valor)	Año (Línea base)		
<div style="display: flex; justify-content: space-around; align-items: center;"> <div style="width: 15px; height: 15px; background-color: red; border: 1px solid black;"></div> <div style="width: 15px; height: 15px; background-color: yellow; border: 1px solid black;"></div> <div style="width: 15px; height: 15px; background-color: green; border: 1px solid black;"></div> </div>	Ascendente	No disponible	No disponible		

Variables del Indicador

Nombre de la Variable	Unidad de medida	Tipo de Acumulación
Empresas, instituciones públicas y privadas, personas, beneficiadas a través del Fondo de Ciencia y Tecnología. (realizado)	Beneficiario	Suma
Empresas, instituciones públicas y privadas, personas, beneficiadas a través del Fondo de Ciencia y Tecnología. (programado)	Beneficiario	Suma

Fuente de Información Actas de las Sesiones de Consejo Directivo para el alta de los proyectos aprobados y el Sistema de Solicitudes COECYTJAL

Medios de verificación Actas de las Sesiones de Consejo Directivo para el alta de los proyectos aprobados y el Sistema de solicitudes COECYTJAL

Supuestos Existe conocimiento e interés sobre el potencial que se puede desarrollar de forma conjunta entre empresas, instituciones, particulares y gobierno.

Observaciones

Id_ mir 18552

1 El presente documento despliega la información perteneciente a los indicadores estratégicos y gestión de aquellos programas presupuestarios que proveen de bienes y servicios que generan valor público a la ciudadanía jalisciense

2 Se muestra el número del Componente relacionado con el indicador.

GOBIERNO DEL ESTADO DE JALISCO
PRESUPUESTO DE EGRESOS PARA EL EJERCICIO FISCAL 2019
Ficha Técnica de Indicador

Sistema de Evaluación del Desempeño (SED)

Gobierno del Estado de Jalisco

Datos del Programa

Operación del Fondo de Ciencia y Tecnología de Jalisco

Eje: Educación de calidad

Tema: Ciencia y tecnología

¿Quién gasta?

12	Unidad Presupuestal	067	Unidad Responsable	00278	Unidad Ejecutora del Gasto
Secretaría de Innovación, Ciencia y Tecnología		Consejo Estatal de Ciencia y Tecnología del Estado de Jalisco		Fideicomiso Fondo Estatal de Ciencia y Tecnología de Jalisco	

¿Para qué se gasta?

Finalidad	Función	Subfunción
Desarrollo Económico	Ciencia, Tecnología e Innovación	Desarrollo Tecnológico

Presupuesto asignado al Programa Presupuestario

Monto

Objetivos

Nivel	Clave Componente	Resumen Narrativo
Componente	C1	Proyectos realizados de investigación, desarrollo tecnológico e innovación de instituciones públicas, privadas y personas.

Datos del Indicador

Denominación

Total de instituciones públicas y privadas y personas beneficiadas por los proyectos apoyados en Ciencia, Tecnología e Innovación

Método de cálculo

(Instituciones públicas y privadas, personas, beneficiadas a través del Fondo de Ciencia y Tecnología (Realizado) / Instituciones públicas y privadas, personas, beneficiadas a través del Fondo de Ciencia y Tecnología (Programado))*100

Descripción del Indicador

Proyectos realizados de investigación, desarrollo tecnológico e innovación de instituciones públicas, privadas y personas.

Tipo de Indicador	<input type="text" value="Estratégico"/>	Dimensión del Indicador	<input type="text" value="Eficacia"/>	Año de Medición del Resultado	<input type="text" value="2019"/>
Cobertura	<input type="text" value="Estatal"/>	Frecuencia de Medición	<input type="text" value="Trimestral"/>		

Desagregado meta valor por género

Parámetros de semaforización		Meta Institucional	Meta Valor	Unidad de medida (meta valor)	Hombre	Mujer
<input type="text" value="0"/>	<input type="text" value="75.00"/>	<input type="text" value="100%"/>	<input type="text" value="250"/>	<input type="text" value="Beneficiario"/>	<input type="text" value="0.00"/>	<input type="text" value="0.00"/>
<input type="text" value="75.01"/>	<input type="text" value="90.00"/>	Sentido del Indicador	Línea Base (meta valor)	Año (Línea base)		
<input type="text" value="90.01"/>	<input type="text" value="130"/>	<input type="text" value="Ascendente"/>	<input type="text" value="250"/>	<input type="text" value="2018"/>		

Variables del Indicador

Nombre de la Variable	Unidad de medida	Tipo de Acumulación
Instituciones públicas y privadas, personas, beneficiadas a través del Fondo de Ciencia y Tecnología (realizado)	Beneficiario	Suma
Instituciones públicas y privadas, personas, beneficiadas a través del Fondo de Ciencia y Tecnología (programado)	Beneficiario	Suma

Fuente de Información	Actas de sesión de Consejo Directivo
Medios de verificación	Actas de las sesiones de Consejo Directivo e informes técnicos y financieros de los proyectos.
Supuestos	Las instituciones públicas y privadas y personas cumplen con su compromiso de recurso económico concurrente
Observaciones	
Id_mir	<input type="text" value="18560"/>

- 1 El presente documento despliega la información perteneciente a los indicadores estratégicos y gestión de aquellos programas presupuestarios que proveen de bienes y servicios que generan valor público a la ciudadanía jalisciense
- 2 Se muestra el número del Componente relacionado con el indicador.

GOBIERNO DEL ESTADO DE JALISCO
PRESUPUESTO DE EGRESOS PARA EL EJERCICIO FISCAL 2019
Ficha Técnica de Indicador

Sistema de Evaluación del Desempeño (SED)

Gobierno del Estado de Jalisco

Datos del Programa

Operación del Fondo de Ciencia y Tecnología de Jalisco

Eje: Educación de calidad

Tema: Ciencia y tecnología

¿Quién gasta?

12	Unidad Presupuestal	067	Unidad Responsable	00278	Unidad Ejecutora del Gasto
	Secretaría de Innovación, Ciencia y Tecnología		Consejo Estatal de Ciencia y Tecnología del Estado de Jalisco		Fideicomiso Fondo Estatal de Ciencia y Tecnología de Jalisco

¿Para qué se gasta?

Finalidad	Función	Subfunción
Desarrollo Económico	Ciencia, Tecnología e Innovación	Desarrollo Tecnológico

Presupuesto asignado al Programa Presupuestario

Monto

Objetivos

Nivel	Clave Componente	Resumen Narrativo
Componente	C2	Proyectos de I+D+i realizados directamente en la industria.

Datos del Indicador

Denominación	Método de cálculo
Total de proyectos de investigación, desarrollo tecnológico e innovación realizados directamente en la industria	$(\text{Proyectos de investigación, desarrollo tecnológico e innovación realizados directamente en la industria (Realizado)} / \text{Proyectos de investigación, desarrollo tecnológico e innovación realizados directamente en la industria (Programado)}) * 100$

Descripción del Indicador
Mide el número de proyectos de investigación, desarrollo tecnológico e innovación realizados directamente en la industria

Tipo de Indicador	Gestión	Dimensión del Indicador	Eficacia	Año de Medición del Resultado	2019
Cobertura	Estatal	Frecuencia de Medición	Trimestral		

Desagregado meta valor por género

Parámetros de semaforización		Meta Institucional	Meta Valor	Unidad de medida (meta valor)	Hombre	Mujer
0	75.00	100%	309	Proyecto	No disponible	No disponible
75.01	90.00	Sentido del Indicador	Línea Base (meta valor)	Año (Línea base)		
90.01	130	Ascendente	No disponible	No disponible		

Variables del Indicador

Nombre de la Variable	Unidad de medida	Tipo de Acumulación
Proyectos de investigación, desarrollo tecnológico e innovación realizados directamente en la industria (realizado)	Proyecto	Suma
Proyectos de investigación, desarrollo tecnológico e innovación realizados directamente en la industria (programado)	Proyecto	Suma

Fuente de Información	Actas de las Sesiones de Consejo Directivo e Informes de actividades del COECYTJAL.
Medios de verificación	Actas de las Sesiones de Consejo Directivo
Supuestos	Existen proyectos de investigación, desarrollo tecnológico e innovación de Empresas beneficiados directamente a la industria
Observaciones	
Id_mir	18614

- 1 El presente documento despliega la información perteneciente a los indicadores estratégicos y gestión de aquellos programas presupuestarios que proveen de bienes y servicios que generan valor público a la ciudadanía jalisciense
- 2 Se muestra el número del Componente relacionado con el indicador.

GOBIERNO DEL ESTADO DE JALISCO
PRESUPUESTO DE EGRESOS PARA EL EJERCICIO FISCAL 2019
Ficha Técnica de Indicador

Sistema de Evaluación del Desempeño (SED)

Gobierno del Estado de Jalisco

Datos del Programa

Ciudad Creativa Digital

Eje: Educación de calidad

Tema: Ciencia y tecnología

¿Quién gasta?

12	Unidad Presupuestal	115	Unidad Responsable	00509	Unidad Ejecutora del Gasto
	Secretaría de Innovación, Ciencia y Tecnología		Fideicomiso Ciudad Creativa Digital		Fideicomiso Ciudad Creativa Digital

¿Para qué se gasta?

Finalidad	Función	Subfunción
Desarrollo Económico	Ciencia, Tecnología e Innovación	Desarrollo Tecnológico

Presupuesto asignado al Programa Presupuestario

Monto

Objetivos

Nivel	Clave Componente	Resumen Narrativo
Fin		Contribuir al impulso de la innovación, el desarrollo urbano, el capital humano y la cultura emprendedora que permita aprovechar el talento que existe en Jalisco mediante la implementación del Proyecto de Ciudad Creativa Digital.

Datos del Indicador

Denominación	Método de cálculo
Porcentaje de avance en la implementación del Proyecto ciudad Creativa Digital respecto a la visión del Plan Maestro (20 años)	$(\text{Acciones implementadas (Realizado)} / \text{Acciones implementadas (Programado)}) * 100$

Descripción del Indicador
Mide el avance en la implementación del proyecto de Ciudad Creativa Digital.

Tipo de Indicador	Estratégico	Dimensión del Indicador	Eficiencia	Año de Medición del Resultado	2019
Cobertura	Estatatal	Frecuencia de Medición	Anual		

Desagregado meta valor por género

	Meta Institucional	Meta Valor	Unidad de medida (meta valor)	Hombre	Mujer
Parámetros de semaforización	100%	28	Acción	No disponible	No disponible
<div style="display: flex; justify-content: space-around; width: 100%;"> 0 20.00 20.01 60.00 60.01 130 </div> <div style="display: flex; justify-content: space-around; width: 100%; margin-top: 5px;"> </div>	Sentido del Indicador	Línea Base (meta valor)	Año (Línea base)		
	Ascendente	No disponible	No disponible		

Variables del Indicador

Nombre de la Variable	Unidad de medida	Tipo de Acumulación
Acciones implementadas (realizado)	Acción	Máximo
Acciones implementadas (programado)	Acción	Máximo

Fuente de Información

Medios de verificación

Supuestos

Observaciones

Id_mir

- 1 El presente documento despliega la información perteneciente a los indicadores estratégicos y gestión de aquellos programas presupuestarios que proveen de bienes y servicios que generan valor público a la ciudadanía jalisciense
- 2 Se muestra el número del Componente relacionado con el indicador.

GOBIERNO DEL ESTADO DE JALISCO
PRESUPUESTO DE EGRESOS PARA EL EJERCICIO FISCAL 2019
Ficha Técnica de Indicador

Sistema de Evaluación del Desempeño (SED)

Gobierno del Estado de Jalisco

Datos del Programa

Ciudad Creativa Digital

Eje: Educación de calidad

Tema: Ciencia y tecnología

¿Quién gasta?

12	Unidad Presupuestal	115	Unidad Responsable	00509	Unidad Ejecutora del Gasto
Secretaría de Innovación, Ciencia y Tecnología		Fideicomiso Ciudad Creativa Digital		Fideicomiso Ciudad Creativa Digital	

¿Para qué se gasta?

Finalidad	Función	Subfunción
Desarrollo Económico	Ciencia, Tecnología e Innovación	Desarrollo Tecnológico

Presupuesto asignado al Programa Presupuestario

Monto

Objetivos

Nivel	Clave Componente	Resumen Narrativo
Propósito		Consolidar y Dinamizar los proyectos catalizadores de la primera fase de Ciudad Creativa Digital, así mismo iniciar con la planeación y diseño de la segunda etapa conforme a lo establecido en Plan Maestro. Se inicia con las soluciones de ciudad inteligente (Smart City).

Datos del Indicador

Denominación	Método de cálculo
Porcentaje de acciones cumplidas según el calendario del Plan Maestro	$(\text{Acciones proyectadas (Realizado)} / \text{Acciones proyectadas (Programado)}) * 100$

Descripción del Indicador
Mide el cumplimiento de las acciones programadas en el Plan Maestro ciudad Creativa digital.

Tipo de Indicador	<input type="text" value="Estratégico"/>	Dimensión del Indicador	<input type="text" value="Calidad"/>	Año de Medición del Resultado	<input type="text" value="2019"/>
Cobertura	<input type="text" value="Estatatal"/>	Frecuencia de Medición	<input type="text" value="Anual"/>		

Desagregado meta valor por género

Parámetros de semaforización		Meta Institucional	Meta Valor	Unidad de medida (meta valor)	Hombre	Mujer
0	30.00	100%	100	Acción	No disponible	No disponible
30.01	60.00	Sentido del Indicador	Línea Base (meta valor)	Año (Línea base)		
60.01	130	Ascendente	No disponible	No disponible		

Variables del Indicador

Nombre de la Variable	Unidad de medida	Tipo de Acumulación
Acciones proyectadas (realizado)	Acción	Máximo
Acciones proyectadas (programado)	Acción	Máximo

Fuente de Información
Medios de verificación

Supuestos

Observaciones

Id_mir

- 1 El presente documento despliega la información perteneciente a los indicadores estratégicos y gestión de aquellos programas presupuestarios que proveen de bienes y servicios que generan valor público a la ciudadanía jalisciense
- 2 Se muestra el número del Componente relacionado con el indicador.

GOBIERNO DEL ESTADO DE JALISCO
PRESUPUESTO DE EGRESOS PARA EL EJERCICIO FISCAL 2019
Ficha Técnica de Indicador

Sistema de Evaluación del Desempeño (SED)

Gobierno del Estado de Jalisco

Datos del Programa

Ciudad Creativa Digital

Eje: Educación de calidad

Tema: Ciencia y tecnología

¿Quién gasta?

12	Unidad Presupuestal	115	Unidad Responsable	00509	Unidad Ejecutora del Gasto
Secretaría de Innovación, Ciencia y Tecnología		Fideicomiso Ciudad Creativa Digital		Fideicomiso Ciudad Creativa Digital	

¿Para qué se gasta?

Finalidad	Función	Subfunción
Desarrollo Económico	Ciencia, Tecnología e Innovación	Desarrollo Tecnológico

Presupuesto asignado al Programa Presupuestario

Monto

Objetivos

Nivel	Clave Componente	Resumen Narrativo
Componente	L1	Consolidación realizada de los proyectos urbanos iniciados en la primera etapa así como la conceptualización y diseño de la segunda etapa de Ciudad Creativa Digital (CCD).

Datos del Indicador

Denominación

Total de proyectos concluidos e implementados

Método de cálculo

(Proyectos de la dirección urbana (Realizado) / Proyectos de la dirección urbana (Programado))*100

Descripción del Indicador

Mide el número de obras concluidas que corresponden a la primera etapa de Ciudad Creativa Digital.

Tipo de Indicador	Gestión	Dimensión del Indicador	Calidad	Año de Medición del Resultado	2019
Cobertura	Estatatal	Frecuencia de Medición	Semestral		

Desagregado meta valor por género

Parámetros de semaforización		Meta Institucional	Meta Valor	Unidad de medida (meta valor)	Hombre	Mujer
		100%	4	Proyecto	No disponible	No disponible
0	33.00	33.01	66.00	66.01	130	
		Sentido del Indicador	Línea Base (meta valor)	Año (Línea base)		
		Ascendente	No disponible	No disponible		

Variables del Indicador

Nombre de la Variable	Unidad de medida	Tipo de Acumulación
Proyectos de la dirección urbana (realizado)	Proyecto	Máximo
Proyectos de la dirección urbana (programado)	Proyecto	Máximo

Fuente de Información

Medios de verificación

Supuestos

Observaciones

Id_mir

- 1 El presente documento despliega la información perteneciente a los indicadores estratégicos y gestión de aquellos programas presupuestarios que proveen de bienes y servicios que generan valor público a la ciudadanía jalisciense
- 2 Se muestra el número del Componente relacionado con el indicador.

GOBIERNO DEL ESTADO DE JALISCO
PRESUPUESTO DE EGRESOS PARA EL EJERCICIO FISCAL 2019
Ficha Técnica de Indicador

Sistema de Evaluación del Desempeño (SED)

Gobierno del Estado de Jalisco

Datos del Programa

Ciudad Creativa Digital

Eje: Educación de calidad

Tema: Ciencia y tecnología

¿Quién gasta?

12	Unidad Presupuestal	115	Unidad Responsable	00509	Unidad Ejecutora del Gasto
Secretaría de Innovación, Ciencia y Tecnología		Fideicomiso Ciudad Creativa Digital		Fideicomiso Ciudad Creativa Digital	

¿Para qué se gasta?

Finalidad	Función	Subfunción
Desarrollo Económico	Ciencia, Tecnología e Innovación	Desarrollo Tecnológico

Presupuesto asignado al Programa Presupuestario

Monto

Objetivos

Nivel	Clave Componente	Resumen Narrativo
Componente	D2	Proyectos impulsados de inclusión social y reactivación del entorno del Hub Digital y del Cuartel Creativo de CCD.

Datos del Indicador

Denominación	Método de cálculo
Total de vecinos beneficiados	$(\text{Vecinos beneficiados (Realizado)} / \text{Vecinos beneficiados (Programado)}) * 100$

Descripción del Indicador
Mide el número de beneficiados con las acciones implementadas en inclusión y reactivación económica.

Tipo de Indicador	Gestión	Dimensión del Indicador	Calidad	Año de Medición del Resultado	2019
Cobertura	Estatatal	Frecuencia de Medición	Trimestral		

Parámetros de semaforización		Meta Institucional	Meta Valor	Unidad de medida (meta valor)	Desagregado meta valor por género	
		100%	500	Persona	Hombre	Mujer
0	37.00	37.01	62.00	62.01	130	
		Sentido del Indicador	Línea Base (meta valor)	Año (Línea base)		
		Ascendente	No disponible	No disponible		

Variables del Indicador

Nombre de la Variable	Unidad de medida	Tipo de Acumulación
Vecinos beneficiados (realizado)	Persona	Máximo
Vecinos beneficiados (programado)	Persona	Máximo

Fuente de Información	Plan Maestro de Ciudad Creativa Digital
Medios de verificación	Portal de Transparencia
Supuestos	Existe validación social y apropiación del proyecto Ciudad Creativa Digital, por parte de los residentes del polígono intervenido.
Observaciones	
Id_mir	18174

- 1 El presente documento despliega la información perteneciente a los indicadores estratégicos y gestión de aquellos programas presupuestarios que proveen de bienes y servicios que generan valor público a la ciudadanía jalisciense
- 2 Se muestra el número del Componente relacionado con el indicador.

GOBIERNO DEL ESTADO DE JALISCO
PRESUPUESTO DE EGRESOS PARA EL EJERCICIO FISCAL 2019
Ficha Técnica de Indicador

Sistema de Evaluación del Desempeño (SED)

Gobierno del Estado de Jalisco

Datos del Programa

Ciudad Creativa Digital

Eje: Educación de calidad

Tema: Ciencia y tecnología

¿Quién gasta?

12	Unidad Presupuestal	115	Unidad Responsable	00509	Unidad Ejecutora del Gasto
	Secretaría de Innovación, Ciencia y Tecnología		Fideicomiso Ciudad Creativa Digital		Fideicomiso Ciudad Creativa Digital

¿Para qué se gasta?

Finalidad	Función	Subfunción
Desarrollo Económico	Ciencia, Tecnología e Innovación	Desarrollo Tecnológico

Presupuesto asignado al Programa Presupuestario

Monto

Objetivos

Nivel	Clave Componente	Resumen Narrativo
Componente	L3	Proyectos desarrollados de fomento, impulso y articulación del ecosistema creativo local.

Datos del Indicador

Denominación	Método de cálculo
Total de profesionales del sector creativo vinculados	$(\text{Profesionales vinculados (Realizado)} / \text{Profesionales vinculados (Programado)}) * 100$

Descripción del Indicador

Mide los beneficiados de proyectos de Ciudad Creativa Digital para el sector creativo

Tipo de Indicador	Gestión	Dimensión del Indicador	Calidad	Año de Medición del Resultado	2019
Cobertura	Regional	Frecuencia de Medición	Semestral		

Desagregado meta valor por género

Parámetros de semaforización		Meta Institucional	Meta Valor	Unidad de medida (meta valor)	Hombre	Mujer
0	20.00	100%	500	Persona	0.00	0.00
20.01	53.00	Sentido del Indicador	Línea Base (meta valor)	Año (Línea base)		
53.01	130	Ascendente	No disponible	No disponible		

Variables del Indicador

Nombre de la Variable	Unidad de medida	Tipo de Acumulación
Profesionales vinculados (realizado)	Persona	Máximo
Profesionales vinculados (programado)	Persona	Máximo

Fuente de Información

Medios de verificación

Supuestos

Observaciones

Id_mir

- 1 El presente documento despliega la información perteneciente a los indicadores estratégicos y gestión de aquellos programas presupuestarios que proveen de bienes y servicios que generan valor público a la ciudadanía jalisciense
- 2 Se muestra el número del Componente relacionado con el indicador.

GOBIERNO DEL ESTADO DE JALISCO
PRESUPUESTO DE EGRESOS PARA EL EJERCICIO FISCAL 2019
Ficha Técnica de Indicador

Sistema de Evaluación del Desempeño (SED)

Gobierno del Estado de Jalisco

Datos del Programa

Ciudad Creativa Digital

Eje: Educación de calidad

Tema: Ciencia y tecnología

¿Quién gasta?

12	Unidad Presupuestal	115	Unidad Responsable	00509	Unidad Ejecutora del Gasto
	Secretaría de Innovación, Ciencia y Tecnología		Fideicomiso Ciudad Creativa Digital		Fideicomiso Ciudad Creativa Digital

¿Para qué se gasta?

Finalidad	Función	Subfunción
Desarrollo Económico	Ciencia, Tecnología e Innovación	Desarrollo Tecnológico

Presupuesto asignado al Programa Presupuestario

Monto

Objetivos

Nivel	Clave Componente	Resumen Narrativo
Propósito		Impulsar el desarrollo y la articulación del Cluster Creativo local así como la producción de contenidos creativos digitales conforme a lo establecido en Plan Maestro que permita potenciar a la industria y talento local así como su vinculación con el territorio y dinámicas económicas y sociales en el entorno.

Datos del Indicador

Denominación	Método de cálculo
Porcentaje de acciones cumplidas para el desarrollo del Cluster Creativo según el calendario del Plan Maestro	$(\text{Acciones proyectadas (Realizado)} / \text{Acciones proyectadas (Programado)}) * 100$

Descripción del Indicador
Mide acciones realizadas para el desarrollo del Cluster Creativo en Jalisco dentro de Ciudad Creativa Digital

Tipo de Indicador	Estratégico	Dimensión del Indicador	Calidad	Año de Medición del Resultado	2019
Cobertura	Regional	Frecuencia de Medición	Anual		

Desagregado meta valor por género

	Meta Institucional	Meta Valor	Unidad de medida (meta valor)	Hombre	Mujer
Parámetros de semaforización	100%	100	Acción	0.00	0.00
<div style="display: flex; justify-content: space-around; align-items: center;"> <div style="text-align: center;">0</div> <div style="text-align: center;">20.00</div> <div style="text-align: center;">20.01</div> <div style="text-align: center;">53.00</div> <div style="text-align: center;">53.01</div> <div style="text-align: center;">130</div> </div>	Sentido del Indicador	Línea Base (meta valor)	Año (Línea base)		
<div style="display: flex; justify-content: space-around;"> <div style="width: 15px; height: 15px; background-color: red; border: 1px solid black;"></div> <div style="width: 15px; height: 15px; background-color: yellow; border: 1px solid black;"></div> <div style="width: 15px; height: 15px; background-color: green; border: 1px solid black;"></div> </div>	Ascendente	No disponible	No disponible		

Variables del Indicador

Nombre de la Variable	Unidad de medida	Tipo de Acumulación
Acciones proyectadas (realizado)	Acción	Máximo
Acciones proyectadas (programado)	Acción	Máximo

Fuente de Información	Plan Maestro Ciudad Creativa Digital
Medios de verificación	Portal de Transparencia
Supuestos	Existe coordinación interinstitucional durante el desarrollo y la articulación del Cluster Creativo local
Observaciones	
Id_mir	18191

- 1 El presente documento despliega la información perteneciente a los indicadores estratégicos y gestión de aquellos programas presupuestarios que proveen de bienes y servicios que generan valor público a la ciudadanía jalisciense
- 2 Se muestra el número del Componente relacionado con el indicador.

GOBIERNO DEL ESTADO DE JALISCO
PRESUPUESTO DE EGRESOS PARA EL EJERCICIO FISCAL 2019
Ficha Técnica de Indicador

Sistema de Evaluación del Desempeño (SED)

Gobierno del Estado de Jalisco

Datos del Programa

Educación Superior Tecnológica en las Regiones

Eje: Educación de calidad

Tema: Sistema educativo

¿Quién gasta?

12	Unidad Presupuestal	116	Unidad Responsable	00620	Unidad Ejecutora del Gasto
	Secretaría de Innovación, Ciencia y Tecnología		Instituto Tecnológico José Mario Molina Pasquel y Henríquez		Instituto Tecnológico José Mario Molina Pasquel y Henríquez

¿Para qué se gasta?

Finalidad	Función	Subfunción
Desarrollo Social	Educación	Educación Superior

Presupuesto asignado al Programa Presupuestario

Monto \$279,678,058.00

Objetivos

Nivel	Clave Componente	Resumen Narrativo
Fin		Contribuir a incrementar la atención de la población egresada de Educación Media Superior que demanda Educación Superior, a través de educación superior de calidad por parte del ITJMMPyH.

Datos del Indicador

Denominación

Total de Población atendida en Educación Superior por el ITJMMPyH

Método de cálculo

(Total de Alumnos Matriculados en el TecMM (Realizado) / Total de Alumnos Matriculados en el TecMM (Programado))*100

Descripción del Indicador

Mide el total de alumnos inscritos y reinscritos en la Red de Campus del Instituto Tecnológico José Mario Molina Pasquel y Henríquez

Tipo de Indicador	Estratégico	Dimensión del Indicador	Eficacia	Año de Medición del Resultado	2019
Cobertura	Estatatal	Frecuencia de Medición	Anual		

Desagregado meta valor por género

Parámetros de semaforización		Meta Institucional	Meta Valor	Unidad de medida (meta valor)	Hombre	Mujer
0	60.00	100%	16,900	Alumno	No disponible	No disponible
60.01	80.00	Sentido del Indicador	Línea Base (meta valor)	Año (Línea base)		
80.01	130	Ascendente	15,561	2017		

Variables del Indicador

Nombre de la Variable	Unidad de medida	Tipo de Acumulación
Total de Alumnos Matriculados en el TecMM (realizado)	Alumno	Valor presente
Total de Alumnos Matriculados en el TecMM (programado)	Alumno	Valor presente

Fuente de Información Sistema Integral de Información TecNM y/o Cuestionarios 911 SEP-INEGI; <https://transparencia.info.jalisco.gob.mx/transparencia/organismo/312> Art. 8.- Fracc. IV, Inciso

Medios de verificación <http://transparencia.info.jalisco.gob.mx/transparencia/organismo/312>; Sistema Integral de Información TecNM y/o Cuestionarios 911 SEP-INEGI

Supuestos Existe un incremento en los espacios educativos y los egresados de educación media superior se interesan y cuentan con las posibilidades para continuar sus estudios de Educación Superior

Observaciones

Id_mir 16200

- 1 El presente documento despliega la información perteneciente a los indicadores estratégicos y gestión de aquellos programas presupuestarios que proveen de bienes y servicios que generan valor público a la ciudadanía jalisciense
- 2 Se muestra el número del Componente relacionado con el indicador.

GOBIERNO DEL ESTADO DE JALISCO
PRESUPUESTO DE EGRESOS PARA EL EJERCICIO FISCAL 2019
Ficha Técnica de Indicador

Sistema de Evaluación del Desempeño (SED)

Gobierno del Estado de Jalisco

Datos del Programa

Educación Superior Tecnológica en las Regiones

Eje: Educación de calidad

Tema: Sistema educativo

¿Quién gasta?

12	Unidad Presupuestal	116	Unidad Responsable	00620	Unidad Ejecutora del Gasto
	Secretaría de Innovación, Ciencia y Tecnología		Instituto Tecnológico José Mario Molina Pasquel y Henríquez		Instituto Tecnológico José Mario Molina Pasquel y Henríquez

¿Para qué se gasta?

Finalidad	Función	Subfunción
Desarrollo Social	Educación	Educación Superior

Presupuesto asignado al Programa Presupuestario

Monto

Objetivos

Nivel	Clave Componente	Resumen Narrativo
Propósito		Los egresados de los planteles del Tecnológico Superior de Jalisco, tienen los conocimientos, habilidades y actitudes necesarias para su inserción al sector laboral al recibir educación superior de calidad

Datos del Indicador

Denominación	Método de cálculo
Total de Egresados Insertados en el Sector Productivo de Bienes y Servicios	(Egresados Insertados en el Sector Productivo en área afín a su formación (Realizado) / Egresados Insertados en el Sector Productivo en área afín a su formación (Programado))*100

Descripción del Indicador

Mide la cantidad de Egresados que se han insertado laboralmente en el Sector Productivo de Bienes y Servicios en Áreas afines a su formación a un año de haber concluido sus estudios de nivel superior.

Tipo de Indicador	Estratégico	Dimensión del Indicador	Eficacia	Año de Medición del Resultado	2019
Cobertura	Estatál	Frecuencia de Medición	Anual		

Desagregado meta valor por género

Parámetros de semaforización <table style="width: 100%; text-align: center;"> <tr> <td style="border: 1px solid black; width: 20px;">0</td> <td style="border: 1px solid black; width: 20px;">60.00</td> <td style="border: 1px solid black; width: 20px;">60.01</td> <td style="border: 1px solid black; width: 20px;">80.00</td> <td style="border: 1px solid black; width: 20px;">80.01</td> <td style="border: 1px solid black; width: 20px;">130</td> </tr> <tr> <td style="background-color: red; width: 20px;"></td> <td style="background-color: red; width: 20px;"></td> <td style="background-color: yellow; width: 20px;"></td> <td style="background-color: yellow; width: 20px;"></td> <td style="background-color: green; width: 20px;"></td> <td style="background-color: green; width: 20px;"></td> </tr> </table>	0	60.00	60.01	80.00	80.01	130							Meta Institucional	Meta Valor	Unidad de medida (meta valor)	Hombre	Mujer
	0	60.00	60.01	80.00	80.01	130											
100%	1,200	Egresado	No disponible	No disponible													
	Sentido del Indicador	Línea Base (meta valor)	Año (Línea base)														
	Ascendente	1,111	2017														

VARIABLES DEL INDICADOR

Nombre de la Variable	Unidad de medida	Tipo de Acumulación
Egresados Insertados en el Sector Productivo en área afín a su formación (realizado)	Egresado	Valor presente
Egresados Insertados en el Sector Productivo en área afín a su formación (programado)	Egresado	Valor presente

Fuente de Información Informe a Junta de Gobierno proporcionado por el Área de Vinculación (Seguimiento a Egresados)15/08/2017; <https://transparencia.info.jalisco.gob.mx/transparencia/organi>

Medios de verificación <http://transparencia.info.jalisco.gob.mx/transparencia/organismo/312>; Sistema Integral de Información TecNM; Informe a Junta de Gobierno proporcionado por el Área de Vinculación y Seguimiento a Egresados

Supuestos Existe un alto índice de eficiencia terminal de alumnos, quienes además obtienen las competencias necesarias para insertarse al Sector Productivo de Bienes y Servicios

Observaciones

Id_mir

- 1 El presente documento despliega la información perteneciente a los indicadores estratégicos y gestión de aquellos programas presupuestarios que proveen de bienes y servicios que generan valor público a la ciudadanía jalisciense
- 2 Se muestra el número del Componente relacionado con el indicador.

GOBIERNO DEL ESTADO DE JALISCO
PRESUPUESTO DE EGRESOS PARA EL EJERCICIO FISCAL 2019
Ficha Técnica de Indicador

Sistema de Evaluación del Desempeño (SED)

Gobierno del Estado de Jalisco

Datos del Programa

Educación Superior Tecnológica en las Regiones

Eje: Educación de calidad

Tema: Sistema educativo

¿Quién gasta?

12	Unidad Presupuestal	116	Unidad Responsable	00620	Unidad Ejecutora del Gasto
	Secretaría de Innovación, Ciencia y Tecnología		Instituto Tecnológico José Mario Molina Pasquel y Henríquez		Instituto Tecnológico José Mario Molina Pasquel y Henríquez

¿Para qué se gasta?

Finalidad	Función	Subfunción
Desarrollo Social	Educación	Educación Superior

Presupuesto asignado al Programa Presupuestario

Monto

Objetivos

Nivel	Clave Componente	Resumen Narrativo
Componente	C1	Formación otorgada a estudiantes bajo el Modelo de Educación Colaborativa o Dual.

Datos del Indicador

Denominación	Método de cálculo
Total de Alumnos participantes en Modalidad Educativa Dual	$(\text{Alumnos participantes en Modalidad Educativa Dual (Realizado)} / \text{Alumnos participantes en Modalidad Educativa Dual (Programado)}) * 100$

Descripción del Indicador

Mide el Total de Alumnos participantes en la Modalidad Educativa Dual

Tipo de Indicador	Gestión	Dimensión del Indicador	Eficacia	Año de Medición del Resultado	2019
Cobertura	Estatatal	Frecuencia de Medición	Semestral		

Desagregado meta valor por género

Parámetros de semaforización	Meta Institucional	Meta Valor	Unidad de medida (meta valor)	Hombre	Mujer
	100%	200	Alumno	No disponible	No disponible
0 60.00 60.01 80.00 80.01 130	Sentido del Indicador	Línea Base (meta valor)	Año (Línea base)		
	Ascendente	143	2017		

Variables del Indicador

Nombre de la Variable	Unidad de medida	Tipo de Acumulación
Alumnos participantes en Modalidad Educativa Dual (realizado)	Alumno	Valor presente
Alumnos participantes en Modalidad Educativa Dual (programado)	Alumno	Valor presente

Fuente de Información

Medios de verificación

Supuestos

Observaciones

Id_mir

- 1 El presente documento despliega la información perteneciente a los indicadores estratégicos y gestión de aquellos programas presupuestarios que proveen de bienes y servicios que generan valor público a la ciudadanía jalisciense
- 2 Se muestra el número del Componente relacionado con el indicador.

GOBIERNO DEL ESTADO DE JALISCO
PRESUPUESTO DE EGRESOS PARA EL EJERCICIO FISCAL 2019
Ficha Técnica de Indicador

Sistema de Evaluación del Desempeño (SED)

Gobierno del Estado de Jalisco

Datos del Programa

Educación Superior Tecnológica en las Regiones

Eje: Educación de calidad

Tema: Sistema educativo

¿Quién gasta?

12	Unidad Presupuestal	116	Unidad Responsable	00620	Unidad Ejecutora del Gasto
	Secretaría de Innovación, Ciencia y Tecnología		Instituto Tecnológico José Mario Molina Pasquel y Henríquez		Instituto Tecnológico José Mario Molina Pasquel y Henríquez

¿Para qué se gasta?

Finalidad	Función	Subfunción
Desarrollo Social	Educación	Educación Superior

Presupuesto asignado al Programa Presupuestario

Monto

Objetivos

Nivel	Clave Componente	Resumen Narrativo
Componente	C2	Estudiantes inscritos en programas educativos reconocidos por su calidad.

Datos del Indicador

Denominación	Método de cálculo
Total de Alumnos Inscritos en Programas Educativos Acreditados	(Alumnos Inscritos en Programas Educativos Reconocidos por su Calidad (Realizado) / Alumnos Inscritos en Programas Educativos Reconocidos por su Calidad (Programado))*100

Descripción del Indicador

Mide el número de alumnos inscritos y reinscritos en Programas Educativos reconocidos por su buena Calidad.

Tipo de Indicador	Gestión	Dimensión del Indicador	Calidad	Año de Medición del Resultado	2019
Cobertura	Estatatal	Frecuencia de Medición	Semestral		

Desagregado meta valor por género

	Meta Institucional	Meta Valor	Unidad de medida (meta valor)	Hombre	Mujer
	100%	4,950	Alumno	No disponible	No disponible
Parámetros de semaforización					
<input type="checkbox"/> 0 <input type="checkbox"/> 60.00 <input type="checkbox"/> 60.01 <input type="checkbox"/> 80.00 <input type="checkbox"/> 80.01 <input type="checkbox"/> 130	Sentido del Indicador	Línea Base (meta valor)	Año (Línea base)		
	Ascendente	4,720	2017		

Variables del Indicador

Nombre de la Variable	Unidad de medida	Tipo de Acumulación
Alumnos Inscritos en Programas Educativos Reconocidos por su Calidad (realizado)	Alumno	Valor presente
Alumnos Inscritos en Programas Educativos Reconocidos por su Calidad (programado)	Alumno	Valor presente

Fuente de Información Reporte de Alumnos en Programas Acreditados emitido por Control Escolar en base a los Certificados de Acreditación emitidos por los Organismos Autorizados por la Secretaría de Educación Pública; <https>

Medios de verificación <http://transparencia.info.jalisco.gob.mx/transparencia/organismo/312>; Control Escolar en Base a los Certificados emitidos por los Organismos Autorizados por la Secretaría de Educación Pública.

Supuestos Se cuenta con el reconocimiento y la Acreditación otorgada por los Organismos Certificadores de los Programas Educativos vigentes.

Observaciones

Id_mir

- 1 El presente documento despliega la información perteneciente a los indicadores estratégicos y gestión de aquellos programas presupuestarios que proveen de bienes y servicios que generan valor público a la ciudadanía jalisciense
- 2 Se muestra el número del Componente relacionado con el indicador.

GOBIERNO DEL ESTADO DE JALISCO
PRESUPUESTO DE EGRESOS PARA EL EJERCICIO FISCAL 2019
Ficha Técnica de Indicador

Sistema de Evaluación del Desempeño (SED)

Gobierno del Estado de Jalisco

Datos del Programa

Educación Superior Tecnológica en las Regiones

Eje: Educación de calidad

Tema: Sistema educativo

¿Quién gasta?

12	Unidad Presupuestal	116	Unidad Responsable	00620	Unidad Ejecutora del Gasto
Secretaría de Innovación, Ciencia y Tecnología		Instituto Tecnológico José Mario Molina Pasquel y Henríquez		Instituto Tecnológico José Mario Molina Pasquel y Henríquez	

¿Para qué se gasta?

Finalidad	Función	Subfunción
Desarrollo Social	Educación	Educación Superior

Presupuesto asignado al Programa Presupuestario

Monto

Objetivos

Nivel	Clave Componente	Resumen Narrativo
Componente	C3	Patentes Generadas.

Datos del Indicador

Denominación	Método de cálculo
Total de Registros de Solicitudes de Patentes de Propiedad Intelectual	(Solicitudes de Registro de Propiedad Intelectual ante el IMPI (Realizado) / Solicitudes de Registro de Propiedad Intelectual ante el IMPI (Programado))*100

Descripción del Indicador

Mide el número solicitudes de registro de Propiedad Intelectual ante el Instituto Mexicano de la Propiedad Intelectual (IMPI).

Tipo de Indicador	Gestión	Dimensión del Indicador	Eficacia	Año de Medición del Resultado	2019
Cobertura	Estatatal	Frecuencia de Medición	Semestral		

Desagregado meta valor por género

	Meta Institucional	Meta Valor	Unidad de medida (meta valor)	Hombre	Mujer
Parámetros de semaforización	100%	20	Solicitud	No disponible	No disponible
<div style="display: flex; justify-content: space-around; align-items: center;"> <div style="text-align: center;">0</div> <div style="text-align: center;">60.00</div> <div style="text-align: center;">60.01</div> <div style="text-align: center;">80.00</div> <div style="text-align: center;">80.01</div> <div style="text-align: center;">130</div> </div>	Sentido del Indicador	Línea Base (meta valor)	Año (Línea base)		
<div style="display: flex; justify-content: space-around; align-items: center;"> <div style="width: 15px; height: 15px; background-color: red; border: 1px solid black;"></div> <div style="width: 15px; height: 15px; background-color: red; border: 1px solid black;"></div> <div style="width: 15px; height: 15px; background-color: yellow; border: 1px solid black;"></div> <div style="width: 15px; height: 15px; background-color: yellow; border: 1px solid black;"></div> <div style="width: 15px; height: 15px; background-color: green; border: 1px solid black;"></div> <div style="width: 15px; height: 15px; background-color: green; border: 1px solid black;"></div> </div>	Ascendente	15	2017		

Variables del Indicador

Nombre de la Variable	Unidad de medida	Tipo de Acumulación
Solicitudes de Registro de Propiedad Intelectual ante el IMPI (realizado)	Solicitud	Suma
Solicitudes de Registro de Propiedad Intelectual ante el IMPI (programado)	Solicitud	Suma

Fuente de Información

Reporte del Área de Investigación y Posgrado en base a los resultados de las gestiones realizadas ante el Instituto Mexicano de la Propiedad Intelectual (IMPI) y/o Informe a Órgano de Gobierno; https:

Medios de verificación

<http://transparencia.info.jalisco.gob.mx/transparencia/organismo/312>; Instituto Mexicano de la Propiedad Intelectual; Informe a Órgano de Gobierno.

Supuestos

Existen ejercicios de búsqueda del estado del arte de la técnica, que resultan positivas y viables.

Observaciones

Id_ mir

16227

- 1 El presente documento despliega la información perteneciente a los indicadores estratégicos y gestión de aquellos programas presupuestarios que proveen de bienes y servicios que generan valor público a la ciudadanía jalisciense
- 2 Se muestra el número del Componente relacionado con el indicador.

GOBIERNO DEL ESTADO DE JALISCO
PRESUPUESTO DE EGRESOS PARA EL EJERCICIO FISCAL 2019
Ficha Técnica de Indicador

Sistema de Evaluación del Desempeño (SED)

Gobierno del Estado de Jalisco

Datos del Programa

Educación Superior Tecnológica en las Regiones

Eje: Educación de calidad

Tema: Sistema educativo

¿Quién gasta?

12	Unidad Presupuestal	116	Unidad Responsable	00620	Unidad Ejecutora del Gasto
	Secretaría de Innovación, Ciencia y Tecnología		Instituto Tecnológico José Mario Molina Pasquel y Henríquez		Instituto Tecnológico José Mario Molina Pasquel y Henríquez

¿Para qué se gasta?

Finalidad	Función	Subfunción
Desarrollo Social	Educación	Educación Superior

Presupuesto asignado al Programa Presupuestario

Monto

Objetivos

Nivel	Clave Componente	Resumen Narrativo
Componente	C4	Empresas de alta tecnología incubadas (llevadas hasta su fase de operación y comercialización).

Datos del Indicador

Denominación	Método de cálculo
Total de Empresas de Base Tecnológica Incubadas	$(\text{Empresas de Base Tecnológica Incubadas (Realizado)} / \text{Empresas de Base Tecnológica Incubadas (Programado)}) * 100$

Descripción del Indicador

Mide el número de Empresas de Base Tecnológica Incubadas, llevadas a su fase de operación y comercialización. Favoreciendo el desarrollo de las personas, las regiones y el Estado.

Tipo de Indicador	Gestión	Dimensión del Indicador	Eficacia	Año de Medición del Resultado	2019
Cobertura	Estatatal	Frecuencia de Medición	Semestral		

Desagregado meta valor por género

Parámetros de semaforización <div style="display: flex; justify-content: space-around; align-items: center;"> <div style="text-align: center;"> <input type="checkbox"/> 0 ■ </div> <div style="text-align: center;"> <input type="checkbox"/> 60.00 ■ </div> <div style="text-align: center;"> <input type="checkbox"/> 60.01 ■ </div> <div style="text-align: center;"> <input type="checkbox"/> 80.00 ■ </div> <div style="text-align: center;"> <input type="checkbox"/> 80.01 ■ </div> <div style="text-align: center;"> <input type="checkbox"/> 130 ■ </div> </div>	Meta Institucional	Meta Valor	Unidad de medida (meta valor)	Hombre	Mujer
	100%	12	Empresa	No disponible	No disponible
	Sentido del Indicador	Línea Base (meta valor)	Año (Línea base)		
Ascendente	6	2017			

Variables del Indicador

Nombre de la Variable	Unidad de medida	Tipo de Acumulación
Empresas de Base Tecnológica Incubadas (realizado)	Empresa	Suma
Empresas de Base Tecnológica Incubadas (programado)	Empresa	Suma

Fuente de Información

Reporte del Área de Emprendimiento de las Empresas Creadas de Base Tecnológica en base a información proporcionada por la SHCP, IMSS y/o SEDECO; Informe a Órgano de Gobierno; <https://transparencia.in>

Medios de verificación

<http://transparencia.info.jalisco.gob.mx/transparencia/organismo/312>; SHCP, IMSS, SEDECO e Informe a Órgano de Gobierno

Supuestos

Existe interés por parte de los alumnos quienes han adquirido los conocimientos y habilidades necesarias para incubar una empresa de base tecnológica.

Observaciones

Id_mir

- 1 El presente documento despliega la información perteneciente a los indicadores estratégicos y gestión de aquellos programas presupuestarios que proveen de bienes y servicios que generan valor público a la ciudadanía jalisciense
- 2 Se muestra el número del Componente relacionado con el indicador.

GOBIERNO DEL ESTADO DE JALISCO
PRESUPUESTO DE EGRESOS PARA EL EJERCICIO FISCAL 2019
Ficha Técnica de Indicador

Sistema de Evaluación del Desempeño (SED)

Gobierno del Estado de Jalisco

Datos del Programa

Ciudad Creativa Digital

Eje: Educación de calidad

Tema: Ciencia y tecnología

¿Quién gasta?

12	Unidad Presupuestal	202	Unidad Responsable	00927	Unidad Ejecutora del Gasto
	Secretaría de Innovación, Ciencia y Tecnología		OPD Ciudad Creativa Digital		OPD Ciudad Creativa Digital

¿Para qué se gasta?

Finalidad	Función	Subfunción
Desarrollo Económico	Ciencia, Tecnología e Innovación	Desarrollo Tecnológico

Presupuesto asignado al Programa Presupuestario

Monto

Objetivos

Nivel	Clave Componente	Resumen Narrativo
Fin		Contribuir al impulso de la innovación, el desarrollo urbano, el capital humano y la cultura emprendedora que permita aprovechar el talento que existe en Jalisco mediante la implementación del Proyecto de Ciudad Creativa Digital.

Datos del Indicador

Denominación	Método de cálculo
Porcentaje de avance en la implementación del Proyecto ciudad Creativa Digital respecto a la visión del Plan Maestro (20 años)	$(\text{Acciones implementadas (Realizado)} / \text{Acciones implementadas (Programado)}) * 100$

Descripción del Indicador
Mide el avance en la implementación del proyecto de Ciudad Creativa Digital.

Tipo de Indicador	Estratégico	Dimensión del Indicador	Eficiencia	Año de Medición del Resultado	2019
Cobertura	Estatatal	Frecuencia de Medición	Anual		

Desagregado meta valor por género

	Meta Institucional	Meta Valor	Unidad de medida (meta valor)	Hombre	Mujer
Parámetros de semaforización	100%	28	Acción	No disponible	No disponible
<div style="display: flex; justify-content: space-around; width: 100%;"> <div style="text-align: center;">0</div> <div style="text-align: center;">20.00</div> <div style="text-align: center;">20.01</div> <div style="text-align: center;">60.00</div> <div style="text-align: center;">60.01</div> <div style="text-align: center;">130</div> </div>	Sentido del Indicador	Línea Base (meta valor)	Año (Línea base)		
<div style="display: flex; justify-content: space-around; width: 100%;"> <div style="width: 20px; height: 20px; background-color: red; border: 1px solid black;"></div> <div style="width: 20px; height: 20px; background-color: red; border: 1px solid black;"></div> <div style="width: 20px; height: 20px; background-color: yellow; border: 1px solid black;"></div> <div style="width: 20px; height: 20px; background-color: yellow; border: 1px solid black;"></div> <div style="width: 20px; height: 20px; background-color: green; border: 1px solid black;"></div> <div style="width: 20px; height: 20px; background-color: green; border: 1px solid black;"></div> </div>	Ascendente	No disponible	No disponible		

Variables del Indicador

Nombre de la Variable	Unidad de medida	Tipo de Acumulación
Acciones implementadas (realizado)	Acción	Máximo
Acciones implementadas (programado)	Acción	Máximo

Fuente de Información
Medios de verificación

Supuestos

Observaciones

Id_mir

- 1 El presente documento despliega la información perteneciente a los indicadores estratégicos y gestión de aquellos programas presupuestarios que proveen de bienes y servicios que generan valor público a la ciudadanía jalisciense
- 2 Se muestra el número del Componente relacionado con el indicador.

GOBIERNO DEL ESTADO DE JALISCO
PRESUPUESTO DE EGRESOS PARA EL EJERCICIO FISCAL 2019
Ficha Técnica de Indicador

Sistema de Evaluación del Desempeño (SED)

Gobierno del Estado de Jalisco

Datos del Programa

Ciudad Creativa Digital

Eje: Educación de calidad

Tema: Ciencia y tecnología

¿Quién gasta?

12	Unidad Presupuestal	202	Unidad Responsable	00927	Unidad Ejecutora del Gasto
Secretaría de Innovación, Ciencia y Tecnología		OPD Ciudad Creativa Digital		OPD Ciudad Creativa Digital	

¿Para qué se gasta?

Finalidad	Función	Subfunción
Desarrollo Económico	Ciencia, Tecnología e Innovación	Desarrollo Tecnológico

Presupuesto asignado al Programa Presupuestario

Monto

Objetivos

Nivel	Clave Componente	Resumen Narrativo
Propósito		Consolidar y Dinamizar los proyectos catalizadores de la primera fase de Ciudad Creativa Digital, así mismo iniciar con la planeación y diseño de la segunda etapa conforme a lo establecido en Plan Maestro. Se inicia con las soluciones de ciudad inteligente (Smart City).

Datos del Indicador

Denominación	Método de cálculo
Porcentaje de acciones cumplidas según el calendario del Plan Maestro	$(\text{Acciones proyectadas (Realizado)} / \text{Acciones proyectadas (Programado)}) * 100$

Descripción del Indicador
Mide el cumplimiento de las acciones programadas en el Plan Maestro ciudad Creativa digital.

Tipo de Indicador	<input type="text" value="Estratégico"/>	Dimensión del Indicador	<input type="text" value="Calidad"/>	Año de Medición del Resultado	<input type="text" value="2019"/>
Cobertura	<input type="text" value="Estatatal"/>	Frecuencia de Medición	<input type="text" value="Anual"/>		

Desagregado meta valor por género

Parámetros de semaforización		Meta Institucional	Meta Valor	Unidad de medida (meta valor)	Hombre	Mujer
0	30.00	100%	100	Acción	No disponible	No disponible
30.01	60.00	Sentido del Indicador	Línea Base (meta valor)	Año (Línea base)		
60.01	130	Ascendente	No disponible	No disponible		

Variables del Indicador

Nombre de la Variable	Unidad de medida	Tipo de Acumulación
Acciones proyectadas (realizado)	Acción	Máximo
Acciones proyectadas (programado)	Acción	Máximo

Fuente de Información
Medios de verificación

Supuestos

Observaciones

Id_mir

- 1 El presente documento despliega la información perteneciente a los indicadores estratégicos y gestión de aquellos programas presupuestarios que proveen de bienes y servicios que generan valor público a la ciudadanía jalisciense
- 2 Se muestra el número del Componente relacionado con el indicador.

GOBIERNO DEL ESTADO DE JALISCO
PRESUPUESTO DE EGRESOS PARA EL EJERCICIO FISCAL 2019
Ficha Técnica de Indicador

Sistema de Evaluación del Desempeño (SED)

Gobierno del Estado de Jalisco

Datos del Programa

Ciudad Creativa Digital

Eje: Educación de calidad

Tema: Ciencia y tecnología

¿Quién gasta?

12	Unidad Presupuestal	202	Unidad Responsable	00927	Unidad Ejecutora del Gasto
Secretaría de Innovación, Ciencia y Tecnología		OPD Ciudad Creativa Digital		OPD Ciudad Creativa Digital	

¿Para qué se gasta?

Finalidad	Función	Subfunción
Desarrollo Económico	Ciencia, Tecnología e Innovación	Desarrollo Tecnológico

Presupuesto asignado al Programa Presupuestario

Monto

Objetivos

Nivel	Clave Componente	Resumen Narrativo
Propósito		Impulsar el desarrollo y la articulación del Cluster Creativo local así como la producción de contenidos creativos digitales conforme a lo establecido en Plan Maestro que permita potenciar a la industria y talento local así como su vinculación con el territorio y dinámicas económicas y sociales en el entorno.

Datos del Indicador

Denominación	Método de cálculo
Porcentaje de acciones cumplidas para el desarrollo del Cluster Creativo según el calendario del Plan Maestro	$(\text{Acciones proyectadas (Realizado)} / \text{Acciones proyectadas (Programado)}) * 100$

Descripción del Indicador
Mide acciones realizadas para el desarrollo del Cluster Creativo en Jalisco dentro de Ciudad Creativa Digital

Tipo de Indicador	<input type="text" value="Estratégico"/>	Dimensión del Indicador	<input type="text" value="Calidad"/>	Año de Medición del Resultado	<input type="text" value="2019"/>
Cobertura	<input type="text" value="Regional"/>	Frecuencia de Medición	<input type="text" value="Anual"/>		

Desagregado meta valor por género

Parámetros de semaforización		Meta Institucional	Meta Valor	Unidad de medida (meta valor)	Hombre	Mujer
<input type="text" value="0"/>	<input type="text" value="20.00"/>	<input type="text" value="100%"/>	<input type="text" value="100"/>	<input type="text" value="Acción"/>	<input type="text" value="0.00"/>	<input type="text" value="0.00"/>
<input type="text" value="20.01"/>	<input type="text" value="53.00"/>	Sentido del Indicador	Línea Base (meta valor)	Año (Línea base)		
<input type="text" value="53.01"/>	<input type="text" value="130"/>	<input type="text" value="Ascendente"/>	<input type="text" value="No disponible"/>	<input type="text" value="No disponible"/>		

Variables del Indicador

Nombre de la Variable	Unidad de medida	Tipo de Acumulación
Acciones proyectadas (realizado)	Acción	Máximo
Acciones proyectadas (programado)	Acción	Máximo

Fuente de Información	Plan Maestro Ciudad Creativa Digital
Medios de verificación	Portal de Transparencia
Supuestos	Existe coordinación interinstitucional durante el desarrollo y la articulación del Cluster Creativo local
Observaciones	
Id_mir	<input type="text" value="18950"/>

- 1 El presente documento despliega la información perteneciente a los indicadores estratégicos y gestión de aquellos programas presupuestarios que proveen de bienes y servicios que generan valor público a la ciudadanía jalisciense
- 2 Se muestra el número del Componente relacionado con el indicador.

GOBIERNO DEL ESTADO DE JALISCO
PRESUPUESTO DE EGRESOS PARA EL EJERCICIO FISCAL 2019
Ficha Técnica de Indicador

Sistema de Evaluación del Desempeño (SED)

Gobierno del Estado de Jalisco

Datos del Programa

Ciudad Creativa Digital

Eje: Educación de calidad

Tema: Ciencia y tecnología

¿Quién gasta?

12	Unidad Presupuestal	202	Unidad Responsable	00927	Unidad Ejecutora del Gasto
	Secretaría de Innovación, Ciencia y Tecnología		OPD Ciudad Creativa Digital		OPD Ciudad Creativa Digital

¿Para qué se gasta?

Finalidad	Función	Subfunción
Desarrollo Económico	Ciencia, Tecnología e Innovación	Desarrollo Tecnológico

Presupuesto asignado al Programa Presupuestario

Monto

Objetivos

Nivel	Clave Componente	Resumen Narrativo
Componente	L3	Proyectos desarrollados de fomento, impulso y articulación del ecosistema creativo local.

Datos del Indicador

Denominación	Método de cálculo
Total de profesionales del sector creativo vinculados	$(\text{Profesionales vinculados (Realizado)} / \text{Profesionales vinculados (Programado)}) * 100$

Descripción del Indicador

Mide los beneficiados de proyectos de Ciudad Creativa Digital para el sector creativo

Tipo de Indicador	Gestión	Dimensión del Indicador	Calidad	Año de Medición del Resultado	2019
Cobertura	Regional	Frecuencia de Medición	Semestral		

Desagregado meta valor por género

Parámetros de semaforización		Meta Institucional	Meta Valor	Unidad de medida (meta valor)	Hombre	Mujer
		100%	500	Persona	0.00	0.00
0	20.00	20.01	53.00	53.01	130	
		Sentido del Indicador	Línea Base (meta valor)	Año (Línea base)		
		Ascendente	No disponible	No disponible		

Variables del Indicador

Nombre de la Variable	Unidad de medida	Tipo de Acumulación
Profesionales vinculados (realizado)	Persona	Máximo
Profesionales vinculados (programado)	Persona	Máximo

Fuente de Información

Medios de verificación

Supuestos

Observaciones

Id_mir

- 1 El presente documento despliega la información perteneciente a los indicadores estratégicos y gestión de aquellos programas presupuestarios que proveen de bienes y servicios que generan valor público a la ciudadanía jalisciense
- 2 Se muestra el número del Componente relacionado con el indicador.

GOBIERNO DEL ESTADO DE JALISCO
PRESUPUESTO DE EGRESOS PARA EL EJERCICIO FISCAL 2019
Ficha Técnica de Indicador

Sistema de Evaluación del Desempeño (SED)

Gobierno del Estado de Jalisco

Datos del Programa

Programa de Fomento a la Artesanía Jalisciense

Eje: Economía próspera

Tema: Industria, comercio y servicios

¿Quién gasta?

13	Unidad Presupuestal	000	Unidad Responsable	00191	Unidad Ejecutora del Gasto
	Secretaría de Cultura		Secretaría de Cultura		Instituto de la Artesanía Jalisciense

¿Para qué se gasta?

Finalidad	Función	Subfunción
Desarrollo Económico	Asuntos Económicos, Comerciales y Laborales en General	Asuntos Económicos y Comerciales en General

Presupuesto asignado al Programa Presupuestario

Monto

Objetivos

Nivel	Clave Componente	Resumen Narrativo
Fin		Contribuir a la formalidad del empleo y estabilidad laboral mediante un impulso a las acciones del artesano en los sectores económico, cultural, educativo y turístico

Datos del Indicador

Denominación	Método de cálculo
Tasa de informalidad laboral	$(\text{Tasa de informalidad laboral (Realizado)} / \text{Tasa de informalidad laboral (Programado)}) * 100$

Descripción del Indicador
Mide la proporción de la población ocupada que es laboralmente vulnerable por la naturaleza de la unidad económica para la que trabaja, con aquellos cuyo vínculo o dependencia laboral no es reconocido por su fuente de trabajo, conforme a la Encuesta Nacional de Ocupación y Empleo realizada por el Instituto Nacional de Estadística y Geografía.

Tipo de Indicador	Estratégico	Dimensión del Indicador	Eficacia	Año de Medición del Resultado	2019
Cobertura	Estatatal	Frecuencia de Medición	Anual		

Desagregado meta valor por género

Parámetros de semaforización		Meta Institucional	Meta Valor	Unidad de medida (meta valor)	Hombre	Mujer
130	120.01	100%	47	Tasa	No disponible	No disponible
120.00	100.01	Sentido del Indicador	Línea Base (meta valor)	Año (Línea base)		
100.00	0	Descendente	50	2017		

Variables del Indicador

Nombre de la Variable	Unidad de medida	Tipo de Acumulación
Tasa de informalidad laboral (realizado)	Tasa	Promedio
Tasa de informalidad laboral (programado)	Tasa	Promedio

Fuente de Información INEGI, Encuesta Nacional de Ocupación y Empleo, México: (ENOE)
Medios de verificación INEGI, Encuesta Nacional de Ocupación y Empleo, México: (ENOE)

Supuestos Los artesanos Jalisciense son reconocidos nacional e internacionalmente

Observaciones

Id_mir

- 1 El presente documento despliega la información perteneciente a los indicadores estratégicos y gestión de aquellos programas presupuestarios que proveen de bienes y servicios que generan valor público a la ciudadanía jalisciense
- 2 Se muestra el número del Componente relacionado con el indicador.

GOBIERNO DEL ESTADO DE JALISCO
PRESUPUESTO DE EGRESOS PARA EL EJERCICIO FISCAL 2019
Ficha Técnica de Indicador

Sistema de Evaluación del Desempeño (SED)

Gobierno del Estado de Jalisco

Datos del Programa

Programa de Fomento a la Artesanía Jalisciense

Eje: Economía próspera

Tema: Industria, comercio y servicios

¿Quién gasta?

13	Unidad Presupuestal	000	Unidad Responsable	00191	Unidad Ejecutora del Gasto
	Secretaría de Cultura		Secretaría de Cultura		Instituto de la Artesanía Jalisciense

¿Para qué se gasta?

Finalidad	Función	Subfunción
Desarrollo Económico	Asuntos Económicos, Comerciales y Laborales en General	Asuntos Económicos y Comerciales en General

Presupuesto asignado al Programa Presupuestario

Monto

Objetivos

Nivel	Clave Componente	Resumen Narrativo
Propósito		Los artesanos jaliscienses inscritos al padrón artesanal del Instituto de la Artesanía Jalisciense tienen un óptimo desarrollo económico, productivo y social.

Datos del Indicador

Denominación

Total de artesanos beneficiados por el Instituto de la Artesanía Jalisciense

Método de cálculo

(Artesanos beneficiados por el Instituto de la Artesanía Jalisciense (Realizado) / Artesanos beneficiados por el Instituto de la Artesanía Jalisciense (Programado))*100

Descripción del Indicador

Mide el número de artesanos beneficiados por el Instituto de la Artesanía Jalisciense mediante el otorgamiento de apoyos integrales que fortalezcan su actividad productiva.

Tipo de Indicador	Estratégico	Dimensión del Indicador	Eficacia	Año de Medición del Resultado	2019
Cobertura	Estatatal	Frecuencia de Medición	Mensual		

Desagregado meta valor por género

Parámetros de semaforización		Meta Institucional	Meta Valor	Unidad de medida (meta valor)	Hombre	Mujer
0	60.01	100%	1,000	Artesano	No disponible	No disponible
60.02	79.01	Sentido del Indicador	Línea Base (meta valor)	Año (Línea base)		
79.02	130	Ascendente	1,000	2018		

Variables del Indicador

Nombre de la Variable	Unidad de medida	Tipo de Acumulación
Artesanos beneficiados por el Instituto de la Artesanía Jalisciense (realizado)	Artesano	Suma
Artesanos beneficiados por el Instituto de la Artesanía Jalisciense (programado)	Artesano	Suma

Fuente de Información	Informe anual de resultados, Dirección General, Instituto de la Artesanía Jalisciense
Medios de verificación	Informe anual de resultados, Dirección General, Instituto de la Artesanía Jalisciense
Supuestos	Los Artesanos Jaliscienses cuentan con un empleo formal y estable
Observaciones	
Id_mir	15252

- 1 El presente documento despliega la información perteneciente a los indicadores estratégicos y gestión de aquellos programas presupuestarios que proveen de bienes y servicios que generan valor público a la ciudadanía jalisciense
- 2 Se muestra el número del Componente relacionado con el indicador.

GOBIERNO DEL ESTADO DE JALISCO
PRESUPUESTO DE EGRESOS PARA EL EJERCICIO FISCAL 2019
Ficha Técnica de Indicador

Sistema de Evaluación del Desempeño (SED)

Gobierno del Estado de Jalisco

Datos del Programa

Programa de Fomento a la Artesanía Jalisciense

Eje: Economía próspera

Tema: Industria, comercio y servicios

¿Quién gasta?

13	Unidad Presupuestal	000	Unidad Responsable	00191	Unidad Ejecutora del Gasto
	Secretaría de Cultura		Secretaría de Cultura		Instituto de la Artesanía Jalisciense

¿Para qué se gasta?

Finalidad	Función	Subfunción
Desarrollo Económico	Asuntos Económicos, Comerciales y Laborales en General	Asuntos Económicos y Comerciales en General

Presupuesto asignado al Programa Presupuestario

Monto

Objetivos

Nivel	Clave Componente	Resumen Narrativo
Componente	01	Apoyos otorgados para área de exhibición, piso, diseño y montaje en ferias y exposiciones

Datos del Indicador

Denominación

Total de ferias y exposiciones con participación artesanal por gestión del IAJ

Método de cálculo

(Ferias y exposiciones con participación artesanal por gestión del IAJ (Realizado) / Ferias y exposiciones con participación artesanal por gestión del IAJ (Programado))*100

Descripción del Indicador

Mide el número de ferias y exposiciones nacionales e internacionales en las que participan artesanos por gestión del Instituto de la Artesanía Jalisciense mediante apoyos en área de exhibición, piso, diseño, montaje, préstamo de mobiliario y traslado de mercancía.

Tipo de Indicador

Dimensión del Indicador

Año de Medición del Resultado

Cobertura

Frecuencia de Medición

Desagregado meta valor por género

Parámetros de semaforización					Meta Institucional	Meta Valor	Unidad de medida (meta valor)	Hombre	Mujer
0	60.01	60.02	79.01	79.02	100%	22	Evento	No disponible	No disponible
					Sentido del Indicador	Línea Base (meta valor)	Año (Línea base)		
					Ascendente	22	2018		

Variables del Indicador

Nombre de la Variable	Unidad de medida	Tipo de Acumulación
Ferias y exposiciones con participación artesanal por gestión del IAJ (realizado)	Evento	Suma
Ferias y exposiciones con participación artesanal por gestión del IAJ (programado)	Evento	Suma

Fuente de Información

Reporte de resultados y publicación de convocatorias, Dirección de Comercialización, Instituto de la Artesanía Jalisciense

Medios de verificación

Reporte de resultados y publicación de convocatorias, Dirección de Comercialización, Instituto de la Artesanía Jalisciense

Supuestos

Existe interés por parte de los artesanos de tener un desarrollo productivo, económico y social

Observaciones

Id_mir

- 1 El presente documento despliega la información perteneciente a los indicadores estratégicos y gestión de aquellos programas presupuestarios que proveen de bienes y servicios que generan valor público a la ciudadanía jalisciense
- 2 Se muestra el número del Componente relacionado con el indicador.

GOBIERNO DEL ESTADO DE JALISCO
PRESUPUESTO DE EGRESOS PARA EL EJERCICIO FISCAL 2019
Ficha Técnica de Indicador

Sistema de Evaluación del Desempeño (SED)

Gobierno del Estado de Jalisco

Datos del Programa

Programa de Fomento a la Artesanía Jalisciense

Eje: Economía próspera

Tema: Industria, comercio y servicios

¿Quién gasta?

13	Unidad Presupuestal	000	Unidad Responsable	00191	Unidad Ejecutora del Gasto
	Secretaría de Cultura		Secretaría de Cultura		Instituto de la Artesanía Jalisciense

¿Para qué se gasta?

Finalidad	Función	Subfunción
Desarrollo Económico	Asuntos Económicos, Comerciales y Laborales en General	Asuntos Económicos y Comerciales en General

Presupuesto asignado al Programa Presupuestario

Monto

Objetivos

Nivel	Clave Componente	Resumen Narrativo
Componente	C2	Apoyos de diseños de productos, empaque, embalaje, etiqueta y catálogo artesanal entregados para el sector artesanal

Datos del Indicador

Denominación

Total de diseños para productos artesanales

Método de cálculo

$(\text{Diseños para productos artesanales (Realizado)} / \text{Diseños para productos artesanales (Programado)}) * 100$

Descripción del Indicador

Mide el número de apoyos en las vertientes de diseño de producto, rediseño de producto, diseño gráfico, diseño de empaque y embalaje que se realizan en productos artesanales por solicitud de artesanos registrados en el Instituto de la Artesanía Jalisciense.

Tipo de Indicador	Gestión	Dimensión del Indicador	Eficacia	Año de Medición del Resultado	2019
Cobertura	Estatatal	Frecuencia de Medición	Mensual		

Desagregado meta valor por género

Parámetros de semaforización		Meta Institucional	Meta Valor	Unidad de medida (meta valor)	Hombre	Mujer
0	60.01	100%	81	Diseño	No disponible	No disponible
60.02	79.01	Sentido del Indicador	Línea Base (meta valor)	Año (Línea base)		
79.02	130	Ascendente	180	2018		

Variables del Indicador

Nombre de la Variable	Unidad de medida	Tipo de Acumulación
Diseños para productos artesanales (realizado)	Diseño	Suma
Diseños para productos artesanales (programado)	Diseño	Suma

Fuente de Información	Dirección de Investigación, IAJ
Medios de verificación	Formatos A1 de solicitud de diseño, Dirección de Investigación, Instituto de la Artesanía Jalisciense
Supuestos	Existe interés de la población artesanal para mejorar la calidad de sus productos artesanales
Observaciones	
Id_mir	15257

- 1 El presente documento despliega la información perteneciente a los indicadores estratégicos y gestión de aquellos programas presupuestarios que proveen de bienes y servicios que generan valor público a la ciudadanía jalisciense
- 2 Se muestra el número del Componente relacionado con el indicador.

GOBIERNO DEL ESTADO DE JALISCO
PRESUPUESTO DE EGRESOS PARA EL EJERCICIO FISCAL 2019
Ficha Técnica de Indicador

Sistema de Evaluación del Desempeño (SED)

Gobierno del Estado de Jalisco

Datos del Programa

Educación Superior en Restauración de Bienes Muebles (ECRO)

Eje: Educación de calidad

Tema: Sistema educativo

¿Quién gasta?

13	Unidad Presupuestal	056	Unidad Responsable	00266	Unidad Ejecutora del Gasto
	Secretaría de Cultura		Escuela de Conservación y Restauración de Occidente		Escuela de Conservación y Restauración de Occidente

¿Para qué se gasta?

Finalidad	Función	Subfunción
Desarrollo Social	Educación	Educación para Adultos

Presupuesto asignado al Programa Presupuestario

Monto

Objetivos

Nivel	Clave Componente	Resumen Narrativo
Fin		Contribuir a incrementar el acceso, la equidad y la calidad de la educación, mediante la operación de un modelo académico de calidad a través de la formación de profesionales con excelencia en materia de conservación y restauración.

Datos del Indicador

Denominación

Total de aspirantes inscritos

Método de cálculo

(Número de aspirantes inscritos (Realizado) / Número de aspirantes inscritos (Programado))*100

Descripción del Indicador

Número de alumnos inscritos con relación a espacios ofertados

Tipo de Indicador	<input type="text" value="Estratégico"/>	Dimensión del Indicador	<input type="text" value="Eficiencia"/>	Año de Medición del Resultado	<input type="text" value="2019"/>
Cobertura	<input type="text" value="Regional"/>	Frecuencia de Medición	<input type="text" value="Anual"/>		

Desagregado meta valor por género

Parámetros de semaforización				Meta Institucional	Meta Valor	Unidad de medida (meta valor)	Hombre	Mujer
<input type="text" value="0"/>	<input type="text" value="70.00"/>	<input type="text" value="70.01"/>	<input type="text" value="72.00"/>	<input type="text" value="100%"/>	<input type="text" value="89"/>	<input type="text" value="Aspirante"/>	<input type="text" value="No disponible"/>	<input type="text" value="No disponible"/>
<input type="text" value="72.01"/>	<input type="text" value="72.01"/>	<input type="text" value="130"/>			Sentido del Indicador	Línea Base (meta valor)	Año (Línea base)	
<input type="text" value="72.01"/>	<input type="text" value="130"/>			<input type="text" value="Ascendente"/>	<input type="text" value="89"/>	<input type="text" value="2017"/>		

Variables del Indicador

Nombre de la Variable	Unidad de medida	Tipo de Acumulación
Número de aspirantes inscritos (realizado)	Aspirante	Suma
Número de aspirantes inscritos (programado)	Aspirante	Suma

Fuente de Información

Medios de verificación

Supuestos

Observaciones

Id_mir

- 1 El presente documento despliega la información perteneciente a los indicadores estratégicos y gestión de aquellos programas presupuestarios que proveen de bienes y servicios que generan valor público a la ciudadanía jalisciense
- 2 Se muestra el número del Componente relacionado con el indicador.

GOBIERNO DEL ESTADO DE JALISCO
PRESUPUESTO DE EGRESOS PARA EL EJERCICIO FISCAL 2019
Ficha Técnica de Indicador

Sistema de Evaluación del Desempeño (SED)

Gobierno del Estado de Jalisco

Datos del Programa

Educación Superior en Restauración de Bienes Muebles (ECRO)

Eje: Educación de calidad

Tema: Sistema educativo

¿Quién gasta?

13	Unidad Presupuestal	056	Unidad Responsable	00266	Unidad Ejecutora del Gasto
	Secretaría de Cultura		Escuela de Conservación y Restauración de Occidente		Escuela de Conservación y Restauración de Occidente

¿Para qué se gasta?

Finalidad	Función	Subfunción
Desarrollo Social	Educación	Educación para Adultos

Presupuesto asignado al Programa Presupuestario

Monto

Objetivos

Nivel	Clave Componente	Resumen Narrativo
Propósito		La población de 18 años con educación media superior, recibe educación de calidad, en materia de conservación de restauración, estudio y divulgación del patrimonio cultural

Datos del Indicador

Denominación	Método de cálculo
Total de alumnos inscritos	(Número de alumnos inscritos en el C.E (Realizado) / Número de alumnos inscritos en el C.E (Programado))*100

Descripción del Indicador
Indica el número total de alumnos que son atendidos durante un C.E, en la licenciatura en materia de restauración y conservación de bienes muebles

Tipo de Indicador	Estratégico	Dimensión del Indicador	Eficiencia	Año de Medición del Resultado	2019
Cobertura	Regional	Frecuencia de Medición	Anual		

Parámetros de semaforización <div style="display: flex; justify-content: space-around; align-items: center;"> <div style="text-align: center;"> <input type="text" value="0"/> ■ </div> <div style="text-align: center;"> <input type="text" value="70.00"/> ■ </div> <div style="text-align: center;"> <input type="text" value="70.01"/> ■ </div> <div style="text-align: center;"> <input type="text" value="72.00"/> ■ </div> <div style="text-align: center;"> <input type="text" value="72.01"/> ■ </div> <div style="text-align: center;"> <input type="text" value="130"/> ■ </div> </div>	Meta Institucional	Meta Valor	Unidad de medida (meta valor)	Desagregado meta valor por género	
	100%	89	Alumno	Hombre	Mujer
	Sentido del Indicador	Linea Base (meta valor)	Año (Linea base)	No disponible	No disponible
	Ascendente	89	2017		

Variables del Indicador

Nombre de la Variable	Unidad de medida	Tipo de Acumulación
Número de alumnos inscritos en el C.E (realizado)	Alumno	Suma
Número de alumnos inscritos en el C.E (programado)	Alumno	Suma

Fuente de Información	Informes académicos en la página web de transparencia de la Institución
Medios de verificación	Sistema de administración escolar, sistema de información ejecutiva e informes de junta directiva.
Supuestos	Los alumnos cuentan con incentivos académicos y vocación para permanecer en la licenciatura.
Observaciones	
Id_mir	<input style="width: 50px;" type="text" value="18151"/>

- 1 El presente documento despliega la información perteneciente a los indicadores estratégicos y gestión de aquellos programas presupuestarios que proveen de bienes y servicios que generan valor público a la ciudadanía jalisciense
- 2 Se muestra el número del Componente relacionado con el indicador.

GOBIERNO DEL ESTADO DE JALISCO
PRESUPUESTO DE EGRESOS PARA EL EJERCICIO FISCAL 2019
Ficha Técnica de Indicador

Sistema de Evaluación del Desempeño (SED)

Gobierno del Estado de Jalisco

Datos del Programa

Educación Superior en Restauración de Bienes Muebles (ECRO)

Eje: Educación de calidad

Tema: Sistema educativo

¿Quién gasta?

13	Unidad Presupuestal	056	Unidad Responsable	00266	Unidad Ejecutora del Gasto
	Secretaría de Cultura		Escuela de Conservación y Restauración de Occidente		Escuela de Conservación y Restauración de Occidente

¿Para qué se gasta?

Finalidad	Función	Subfunción
Desarrollo Social	Educación	Educación para Adultos

Presupuesto asignado al Programa Presupuestario

Monto

Objetivos

Nivel	Clave Componente	Resumen Narrativo
Componente	01	Demanda de educación superior atendida en materia de conservación, restauración, estudio y divulgación del patrimonio cultural.

Datos del Indicador

Denominación	Método de cálculo
Total de inscritos en primer ingreso	$(\text{Número de inscripciones de primer ingreso (ASP) (Realizado)} / \text{Número de inscripciones de primer ingreso (ASP) (Programado)}) * 100$

Descripción del Indicador

Tipo de Indicador	Gestión	Dimensión del Indicador	Eficiencia	Año de Medición del Resultado	2019
Cobertura	Regional	Frecuencia de Medición	Anual		

Desagregado meta valor por género

	Meta Institucional	Meta Valor	Unidad de medida (meta valor)	Hombre	Mujer
Parámetros de semaforización	100%	25	Inscripción	No disponible	No disponible
<input style="width: 20px; height: 15px; background-color: red; border: 1px solid black;" type="checkbox"/> <input style="width: 20px; height: 15px; background-color: yellow; border: 1px solid black;" type="checkbox"/> <input style="width: 20px; height: 15px; background-color: green; border: 1px solid black;" type="checkbox"/>	Sentido del Indicador	Línea Base (meta valor)	Año (Línea base)		
<input style="width: 20px; height: 15px; background-color: red; border: 1px solid black;" type="checkbox"/> <input style="width: 20px; height: 15px; background-color: yellow; border: 1px solid black;" type="checkbox"/> <input style="width: 20px; height: 15px; background-color: green; border: 1px solid black;" type="checkbox"/>	Ascendente	25	2017		

Variables del Indicador

Nombre de la Variable	Unidad de medida	Tipo de Acumulación
Número de inscripciones de primer ingreso (ASP) (realizado)	Inscripción	Suma
Número de inscripciones de primer ingreso (ASP) (programado)	Inscripción	Suma

Fuente de Información	Informes académicos en la página web de transparencia de la institución.
Medios de verificación	Sistema de administración escolar, sistema de información ejecutiva e informes de junta directiva.
Supuestos	La población egresada de educación muestra interés en la oferta educativa del organismo.
Observaciones	
Id_mir	18152

- 1 El presente documento despliega la información perteneciente a los indicadores estratégicos y gestión de aquellos programas presupuestarios que proveen de bienes y servicios que generan valor público a la ciudadanía jalisciense
- 2 Se muestra el número del Componente relacionado con el indicador.

GOBIERNO DEL ESTADO DE JALISCO
PRESUPUESTO DE EGRESOS PARA EL EJERCICIO FISCAL 2019
Ficha Técnica de Indicador

Sistema de Evaluación del Desempeño (SED)

Gobierno del Estado de Jalisco

Datos del Programa

Educación Superior en Restauración de Bienes Muebles (ECRO)

Eje: Educación de calidad

Tema: Sistema educativo

¿Quién gasta?

13	Unidad Presupuestal	056	Unidad Responsable	00266	Unidad Ejecutora del Gasto
	Secretaría de Cultura		Escuela de Conservación y Restauración de Occidente		Escuela de Conservación y Restauración de Occidente

¿Para qué se gasta?

Finalidad	Función	Subfunción
Desarrollo Social	Educación	Educación para Adultos

Presupuesto asignado al Programa Presupuestario

Monto

Objetivos

Nivel	Clave Componente	Resumen Narrativo
Componente	02	Proyectos desarrollados de restauración e investigación de bienes culturales.

Datos del Indicador

Denominación	Método de cálculo
Total de proyectos de restauración realizados	$(\text{Número de proyectos (Dict) (Realizado)} / \text{Número de proyectos (Dict) (Programado)}) * 100$

Descripción del Indicador	
Número de proyectos de restauración realizados	

Tipo de Indicador	Gestión	Dimensión del Indicador	Economía	Año de Medición del Resultado	2019
Cobertura	Regional	Frecuencia de Medición	Semestral		

Desagregado meta valor por género

Parámetros de semaforización <div style="display: flex; justify-content: space-around; align-items: center;"> <div style="display: flex; gap: 5px;"> <div style="width: 15px; height: 15px; background-color: red; border: 1px solid black;"></div> <div style="width: 15px; height: 15px; background-color: red; border: 1px solid black;"></div> <div style="width: 15px; height: 15px; background-color: yellow; border: 1px solid black;"></div> <div style="width: 15px; height: 15px; background-color: yellow; border: 1px solid black;"></div> <div style="width: 15px; height: 15px; background-color: green; border: 1px solid black;"></div> <div style="width: 15px; height: 15px; background-color: green; border: 1px solid black;"></div> </div> </div>		Meta Institucional	Meta Valor	Unidad de medida (meta valor)	Hombre	Mujer
		100%	1	Proyecto	0.00	0.00
		Sentido del Indicador	Línea Base (meta valor)	Año (Línea base)		
		Ascendente	1	2017		

Variables del Indicador

Nombre de la Variable	Unidad de medida	Tipo de Acumulación
Número de proyectos (Dict) (realizado)	Proyecto	Suma
Número de proyectos (Dict) (programado)	Proyecto	Suma

Fuente de Información

Medios de verificación

Supuestos

Observaciones

Id_mir

- 1 El presente documento despliega la información perteneciente a los indicadores estratégicos y gestión de aquellos programas presupuestarios que proveen de bienes y servicios que generan valor público a la ciudadanía jalisciense
- 2 Se muestra el número del Componente relacionado con el indicador.

GOBIERNO DEL ESTADO DE JALISCO
PRESUPUESTO DE EGRESOS PARA EL EJERCICIO FISCAL 2019
Ficha Técnica de Indicador

Sistema de Evaluación del Desempeño (SED)

Gobierno del Estado de Jalisco

Datos del Programa

Programa de Desarrollo Cultural en los Municipios

Eje: Educación de calidad

Tema: Cultura

¿Quién gasta?

13	Unidad Presupuestal	000	Unidad Responsable	00280	Unidad Ejecutora del Gasto
	Secretaría de Cultura		Secretaría de Cultura		Dirección General de Desarrollo Sectorial y Vinculación

¿Para qué se gasta?

Finalidad	Función	Subfunción
Desarrollo Social	Recreación, Cultura y Otras Manifestaciones Sociales	Cultura

Presupuesto asignado al Programa Presupuestario

Monto

Objetivos

Nivel	Clave Componente	Resumen Narrativo
Fin		Contribuir a garantizar el acceso a toda la población a la cultura y las diferentes expresiones artísticas, a través de la diversificación y ampliación de las alternativas de recreación cultural en regiones y municipios.

Datos del Indicador


Denominación	Método de cálculo
Total de Asistentes a eventos culturales	$(\text{Asistentes a eventos culturales (Realizado)} / \text{Asistentes a eventos culturales (Programado)}) * 100$

Descripción del Indicador

Este indicador se refiere a los asistentes en las presentaciones realizadas en el estado de Jalisco de las diferentes disciplinas artísticas.

Tipo de Indicador	Estratégico	Dimensión del Indicador	Eficacia	Año de Medición del Resultado	2018
Cobertura	Estatatal	Frecuencia de Medición	Mensual		

Desagregado meta valor por género

Parámetros de semaforización <div style="display: flex; justify-content: space-around; align-items: center;"> <div style="text-align: center;"> <input type="text" value="0"/> <input type="text" value="59.99"/> <input type="text" value="60.00"/> <input type="text" value="79.99"/> <input type="text" value="80.00"/> <input type="text" value="130"/> </div> <div style="display: flex; justify-content: space-around; width: 100%;"> <div style="text-align: center;"> <input type="text" value="100%"/> Meta Institucional </div> <div style="text-align: center;"> <input type="text" value="2,002,594"/> Meta Valor </div> <div style="text-align: center;"> <input type="text" value="Persona"/> Unidad de medida (meta valor) </div> <div style="text-align: center;"> <input type="text" value="No disponible"/> Hombre </div> <div style="text-align: center;"> <input type="text" value="No disponible"/> Mujer </div> </div> </div>	<input type="text" value="Sentido del Indicador"/> Ascendente	<input type="text" value="Linea Base (meta valor)"/> 1,420,685	<input type="text" value="Año (Línea base)"/> 2007	
				

Variables del Indicador

Nombre de la Variable	Unidad de medida	Tipo de Acumulación
Asistentes a eventos culturales (realizado)	Persona	Valor presente
Asistentes a eventos culturales (programado)	Persona	Valor presente

Fuente de Información

Secretaría de Cultura, Gobierno de Jalisco, 2018.

Medios de verificación

MIDE JALISCO:
<https://seplan.app.jalisco.gob.mx/mide/indicador/consultarDatos/1400?temaElementalId=&nivelId=&programaId=&palabra=&nivelIndicadorId=&dependenciaId=9&temaId=&dimensionId=&max=10&offset=0&agregado=1&url=buscar>

Supuestos

Existe interés creciente de la población por participar en eventos culturales y artísticos.

Observaciones

Id_mir

- 1 El presente documento despliega la información perteneciente a los indicadores estratégicos y gestión de aquellos programas presupuestarios que proveen de bienes y servicios que generan valor público a la ciudadanía jalisciense
- 2 Se muestra el número del Componente relacionado con el indicador.

GOBIERNO DEL ESTADO DE JALISCO
PRESUPUESTO DE EGRESOS PARA EL EJERCICIO FISCAL 2019
Ficha Técnica de Indicador

Sistema de Evaluación del Desempeño (SED)

Gobierno del Estado de Jalisco

Datos del Programa

Programa de Desarrollo Cultural en los Municipios

Eje: Educación de calidad

Tema: Cultura

¿Quién gasta?

13	Unidad Presupuestal	000	Unidad Responsable	00280	Unidad Ejecutora del Gasto
	Secretaría de Cultura		Secretaría de Cultura		Dirección General de Desarrollo Sectorial y Vinculación

¿Para qué se gasta?

Finalidad	Función	Subfunción
Desarrollo Social	Recreación, Cultura y Otras Manifestaciones Sociales	Cultura

Presupuesto asignado al Programa Presupuestario

Monto

Objetivos

Nivel	Clave Componente	Resumen Narrativo
Propósito		Municipios del Estado de Jalisco mejoran sus condiciones para el desarrollo cultural y artístico de sus poblaciones.

Datos del Indicador

Denominación

Total de municipios del Estado de Jalisco beneficiados con acciones de la Dirección de Desarrollo Municipal.

Método de cálculo

(Número de municipios del Estado de Jalisco beneficiados con acciones de la Dirección de Desarrollo Municipal. (Realizado) / Número de municipios del Estado de Jalisco beneficiados con acciones de la Dirección de Desarrollo Municipal. (Programado))*100

Descripción del Indicador

El indicador mide número de municipios del Estado de Jalisco beneficiados con acciones de la Dirección de Desarrollo Municipal.

Tipo de Indicador	<input type="text" value="Estratégico"/>	Dimensión del Indicador	<input type="text" value="Eficacia"/>	Año de Medición del Resultado	<input type="text" value="2019"/>
Cobertura	<input type="text" value="Estatal"/>	Frecuencia de Medición	<input type="text" value="Anual"/>		

Desagregado meta valor por género

Parámetros de semaforización		Meta Institucional	Meta Valor	Unidad de medida (meta valor)	Hombre	Mujer
0	50.00	100%	125	Municipio	No disponible	No disponible
50.01	80.00	Sentido del Indicador	Línea Base (meta valor)	Año (Línea base)		
80.01	130	Ascendente	125	2017		

Variables del Indicador

Nombre de la Variable	Unidad de medida	Tipo de Acumulación
Número de municipios del Estado de Jalisco beneficiados con acciones de la Dirección de Desarrollo Municipal. (realizado)	Municipio	Suma
Número de municipios del Estado de Jalisco beneficiados con acciones de la Dirección de Desarrollo Municipal. (programado)	Municipio	Suma

Fuente de Información	Secretaría de Cultura Jalisco .
Medios de verificación	Registros administrativos de la Dirección de Desarrollo Municipal.
Supuestos	Los gobiernos municipales cumplen los acuerdos de colaboración suscritos.
Observaciones	
Id_ mir	<input type="text" value="16391"/>

- 1 El presente documento despliega la información perteneciente a los indicadores estratégicos y gestión de aquellos programas presupuestarios que proveen de bienes y servicios que generan valor público a la ciudadanía jalisciense
- 2 Se muestra el número del Componente relacionado con el indicador.

GOBIERNO DEL ESTADO DE JALISCO
PRESUPUESTO DE EGRESOS PARA EL EJERCICIO FISCAL 2019
Ficha Técnica de Indicador

Sistema de Evaluación del Desempeño (SED)

Gobierno del Estado de Jalisco

Datos del Programa

Programa de Desarrollo Cultural en los Municipios

Eje: Educación de calidad

Tema: Cultura

¿Quién gasta?

13	Unidad Presupuestal	000	Unidad Responsable	00280	Unidad Ejecutora del Gasto
	Secretaría de Cultura		Secretaría de Cultura		Dirección General de Desarrollo Sectorial y Vinculación

¿Para qué se gasta?

Finalidad	Función	Subfunción
Desarrollo Social	Recreación, Cultura y Otras Manifestaciones Sociales	Cultura

Presupuesto asignado al Programa Presupuestario

Monto

Objetivos

Nivel	Clave Componente	Resumen Narrativo
Componente	01	Talleres de formación artística a través del programa Fondo Talleres en Casas de la Cultura realizados.

Datos del Indicador

Denominación	Método de cálculo
Total de asistentes a los talleres impartidos en casas de la cultura municipal.	(Número de asistentes a los talleres impartidos en casas de la cultura municipal. (Realizado) / Número de asistentes a los talleres impartidos en casas de la cultura municipal. (Programado))*100

Descripción del Indicador

El indicador mide el número de asistentes exclusivamente de los talleres desarrollados con el apoyo del Programa Fondo Talleres en Casas de la Cultura.

Tipo de Indicador	Gestión	Dimensión del Indicador	Eficacia	Año de Medición del Resultado	2019
Cobertura	Estatatal	Frecuencia de Medición	Trimestral		

Desagregado meta valor por género

Parámetros de semaforización	Meta Institucional	Meta Valor	Unidad de medida (meta valor)	Hombre	Mujer
	100%	15,589	Asistente	No disponible	No disponible
<input type="checkbox"/> 0 <input type="checkbox"/> 50.00 <input type="checkbox"/> 50.01 <input type="checkbox"/> 80.00 <input type="checkbox"/> 80.01 <input type="checkbox"/> 130	Sentido del Indicador	Línea Base (meta valor)	Año (Línea base)		
	Ascendente	No disponible	No disponible		

Variables del Indicador

Nombre de la Variable	Unidad de medida	Tipo de Acumulación
Número de asistentes a los talleres impartidos en casas de la cultura municipal. (realizado)	Asistente	Suma
Número de asistentes a los talleres impartidos en casas de la cultura municipal. (programado)	Asistente	Suma

Fuente de Información

Medios de verificación

Supuestos

Observaciones

Id_mir

- 1 El presente documento despliega la información perteneciente a los indicadores estratégicos y gestión de aquellos programas presupuestarios que proveen de bienes y servicios que generan valor público a la ciudadanía jalisciense
- 2 Se muestra el número del Componente relacionado con el indicador.

GOBIERNO DEL ESTADO DE JALISCO
PRESUPUESTO DE EGRESOS PARA EL EJERCICIO FISCAL 2019
Ficha Técnica de Indicador

Sistema de Evaluación del Desempeño (SED)

Gobierno del Estado de Jalisco

Datos del Programa

Programa de Desarrollo Cultural en los Municipios

Eje: Educación de calidad

Tema: Cultura

¿Quién gasta?

13	Unidad Presupuestal	000	Unidad Responsable	00280	Unidad Ejecutora del Gasto
Secretaría de Cultura		Secretaría de Cultura		Dirección General de Desarrollo Sectorial y Vinculación	

¿Para qué se gasta?

Finalidad	Función	Subfunción
Desarrollo Social	Recreación, Cultura y Otras Manifestaciones Sociales	Cultura

Presupuesto asignado al Programa Presupuestario

Monto

Objetivos

Nivel	Clave Componente	Resumen Narrativo
Componente	02	Apoyos económicos a través del programa Fondo Jalisco de Animación Cultural entregados.

Datos del Indicador

Denominación	Método de cálculo
Total de municipios beneficiados con los apoyos del Fondo Jalisco de Animación Cultural.	(Número municipios beneficiados con los apoyos del Fondo Jalisco de Animación Cultural. (Realizado) / Número municipios beneficiados con los apoyos del Fondo Jalisco de Animación Cultural. (Programado))*100

Descripción del Indicador

El indicador mide el número de municipios que son beneficiados con el Programa Fondo Jalisco de Animación Cultural. Como nota aclaratoria es posible que en un municipio exista más de un proyecto apoyado.

Tipo de Indicador	<input type="text" value="Gestión"/>	Dimensión del Indicador	<input type="text" value="Eficacia"/>	Año de Medición del Resultado	<input type="text" value="2019"/>
Cobertura	<input type="text" value="Estatatal"/>	Frecuencia de Medición	<input type="text" value="Anual"/>		

Desagregado meta valor por género

Parámetros de semaforización		Meta Institucional	Meta Valor	Unidad de medida (meta valor)	Hombre	Mujer
		<input type="text" value="100%"/>	<input type="text" value="99"/>	<input type="text" value="Municipio"/>	<input type="text" value="No disponible"/>	<input type="text" value="No disponible"/>
		Sentido del Indicador	Línea Base (meta valor)	Año (Línea base)		
		<input type="text" value="Ascendente"/>	<input type="text" value="No disponible"/>	<input type="text" value="No disponible"/>		

Variables del Indicador

Nombre de la Variable	Unidad de medida	Tipo de Acumulación
Número municipios beneficiados con los apoyos del Fondo Jalisco de Animación Cultural. (realizado)	Municipio	Suma
Número municipios beneficiados con los apoyos del Fondo Jalisco de Animación Cultural. (programado)	Municipio	Suma

Fuente de Información

Medios de verificación

Supuestos

Observaciones

Id_mir

1 El presente documento despliega la información perteneciente a los indicadores estratégicos y gestión de aquellos programas presupuestarios que proveen de bienes y servicios que generan valor público a la ciudadanía jalisciense

2 Se muestra el número del Componente relacionado con el indicador.

GOBIERNO DEL ESTADO DE JALISCO
PRESUPUESTO DE EGRESOS PARA EL EJERCICIO FISCAL 2019
Ficha Técnica de Indicador

Sistema de Evaluación del Desempeño (SED)

Gobierno del Estado de Jalisco

Datos del Programa

Programa de Desarrollo Cultural en los Municipios

Eje: Educación de calidad

Tema: Cultura

¿Quién gasta?

13	Unidad Presupuestal	000	Unidad Responsable	00280	Unidad Ejecutora del Gasto
	Secretaría de Cultura		Secretaría de Cultura		Dirección General de Desarrollo Sectorial y Vinculación

¿Para qué se gasta?

Finalidad	Función	Subfunción
Desarrollo Social	Recreación, Cultura y Otras Manifestaciones Sociales	Cultura

Presupuesto asignado al Programa Presupuestario

Monto

Objetivos

Nivel	Clave Componente	Resumen Narrativo
Componente	03	Reuniones regionales y Encuentro Estatal de Cultura realizados.

Datos del Indicador

Denominación	Método de cálculo
Total de gobiernos municipales que asistieron al Encuentro Estatal de Cultura.	$(\text{Número de gobiernos municipales que asistieron al Encuentro Estatal de Cultura. (Realizado)} / \text{Número de gobiernos municipales que asistieron al Encuentro Estatal de Cultura. (Programado)}) * 100$

Descripción del Indicador

El indicador mide el número de gobierno municipales que participaron en el Encuentro Estatal de Cultura a través de sus directores de cultura y/o representantes de los presidentes municipales correspondientes.

Tipo de Indicador	<input type="text" value="Gestión"/>	Dimensión del Indicador	<input type="text" value="Eficacia"/>	Año de Medición del Resultado	<input type="text" value="2019"/>
Cobertura	<input type="text" value="Estatal"/>	Frecuencia de Medición	<input type="text" value="Anual"/>		

Desagregado meta valor por género

Parámetros de semaforización		Meta Institucional	Meta Valor	Unidad de medida (meta valor)	Hombre	Mujer
		<input type="text" value="100%"/>	<input type="text" value="125"/>	<input type="text" value="Municipio"/>	<input type="text" value="No disponible"/>	<input type="text" value="No disponible"/>
		Sentido del Indicador	Línea Base (meta valor)	Año (Línea base)		
		<input type="text" value="Ascendente"/>	<input type="text" value="No disponible"/>	<input type="text" value="No disponible"/>		

Variables del Indicador

Nombre de la Variable	Unidad de medida	Tipo de Acumulación
Número de gobiernos municipales que asistieron al Encuentro Estatal de Cultura. (realizado)	Municipio	Suma
Número de gobiernos municipales que asistieron al Encuentro Estatal de Cultura. (programado)	Municipio	Suma

Fuente de Información

Medios de verificación

Supuestos

Observaciones

Id_mir

- 1 El presente documento despliega la información perteneciente a los indicadores estratégicos y gestión de aquellos programas presupuestarios que proveen de bienes y servicios que generan valor público a la ciudadanía jalisciense
- 2 Se muestra el número del Componente relacionado con el indicador.

GOBIERNO DEL ESTADO DE JALISCO
PRESUPUESTO DE EGRESOS PARA EL EJERCICIO FISCAL 2019
Ficha Técnica de Indicador

Sistema de Evaluación del Desempeño (SED)

Gobierno del Estado de Jalisco

Datos del Programa

Programa de Desarrollo Cultural en los Municipios

Eje: Educación de calidad

Tema: Cultura

¿Quién gasta?

13	Unidad Presupuestal	000	Unidad Responsable	00280	Unidad Ejecutora del Gasto
	Secretaría de Cultura		Secretaría de Cultura		Dirección General de Desarrollo Sectorial y Vinculación

¿Para qué se gasta?

Finalidad	Función	Subfunción
Desarrollo Social	Recreación, Cultura y Otras Manifestaciones Sociales	Cultura

Presupuesto asignado al Programa Presupuestario

Monto \$51,284,144.90

Objetivos

Nivel	Clave Componente	Resumen Narrativo
Componente	04	Programas para el fortalecimiento cultural regional operando.


Datos del Indicador

Denominación	Método de cálculo
Total de personas beneficiadas con las acciones de los programas de desarrollo cultural local y regional.	(Número de personas beneficiadas con las acciones de los programas de desarrollo cultural local y regional. (Realizado) / Número de personas beneficiadas con las acciones de los programas de desarrollo cultural local y regional. (Programado))*100

Descripción del Indicador
El indicador mide la sumatoria de personas beneficiadas por los los programas de desarrollo cultural local y regional que operen dentro de este componente.

Tipo de Indicador	Gestión	Dimensión del Indicador	Eficacia	Año de Medición del Resultado	2019
Cobertura	Estatal	Frecuencia de Medición	Semestral		

Desagregado meta valor por género

Parámetros de semaforización	Meta Institucional	Meta Valor	Unidad de medida (meta valor)	Hombre	Mujer
0 50.00 50.01 80.00 80.01 130	100%	215,558	Persona	No disponible	No disponible
	Sentido del Indicador	Línea Base (meta valor)	Año (Línea base)		
	Ascendente	No disponible	No disponible		

Variables del Indicador

Nombre de la Variable	Unidad de medida	Tipo de Acumulación
Número de personas beneficiadas con las acciones de los programas de desarrollo cultural local y regional. (realizado)	Persona	Suma
Número de personas beneficiadas con las acciones de los programas de desarrollo cultural local y regional. (programado)	Persona	Suma

Fuente de Información	Dirección de Desarrollo Institucional.
Medios de verificación	Informe Trimestral de Actividades de la Secretaría de Cultura.
Supuestos	Existe interés de la ciudadanía de participar en eventos de fortalecimiento cultural regional.
Observaciones	
Id_mir	16412

- 1 El presente documento despliega la información perteneciente a los indicadores estratégicos y gestión de aquellos programas presupuestarios que proveen de bienes y servicios que generan valor público a la ciudadanía jalisciense
- 2 Se muestra el número del Componente relacionado con el indicador.

GOBIERNO DEL ESTADO DE JALISCO
PRESUPUESTO DE EGRESOS PARA EL EJERCICIO FISCAL 2019
Ficha Técnica de Indicador

Sistema de Evaluación del Desempeño (SED)

Gobierno del Estado de Jalisco

Datos del Programa

Programa de Fomento Cultural y Artístico

Eje: Educación de calidad

Tema: Cultura

¿Quién gasta?

13	Unidad Presupuestal	000	Unidad Responsable	00280	Unidad Ejecutora del Gasto
	Secretaría de Cultura		Secretaría de Cultura		Dirección General de Desarrollo Sectorial y Vinculación

¿Para qué se gasta?

Finalidad	Función	Subfunción
Desarrollo Social	Recreación, Cultura y Otras Manifestaciones Sociales	Cultura

Presupuesto asignado al Programa Presupuestario

Monto

Objetivos

Nivel	Clave Componente	Resumen Narrativo
Componente	Q1	Programas de Desarrollo Cultural Infantil operando.

Datos del Indicador

Denominación	Método de cálculo
Total de actividades del Programa de Desarrollo Cultural Infantil.	$(\text{Número de actividades del Programa de Desarrollo Cultural Infantil. (Realizado)} / \text{Número de actividades del Programa de Desarrollo Cultural Infantil. (Programado)}) * 100$

Descripción del Indicador
El indicador mide las actividades del Programa de Desarrollo Cultural Infantil realizadas por la Coordinación de Fomento Artístico.

Tipo de Indicador	Gestión	Dimensión del Indicador	Eficacia	Año de Medición del Resultado	2019
Cobertura	Estatatal	Frecuencia de Medición	Trimestral		

Desagregado meta valor por género

Parámetros de semaforización		Meta Institucional	Meta Valor	Unidad de medida (meta valor)	Hombre	Mujer
		100%	101	Actividad	No disponible	No disponible
0	50.00	50.01	80.00	80.01	130	
		Sentido del Indicador	Línea Base (meta valor)	Año (Línea base)		
		Ascendente	No disponible	No disponible		

Variables del Indicador

Nombre de la Variable	Unidad de medida	Tipo de Acumulación
Número de actividades del Programa de Desarrollo Cultural Infantil. (realizado)	Actividad	Suma
Número de actividades del Programa de Desarrollo Cultural Infantil. (programado)	Actividad	Suma

Fuente de Información

Medios de verificación

Supuestos

Observaciones

Id_mir

- 1 El presente documento despliega la información perteneciente a los indicadores estratégicos y gestión de aquellos programas presupuestarios que proveen de bienes y servicios que generan valor público a la ciudadanía jalisciense
- 2 Se muestra el número del Componente relacionado con el indicador.

GOBIERNO DEL ESTADO DE JALISCO
PRESUPUESTO DE EGRESOS PARA EL EJERCICIO FISCAL 2019
Ficha Técnica de Indicador

Sistema de Evaluación del Desempeño (SED)

Gobierno del Estado de Jalisco

Datos del Programa

Programa para el Desarrollo del Sector Artístico

Eje: Educación de calidad

Tema: Cultura

¿Quién gasta?

13	Unidad Presupuestal	000	Unidad Responsable	00280	Unidad Ejecutora del Gasto
	Secretaría de Cultura		Secretaría de Cultura		Dirección General de Desarrollo Sectorial y Vinculación

¿Para qué se gasta?

Finalidad	Función	Subfunción
Desarrollo Social	Recreación, Cultura y Otras Manifestaciones Sociales	Cultura

Presupuesto asignado al Programa Presupuestario

Monto

Objetivos

Nivel	Clave Componente	Resumen Narrativo
Fin		Contribuir a garantizar el acceso a toda la población a la cultura y las diferentes expresiones artísticas, mediante el incremento de las capacidades creativas y de producción artística de la población.

Datos del Indicador

Denominación	Método de cálculo
Total de gasto anual de los hogares en recreación y cultura.	$(\text{Gasto total anual de los hogares en recreación y cultura. (Realizado)} / \text{Gasto total anual de los hogares en recreación y cultura. (Programado)}) * 100$

Descripción del Indicador

Contribuir a garantizar el acceso a toda la población a la cultura y las diferentes expresiones artísticas diversificando sus alternativas de recreación, mediante el apoyo a artistas del Estado de Jalisco para mejorar el desarrollo de bienes y servicios artístico-culturales.

Tipo de Indicador	Estratégico	Dimensión del Indicador	Eficacia	Año de Medición del Resultado	2025
Cobertura	Estatatal	Frecuencia de Medición	Trienal		

Desagregado meta valor por género

Parámetros de semaforización		Meta Institucional	Meta Valor	Unidad de medida (meta valor)	Hombre	Mujer
0	50.00	100%	25,988,729,978	Recurso	No disponible	No disponible
50.01	80.00	Sentido del Indicador	Línea Base (meta valor)	Año (Línea base)		
80.01	130	Ascendente	No disponible	No disponible		

Variables del Indicador

Nombre de la Variable	Unidad de medida	Tipo de Acumulación
Gasto total anual de los hogares en recreación y cultura. (realizado)	Recurso	Suma
Gasto total anual de los hogares en recreación y cultura. (programado)	Recurso	Suma

Fuente de Información

INEGI. Encuesta Nacional de Gastos de los Hogares (ENGASTO).

Medios de verificación

MIDE JALISCO:
<https://seplan.app.jalisco.gob.mx/mide/indicador/consultarDatos/1655?temaElementalId=&nivelId=&programaId=&palabra=&nivelIndicadorId=&dependenciaId=9&temaId=&dimensionId=&max=10&offset=0&agregado=1&url=buscar>

Supuestos

Existe un creciente interés de la población por consumir productos recreativos y culturales.

Observaciones

Id_mir

- 1 El presente documento despliega la información perteneciente a los indicadores estratégicos y gestión de aquellos programas presupuestarios que proveen de bienes y servicios que generan valor público a la ciudadanía jalisciense
- 2 Se muestra el número del Componente relacionado con el indicador.

GOBIERNO DEL ESTADO DE JALISCO
PRESUPUESTO DE EGRESOS PARA EL EJERCICIO FISCAL 2019
Ficha Técnica de Indicador

Sistema de Evaluación del Desempeño (SED)

Gobierno del Estado de Jalisco

Datos del Programa

Programa para el Desarrollo del Sector Artístico

Eje: Educación de calidad

Tema: Cultura

¿Quién gasta?

13	Unidad Presupuestal	000	Unidad Responsable	00280	Unidad Ejecutora del Gasto
Secretaría de Cultura		Secretaría de Cultura		Dirección General de Desarrollo Sectorial y Vinculación	

¿Para qué se gasta?

Finalidad	Función	Subfunción
Desarrollo Social	Recreación, Cultura y Otras Manifestaciones Sociales	Cultura

Presupuesto asignado al Programa Presupuestario

Monto

Objetivos

Nivel	Clave Componente	Resumen Narrativo
Propósito		Artistas beneficiados con los apoyos económicos y en especie mejoran sus capacidades creativas y de producción artística.

Datos del Indicador

Denominación	Método de cálculo
Total de artistas beneficiados por los programas, proyectos y acciones de la Dirección General de Desarrollo Sectorial y Vinculación.	(Número de artistas beneficiados por los programas, proyectos y acciones de la Dirección General de Desarrollo Sectorial y Vinculación. (Realizado) / Número de artistas beneficiados por los programas, proyectos y acciones de la Dirección General de Desarrollo Sectorial y Vinculación. (Programado))*100

Descripción del Indicador

El indicador mide los artísticas que han sido beneficiados con apoyos económicos y en especie por los programas a cargo de la Dirección General de Desarrollo Sectorial y Vinculación.

Tipo de Indicador	<input type="text" value="Estratégico"/>	Dimensión del Indicador	<input type="text" value="Eficacia"/>	Año de Medición del Resultado	<input type="text" value="2019"/>
Cobertura	<input type="text" value="Estatatal"/>	Frecuencia de Medición	<input type="text" value="Anual"/>		

Desagregado meta valor por género

Parámetros de semaforización		Meta Institucional	Meta Valor	Unidad de medida (meta valor)	Hombre	Mujer
<input type="text" value="0"/>	<input type="text" value="50.00"/>	<input type="text" value="100%"/>	<input type="text" value="299,645"/>	<input type="text" value="Artista"/>	<input type="text" value="No disponible"/>	<input type="text" value="No disponible"/>
<input type="text" value="50.01"/>	<input type="text" value="80.00"/>	Sentido del Indicador	Línea Base (meta valor)	Año (Línea base)		
<input type="text" value="80.01"/>	<input type="text" value="130"/>	<input type="text" value="Ascendente"/>	<input type="text" value="No disponible"/>	<input type="text" value="No disponible"/>		

Variables del Indicador

Nombre de la Variable	Unidad de medida	Tipo de Acumulación
Número de artistas beneficiados por los programas, proyectos y acciones de la Dirección General de Desarrollo Sectorial y Vinculación. (realizado)	Artista	Suma
Número de artistas beneficiados por los programas, proyectos y acciones de la Dirección General de Desarrollo Sectorial y Vinculación. (programado)	Artista	Suma

Fuente de Información	Cultura Jalisco, Dirección General de Desarrollo Sectorial y Vinculación.
Medios de verificación	Padrón Único de Beneficiarios.
Supuestos	Los artistas beneficiados realizan actividades que fortalezcan sus trayectorias profesionales.
Observaciones	
Id_mir	<input type="text" value="16493"/>

- 1 El presente documento despliega la información perteneciente a los indicadores estratégicos y gestión de aquellos programas presupuestarios que proveen de bienes y servicios que generan valor público a la ciudadanía jalisciense
- 2 Se muestra el número del Componente relacionado con el indicador.

GOBIERNO DEL ESTADO DE JALISCO
PRESUPUESTO DE EGRESOS PARA EL EJERCICIO FISCAL 2019
Ficha Técnica de Indicador

Sistema de Evaluación del Desempeño (SED)

Gobierno del Estado de Jalisco

Datos del Programa

Programa para el Desarrollo del Sector Artístico

Eje: Educación de calidad

Tema: Cultura

¿Quién gasta?

13	Unidad Presupuestal	000	Unidad Responsable	00280	Unidad Ejecutora del Gasto
	Secretaría de Cultura		Secretaría de Cultura		Dirección General de Desarrollo Sectorial y Vinculación

¿Para qué se gasta?

Finalidad	Función	Subfunción
Desarrollo Social	Recreación, Cultura y Otras Manifestaciones Sociales	Cultura

Presupuesto asignado al Programa Presupuestario

Monto

Objetivos

Nivel	Clave Componente	Resumen Narrativo
Componente	01	Apoyos económicos a través del programa Proyecta Producción entregados.

Datos del Indicador

Denominación	Método de cálculo
Total de proyectos beneficiados por el Programa Proyecta Producción.	(Número de proyectos beneficiados por el Programa Proyecta Producción. (Realizado) / Número de proyectos beneficiados por el Programa Proyecta Producción. (Programado))*100

Descripción del Indicador

El indicador mide los proyectos beneficiados por el Programa Proyecta Producción con apoyos económicos y en especie por lo programas a cargo de la Dirección General de Desarrollo Sectorial y Vinculación.

Tipo de Indicador	Gestión	Dimensión del Indicador	Eficacia	Año de Medición del Resultado	2019
Cobertura	Estatatal	Frecuencia de Medición	Semestral		

Desagregado meta valor por género

Parámetros de semaforización		Meta Institucional	Meta Valor	Unidad de medida (meta valor)	Hombre	Mujer
0	50.00	100%	48	Proyecto	No disponible	No disponible
50.01	80.00	Sentido del Indicador	Línea Base (meta valor)	Año (Línea base)		
80.01	130	Ascendente	No disponible	No disponible		

Variables del Indicador

Nombre de la Variable	Unidad de medida	Tipo de Acumulación
Número de proyectos beneficiados por el Programa Proyecta Producción. (realizado)	Proyecto	Suma
Número de proyectos beneficiados por el Programa Proyecta Producción. (programado)	Proyecto	Suma

Fuente de Información

Medios de verificación

Supuestos

Observaciones

Id_mir

1 El presente documento despliega la información perteneciente a los indicadores estratégicos y gestión de aquellos programas presupuestarios que proveen de bienes y servicios que generan valor público a la ciudadanía jalisciense

2 Se muestra el número del Componente relacionado con el indicador.

GOBIERNO DEL ESTADO DE JALISCO
PRESUPUESTO DE EGRESOS PARA EL EJERCICIO FISCAL 2019
Ficha Técnica de Indicador

Sistema de Evaluación del Desempeño (SED)

Gobierno del Estado de Jalisco

Datos del Programa

Programa para el Desarrollo del Sector Artístico

Eje: Educación de calidad

Tema: Cultura

¿Quién gasta?

13	Unidad Presupuestal	000	Unidad Responsable	00280	Unidad Ejecutora del Gasto
	Secretaría de Cultura		Secretaría de Cultura		Dirección General de Desarrollo Sectorial y Vinculación

¿Para qué se gasta?

Finalidad	Función	Subfunción
Desarrollo Social	Recreación, Cultura y Otras Manifestaciones Sociales	Cultura

Presupuesto asignado al Programa Presupuestario

Monto

Objetivos

Nivel	Clave Componente	Resumen Narrativo
Componente	02	Apoyos económicos a través del programa Proyecta Traslados entregados.

Datos del Indicador

Denominación	Método de cálculo
Total de proyectos beneficiados por el Programa Proyecta Traslados.	(Número de proyectos beneficiados por el Programa Proyecta Traslados. (Realizado) / Número de proyectos beneficiados por el Programa Proyecta Traslados. (Programado))*100

Descripción del Indicador

El indicador mide los proyectos beneficiados por el Programa Proyecta Traslados con apoyos económicos y en especie por lo programas a cargo de la Dirección General de Desarrollo Sectorial y Vinculación.

Tipo de Indicador	Gestión	Dimensión del Indicador	Eficacia	Año de Medición del Resultado	2019
Cobertura	Estatatal	Frecuencia de Medición	Trimestral		

Desagregado meta valor por género

Parámetros de semaforización		Meta Institucional	Meta Valor	Unidad de medida (meta valor)	Hombre	Mujer
		100%	90	Proyecto	No disponible	No disponible
		Sentido del Indicador	Línea Base (meta valor)	Año (Línea base)		
		Ascendente	No disponible	No disponible		

Variables del Indicador

Nombre de la Variable	Unidad de medida	Tipo de Acumulación
Número de proyectos beneficiados por el Programa Proyecta Traslados. (realizado)	Proyecto	Suma
Número de proyectos beneficiados por el Programa Proyecta Traslados. (programado)	Proyecto	Suma

Fuente de Información

Medios de verificación

Supuestos

Observaciones

Id_mir

1 El presente documento despliega la información perteneciente a los indicadores estratégicos y gestión de aquellos programas presupuestarios que proveen de bienes y servicios que generan valor público a la ciudadanía jalisciense

2 Se muestra el número del Componente relacionado con el indicador.

GOBIERNO DEL ESTADO DE JALISCO
PRESUPUESTO DE EGRESOS PARA EL EJERCICIO FISCAL 2019
Ficha Técnica de Indicador

Sistema de Evaluación del Desempeño (SED)

Gobierno del Estado de Jalisco

Datos del Programa

Programa de Fomento Cultural y Artístico

Eje: Educación de calidad

Tema: Cultura

¿Quién gasta?

13	Unidad Presupuestal	000	Unidad Responsable	00283	Unidad Ejecutora del Gasto
	Secretaría de Cultura		Secretaría de Cultura		Dirección General de Desarrollo Cultural y Artístico

¿Para qué se gasta?

Finalidad	Función	Subfunción
Desarrollo Social	Recreación, Cultura y Otras Manifestaciones Sociales	Cultura

Presupuesto asignado al Programa Presupuestario

Monto

Objetivos

Nivel	Clave Componente	Resumen Narrativo
Fin		Contribuir a garantizar el acceso de toda la población a la cultura y las diferentes expresiones artísticas, a través de la diversificación y ampliación de las alternativas de recreación cultural en regiones y municipios.

Datos del Indicador

Denominación	Método de cálculo
Total de asistentes a eventos culturales	(Número de asistentes a eventos culturales (Realizado) / Número de asistentes a eventos culturales (Programado))*100

Descripción del Indicador

Mide el número de asistentes a eventos culturales realizados por la Secretaría de Cultura Jalisco

Tipo de Indicador	Estratégico	Dimensión del Indicador	Eficiencia	Año de Medición del Resultado	2019
Cobertura	Estatatal	Frecuencia de Medición	Anual		

Desagregado meta valor por género

Parámetros de semaforización <div style="display: flex; justify-content: space-around; align-items: center;"> <div style="text-align: center;"> <input type="checkbox"/> 0 ■ </div> <div style="text-align: center;"> <input type="checkbox"/> 35.00 ■ </div> <div style="text-align: center;"> <input type="checkbox"/> 35.01 ■ </div> <div style="text-align: center;"> <input type="checkbox"/> 75.00 ■ </div> <div style="text-align: center;"> <input type="checkbox"/> 75.01 ■ </div> <div style="text-align: center;"> <input type="checkbox"/> 130 ■ </div> </div>	Meta Institucional	Meta Valor	Unidad de medida (meta valor)	Hombre	Mujer
		100%	2,224,000	Asistente	0.00
	Sentido del Indicador	Línea Base (meta valor)	Año (Línea base)		
	Ascendente	No disponible	No disponible		

Variables del Indicador

Nombre de la Variable	Unidad de medida	Tipo de Acumulación
Número de asistentes a eventos culturales (realizado)	Asistente	Suma
Número de asistentes a eventos culturales (programado)	Asistente	Suma

Fuente de Información

Secretaría de Cultura, Gobierno de Jalisco

Medios de verificación

MIDE
<https://seplan.app.jalisco.gob.mx/mide/indicador/consultarDatos/1400?temaElementalId=&nivelId=&programaId=&palabra=&nivelIndicadorId=&dependenciaId=9&temaId=&dimensionId=&max=10&offset=0&agregado=1&url=buscar>
JALISCO:

Supuestos

Existe interés creciente de la población por participar en eventos culturales y artísticos.

Observaciones

Id_mir

- 1 El presente documento despliega la información perteneciente a los indicadores estratégicos y gestión de aquellos programas presupuestarios que proveen de bienes y servicios que generan valor público a la ciudadanía jalisciense
- 2 Se muestra el número del Componente relacionado con el indicador.

GOBIERNO DEL ESTADO DE JALISCO
PRESUPUESTO DE EGRESOS PARA EL EJERCICIO FISCAL 2019
Ficha Técnica de Indicador

Sistema de Evaluación del Desempeño (SED)

Gobierno del Estado de Jalisco

Datos del Programa

Programa de Fomento Cultural y Artístico

Eje: Educación de calidad

Tema: Cultura

¿Quién gasta?

13	Unidad Presupuestal	000	Unidad Responsable	00283	Unidad Ejecutora del Gasto
	Secretaría de Cultura		Secretaría de Cultura		Dirección General de Desarrollo Cultural y Artístico

¿Para qué se gasta?

Finalidad	Función	Subfunción
Desarrollo Social	Recreación, Cultura y Otras Manifestaciones Sociales	Cultura

Presupuesto asignado al Programa Presupuestario

Monto

Objetivos

Nivel	Clave Componente	Resumen Narrativo
Propósito		Los habitantes del estado de Jalisco diversifican sus hábitos de consumo de productos artísticos y culturales.

Datos del Indicador

Denominación	Método de cálculo
Total de asistentes a eventos de la Dirección General de Desarrollo Cultural y Artístico.	$(\text{Número de asistentes a eventos de la Dirección General de Desarrollo Cultural y Artístico. (Realizado)} / \text{Número de asistentes a eventos de la Dirección General de Desarrollo Cultural y Artístico. (Programado)}) * 100$

Descripción del Indicador

El indicador mide el número de asistentes a los eventos culturales realizados por las áreas que integran la Dirección General de Desarrollo Cultural y Artístico.

Tipo de Indicador	Estratégico	Dimensión del Indicador	Eficacia	Año de Medición del Resultado	2019
Cobertura	Estatatal	Frecuencia de Medición	Anual		

Desagregado meta valor por género

Parámetros de semaforización <div style="display: flex; justify-content: space-around; align-items: center;"> <div style="text-align: center;"> <input type="text" value="0"/> ■ </div> <div style="text-align: center;"> <input type="text" value="50.00"/> ■ </div> <div style="text-align: center;"> <input type="text" value="50.01"/> ■ </div> <div style="text-align: center;"> <input type="text" value="80.00"/> ■ </div> <div style="text-align: center;"> <input type="text" value="80.01"/> ■ </div> <div style="text-align: center;"> <input type="text" value="130"/> ■ </div> </div>	Meta Institucional	Meta Valor	Unidad de medida (meta valor)	Hombre	Mujer
	100%	565,036	Asistente	No disponible	No disponible
	Sentido del Indicador	Línea Base (meta valor)	Año (Línea base)		
Ascendente	No disponible	No disponible			

Variables del Indicador

Nombre de la Variable	Unidad de medida	Tipo de Acumulación
Número de asistentes a eventos de la Dirección General de Desarrollo Cultural y Artístico. (realizado)	Asistente	Suma
Número de asistentes a eventos de la Dirección General de Desarrollo Cultural y Artístico. (programado)	Asistente	Suma

Fuente de Información	Dirección de Desarrollo Institucional - Secretaría de Cultura Jalisco.
Medios de verificación	Informes trimestrales de actividades.
Supuestos	Existe interés de la población en incrementar sus hábitos de consumo de productos artísticos y culturales.
Observaciones	
Id_mir	16639

- 1 El presente documento despliega la información perteneciente a los indicadores estratégicos y gestión de aquellos programas presupuestarios que proveen de bienes y servicios que generan valor público a la ciudadanía jalisciense
- 2 Se muestra el número del Componente relacionado con el indicador.

GOBIERNO DEL ESTADO DE JALISCO
PRESUPUESTO DE EGRESOS PARA EL EJERCICIO FISCAL 2019
Ficha Técnica de Indicador

Sistema de Evaluación del Desempeño (SED)

Gobierno del Estado de Jalisco

Datos del Programa

Programa de Fomento Cultural y Artístico

Eje: Educación de calidad

Tema: Cultura

¿Quién gasta?

13	Unidad Presupuestal	000	Unidad Responsable	00283	Unidad Ejecutora del Gasto
	Secretaría de Cultura		Secretaría de Cultura		Dirección General de Desarrollo Cultural y Artístico

¿Para qué se gasta?

Finalidad	Función	Subfunción
Desarrollo Social	Recreación, Cultura y Otras Manifestaciones Sociales	Cultura

Presupuesto asignado al Programa Presupuestario

Monto

Objetivos

Nivel	Clave Componente	Resumen Narrativo
Componente	02	Programa Vive el Arte operando.


Datos del Indicador

Denominación	Método de cálculo
Total de asistentes al Programa Vive el Arte.	(Número de asistentes al Programa Vive el Arte. (Realizado) / Número de asistentes al Programa Vive el Arte. (Programado))*100

Descripción del Indicador
El indicador mide el número de asistentes a las presentaciones del Programa "Vive el Arte" que operan las Coordinaciones de la Dirección General de Desarrollo Cultural y Artístico.

Tipo de Indicador	Gestión	Dimensión del Indicador	Eficacia	Año de Medición del Resultado	2019
Cobertura	Estatatal	Frecuencia de Medición	Trimestral		

Desagregado meta valor por género

	Meta Institucional	Meta Valor	Unidad de medida (meta valor)	Hombre	Mujer
Parámetros de semaforización	100%	30,000	Asistente	No disponible	No disponible
<input type="checkbox"/> 0 <input type="checkbox"/> 50.00 <input type="checkbox"/> 50.01 <input type="checkbox"/> 80.00 <input type="checkbox"/> 80.01 <input type="checkbox"/> 130	Sentido del Indicador	Línea Base (meta valor)	Año (Línea base)		
	Ascendente	No disponible	No disponible		

Variables del Indicador

Nombre de la Variable	Unidad de medida	Tipo de Acumulación
Número de asistentes al Programa Vive el Arte. (realizado)	Asistente	Suma
Número de asistentes al Programa Vive el Arte. (programado)	Asistente	Suma

Fuente de Información

Medios de verificación

Supuestos

Observaciones

Id_mir

- 1 El presente documento despliega la información perteneciente a los indicadores estratégicos y gestión de aquellos programas presupuestarios que proveen de bienes y servicios que generan valor público a la ciudadanía jalisciense
- 2 Se muestra el número del Componente relacionado con el indicador.

GOBIERNO DEL ESTADO DE JALISCO
PRESUPUESTO DE EGRESOS PARA EL EJERCICIO FISCAL 2019
Ficha Técnica de Indicador

Sistema de Evaluación del Desempeño (SED)

Gobierno del Estado de Jalisco

Datos del Programa

Programa de Fomento Cultural y Artístico

Eje: Educación de calidad

Tema: Cultura

¿Quién gasta?

13	Unidad Presupuestal	000	Unidad Responsable	00283	Unidad Ejecutora del Gasto
	Secretaría de Cultura		Secretaría de Cultura		Dirección General de Desarrollo Cultural y Artístico

¿Para qué se gasta?

Finalidad	Función	Subfunción
Desarrollo Social	Recreación, Cultura y Otras Manifestaciones Sociales	Cultura

Presupuesto asignado al Programa Presupuestario

Monto

Objetivos

Nivel	Clave Componente	Resumen Narrativo
Componente	06	Premios y estímulos al sector cultural y artístico entregados.

Datos del Indicador

Denominación	Método de cálculo
Total de beneficiados con premios y estímulos otorgados.	$(\text{Número de beneficiados con premios y estímulos otorgados. (Realizado)} / \text{Número de beneficiados con premios y estímulos otorgados. (Programado)}) * 100$

Descripción del Indicador
El indicador mide los beneficiados con premios y estímulos otorgados mediante las convocatorias publicadas.

Tipo de Indicador	Gestión	Dimensión del Indicador	Eficacia	Año de Medición del Resultado	2019
Cobertura	Estatatal	Frecuencia de Medición	Anual		

Desagregado meta valor por género

Parámetros de semaforización		Meta Institucional	Meta Valor	Unidad de medida (meta valor)	Hombre	Mujer
		100%	66	Artista	No disponible	No disponible
0	50.00	50.01	80.00	80.01	130	
		Sentido del Indicador	Línea Base (meta valor)	Año (Línea base)		
		Ascendente	No disponible	No disponible		

Variables del Indicador

Nombre de la Variable	Unidad de medida	Tipo de Acumulación
Número de beneficiados con premios y estímulos otorgados. (realizado)	Artista	Suma
Número de beneficiados con premios y estímulos otorgados. (programado)	Artista	Suma

Fuente de Información Dirección General de Desarrollo Cultural y Artístico - Áreas y Coordinaciones encargadas de la convocatorias.

Medios de verificación Registros administrativos de las Áreas y Coordinaciones encargadas de la convocatoria de premios y estímulos.

Supuestos Existe interés creciente de la población por participar en las convocatorias publicadas por la Secretaría de Cultura Jalisco.

Observaciones

Id_mir

- 1 El presente documento despliega la información perteneciente a los indicadores estratégicos y gestión de aquellos programas presupuestarios que proveen de bienes y servicios que generan valor público a la ciudadanía jalisciense
- 2 Se muestra el número del Componente relacionado con el indicador.

GOBIERNO DEL ESTADO DE JALISCO
PRESUPUESTO DE EGRESOS PARA EL EJERCICIO FISCAL 2019
Ficha Técnica de Indicador

Sistema de Evaluación del Desempeño (SED)

Gobierno del Estado de Jalisco

Datos del Programa

Programa de Fomento Cultural y Artístico

Eje: Educación de calidad

Tema: Cultura

¿Quién gasta?

13	Unidad Presupuestal	000	Unidad Responsable	00283	Unidad Ejecutora del Gasto
	Secretaría de Cultura		Secretaría de Cultura		Dirección General de Desarrollo Cultural y Artístico

¿Para qué se gasta?

Finalidad	Función	Subfunción
Desarrollo Social	Recreación, Cultura y Otras Manifestaciones Sociales	Cultura

Presupuesto asignado al Programa Presupuestario

Monto

Objetivos

Nivel	Clave Componente	Resumen Narrativo
Componente	B6	Estrategia Integral implementada para enfrentar la violencia contra las mujeres.

Datos del Indicador

Denominación	Método de cálculo
Total de actividades realizadas para enfrentar la violencia contra las mujeres.	$(\text{Número de actividades realizadas para enfrentar la violencia contra las mujeres. (Realizado)} / \text{Número de actividades realizadas para enfrentar la violencia contra las mujeres. (Programado)}) * 100$

Descripción del Indicador

El indicador mide las actividades realizadas en favor de la Estrategia Integral implementada para enfrentar la violencia contra las mujeres.

Tipo de Indicador	Gestión	Dimensión del Indicador	Eficacia	Año de Medición del Resultado	2019
Cobertura	Estatatal	Frecuencia de Medición	Trimestral		

Parámetros de semaforización	Meta Institucional	Meta Valor	Unidad de medida (meta valor)	Desagregado meta valor por género	
	100%	30	Actividad	Hombre	Mujer
	No disponible	No disponible	No disponible	No disponible	No disponible
	Sentido del Indicador	Línea Base (meta valor)	Año (Línea base)		
	Ascendente	No disponible	No disponible		

Variables del Indicador

Nombre de la Variable	Unidad de medida	Tipo de Acumulación
Número de actividades realizadas para enfrentar la violencia contra las mujeres. (realizado)	Actividad	Suma
Número de actividades realizadas para enfrentar la violencia contra las mujeres. (programado)	Actividad	Suma

Fuente de Información	Dirección de Desarrollo Institucional.
Medios de verificación	Registros administrativos de la Dirección de Desarrollo Institucional.
Supuestos	Existen espacios abiertos a implementar actividades para enfrentar la violencia contra las mujeres.
Observaciones	
Id_mir	16658

- 1 El presente documento despliega la información perteneciente a los indicadores estratégicos y gestión de aquellos programas presupuestarios que proveen de bienes y servicios que generan valor público a la ciudadanía jalisciense
- 2 Se muestra el número del Componente relacionado con el indicador.

GOBIERNO DEL ESTADO DE JALISCO
PRESUPUESTO DE EGRESOS PARA EL EJERCICIO FISCAL 2019
Ficha Técnica de Indicador

Sistema de Evaluación del Desempeño (SED)

Gobierno del Estado de Jalisco

Datos del Programa

Programa de Fomento Cultural y Artístico

Eje: Educación de calidad

Tema: Cultura

¿Quién gasta?

13	Unidad Presupuestal	000	Unidad Responsable	00283	Unidad Ejecutora del Gasto
	Secretaría de Cultura		Secretaría de Cultura		Dirección General de Desarrollo Cultural y Artístico

¿Para qué se gasta?

Finalidad	Función	Subfunción
Desarrollo Social	Recreación, Cultura y Otras Manifestaciones Sociales	Cultura

Presupuesto asignado al Programa Presupuestario

Monto

Objetivos

Nivel	Clave Componente	Resumen Narrativo
Componente	03	Impulso y fomento de actividades culturales en artes audiovisuales realizado.

Datos del Indicador

Denominación	Método de cálculo
Total de asistentes a los eventos culturales de la coordinación de artes audiovisuales.	(Número de asistentes a los eventos culturales de la coordinación de artes audiovisuales. (Realizado) / Número de asistentes a los eventos culturales de la coordinación de artes audiovisuales. (Programado))*100

Descripción del Indicador

El indicador mide el número de asistentes de la Coordinación de Artes Audiovisuales. Este indicador corresponden a las actividades reportadas en el Formulario de Eventos Culturales de la Secretaría de Cultura.

Tipo de Indicador	Gestión	Dimensión del Indicador	Eficacia	Año de Medición del Resultado	2019
Cobertura	Estatatal	Frecuencia de Medición	Trimestral		

Desagregado meta valor por género

Parámetros de semaforización		Meta Institucional	Meta Valor	Unidad de medida (meta valor)	Hombre	Mujer
0	50.00	100%	22,716	Asistente	No disponible	No disponible
50.01	80.00	Sentido del Indicador	Línea Base (meta valor)	Año (Línea base)		
80.01	130	Ascendente	No disponible	No disponible		

Variables del Indicador

Nombre de la Variable	Unidad de medida	Tipo de Acumulación
Número de asistentes a los eventos culturales de la coordinación de artes audiovisuales. (realizado)	Asistente	Suma
Número de asistentes a los eventos culturales de la coordinación de artes audiovisuales. (programado)	Asistente	Suma

Fuente de Información

Medios de verificación

Supuestos

Observaciones

Id_mir

1 El presente documento despliega la información perteneciente a los indicadores estratégicos y gestión de aquellos programas presupuestarios que proveen de bienes y servicios que generan valor público a la ciudadanía jalisciense

2 Se muestra el número del Componente relacionado con el indicador.

GOBIERNO DEL ESTADO DE JALISCO
PRESUPUESTO DE EGRESOS PARA EL EJERCICIO FISCAL 2019
Ficha Técnica de Indicador

Sistema de Evaluación del Desempeño (SED)

Gobierno del Estado de Jalisco

Datos del Programa

Programa de Fomento Cultural y Artístico

Eje: Educación de calidad

Tema: Cultura

¿Quién gasta?

13	Unidad Presupuestal	000	Unidad Responsable	00283	Unidad Ejecutora del Gasto
	Secretaría de Cultura		Secretaría de Cultura		Dirección General de Desarrollo Cultural y Artístico

¿Para qué se gasta?

Finalidad	Función	Subfunción
Desarrollo Social	Recreación, Cultura y Otras Manifestaciones Sociales	Cultura

Presupuesto asignado al Programa Presupuestario

Monto

Objetivos

Nivel	Clave Componente	Resumen Narrativo
Componente	04	Impulso y fomento de actividades culturales en artes musicales realizado.

Datos del Indicador

Denominación	Método de cálculo
Total de asistentes a los eventos culturales de la coordinación de música.	$(\text{Número de asistentes a los eventos culturales de la coordinación de música. (Realizado)} / \text{Número de asistentes a los eventos culturales de la coordinación de música. (Programado)}) * 100$

Descripción del Indicador

El indicador mide el número de asistentes de la Coordinación de Música. Este indicador corresponden a las actividades reportadas en el Formulario de Eventos Culturales de la Secretaría de Cultura.

Tipo de Indicador	Gestión	Dimensión del Indicador	Eficacia	Año de Medición del Resultado	2019
Cobertura	Estatatal	Frecuencia de Medición	Trimestral		

Desagregado meta valor por género

Parámetros de semaforización		Meta Institucional	Meta Valor	Unidad de medida (meta valor)	Hombre	Mujer
		100%	17,320	Asistente	No disponible	No disponible
		Sentido del Indicador	Línea Base (meta valor)	Año (Línea base)		
		Ascendente	No disponible	No disponible		

Variables del Indicador

Nombre de la Variable	Unidad de medida	Tipo de Acumulación
Número de asistentes a los eventos culturales de la coordinación de música. (realizado)	Asistente	Suma
Número de asistentes a los eventos culturales de la coordinación de música. (programado)	Asistente	Suma

Fuente de Información	Dirección General de Desarrollo Cultural y Artístico - Coordinación de Música.
Medios de verificación	Registros administrativos de las Coordinación de Música.
Supuestos	Existe afluencia en eventos musicales programados por la Secretaría de Cultura.
Observaciones	
Id_mir	16666

- 1 El presente documento despliega la información perteneciente a los indicadores estratégicos y gestión de aquellos programas presupuestarios que proveen de bienes y servicios que generan valor público a la ciudadanía jalisciense
- 2 Se muestra el número del Componente relacionado con el indicador.

GOBIERNO DEL ESTADO DE JALISCO
PRESUPUESTO DE EGRESOS PARA EL EJERCICIO FISCAL 2019
Ficha Técnica de Indicador

Sistema de Evaluación del Desempeño (SED)

Gobierno del Estado de Jalisco

Datos del Programa

Programa de Fomento Cultural y Artístico

Eje: Educación de calidad

Tema: Cultura

¿Quién gasta?

13	Unidad Presupuestal	000	Unidad Responsable	00283	Unidad Ejecutora del Gasto
	Secretaría de Cultura		Secretaría de Cultura		Dirección General de Desarrollo Cultural y Artístico

¿Para qué se gasta?

Finalidad	Función	Subfunción
Desarrollo Social	Recreación, Cultura y Otras Manifestaciones Sociales	Cultura

Presupuesto asignado al Programa Presupuestario

Monto

Objetivos

Nivel	Clave Componente	Resumen Narrativo
Componente	07	Impulso y fomento de actividades culturales en danza realizado.

Datos del Indicador

Denominación	Método de cálculo
Total de asistentes a los eventos culturales de la coordinación de danza.	(Número de asistentes a los eventos culturales de la coordinación de danza. (Realizado) / Número de asistentes a los eventos culturales de la coordinación de danza. (Programado))*100

Descripción del Indicador

El indicador mide el número de asistentes de la Coordinación de Danza. Este indicador corresponden a las actividades reportadas en el Formulario de Eventos Culturales de la Secretaría de Cultura.

Tipo de Indicador	Gestión	Dimensión del Indicador	Eficacia	Año de Medición del Resultado	2019
Cobertura	Estatatal	Frecuencia de Medición	Trimestral		

Desagregado meta valor por género

Parámetros de semaforización		Meta Institucional	Meta Valor	Unidad de medida (meta valor)	Hombre	Mujer
0	50.00	100%	14,400	Asistente	No disponible	No disponible
50.01	80.00	Sentido del Indicador	Línea Base (meta valor)	Año (Línea base)		
80.01	130	Ascendente	No disponible	No disponible		

Variables del Indicador

Nombre de la Variable	Unidad de medida	Tipo de Acumulación
Número de asistentes a los eventos culturales de la coordinación de danza. (realizado)	Asistente	Suma
Número de asistentes a los eventos culturales de la coordinación de danza. (programado)	Asistente	Suma

Fuente de Información	Dirección General de Desarrollo Cultural y Artístico - Coordinación de Danza.
Medios de verificación	Registros administrativos de las Coordinación de Danza.

Supuestos Existe afluencia en eventos de danza programados por la Secretaría de Cultura.

Observaciones

Id_mir

- 1 El presente documento despliega la información perteneciente a los indicadores estratégicos y gestión de aquellos programas presupuestarios que proveen de bienes y servicios que generan valor público a la ciudadanía jalisciense
- 2 Se muestra el número del Componente relacionado con el indicador.

GOBIERNO DEL ESTADO DE JALISCO
PRESUPUESTO DE EGRESOS PARA EL EJERCICIO FISCAL 2019
Ficha Técnica de Indicador

Sistema de Evaluación del Desempeño (SED)

Gobierno del Estado de Jalisco

Datos del Programa

Programa de Fomento Cultural y Artístico

Eje: Educación de calidad

Tema: Cultura

¿Quién gasta?

13	Unidad Presupuestal	000	Unidad Responsable	00283	Unidad Ejecutora del Gasto
	Secretaría de Cultura		Secretaría de Cultura		Dirección General de Desarrollo Cultural y Artístico

¿Para qué se gasta?

Finalidad	Función	Subfunción
Desarrollo Social	Recreación, Cultura y Otras Manifestaciones Sociales	Cultura

Presupuesto asignado al Programa Presupuestario

Monto

Objetivos

Nivel	Clave Componente	Resumen Narrativo
Componente	08	Impulso y fomento de actividades culturales en artes literarias realizado.

Datos del Indicador

Denominación	Método de cálculo
Total de asistentes a los eventos culturales de la coordinación de literatura.	(Número de asistentes a los eventos culturales de la coordinación de literatura. (Realizado) / Número de asistentes a los eventos culturales de la coordinación de literatura. (Programado))*100

Descripción del Indicador

El indicador mide el número de asistentes de la Coordinación de Literatura. Este indicador corresponden a las actividades reportadas en el Formulario de Eventos Culturales de la Secretaría de Cultura.

Tipo de Indicador	Gestión	Dimensión del Indicador	Eficacia	Año de Medición del Resultado	2019
Cobertura	Estatatal	Frecuencia de Medición	Trimestral		

Desagregado meta valor por género

Parámetros de semaforización		Meta Institucional	Meta Valor	Unidad de medida (meta valor)	Hombre	Mujer
0	50.00	100%	5,616	Asistente	No disponible	No disponible
50.01	80.00	Sentido del Indicador	Línea Base (meta valor)	Año (Línea base)		
80.01	130	Ascendente	No disponible	No disponible		

Variables del Indicador

Nombre de la Variable	Unidad de medida	Tipo de Acumulación
Número de asistentes a los eventos culturales de la coordinación de literatura. (realizado)	Asistente	Suma
Número de asistentes a los eventos culturales de la coordinación de literatura. (programado)	Asistente	Suma

Fuente de Información	Dirección General de Desarrollo Cultural y Artístico - Coordinación de Literatura.
Medios de verificación	Registros administrativos de las Coordinación de Literatura.
Supuestos	Existe afluencia en eventos de danza programados por la Secretaría de Cultura.
Observaciones	
Id_mir	16676

- 1 El presente documento despliega la información perteneciente a los indicadores estratégicos y gestión de aquellos programas presupuestarios que proveen de bienes y servicios que generan valor público a la ciudadanía jalisciense
- 2 Se muestra el número del Componente relacionado con el indicador.

GOBIERNO DEL ESTADO DE JALISCO
PRESUPUESTO DE EGRESOS PARA EL EJERCICIO FISCAL 2019
Ficha Técnica de Indicador

Sistema de Evaluación del Desempeño (SED)

Gobierno del Estado de Jalisco

Datos del Programa

Programa de Fomento Cultural y Artístico

Eje: Educación de calidad

Tema: Cultura

¿Quién gasta?

13	Unidad Presupuestal	000	Unidad Responsable	00283	Unidad Ejecutora del Gasto
	Secretaría de Cultura		Secretaría de Cultura		Dirección General de Desarrollo Cultural y Artístico

¿Para qué se gasta?

Finalidad	Función	Subfunción
Desarrollo Social	Recreación, Cultura y Otras Manifestaciones Sociales	Cultura

Presupuesto asignado al Programa Presupuestario

Monto

Objetivos

Nivel	Clave Componente	Resumen Narrativo
Componente	09	Impulso y fomento de actividades culturales en teatro realizado.

Datos del Indicador

Denominación	Método de cálculo
Total de asistentes a los eventos culturales de la coordinación de teatro.	(Número de asistentes a los eventos culturales de la coordinación de teatro. (Realizado) / Número de asistentes a los eventos culturales de la coordinación de teatro. (Programado))*100

Descripción del Indicador

El indicador mide el número de asistentes de la Coordinación de Teatro. Este indicador corresponden a las actividades reportadas en el Formulario de Eventos Culturales de la Secretaría de Cultura.

Tipo de Indicador	Gestión	Dimensión del Indicador	Eficacia	Año de Medición del Resultado	2019
Cobertura	Estatatal	Frecuencia de Medición	Trimestral		

Desagregado meta valor por género

Parámetros de semaforización		Meta Institucional	Meta Valor	Unidad de medida (meta valor)	Hombre	Mujer
0	50.00	100%	40,000	Asistente	No disponible	No disponible
50.01	80.00	Sentido del Indicador	Línea Base (meta valor)	Año (Línea base)		
80.01	130	Ascendente	No disponible	No disponible		

Variables del Indicador

Nombre de la Variable	Unidad de medida	Tipo de Acumulación
Número de asistentes a los eventos culturales de la coordinación de teatro. (realizado)	Asistente	Suma
Número de asistentes a los eventos culturales de la coordinación de teatro. (programado)	Asistente	Suma

Fuente de Información	Dirección General de Desarrollo Cultural y Artístico - Coordinación de Teatro.
Medios de verificación	Registros administrativos de las Coordinación de Teatro.
Supuestos	Existe afluencia en eventos de las artes escénicas programadas por la Secretaría de Cultura.
Observaciones	
Id_mir	16683

- 1 El presente documento despliega la información perteneciente a los indicadores estratégicos y gestión de aquellos programas presupuestarios que proveen de bienes y servicios que generan valor público a la ciudadanía jalisciense
- 2 Se muestra el número del Componente relacionado con el indicador.

GOBIERNO DEL ESTADO DE JALISCO
PRESUPUESTO DE EGRESOS PARA EL EJERCICIO FISCAL 2019
Ficha Técnica de Indicador

Sistema de Evaluación del Desempeño (SED)

Gobierno del Estado de Jalisco

Datos del Programa

Programa para el Desarrollo del Sector Artístico

Eje: Educación de calidad

Tema: Cultura

¿Quién gasta?

13	Unidad Presupuestal	000	Unidad Responsable	00283	Unidad Ejecutora del Gasto
	Secretaría de Cultura		Secretaría de Cultura		Dirección General de Desarrollo Cultural y Artístico

¿Para qué se gasta?

Finalidad	Función	Subfunción
Desarrollo Social	Recreación, Cultura y Otras Manifestaciones Sociales	Cultura

Presupuesto asignado al Programa Presupuestario

Monto

Objetivos

Nivel	Clave Componente	Resumen Narrativo
Componente	03	Asesorías, eventos y coworking en beneficio de las Industrias Culturales y Creativas de Jalisco realizados.

Datos del Indicador

Denominación	Método de cálculo
Total de actividades realizadas para el Desarrollo de las Industrias Culturales y Creativas de Jalisco.	$(\text{Número de actividades realizadas para el Desarrollo de las Industrias Culturales y Creativas de Jalisco. (Realizado)} / \text{Número de actividades realizadas para el Desarrollo de las Industrias Culturales y Creativas de Jalisco. (Programado)}) * 100$

Descripción del Indicador

El indicador mide las actividades realizadas para el Desarrollo de las Industrias Culturales y Creativas de Jalisco cargo de la Dirección de Fomento a las Industrias Creativas.

Tipo de Indicador	Gestión	Dimensión del Indicador	Eficacia	Año de Medición del Resultado	2019
Cobertura	Estatatal	Frecuencia de Medición	Trimestral		

Desagregado meta valor por género

Parámetros de semaforización	Meta Institucional	Meta Valor	Unidad de medida (meta valor)	Hombre	Mujer
	100%	1	Evento	No disponible	No disponible
	Sentido del Indicador	Línea Base (meta valor)	Año (Línea base)		
<div style="display: flex; justify-content: space-around;"> <div style="text-align: center;">0 ■</div> <div style="text-align: center;">50.00 ■</div> <div style="text-align: center;">50.01 ■</div> <div style="text-align: center;">80.00 ■</div> <div style="text-align: center;">80.01 ■</div> <div style="text-align: center;">130 ■</div> </div>	Ascendente	No disponible	No disponible		

Variables del Indicador

Nombre de la Variable	Unidad de medida	Tipo de Acumulación
Número de actividades realizadas para el Desarrollo de las Industrias Culturales y Creativas de Jalisco. (realizado)	Evento	Suma
Número de actividades realizadas para el Desarrollo de las Industrias Culturales y Creativas de Jalisco. (programado)	Evento	Suma

Fuente de Información

Medios de verificación

Supuestos

Observaciones

Id_mir

- 1 El presente documento despliega la información perteneciente a los indicadores estratégicos y gestión de aquellos programas presupuestarios que proveen de bienes y servicios que generan valor público a la ciudadanía jalisciense
- 2 Se muestra el número del Componente relacionado con el indicador.

GOBIERNO DEL ESTADO DE JALISCO
PRESUPUESTO DE EGRESOS PARA EL EJERCICIO FISCAL 2019
Ficha Técnica de Indicador

Sistema de Evaluación del Desempeño (SED)

Gobierno del Estado de Jalisco

Datos del Programa

Programa para el Desarrollo del Sector Artístico

Eje: Educación de calidad

Tema: Cultura

¿Quién gasta?

13	Unidad Presupuestal	000	Unidad Responsable	00283	Unidad Ejecutora del Gasto
	Secretaría de Cultura		Secretaría de Cultura		Dirección General de Desarrollo Cultural y Artístico

¿Para qué se gasta?

Finalidad	Función	Subfunción
Desarrollo Social	Recreación, Cultura y Otras Manifestaciones Sociales	Cultura

Presupuesto asignado al Programa Presupuestario

Monto

Objetivos

Nivel	Clave Componente	Resumen Narrativo
Componente	C3	Apoyos económicos a través del programa Proyecta Industrias Culturales y Creativas entregados.

Datos del Indicador

Denominación	Método de cálculo
Total de proyectos beneficiados por el Programa Proyecta Industrias Culturales y Creativas.	$(\text{Número de proyectos beneficiados por el Programa Proyecta Industrias Culturales y Creativas. (Realizado)} / \text{Número de proyectos beneficiados por el Programa Proyecta Industrias Culturales y Creativas. (Programado)}) * 100$

Descripción del Indicador

El indicador mide los proyectos beneficiados por el Programa Proyecta Industrias Culturales y Creativas con apoyos económicos a cargo de la Dirección de Fomento a las Industrias Creativas.

Tipo de Indicador	Gestión	Dimensión del Indicador	Eficacia	Año de Medición del Resultado	2019
Cobertura	Estatatal	Frecuencia de Medición	Semestral		

Desagregado meta valor por género

Parámetros de semaforización		Meta Institucional	Meta Valor	Unidad de medida (meta valor)	Hombre	Mujer
0	50.00	100%	30	Proyecto	No disponible	No disponible
50.01	80.00	Sentido del Indicador	Línea Base (meta valor)	Año (Línea base)		
80.01	130	Ascendente	No disponible	No disponible		

Variables del Indicador

Nombre de la Variable	Unidad de medida	Tipo de Acumulación
Número de proyectos beneficiados por el Programa Proyecta Industrias Culturales y Creativas. (realizado)	Proyecto	Suma
Número de proyectos beneficiados por el Programa Proyecta Industrias Culturales y Creativas. (programado)	Proyecto	Suma

Fuente de Información	Dirección General de Desarrollo Cultural y Artístico - Dirección de Fomento a las Industrias Creativas.
Medios de verificación	Registros administrativos de la Dirección de Fomento a las Industrias Creativas.
Supuestos	Existe interés del sector cultural y artístico de participar en la convocatoria para el desarrollo de proyectos en industrias culturales y creativas.
Observaciones	
Id_mir	16823

- 1 El presente documento despliega la información perteneciente a los indicadores estratégicos y gestión de aquellos programas presupuestarios que proveen de bienes y servicios que generan valor público a la ciudadanía jalisciense
- 2 Se muestra el número del Componente relacionado con el indicador.

GOBIERNO DEL ESTADO DE JALISCO
PRESUPUESTO DE EGRESOS PARA EL EJERCICIO FISCAL 2019
Ficha Técnica de Indicador

Sistema de Evaluación del Desempeño (SED)

Gobierno del Estado de Jalisco

Datos del Programa

Programa de Fomento a la Lectura

Eje: Educación de calidad

Tema: Cultura

¿Quién gasta?

13	Unidad Presupuestal	000	Unidad Responsable	00283	Unidad Ejecutora del Gasto
	Secretaría de Cultura		Secretaría de Cultura		Dirección General de Desarrollo Cultural y Artístico

¿Para qué se gasta?

Finalidad	Función	Subfunción
Desarrollo Social	Recreación, Cultura y Otras Manifestaciones Sociales	Cultura

Presupuesto asignado al Programa Presupuestario

Monto

Objetivos

Nivel	Clave Componente	Resumen Narrativo
Fin		Contribuir a garantizar el acceso de toda la población a la cultura y las diferentes expresiones artísticas, a través de la diversificación y ampliación de las alternativas de recreación cultural en regiones y municipios.

Datos del Indicador

Denominación	Método de cálculo
Total de asistentes a bibliotecas públicas.	(Número de asistentes a bibliotecas públicas. (Realizado) / Número de asistentes a bibliotecas públicas. (Programado))*100

Descripción del Indicador
El indicador mide el número de asistentes las bibliotecas que forman parte de la Red Estatal de Bibliotecas Públicas de Jalisco.

Tipo de Indicador	Estratégico	Dimensión del Indicador	Eficacia	Año de Medición del Resultado	2019
Cobertura	Estatad	Frecuencia de Medición	Anual		

Parámetros de semaforización <div style="display: flex; justify-content: space-around; align-items: center;"> <div style="text-align: center;"> <input type="text" value="0"/> <input type="text" value="50.00"/> <input type="text" value="50.01"/> <input type="text" value="80.00"/> <input type="text" value="80.01"/> <input type="text" value="130"/> </div> <div style="display: flex; justify-content: space-around; width: 100px;"> <div style="width: 15px; height: 15px; background-color: red;"></div> <div style="width: 15px; height: 15px; background-color: red;"></div> <div style="width: 15px; height: 15px; background-color: yellow;"></div> <div style="width: 15px; height: 15px; background-color: yellow;"></div> <div style="width: 15px; height: 15px; background-color: green;"></div> <div style="width: 15px; height: 15px; background-color: green;"></div> </div> </div>	Meta Institucional	Meta Valor	Unidad de medida (meta valor)	Desagregado meta valor por género	
	100%	2,116,431	Asistente	Hombre	Mujer
	Sentido del Indicador	Linea Base (meta valor)	Año (Linea base)	No disponible	No disponible
	Ascendente	No disponible	No disponible		

Variables del Indicador

Nombre de la Variable	Unidad de medida	Tipo de Acumulación
Número de asistentes a bibliotecas públicas. (realizado)	Asistente	Suma
Número de asistentes a bibliotecas públicas. (programado)	Asistente	Suma

Fuente de Información

Medios de verificación

Supuestos

Observaciones

Id_mir

- 1 El presente documento despliega la información perteneciente a los indicadores estratégicos y gestión de aquellos programas presupuestarios que proveen de bienes y servicios que generan valor público a la ciudadanía jalisciense
- 2 Se muestra el número del Componente relacionado con el indicador.

GOBIERNO DEL ESTADO DE JALISCO
PRESUPUESTO DE EGRESOS PARA EL EJERCICIO FISCAL 2019
Ficha Técnica de Indicador

Sistema de Evaluación del Desempeño (SED)

Gobierno del Estado de Jalisco

Datos del Programa

Programa de Fomento a la Lectura

Eje: Educación de calidad

Tema: Cultura

¿Quién gasta?

13	Unidad Presupuestal	000	Unidad Responsable	00283	Unidad Ejecutora del Gasto
	Secretaría de Cultura		Secretaría de Cultura		Dirección General de Desarrollo Cultural y Artístico

¿Para qué se gasta?

Finalidad	Función	Subfunción
Desarrollo Social	Recreación, Cultura y Otras Manifestaciones Sociales	Cultura

Presupuesto asignado al Programa Presupuestario

Monto

Objetivos

Nivel	Clave Componente	Resumen Narrativo
Propósito		Los habitantes del estado de Jalisco mejoran sus hábitos de lectura.

Datos del Indicador

Denominación	Método de cálculo
Porcentaje de habitantes del estado de Jalisco que han leído al menos un libro al año.	$(\text{Porcentaje de habitantes del estado de Jalisco que han leído al menos un libro al año. (Realizado)} / \text{Porcentaje de habitantes del estado de Jalisco que han leído al menos un libro al año. (Programado)}) * 100$

Descripción del Indicador

El indicador mide el porcentaje de la población de Jalisco que ha leído por lo menos un libro en el año. La fuente de información es Encuesta Nacional de Hábitos, Prácticas y Consumo Culturales 2010, este instrumento estadístico no tiene continuidad periódica, no hay certeza de que se realicen actualizaciones del instrumento en años posteriores.

Tipo de Indicador	<input type="text" value="Estratégico"/>	Dimensión del Indicador	<input type="text" value="Eficacia"/>	Año de Medición del Resultado	<input type="text" value="2019"/>
Cobertura	<input type="text" value="Estatatal"/>	Frecuencia de Medición	<input type="text" value="Anual"/>		

Desagregado meta valor por género

Parámetros de semaforización		Meta Institucional	Meta Valor	Unidad de medida (meta valor)	Hombre	Mujer
		<input type="text" value="100%"/>	<input type="text" value="34"/>	<input type="text" value="Habitante"/>	<input type="text" value="No disponible"/>	<input type="text" value="No disponible"/>
		Sentido del Indicador	Línea Base (meta valor)	Año (Línea base)		
		<input type="text" value="Ascendente"/>	<input type="text" value="25"/>	<input type="text" value="2010"/>		

Variables del Indicador

Nombre de la Variable	Unidad de medida	Tipo de Acumulación
Porcentaje de habitantes del estado de Jalisco que han leído al menos un libro al año. (realizado)	Habitante	Valor presente
Porcentaje de habitantes del estado de Jalisco que han leído al menos un libro al año. (programado)	Habitante	Valor presente

Fuente de Información

Secretaría de Cultura Federal.

Medios de verificación

Encuesta Nacional de Hábitos, Prácticas y Consumo Culturales 2010: http://www.cultura.gob.mx/recursos/encuesta_nacional/2010/Comparativo_Estados_2010.pdf

Supuestos

Existe un interés creciente por la lectura entre los habitantes del estado de Jalisco.

Observaciones

Id_mir

- 1 El presente documento despliega la información perteneciente a los indicadores estratégicos y gestión de aquellos programas presupuestarios que proveen de bienes y servicios que generan valor público a la ciudadanía jalisciense
- 2 Se muestra el número del Componente relacionado con el indicador.

GOBIERNO DEL ESTADO DE JALISCO
PRESUPUESTO DE EGRESOS PARA EL EJERCICIO FISCAL 2019
Ficha Técnica de Indicador

Sistema de Evaluación del Desempeño (SED)

Gobierno del Estado de Jalisco

Datos del Programa

Programa de Fomento a la Lectura

Eje: Educación de calidad

Tema: Cultura

¿Quién gasta?

13	Unidad Presupuestal	000	Unidad Responsable	00283	Unidad Ejecutora del Gasto
Secretaría de Cultura		Secretaría de Cultura		Dirección General de Desarrollo Cultural y Artístico	

¿Para qué se gasta?

Finalidad	Función	Subfunción
Desarrollo Social	Recreación, Cultura y Otras Manifestaciones Sociales	Cultura

Presupuesto asignado al Programa Presupuestario

Monto

Objetivos

Nivel	Clave Componente	Resumen Narrativo
Componente	01	Red Estatal de Bibliotecas Públicas de Jalisco operando.

Datos del Indicador

Denominación	Método de cálculo
Total de bibliotecas que confirman Red Estatal de Bibliotecas Públicas de Jalisco.	$(\text{Número de bibliotecas que confirman Red Estatal de Bibliotecas Públicas de Jalisco. (Realizado)} / \text{Número de bibliotecas que confirman Red Estatal de Bibliotecas Públicas de Jalisco. (Programado)}) * 100$

Descripción del Indicador
El indicador mide el número de bibliotecas públicas que forman parte de la Red Estatal de Bibliotecas Públicas de Jalisco.

Tipo de Indicador	Gestión	Dimensión del Indicador	Eficacia	Año de Medición del Resultado	2019
Cobertura	Estatal	Frecuencia de Medición	Anual		

Desagregado meta valor por género

Parámetros de semaforización	Meta Institucional	Meta Valor	Unidad de medida (meta valor)	Hombre	Mujer
<input type="text" value="0"/> <input type="text" value="50.00"/> <input type="text" value="50.01"/> <input type="text" value="80.00"/> <input type="text" value="80.01"/> <input type="text" value="130"/>	100%	283	Biblioteca	No disponible	No disponible
	Sentido del Indicador	Línea Base (meta valor)	Año (Línea base)		
	Ascendente	No disponible	No disponible		

Variables del Indicador

Nombre de la Variable	Unidad de medida	Tipo de Acumulación
Número de bibliotecas que confirman Red Estatal de Bibliotecas Públicas de Jalisco. (realizado)	Biblioteca	Suma
Número de bibliotecas que confirman Red Estatal de Bibliotecas Públicas de Jalisco. (programado)	Biblioteca	Suma

Fuente de Información	Dirección General de Desarrollo Cultural y Artístico - Coordinación de Bibliotecas.
Medios de verificación	Registros administrativos de la Coordinación de Bibliotecas.
Supuestos	Existe apoyo de los ayuntamientos municipales para mantener en buenas condiciones las bibliotecas públicas de Jalisco.
Observaciones	
Id_mir	16854

- El presente documento despliega la información perteneciente a los indicadores estratégicos y gestión de aquellos programas presupuestarios que proveen de bienes y servicios que generan valor público a la ciudadanía jalisciense
- Se muestra el número del Componente relacionado con el indicador.

GOBIERNO DEL ESTADO DE JALISCO
PRESUPUESTO DE EGRESOS PARA EL EJERCICIO FISCAL 2019
Ficha Técnica de Indicador

Sistema de Evaluación del Desempeño (SED)

Gobierno del Estado de Jalisco

Datos del Programa

Programa de Fomento a la Lectura

Eje: Educación de calidad

Tema: Cultura

¿Quién gasta?

13	Unidad Presupuestal	000	Unidad Responsable	00283	Unidad Ejecutora del Gasto
	Secretaría de Cultura		Secretaría de Cultura		Dirección General de Desarrollo Cultural y Artístico

¿Para qué se gasta?

Finalidad	Función	Subfunción
Desarrollo Social	Recreación, Cultura y Otras Manifestaciones Sociales	Cultura

Presupuesto asignado al Programa Presupuestario

Monto

Objetivos

Nivel	Clave Componente	Resumen Narrativo
Componente	03	Ferias, presentaciones y diversas actividades de fomento a lectura realizadas.

Datos del Indicador

Denominación	Método de cálculo
Total de asistentes a eventos culturales y talleres organizados por la Coordinación de Fomento a Lectura.	(Sumatoria de asistentes a eventos culturales y talleres organizados por la Coordinación de Fomento a Lectura. (Realizado) / Sumatoria de asistentes a eventos culturales y talleres organizados por la Coordinación de Fomento a Lectura. (Programado))*100

Descripción del Indicador

El indicador mide la sumatoria de asistentes reportados por la Coordinación de Fomento a Lectura en el Formulario de Eventos Culturales de la Secretaría de Cultura y en el Formulario de Adiestramientos y Estudios Culturales de la Secretaría de Cultura.

Tipo de Indicador	<input type="text" value="Gestión"/>	Dimensión del Indicador	<input type="text" value="Eficacia"/>	Año de Medición del Resultado	<input type="text" value="2019"/>
Cobertura	<input type="text" value="Estatatal"/>	Frecuencia de Medición	<input type="text" value="Trimestral"/>		

Desagregado meta valor por género

Parámetros de semaforización		Meta Institucional	Meta Valor	Unidad de medida (meta valor)	Hombre	Mujer
0	50.00	<input type="text" value="100%"/>	<input type="text" value="2,794"/>	<input type="text" value="Asistente"/>	<input type="text" value="No disponible"/>	<input type="text" value="No disponible"/>
50.01	80.00	Sentido del Indicador	Línea Base (meta valor)	Año (Línea base)		
80.01	130	<input type="text" value="Ascendente"/>	<input type="text" value="No disponible"/>	<input type="text" value="No disponible"/>		

Variables del Indicador

Nombre de la Variable	Unidad de medida	Tipo de Acumulación
Sumatoria de asistentes a eventos culturales y talleres organizados por la Coordinación de Fomento a Lectura. (realizado)	Asistente	Suma
Sumatoria de asistentes a eventos culturales y talleres organizados por la Coordinación de Fomento a Lectura. (programado)	Asistente	Suma

Fuente de Información	Dirección de Desarrollo Institucional.
Medios de verificación	Informe Trimestral de Actividades de la Secretaría de Cultura.
Supuestos	Existe continuidad en el convenio de colaboración con la federación para el programa de Fomento a la Lectura.
Observaciones	
Id_ mir	<input type="text" value="16855"/>

- 1 El presente documento despliega la información perteneciente a los indicadores estratégicos y gestión de aquellos programas presupuestarios que proveen de bienes y servicios que generan valor público a la ciudadanía jalisciense
- 2 Se muestra el número del Componente relacionado con el indicador.

GOBIERNO DEL ESTADO DE JALISCO
PRESUPUESTO DE EGRESOS PARA EL EJERCICIO FISCAL 2019
Ficha Técnica de Indicador

Sistema de Evaluación del Desempeño (SED)

Gobierno del Estado de Jalisco

Datos del Programa

Programa de Formación Artística

Eje: Educación de calidad

Tema: Cultura

¿Quién gasta?

13	Unidad Presupuestal	000	Unidad Responsable	00283	Unidad Ejecutora del Gasto
	Secretaría de Cultura		Secretaría de Cultura		Dirección General de Desarrollo Cultural y Artístico

¿Para qué se gasta?

Finalidad	Función	Subfunción
Desarrollo Social	Recreación, Cultura y Otras Manifestaciones Sociales	Cultura

Presupuesto asignado al Programa Presupuestario

Monto

Objetivos

Nivel	Clave Componente	Resumen Narrativo
Fin		Contribuir a garantizar el acceso de toda la población a la cultura y a las diferentes expresiones artísticas, mediante el incremento de la disponibilidad de recursos humanos en el ámbito artístico.

Datos del Indicador

Denominación	Método de cálculo
Total de Asistentes a adiestramientos y estudios culturales	(Asistentes a adiestramientos y estudios culturales (Realizado)/Asistentes a adiestramientos y estudios culturales (Programado))*100

Descripción del Indicador
Este indicador refleja el número de personas asistentes a talleres, cursos, conferencias, seminarios y diplomados realizados por las áreas y organismos de la Secretaría de Cultura.

Tipo de Indicador	Estratégico	Dimensión del Indicador	Eficacia	Año de Medición del Resultado	2018
Cobertura	Estatatal	Frecuencia de Medición	Mensual		

Desagregado meta valor por género						
Parámetros de semaforización		Meta Institucional	Meta Valor	Unidad de medida (meta valor)	Hombre	Mujer
0	59.99	100%	158,890	Persona	No disponible	No disponible
60.00	79.99	Sentido del Indicador	Línea Base (meta valor)	Año (Línea base)		
80.00	130	Ascendente	8,622	2007		

Variables del Indicador

Nombre de la Variable	Unidad de medida	Tipo de Acumulación
Asistentes a adiestramientos y estudios culturales (realizado)	Persona	Valor presente
Asistentes a adiestramientos y estudios culturales (programado)	Persona	Valor presente

Fuente de Información

Medios de verificación

Supuestos

Observaciones

Id_mir

- 1 El presente documento despliega la información perteneciente a los indicadores estratégicos y gestión de aquellos programas presupuestarios que proveen de bienes y servicios que generan valor público a la ciudadanía jalisciense
- 2 Se muestra el número del Componente relacionado con el indicador.

GOBIERNO DEL ESTADO DE JALISCO
PRESUPUESTO DE EGRESOS PARA EL EJERCICIO FISCAL 2019
Ficha Técnica de Indicador

Sistema de Evaluación del Desempeño (SED)

Gobierno del Estado de Jalisco

Datos del Programa

Programa de Formación Artística

Eje: Educación de calidad

Tema: Cultura

¿Quién gasta?

13	Unidad Presupuestal	000	Unidad Responsable	00283	Unidad Ejecutora del Gasto
	Secretaría de Cultura		Secretaría de Cultura		Dirección General de Desarrollo Cultural y Artístico

¿Para qué se gasta?

Finalidad	Función	Subfunción
Desarrollo Social	Recreación, Cultura y Otras Manifestaciones Sociales	Cultura

Presupuesto asignado al Programa Presupuestario

Monto

Objetivos

Nivel	Clave Componente	Resumen Narrativo
Propósito		Los habitantes del estado de Jalisco adquieren competencias para el desempeño de actividades culturales y artísticas.

Datos del Indicador

Denominación	Método de cálculo
Total de asistentes a adiestramientos y estudios culturales de la Dirección General de Desarrollo Cultural y Artístico.	(Número de asistentes a adiestramientos y estudios culturales de la Dirección General de Desarrollo Cultural y Artístico. (Realizado) / Número de asistentes a adiestramientos y estudios culturales de la Dirección General de Desarrollo Cultural y Artístico. (Programado))*100

Descripción del Indicador

El indicador mide el número de personas que asistentes a los talleres y actividades de formación artística realizados por las áreas que integran la Dirección General de Desarrollo Cultural y Artístico.

Tipo de Indicador	Estratégico	Dimensión del Indicador	Eficacia	Año de Medición del Resultado	2019
Cobertura	Estatatal	Frecuencia de Medición	Trimestral		

Desagregado meta valor por género

Parámetros de semaforización	Meta Institucional	Meta Valor	Unidad de medida (meta valor)	Hombre	Mujer
	100%	4,000	Asistente	No disponible	No disponible
	Sentido del Indicador	Línea Base (meta valor)	Año (Línea base)		
<div style="display: flex; justify-content: space-around; align-items: center;"> <div style="text-align: center;">0</div> <div style="text-align: center;">50.00</div> <div style="text-align: center;">50.01</div> <div style="text-align: center;">80.00</div> <div style="text-align: center;">80.01</div> <div style="text-align: center;">130</div> </div> <div style="display: flex; justify-content: space-around; align-items: center; margin-top: 5px;"> <div style="width: 15px; height: 15px; background-color: red; border: 1px solid black;"></div> <div style="width: 15px; height: 15px; background-color: red; border: 1px solid black;"></div> <div style="width: 15px; height: 15px; background-color: yellow; border: 1px solid black;"></div> <div style="width: 15px; height: 15px; background-color: yellow; border: 1px solid black;"></div> <div style="width: 15px; height: 15px; background-color: green; border: 1px solid black;"></div> <div style="width: 15px; height: 15px; background-color: green; border: 1px solid black;"></div> </div>	Ascendente	No disponible	No disponible		

VARIABLES DEL INDICADOR

Nombre de la Variable	Unidad de medida	Tipo de Acumulación
Número de asistentes a adiestramientos y estudios culturales de la Dirección General de Desarrollo Cultural y Artístico. (realizado)	Asistente	Suma
Número de asistentes a adiestramientos y estudios culturales de la Dirección General de Desarrollo Cultural y Artístico. (programado)	Asistente	Suma

Fuente de Información

Medios de verificación

Supuestos

Observaciones

Id_mir

- 1 El presente documento despliega la información perteneciente a los indicadores estratégicos y gestión de aquellos programas presupuestarios que proveen de bienes y servicios que generan valor público a la ciudadanía jalisciense
- 2 Se muestra el número del Componente relacionado con el indicador.

GOBIERNO DEL ESTADO DE JALISCO
PRESUPUESTO DE EGRESOS PARA EL EJERCICIO FISCAL 2019
Ficha Técnica de Indicador

Sistema de Evaluación del Desempeño (SED)

Gobierno del Estado de Jalisco

Datos del Programa

Programa de Formación Artística

Eje: Educación de calidad

Tema: Cultura

¿Quién gasta?

13	Unidad Presupuestal	000	Unidad Responsable	00283	Unidad Ejecutora del Gasto
	Secretaría de Cultura		Secretaría de Cultura		Dirección General de Desarrollo Cultural y Artístico

¿Para qué se gasta?

Finalidad	Función	Subfunción
Desarrollo Social	Recreación, Cultura y Otras Manifestaciones Sociales	Cultura

Presupuesto asignado al Programa Presupuestario

Monto

Objetivos

Nivel	Clave Componente	Resumen Narrativo
Componente	01	Escuela de Artes de la Secretaría de Cultura operando.

Datos del Indicador

Denominación	Método de cálculo
Total de alumnos beneficiados en la Escuela de Artes de la Secretaría de Cultura.	$(\text{Número de alumnos beneficiados en la Escuela de Artes de la Secretaría de Cultura. (Realizado)} / \text{Número de alumnos beneficiados en la Escuela de Artes de la Secretaría de Cultura. (Programado)}) * 100$

Descripción del Indicador
El indicador mide el número de alumnos beneficiados por la Escuela de Artes de la Secretaría de Cultura.

Tipo de Indicador	Gestión	Dimensión del Indicador	Eficacia	Año de Medición del Resultado	2019
Cobertura	Estatatal	Frecuencia de Medición	Trimestral		

Parámetros de semaforización	Meta Institucional	Meta Valor	Unidad de medida (meta valor)	Desagregado meta valor por género	
	100%	1,500	Alumno	Hombre	Mujer
<div style="display: flex; justify-content: space-around; align-items: center;"> <div style="text-align: center;">0</div> <div style="text-align: center;">50.00</div> <div style="text-align: center;">50.01</div> <div style="text-align: center;">80.00</div> <div style="text-align: center;">80.01</div> <div style="text-align: center;">130</div> </div>	Sentido del Indicador	Línea Base (meta valor)	Año (Línea base)		
<div style="display: flex; justify-content: space-around; align-items: center;"> <div style="width: 15px; height: 15px; background-color: red; border: 1px solid black;"></div> <div style="width: 15px; height: 15px; background-color: red; border: 1px solid black;"></div> <div style="width: 15px; height: 15px; background-color: yellow; border: 1px solid black;"></div> <div style="width: 15px; height: 15px; background-color: yellow; border: 1px solid black;"></div> <div style="width: 15px; height: 15px; background-color: green; border: 1px solid black;"></div> <div style="width: 15px; height: 15px; background-color: green; border: 1px solid black;"></div> </div>	Ascendente	No disponible	No disponible	No disponible	No disponible

Variables del Indicador

Nombre de la Variable	Unidad de medida	Tipo de Acumulación
Número de alumnos beneficiados en la Escuela de Artes de la Secretaría de Cultura. (realizado)	Alumno	Suma
Número de alumnos beneficiados en la Escuela de Artes de la Secretaría de Cultura. (programado)	Alumno	Suma

Fuente de Información	Dirección General de Desarrollo Cultural y Artísticos - Coordinación de Escolar.
Medios de verificación	Registros administrativos de la Coordinación de Escolar.
Supuestos	Existe interés de la ciudadanía de capacitarse en la Escuela de Artes.
Observaciones	
Id_mir	16862

- 1 El presente documento despliega la información perteneciente a los indicadores estratégicos y gestión de aquellos programas presupuestarios que proveen de bienes y servicios que generan valor público a la ciudadanía jalisciense
- 2 Se muestra el número del Componente relacionado con el indicador.

GOBIERNO DEL ESTADO DE JALISCO
PRESUPUESTO DE EGRESOS PARA EL EJERCICIO FISCAL 2019
Ficha Técnica de Indicador

Sistema de Evaluación del Desempeño (SED)

Gobierno del Estado de Jalisco

Datos del Programa

Programa de Formación Artística

Eje: Educación de calidad

Tema: Cultura

¿Quién gasta?

13	Unidad Presupuestal	000	Unidad Responsable	00283	Unidad Ejecutora del Gasto
	Secretaría de Cultura		Secretaría de Cultura		Dirección General de Desarrollo Cultural y Artístico

¿Para qué se gasta?

Finalidad	Función	Subfunción
Desarrollo Social	Recreación, Cultura y Otras Manifestaciones Sociales	Cultura

Presupuesto asignado al Programa Presupuestario

Monto

Objetivos

Nivel	Clave Componente	Resumen Narrativo
Componente	02	Talleres de formación empresarial para sector cultural y creativo realizados.

Datos del Indicador

Denominación	Método de cálculo
Total de asistentes a los talleres de formación empresarial impartidos por la Dirección de Industrias Creativas.	(Número de asistentes a los talleres de formación empresarial impartidos por la Dirección de Industrias Creativas. (Realizado) / Número de asistentes a los talleres de formación empresarial impartidos por la Dirección de Industrias Creativas. (Programado))*100

Descripción del Indicador
El indicador mide el número asistentes a los talleres de formación empresarial de la Dirección de Industrias Creativas. Este indicador se construye con los asistentes a adiestramientos y estudios culturales reportados por la Dirección de Industrias Creativas en el formulario electrónico.

Tipo de Indicador	Gestión	Dimensión del Indicador	Eficacia	Año de Medición del Resultado	2019
Cobertura	Estatatal	Frecuencia de Medición	Trimestral		

Desagregado meta valor por género

Parámetros de semaforización		Meta Institucional	Meta Valor	Unidad de medida (meta valor)	Hombre	Mujer
0	50.00	100%	1,205	Asistente	No disponible	No disponible
50.01	80.00	Sentido del Indicador	Línea Base (meta valor)	Año (Línea base)		
80.01	130	Ascendente	No disponible	No disponible		

Variables del Indicador

Nombre de la Variable	Unidad de medida	Tipo de Acumulación
Número de asistentes a los talleres de formación empresarial impartidos por la Dirección de Industrias Creativas. (realizado)	Asistente	Suma
Número de asistentes a los talleres de formación empresarial impartidos por la Dirección de Industrias Creativas. (programado)	Asistente	Suma

Fuente de Información	Dirección General de Desarrollo Cultural y Artísticos - Dirección de Fomento a las Industrias Creativas.
Medios de verificación	Registros administrativos de la Dirección de Fomento a las Industrias Creativas.
Supuestos	Existe interés de la población de incrementar sus conocimientos en industrias culturales y creativas.
Observaciones	
Id_ mir	16865

- 1 El presente documento despliega la información perteneciente a los indicadores estratégicos y gestión de aquellos programas presupuestarios que proveen de bienes y servicios que generan valor público a la ciudadanía jalisciense
- 2 Se muestra el número del Componente relacionado con el indicador.

GOBIERNO DEL ESTADO DE JALISCO
PRESUPUESTO DE EGRESOS PARA EL EJERCICIO FISCAL 2019
Ficha Técnica de Indicador

Sistema de Evaluación del Desempeño (SED)

Gobierno del Estado de Jalisco

Datos del Programa

Programa para la Planeación, Difusión, Operación y Evaluación de la Política Cultural.

Eje: Educación de calidad

Tema: Cultura

¿Quién gasta?

13	Unidad Presupuestal	000	Unidad Responsable	00289	Unidad Ejecutora del Gasto
	Secretaría de Cultura		Secretaría de Cultura		Dirección de Área Administrativa de la Secretaría de Cultura

¿Para qué se gasta?

Finalidad	Función	Subfunción
Desarrollo Social	Recreación, Cultura y Otras Manifestaciones Sociales	Cultura

Presupuesto asignado al Programa Presupuestario

Monto

Objetivos

Nivel	Clave Componente	Resumen Narrativo
Fin		Contribuir a garantizar el acceso a toda la población a la cultura y las diferentes expresiones artísticas a través de la mejora de las condiciones materiales, humanas e institucionales vinculadas a la cultura.

Datos del Indicador


Denominación	Método de cálculo
Total de Asistentes a eventos culturales	(Asistentes a eventos culturales (Realizado)/Asistentes a eventos culturales (Programado))*100

Descripción del Indicador

Este indicador se refiere a los asistentes en las presentaciones realizadas en el estado de Jalisco de las diferentes disciplinas artísticas.

Tipo de Indicador	Estratégico	Dimensión del Indicador	Eficacia	Año de Medición del Resultado	2018
Cobertura	Estatatal	Frecuencia de Medición	Mensual		

Desagregado meta valor por género

Parámetros de semaforización <div style="display: flex; justify-content: space-around; align-items: center;"> <div style="text-align: center;"> <input type="text" value="0"/> <input type="text" value="59.99"/> <input type="text" value="60.00"/> <input type="text" value="79.99"/> <input type="text" value="80.00"/> <input type="text" value="130"/> </div> <div style="display: flex; justify-content: space-around; width: 100%;"> <div style="text-align: center;"> <input type="text" value="100%"/> Meta Institucional </div> <div style="text-align: center;"> <input type="text" value="2,002,594"/> Meta Valor </div> <div style="text-align: center;"> <input type="text" value="Persona"/> Unidad de medida (meta valor) </div> <div style="text-align: center;"> <input type="text" value="No disponible"/> Hombre </div> <div style="text-align: center;"> <input type="text" value="No disponible"/> Mujer </div> </div> </div>	<input type="text" value="Sentido del Indicador"/> Ascendente	<input type="text" value="Linea Base (meta valor)"/> 1,420,685	<input type="text" value="Año (Línea base)"/> 2007
			

Variables del Indicador

Nombre de la Variable	Unidad de medida	Tipo de Acumulación
Asistentes a eventos culturales (realizado)	Persona	Valor presente
Asistentes a eventos culturales (programado)	Persona	Valor presente

Fuente de Información

Secretaría de Cultura, Gobierno de Jalisco, 2018.

Medios de verificación

MIDE
<https://seplan.app.jalisco.gob.mx/mide/indicador/consultarDatos/1400?temaElementalId=&nivelId=&programaId=&palabra=&nivelIndicadorId=&dependenciaId=9&temaId=&dimensionId=&max=10&offset=0&agregado=1&url=buscar> JALISCO:

Supuestos

Existe interés creciente de la población por participar en eventos culturales y artísticos.

Observaciones

Id_mir

- 1 El presente documento despliega la información perteneciente a los indicadores estratégicos y gestión de aquellos programas presupuestarios que proveen de bienes y servicios que generan valor público a la ciudadanía jalisciense
- 2 Se muestra el número del Componente relacionado con el indicador.

GOBIERNO DEL ESTADO DE JALISCO
PRESUPUESTO DE EGRESOS PARA EL EJERCICIO FISCAL 2019
Ficha Técnica de Indicador

Sistema de Evaluación del Desempeño (SED)

Gobierno del Estado de Jalisco

Datos del Programa

Programa para la Planeación, Difusión, Operación y Evaluación de la Política Cultural.

Eje: Educación de calidad

Tema: Cultura

¿Quién gasta?

13	Unidad Presupuestal	000	Unidad Responsable	00289	Unidad Ejecutora del Gasto
	Secretaría de Cultura		Secretaría de Cultura		Dirección de Área Administrativa de la Secretaría de Cultura

¿Para qué se gasta?

Finalidad	Función	Subfunción
Desarrollo Social	Recreación, Cultura y Otras Manifestaciones Sociales	Cultura

Presupuesto asignado al Programa Presupuestario

Monto

Objetivos

Nivel	Clave Componente	Resumen Narrativo
Propósito		Programas, proyectos y acciones de la Secretaría de Cultura cuentan con mecanismos de planeación, difusión, implementación, monitoreo y evaluación.

Datos del Indicador


Denominación	Método de cálculo
Total de programas, proyectos y acciones culturales que la Secretaría de Cultura Jalisco implementa.	(Número de programas, proyectos y acciones culturales que la Secretaría de Cultura Jalisco implementa. (Realizado) / Número de programas, proyectos y acciones culturales que la Secretaría de Cultura Jalisco implementa. (Programado))*100

Descripción del Indicador

El indicador mide número de programas, proyectos y acciones culturales que la Secretaría de Cultura Jalisco implementa. La fuente de información principal es el inventario de programas, proyectos y acciones internos.

Tipo de Indicador	<input type="text" value="Estratégico"/>	Dimensión del Indicador	<input type="text" value="Eficacia"/>	Año de Medición del Resultado	<input type="text" value="2019"/>
Cobertura	<input type="text" value="Estatatal"/>	Frecuencia de Medición	<input type="text" value="Anual"/>		

Desagregado meta valor por género

	Meta Institucional	Meta Valor	Unidad de medida (meta valor)	Hombre	Mujer
Parámetros de semaforización	<input type="text" value="100%"/>	<input type="text" value="106"/>	<input type="text" value="Programa"/>	<input type="text" value="No disponible"/>	<input type="text" value="No disponible"/>
<input type="text" value="0"/> <input type="text" value="50.00"/> <input type="text" value="50.01"/> <input type="text" value="80.00"/> <input type="text" value="80.01"/> <input type="text" value="130"/>	Sentido del Indicador	Línea Base (meta valor)	Año (Línea base)		
	<input type="text" value="Ascendente"/>	<input type="text" value="No disponible"/>	<input type="text" value="No disponible"/>		

Variables del Indicador

Nombre de la Variable	Unidad de medida	Tipo de Acumulación
Número de programas, proyectos y acciones culturales que la Secretaría de Cultura Jalisco implementa. (realizado)	Programa	Suma
Número de programas, proyectos y acciones culturales que la Secretaría de Cultura Jalisco implementa. (programado)	Programa	Suma

Fuente de Información	<input type="text" value="Dirección de Desarrollo Institucional - Secretaría de Cultura Jalisco."/>
Medios de verificación	<input type="text" value="Informe Anual de Gobierno."/>
Supuestos	<input type="text" value="Existe los medios para la programación de acciones culturales en el estado de Jalisco."/>
Observaciones	<input type="text"/>
Id_ mir	<input type="text" value="16873"/>

- 1 El presente documento despliega la información perteneciente a los indicadores estratégicos y gestión de aquellos programas presupuestarios que proveen de bienes y servicios que generan valor público a la ciudadanía jalisciense
- 2 Se muestra el número del Componente relacionado con el indicador.

GOBIERNO DEL ESTADO DE JALISCO
PRESUPUESTO DE EGRESOS PARA EL EJERCICIO FISCAL 2019
Ficha Técnica de Indicador

Sistema de Evaluación del Desempeño (SED)

Gobierno del Estado de Jalisco

Datos del Programa

Programa para la Planeación, Difusión, Operación y Evaluación de la Política Cultural.

Eje: Educación de calidad

Tema: Cultura

¿Quién gasta?

13	Unidad Presupuestal	000	Unidad Responsable	00289	Unidad Ejecutora del Gasto
	Secretaría de Cultura		Secretaría de Cultura		Dirección de Área Administrativa de la Secretaría de Cultura

¿Para qué se gasta?

Finalidad	Función	Subfunción
Desarrollo Social	Recreación, Cultura y Otras Manifestaciones Sociales	Cultura

Presupuesto asignado al Programa Presupuestario

Monto

Objetivos

Nivel	Clave Componente	Resumen Narrativo
Componente	A1	Programas y acciones de la Secretaría de Cultura planeados, monitoreados y evaluados.

Datos del Indicador

Denominación	Método de cálculo
Total de evaluaciones externas realizadas a programas de la Secretaría de Cultura.	$(\text{Número evaluaciones externas realizadas a programas de la Secretaría de Cultura. (Realizado)} / \text{Número evaluaciones externas realizadas a programas de la Secretaría de Cultura. (Programado)}) * 100$

Descripción del Indicador

El indicador mide número de evaluaciones externas coordinadas por la Dirección de Desarrollo Institucional de la Secretaría de Cultura.

Tipo de Indicador	Gestión	Dimensión del Indicador	Eficacia	Año de Medición del Resultado	2019
Cobertura	Estatatal	Frecuencia de Medición	Anual		

Desagregado meta valor por género

Parámetros de semaforización <div style="display: flex; justify-content: space-around; align-items: center;"> <div style="text-align: center;"> <input type="text" value="0"/> <input type="text" value="50.00"/> <input type="text" value="50.01"/> <input type="text" value="80.00"/> <input type="text" value="80.01"/> <input type="text" value="130"/> </div> <div style="display: flex; justify-content: space-around;"> <div style="text-align: center;"> <input type="text" value="100%"/> Meta Institucional </div> <div style="text-align: center;"> <input type="text" value="1"/> Meta Valor </div> <div style="text-align: center;"> <input type="text" value="Evaluación"/> Unidad de medida (meta valor) </div> <div style="text-align: center;"> <input type="text" value="No disponible"/> Hombre </div> <div style="text-align: center;"> <input type="text" value="No disponible"/> Mujer </div> </div> </div>	<input type="text" value="100%"/> Meta Institucional	<input type="text" value="1"/> Meta Valor	<input type="text" value="Evaluación"/> Unidad de medida (meta valor)	<input type="text" value="No disponible"/> Hombre	<input type="text" value="No disponible"/> Mujer
	<div style="display: flex; justify-content: space-around;"> <div style="text-align: center;"> <input type="text" value="Ascendente"/> Sentido del Indicador </div> <div style="text-align: center;"> <input type="text" value="No disponible"/> Línea Base (meta valor) </div> <div style="text-align: center;"> <input type="text" value="No disponible"/> Año (Línea base) </div> </div>				

Variables del Indicador

Nombre de la Variable	Unidad de medida	Tipo de Acumulación
Número evaluaciones externas realizadas a programas de la Secretaría de Cultura. (realizado)	Evaluación	Suma
Número evaluaciones externas realizadas a programas de la Secretaría de Cultura. (programado)	Evaluación	Suma

Fuente de Información

Medios de verificación

Supuestos

Observaciones

Id_mir

- 1 El presente documento despliega la información perteneciente a los indicadores estratégicos y gestión de aquellos programas presupuestarios que proveen de bienes y servicios que generan valor público a la ciudadanía jalisciense
- 2 Se muestra el número del Componente relacionado con el indicador.

GOBIERNO DEL ESTADO DE JALISCO
PRESUPUESTO DE EGRESOS PARA EL EJERCICIO FISCAL 2019
Ficha Técnica de Indicador

Sistema de Evaluación del Desempeño (SED)

Gobierno del Estado de Jalisco

Datos del Programa

Programa para la Planeación, Difusión, Operación y Evaluación de la Política Cultural.

Eje: Educación de calidad

Tema: Cultura

¿Quién gasta?

13	Unidad Presupuestal	000	Unidad Responsable	00289	Unidad Ejecutora del Gasto
	Secretaría de Cultura		Secretaría de Cultura		Dirección de Área Administrativa de la Secretaría de Cultura

¿Para qué se gasta?

Finalidad	Función	Subfunción
Desarrollo Social	Recreación, Cultura y Otras Manifestaciones Sociales	Cultura

Presupuesto asignado al Programa Presupuestario

Monto

Objetivos

Nivel	Clave Componente	Resumen Narrativo
Componente	04	Programas y acciones de la Secretaría de Cultura realizadas con soporte administrativo.

Datos del Indicador

Denominación	Método de cálculo
Total de programas y acciones con apoyo y soporte administrativo.	(Número de programas y acciones con apoyo y soporte administrativo (Realizado) / Número de programas y acciones con apoyo y soporte administrativo (Programado))*100

Descripción del Indicador
El indicador mide número de programas y acciones con apoyo y soporte administrativo realizado por la Dirección General Administrativa.

Tipo de Indicador	Gestión	Dimensión del Indicador	Eficacia	Año de Medición del Resultado	2019
Cobertura	Estatad	Frecuencia de Medición	Anual		

Desagregado meta valor por género

	Meta Institucional	Meta Valor	Unidad de medida (meta valor)	Hombre	Mujer
Parámetros de semaforización	100%	106	Programa	No disponible	No disponible
<input type="checkbox"/> 0 <input type="checkbox"/> 50.00 <input type="checkbox"/> 50.01 <input type="checkbox"/> 80.00 <input type="checkbox"/> 80.01 <input type="checkbox"/> 130	Sentido del Indicador	Línea Base (meta valor)	Año (Línea base)		
	Ascendente	No disponible	No disponible		

Variables del Indicador

Nombre de la Variable	Unidad de medida	Tipo de Acumulación
Número de programas y acciones con apoyo y soporte administrativo (realizado)	Programa	Suma
Número de programas y acciones con apoyo y soporte administrativo (programado)	Programa	Suma

Fuente de Información

Medios de verificación

Supuestos

Observaciones

Id_mir

- 1 El presente documento despliega la información perteneciente a los indicadores estratégicos y gestión de aquellos programas presupuestarios que proveen de bienes y servicios que generan valor público a la ciudadanía jalisciense
- 2 Se muestra el número del Componente relacionado con el indicador.

GOBIERNO DEL ESTADO DE JALISCO
PRESUPUESTO DE EGRESOS PARA EL EJERCICIO FISCAL 2019
Ficha Técnica de Indicador

Sistema de Evaluación del Desempeño (SED)

Gobierno del Estado de Jalisco

Datos del Programa

Programa de Protección y Aprovechamiento del Patrimonio Cultural de Jalisco

Eje: Educación de calidad

Tema: Cultura

¿Quién gasta?

13	Unidad Presupuestal	000	Unidad Responsable	00292	Unidad Ejecutora del Gasto
	Secretaría de Cultura		Secretaría de Cultura		Dirección de Área de Patrimonio Cultural

¿Para qué se gasta?

Finalidad	Función	Subfunción
Desarrollo Social	Recreación, Cultura y Otras Manifestaciones Sociales	Cultura

Presupuesto asignado al Programa Presupuestario

Monto

Objetivos

Nivel	Clave Componente	Resumen Narrativo
Fin		Contribuir a garantizar el acceso a toda la población a la cultura y las diferentes expresiones artísticas, a través de la disponibilidad, seguridad y conservación de los espacios y sitios culturales.

Datos del Indicador

Denominación	Método de cálculo
Total de municipios que cuentan con casa de cultura.	$(\text{Número de Municipios que cuentan con casa de cultura. (Realizado)} / \text{Número de Municipios que cuentan con casa de cultura. (Programado)}) * 100$

Descripción del Indicador

El indicador mide el número de municipios que cuentan con por lo menos una casa de cultura dentro de sus delimitaciones territoriales.

Tipo de Indicador	Estratégico	Dimensión del Indicador	Eficacia	Año de Medición del Resultado	2019
Cobertura	Estatatal	Frecuencia de Medición	Anual		

Desagregado meta valor por género

Parámetros de semaforización <div style="display: flex; justify-content: space-around; align-items: center;"> <div style="text-align: center;"> <input type="checkbox"/> 0 ■ </div> <div style="text-align: center;"> <input type="checkbox"/> 50.00 ■ </div> <div style="text-align: center;"> <input type="checkbox"/> 50.01 ■ </div> <div style="text-align: center;"> <input type="checkbox"/> 80.00 ■ </div> <div style="text-align: center;"> <input type="checkbox"/> 80.01 ■ </div> <div style="text-align: center;"> <input type="checkbox"/> 130 ■ </div> </div>	Meta Institucional	Meta Valor	Unidad de medida (meta valor)	Hombre	Mujer
	100%	125	Municipio	No disponible	No disponible
	Sentido del Indicador	Linea Base (meta valor)	Año (Línea base)		
	Ascendente	No disponible	No disponible		

Variables del Indicador

Nombre de la Variable	Unidad de medida	Tipo de Acumulación
Número de Municipios que cuentan con casa de cultura. (realizado)	Municipio	Suma
Número de Municipios que cuentan con casa de cultura. (programado)	Municipio	Suma

Fuente de Información

Secretaría de Cultura Jalisco.

Medios de verificación

MIDE JALISCO:
<https://seplan.app.jalisco.gob.mx/mide/indicador/consultarDatos/187?temaElementalId=&nivelId=&programaId=&palabra=&nivelIndicadorId=&dependenciaId=9&temaId=&dimensionId=&max=10&offset=0&agregado=1&url=buscar>

Supuestos

Los gobiernos municipales cumplen los acuerdos de colaboración suscritos.

Observaciones

Id_mir

16887

- 1 El presente documento despliega la información perteneciente a los indicadores estratégicos y gestión de aquellos programas presupuestarios que proveen de bienes y servicios que generan valor público a la ciudadanía jalisciense
- 2 Se muestra el número del Componente relacionado con el indicador.

GOBIERNO DEL ESTADO DE JALISCO
PRESUPUESTO DE EGRESOS PARA EL EJERCICIO FISCAL 2019
Ficha Técnica de Indicador

Sistema de Evaluación del Desempeño (SED)

Gobierno del Estado de Jalisco

Datos del Programa

Programa de Protección y Aprovechamiento del Patrimonio Cultural de Jalisco

Eje: Educación de calidad

Tema: Cultura

¿Quién gasta?

13	Unidad Presupuestal	000	Unidad Responsable	00292	Unidad Ejecutora del Gasto
	Secretaría de Cultura		Secretaría de Cultura		Dirección de Área de Patrimonio Cultural

¿Para qué se gasta?

Finalidad	Función	Subfunción
Desarrollo Social	Recreación, Cultura y Otras Manifestaciones Sociales	Cultura

Presupuesto asignado al Programa Presupuestario

Monto

Objetivos

Nivel	Clave Componente	Resumen Narrativo
Propósito		Jaliscienses fortalecen su identidad cultural, apreciando el patrimonio cultural material e inmaterial del Estado de Jalisco.

Datos del Indicador

Denominación	Método de cálculo
Total de Asistentes a eventos culturales	(Asistentes a eventos culturales (Realizado)/Asistentes a eventos culturales (Programado))*100

Descripción del Indicador

Este indicador se refiere a los asistentes en las presentaciones realizadas en el estado de Jalisco de las diferentes disciplinas artísticas.

Tipo de Indicador	Estratégico	Dimensión del Indicador	Eficacia	Año de Medición del Resultado	2018
Cobertura	Estatatal	Frecuencia de Medición	Mensual		

Desagregado meta valor por género

Parámetros de semaforización <table style="width: 100%; text-align: center;"> <tr> <td><input type="text" value="0"/></td> <td><input type="text" value="59.99"/></td> <td><input type="text" value="60.00"/></td> <td><input type="text" value="79.99"/></td> <td><input type="text" value="80.00"/></td> <td><input type="text" value="130"/></td> </tr> <tr> <td style="background-color: red; width: 15px; height: 15px;"></td> <td style="background-color: red; width: 15px; height: 15px;"></td> <td style="background-color: yellow; width: 15px; height: 15px;"></td> <td style="background-color: yellow; width: 15px; height: 15px;"></td> <td style="background-color: green; width: 15px; height: 15px;"></td> <td style="background-color: green; width: 15px; height: 15px;"></td> </tr> </table>	<input type="text" value="0"/>	<input type="text" value="59.99"/>	<input type="text" value="60.00"/>	<input type="text" value="79.99"/>	<input type="text" value="80.00"/>	<input type="text" value="130"/>							Meta Institucional	Meta Valor	Unidad de medida (meta valor)	Hombre	Mujer
	<input type="text" value="0"/>	<input type="text" value="59.99"/>	<input type="text" value="60.00"/>	<input type="text" value="79.99"/>	<input type="text" value="80.00"/>	<input type="text" value="130"/>											
	100%	2,002,594	Persona	No disponible	No disponible												
	Sentido del Indicador	Linea Base (meta valor)	Año (Linea base)														
	Ascendente	1,420,685	2007														

Variables del Indicador

Nombre de la Variable	Unidad de medida	Tipo de Acumulación
Asistentes a eventos culturales (realizado)	Persona	Valor presente
Asistentes a eventos culturales (programado)	Persona	Valor presente

Fuente de Información

Secretaría de Cultura, Gobierno de Jalisco, 2018.

Medios de verificación

MIDE
<https://seplan.app.jalisco.gob.mx/mide/indicador/consultarDatos/1400?temaElementalId=&nivelId=&programaId=&palabra=&nivelIndicadorId=&dependenciaId=9&temaId=&dimensionId=&max=10&offset=0&agregado=1&url=buscar> JALISCO:

Supuestos

Existe interés creciente de la población por participar en eventos culturales y artísticos.

Observaciones

Id_mir

- 1 El presente documento despliega la información perteneciente a los indicadores estratégicos y gestión de aquellos programas presupuestarios que proveen de bienes y servicios que generan valor público a la ciudadanía jalisciense
- 2 Se muestra el número del Componente relacionado con el indicador.

GOBIERNO DEL ESTADO DE JALISCO
PRESUPUESTO DE EGRESOS PARA EL EJERCICIO FISCAL 2019
Ficha Técnica de Indicador

Sistema de Evaluación del Desempeño (SED)

Gobierno del Estado de Jalisco

Datos del Programa

Programa de Protección y Aprovechamiento del Patrimonio Cultural de Jalisco

Eje: Educación de calidad

Tema: Cultura

¿Quién gasta?

13	Unidad Presupuestal	000	Unidad Responsable	00292	Unidad Ejecutora del Gasto
	Secretaría de Cultura		Secretaría de Cultura		Dirección de Área de Patrimonio Cultural

¿Para qué se gasta?

Finalidad	Función	Subfunción
Desarrollo Social	Recreación, Cultura y Otras Manifestaciones Sociales	Cultura

Presupuesto asignado al Programa Presupuestario

Monto

Objetivos

Nivel	Clave Componente	Resumen Narrativo
Componente	01	Infraestructura cultural rescatada, restaurada y construida.

Datos del Indicador

Denominación	Método de cálculo
Total de proyectos de infraestructura cultural rescatada, restaurada y construida	$(\text{Número de proyectos de infraestructura cultural (Realizado)} / \text{Número de proyectos de infraestructura cultural (Programado)}) * 100$

Descripción del Indicador

El indicador mide los proyectos de infraestructura cultural rescatada, restaurada y construida.

Tipo de Indicador	Gestión	Dimensión del Indicador	Eficacia	Año de Medición del Resultado	2019
Cobertura	Estatad	Frecuencia de Medición	Anual		

Desagregado meta valor por género

	Meta Institucional	Meta Valor	Unidad de medida (meta valor)	Hombre	Mujer
Parámetros de semaforización	100%	6	Proyecto	No disponible	No disponible
<div style="display: flex; justify-content: space-around; align-items: center;"> <div style="text-align: center;">0</div> <div style="text-align: center;">40.00</div> <div style="text-align: center;">40.01</div> <div style="text-align: center;">70.00</div> <div style="text-align: center;">70.01</div> <div style="text-align: center;">130</div> </div>	Sentido del Indicador	Línea Base (meta valor)	Año (Línea base)		
<div style="display: flex; justify-content: space-around; align-items: center;"> <div style="width: 15px; height: 15px; background-color: red; border: 1px solid black;"></div> <div style="width: 15px; height: 15px; background-color: yellow; border: 1px solid black;"></div> <div style="width: 15px; height: 15px; background-color: green; border: 1px solid black;"></div> </div>	Ascendente	No disponible	No disponible		

Variables del Indicador

Nombre de la Variable	Unidad de medida	Tipo de Acumulación
Número de proyectos de infraestructura cultural (realizado)	Proyecto	Suma
Número de proyectos de infraestructura cultural (programado)	Proyecto	Suma

Fuente de Información

Medios de verificación

Supuestos

Observaciones

Id_mir

- 1 El presente documento despliega la información perteneciente a los indicadores estratégicos y gestión de aquellos programas presupuestarios que proveen de bienes y servicios que generan valor público a la ciudadanía jalisciense
- 2 Se muestra el número del Componente relacionado con el indicador.

GOBIERNO DEL ESTADO DE JALISCO
PRESUPUESTO DE EGRESOS PARA EL EJERCICIO FISCAL 2019
Ficha Técnica de Indicador

Sistema de Evaluación del Desempeño (SED)

Gobierno del Estado de Jalisco

Datos del Programa

Programa de Protección y Aprovechamiento del Patrimonio Cultural de Jalisco

Eje: Educación de calidad

Tema: Cultura

¿Quién gasta?

13	Unidad Presupuestal	000	Unidad Responsable	00292	Unidad Ejecutora del Gasto
	Secretaría de Cultura		Secretaría de Cultura		Dirección de Área de Patrimonio Cultural

¿Para qué se gasta?

Finalidad	Función	Subfunción
Desarrollo Social	Recreación, Cultura y Otras Manifestaciones Sociales	Cultura

Presupuesto asignado al Programa Presupuestario

Monto

Objetivos

Nivel	Clave Componente	Resumen Narrativo
Componente	02	Protección del patrimonio artístico e histórico realizada.

Datos del Indicador

Denominación	Método de cálculo
Total de dictámenes y declaratorias de patrimonio cultural protegido.	(Sumatoria de dictámenes y declaratorias de patrimonio cultural protegido. (Realizado) / Sumatoria de dictámenes y declaratorias de patrimonio cultural protegido. (Programado))*100

Descripción del Indicador

Este indicador mide el patrimonio cultural en sus cuatro tipos protegido mediante dictámenes y declaratorias realizadas por la Dirección General de Patrimonio Cultural. La Dirección General de Patrimonio Cultural deberá garantizar el acceso a las fuentes de información a la Dirección de Desarrollo Institucional. La meta muestra el total de registros con el que cuenta el inventario de patrimonio cultural del estado de Jalisco.

Tipo de Indicador	Gestión	Dimensión del Indicador	Eficacia	Año de Medición del Resultado	2019
Cobertura	Estatad	Frecuencia de Medición	Trimestral		

Desagregado meta valor por género

Parámetros de semaforización <div style="display: flex; justify-content: space-around; align-items: center;"> <div style="text-align: center;"> <input type="text" value="0"/> <div style="width: 10px; height: 10px; background-color: red; margin: 2px;"></div> </div> <div style="text-align: center;"> <input type="text" value="50.00"/> <div style="width: 10px; height: 10px; background-color: red; margin: 2px;"></div> </div> <div style="text-align: center;"> <input type="text" value="50.01"/> <div style="width: 10px; height: 10px; background-color: yellow; margin: 2px;"></div> </div> <div style="text-align: center;"> <input type="text" value="80.00"/> <div style="width: 10px; height: 10px; background-color: yellow; margin: 2px;"></div> </div> <div style="text-align: center;"> <input type="text" value="80.01"/> <div style="width: 10px; height: 10px; background-color: green; margin: 2px;"></div> </div> <div style="text-align: center;"> <input type="text" value="130"/> <div style="width: 10px; height: 10px; background-color: green; margin: 2px;"></div> </div> </div>	Meta Institucional	Meta Valor	Unidad de medida (meta valor)	Hombre	Mujer
	100%	26,759	Dictamen	No disponible	No disponible
	Sentido del Indicador	Línea Base (meta valor)	Año (Línea base)		
	Ascendente	No disponible	No disponible		

Variables del Indicador

Nombre de la Variable	Unidad de medida	Tipo de Acumulación
Sumatoria de dictámenes y declaratorias de patrimonio cultural protegido. (realizado)	Dictamen	Suma
Sumatoria de dictámenes y declaratorias de patrimonio cultural protegido. (programado)	Dictamen	Suma

Fuente de Información	Dirección General de Patrimonio Cultural - Dirección de Patrimonio Artístico e Histórico.
Medios de verificación	Registros administrativos de la Dirección General de Patrimonio Cultural - Dirección de Patrimonio Artístico e Histórico.
Supuestos	Existe interés de los ayuntamientos en registrar el patrimonio artístico e histórico de sus municipios.
Observaciones	
Id_ mir	16892

- 1 El presente documento despliega la información perteneciente a los indicadores estratégicos y gestión de aquellos programas presupuestarios que proveen de bienes y servicios que generan valor público a la ciudadanía jalisciense
- 2 Se muestra el número del Componente relacionado con el indicador.

GOBIERNO DEL ESTADO DE JALISCO
PRESUPUESTO DE EGRESOS PARA EL EJERCICIO FISCAL 2019
Ficha Técnica de Indicador

Sistema de Evaluación del Desempeño (SED)

Gobierno del Estado de Jalisco

Datos del Programa

Programa de Protección y Aprovechamiento del Patrimonio Cultural de Jalisco

Eje: Educación de calidad

Tema: Cultura

¿Quién gasta?

13	Unidad Presupuestal	000	Unidad Responsable	00292	Unidad Ejecutora del Gasto
	Secretaría de Cultura		Secretaría de Cultura		Dirección de Área de Patrimonio Cultural

¿Para qué se gasta?

Finalidad	Función	Subfunción
Desarrollo Social	Recreación, Cultura y Otras Manifestaciones Sociales	Cultura

Presupuesto asignado al Programa Presupuestario

Monto

Objetivos

Nivel	Clave Componente	Resumen Narrativo
Componente	03	Investigaciones y publicaciones de la Secretaría de Cultura realizadas.

Datos del Indicador

Denominación	Método de cálculo
Total de títulos publicados por la Dirección de Investigaciones y Publicaciones.	(Número de títulos publicados por la Dirección de Investigaciones y Publicaciones. (Realizado) / Número de títulos publicados por la Dirección de Investigaciones y Publicaciones. (Programado))*100

Descripción del Indicador
Este indicador mide los títulos publicados sobre la cultura y el arte del estado de Jalisco realizadas por la Dirección de Investigaciones y Publicaciones.

Tipo de Indicador	Gestión	Dimensión del Indicador	Eficacia	Año de Medición del Resultado	2019
Cobertura	Estatatal	Frecuencia de Medición	Trimestral		

Parámetros de semaforización <table style="width: 100%; text-align: center;"> <tr> <td><input type="text" value="0"/></td> <td><input type="text" value="50.00"/></td> <td><input type="text" value="50.01"/></td> <td><input type="text" value="80.00"/></td> <td><input type="text" value="80.01"/></td> <td><input type="text" value="130"/></td> </tr> <tr> <td>■</td> <td>■</td> <td>■</td> <td>■</td> <td>■</td> <td>■</td> </tr> </table>	<input type="text" value="0"/>	<input type="text" value="50.00"/>	<input type="text" value="50.01"/>	<input type="text" value="80.00"/>	<input type="text" value="80.01"/>	<input type="text" value="130"/>	■	■	■	■	■	■	Meta Institucional	Meta Valor	Unidad de medida (meta valor)	Desagregado meta valor por género	
	<input type="text" value="0"/>	<input type="text" value="50.00"/>	<input type="text" value="50.01"/>	<input type="text" value="80.00"/>	<input type="text" value="80.01"/>	<input type="text" value="130"/>											
	■	■	■	■	■	■											
100%	25	Publicación	No disponible	No disponible													
	Sentido del Indicador	Línea Base (meta valor)	Año (Línea base)														
	Ascendente	No disponible	No disponible														

Variables del Indicador

Nombre de la Variable	Unidad de medida	Tipo de Acumulación
Número de títulos publicados por la Dirección de Investigaciones y Publicaciones. (realizado)	Publicación	Suma
Número de títulos publicados por la Dirección de Investigaciones y Publicaciones. (programado)	Publicación	Suma

Fuente de Información	Dirección de Investigaciones y Publicaciones.
Medios de verificación	Registros administrativos de la Dirección de Investigación y Publicaciones.
Supuestos	Existe interés del sector literario e investigadores culturales de Jalisco de publicar títulos en coordinación con la Secretaría de Cultura.
Observaciones	
Id_mir	16896

- 1 El presente documento despliega la información perteneciente a los indicadores estratégicos y gestión de aquellos programas presupuestarios que proveen de bienes y servicios que generan valor público a la ciudadanía jalisciense
- 2 Se muestra el número del Componente relacionado con el indicador.

GOBIERNO DEL ESTADO DE JALISCO
PRESUPUESTO DE EGRESOS PARA EL EJERCICIO FISCAL 2019
Ficha Técnica de Indicador

Sistema de Evaluación del Desempeño (SED)

Gobierno del Estado de Jalisco

Datos del Programa

Programa de Protección y Aprovechamiento del Patrimonio Cultural de Jalisco

Eje: Educación de calidad

Tema: Cultura

¿Quién gasta?

13	Unidad Presupuestal	000	Unidad Responsable	00292	Unidad Ejecutora del Gasto
	Secretaría de Cultura		Secretaría de Cultura		Dirección de Área de Patrimonio Cultural

¿Para qué se gasta?

Finalidad	Función	Subfunción
Desarrollo Social	Recreación, Cultura y Otras Manifestaciones Sociales	Cultura

Presupuesto asignado al Programa Presupuestario

Monto

Objetivos

Nivel	Clave Componente	Resumen Narrativo
Componente	05	Rescate y conservación de las culturas populares realizada.

Datos del Indicador

Denominación	Método de cálculo
Total de asistentes a los eventos y talleres de la Dirección de Culturas Populares.	(Número de asistentes a los eventos y talleres de la Dirección de Culturas Populares. (Realizado) / Número de asistentes a los eventos y talleres de la Dirección de Culturas Populares. (Programado))*100

Descripción del Indicador

Este indicador mide los asistentes a las actividades y eventos de la cultura popular Jalisciense realizados por la Dirección de Culturas Populares. Corresponde a lo reportado en el formulario de eventos culturales y al formulario de adiestramientos y estudios culturales.

Tipo de Indicador	<input type="text" value="Gestión"/>	Dimensión del Indicador	<input type="text" value="Eficacia"/>	Año de Medición del Resultado	<input type="text" value="2019"/>
Cobertura	<input type="text" value="Estatatal"/>	Frecuencia de Medición	<input type="text" value="Trimestral"/>		

Desagregado meta valor por género

Parámetros de semaforización		Meta Institucional	Meta Valor	Unidad de medida (meta valor)	Hombre	Mujer
0	50.00	100%	33,600	Asistente	No disponible	No disponible
50.01	80.00	Sentido del Indicador	Línea Base (meta valor)	Año (Línea base)		
80.01	130	Ascendente	No disponible	No disponible		

Variables del Indicador

Nombre de la Variable	Unidad de medida	Tipo de Acumulación
Número de asistentes a los eventos y talleres de la Dirección de Culturas Populares. (realizado)	Asistente	Suma
Número de asistentes a los eventos y talleres de la Dirección de Culturas Populares. (programado)	Asistente	Suma

Fuente de Información	Dirección de Culturas Populares.
Medios de verificación	Registros administrativos de la Dirección de Culturas Populares.
Supuestos	Existe interés de la ciudadanía en participar en acciones de rescate y conservación de la cultura popular.
Observaciones	
Id_mir	16899

- 1 El presente documento despliega la información perteneciente a los indicadores estratégicos y gestión de aquellos programas presupuestarios que proveen de bienes y servicios que generan valor público a la ciudadanía jalisciense
- 2 Se muestra el número del Componente relacionado con el indicador.

GOBIERNO DEL ESTADO DE JALISCO
PRESUPUESTO DE EGRESOS PARA EL EJERCICIO FISCAL 2019
Ficha Técnica de Indicador

Sistema de Evaluación del Desempeño (SED)

Gobierno del Estado de Jalisco

Datos del Programa

Programa de Protección y Aprovechamiento del Patrimonio Cultural de Jalisco

Eje: Educación de calidad

Tema: Cultura

¿Quién gasta?

13	Unidad Presupuestal	000	Unidad Responsable	00292	Unidad Ejecutora del Gasto
	Secretaría de Cultura		Secretaría de Cultura		Dirección de Área de Patrimonio Cultural

¿Para qué se gasta?

Finalidad	Función	Subfunción
Desarrollo Social	Recreación, Cultura y Otras Manifestaciones Sociales	Cultura

Presupuesto asignado al Programa Presupuestario

Monto

Objetivos

Nivel	Clave Componente	Resumen Narrativo
Componente	06	Oferta cultural y educativa en museos proporcionada.

Datos del Indicador

Denominación	Método de cálculo
Total de visitantes a los museos de la Secretaría de Cultura.	(Número de visitantes a los museos de la Secretaría de Cultura. (Realizado) / Número de visitantes a los museos de la Secretaría de Cultura. (Programado))*100

Descripción del Indicador
Este indicador mide los visitantes a los museos de la Secretaría de Cultura.

Tipo de Indicador	Estratégico	Dimensión del Indicador	Eficacia	Año de Medición del Resultado	2019
Cobertura	Estatatal	Frecuencia de Medición	Trimestral		

Desagregado meta valor por género

Parámetros de semaforización						Meta Institucional	Meta Valor	Unidad de medida (meta valor)	Desagregado meta valor por género	
0	50.00	50.01	80.00	80.01	130				Hombre	Mujer
■	■	■	■	■	■	100%	620,600	Visitante	No disponible	No disponible
						Sentido del Indicador	Línea Base (meta valor)	Año (Línea base)		
						Ascendente	No disponible	No disponible		

Variables del Indicador

Nombre de la Variable	Unidad de medida	Tipo de Acumulación
Número de visitantes a los museos de la Secretaría de Cultura. (realizado)	Visitante	Suma
Número de visitantes a los museos de la Secretaría de Cultura. (programado)	Visitante	Suma

Fuente de Información Dirección de Museos y Exposiciones.

Medios de verificación Registros administrativos de la Dirección de Museos y Exposiciones.

Supuestos Existe interés de la ciudadanía en visitar los museos de la Secretaría de Cultura.

Observaciones

Id_mir

- 1 El presente documento despliega la información perteneciente a los indicadores estratégicos y gestión de aquellos programas presupuestarios que proveen de bienes y servicios que generan valor público a la ciudadanía jalisciense
- 2 Se muestra el número del Componente relacionado con el indicador.

GOBIERNO DEL ESTADO DE JALISCO
PRESUPUESTO DE EGRESOS PARA EL EJERCICIO FISCAL 2019
Ficha Técnica de Indicador

Sistema de Evaluación del Desempeño (SED)

Gobierno del Estado de Jalisco

Datos del Programa

Programa de Protección y Aprovechamiento del Patrimonio Cultural de Jalisco

Eje: Educación de calidad

Tema: Cultura

¿Quién gasta?

13	Unidad Presupuestal	000	Unidad Responsable	00292	Unidad Ejecutora del Gasto
	Secretaría de Cultura		Secretaría de Cultura		Dirección de Área de Patrimonio Cultural

¿Para qué se gasta?

Finalidad	Función	Subfunción
Desarrollo Social	Recreación, Cultura y Otras Manifestaciones Sociales	Cultura

Presupuesto asignado al Programa Presupuestario

Monto

Objetivos

Nivel	Clave Componente	Resumen Narrativo
Componente	E8	Acciones realizadas del Programa Estatal para la Acción ante el Cambio Climático.

Datos del Indicador

Denominación	Método de cálculo
Total de acciones realizadas del Programa Estatal para la Acción ante el Cambio Climático.	(Número de acciones realizadas del Programa Estatal para la Acción ante el Cambio Climático. (Realizado) / Número de acciones realizadas del Programa Estatal para la Acción ante el Cambio Climático. (Programado))*100

Descripción del Indicador

Este indicador mide las acciones realizadas del Programa Estatal para la Acción ante el Cambio Climático realizadas por las Dirección General de Patrimonio Cultural.

Tipo de Indicador	Gestión	Dimensión del Indicador	Eficacia	Año de Medición del Resultado	2019
Cobertura	Estatal	Frecuencia de Medición	Semestral		

Parámetros de semaforización <div style="display: flex; justify-content: space-around; align-items: center;"> <div style="text-align: center;"> <input type="text" value="0"/> <div style="width: 15px; height: 15px; background-color: red; margin: 2px;"></div> </div> <div style="text-align: center;"> <input type="text" value="50.00"/> <div style="width: 15px; height: 15px; background-color: red; margin: 2px;"></div> </div> <div style="text-align: center;"> <input type="text" value="50.01"/> <div style="width: 15px; height: 15px; background-color: yellow; margin: 2px;"></div> </div> <div style="text-align: center;"> <input type="text" value="80.00"/> <div style="width: 15px; height: 15px; background-color: yellow; margin: 2px;"></div> </div> <div style="text-align: center;"> <input type="text" value="80.01"/> <div style="width: 15px; height: 15px; background-color: green; margin: 2px;"></div> </div> <div style="text-align: center;"> <input type="text" value="130"/> <div style="width: 15px; height: 15px; background-color: green; margin: 2px;"></div> </div> </div>	Meta Institucional	Meta Valor	Unidad de medida (meta valor)	Desagregado meta valor por género	
	100%	7	Acción	No disponible	No disponible
	Sentido del Indicador	Línea Base (meta valor)	Año (Línea base)		
Ascendente	No disponible	No disponible			

Variables del Indicador

Nombre de la Variable	Unidad de medida	Tipo de Acumulación
Número de acciones realizadas del Programa Estatal para la Acción ante el Cambio Climático. (realizado)	Acción	Suma
Número de acciones realizadas del Programa Estatal para la Acción ante el Cambio Climático. (programado)	Acción	Suma

Fuente de Información	Dirección General de Patrimonio Cultural.
Medios de verificación	Registros administrativos de la Dirección General de Patrimonio Cultural.
Supuestos	Existe conciencia social de la ciudadanía de Jalisco en realizar acciones ante el cambio climático.
Observaciones	
Id_mir	16914

- 1 El presente documento despliega la información perteneciente a los indicadores estratégicos y gestión de aquellos programas presupuestarios que proveen de bienes y servicios que generan valor público a la ciudadanía jalisciense
- 2 Se muestra el número del Componente relacionado con el indicador.

GOBIERNO DEL ESTADO DE JALISCO
PRESUPUESTO DE EGRESOS PARA EL EJERCICIO FISCAL 2019
Ficha Técnica de Indicador

Sistema de Evaluación del Desempeño (SED)

Gobierno del Estado de Jalisco

Datos del Programa

Programa de Protección y Aprovechamiento del Patrimonio Cultural de Jalisco

Eje: Educación de calidad

Tema: Cultura

¿Quién gasta?

13	Unidad Presupuestal	000	Unidad Responsable	00292	Unidad Ejecutora del Gasto
	Secretaría de Cultura		Secretaría de Cultura		Dirección de Área de Patrimonio Cultural

¿Para qué se gasta?

Finalidad	Función	Subfunción
Desarrollo Social	Recreación, Cultura y Otras Manifestaciones Sociales	Cultura

Presupuesto asignado al Programa Presupuestario

Monto

Objetivos

Nivel	Clave Componente	Resumen Narrativo
Componente	E7	Construcción de senderos ciclistas y actividades culturales a través del Programa Vías Verdes y Rutas Creativas realizadas.

Datos del Indicador

Denominación	Método de cálculo
Total de asistentes a las actividades y eventos en las Vías Verdes y Rutas Creativas de Jalisco.	(Número de asistentes a las actividades y eventos en las Vías Verdes y Rutas Creativas de Jalisco. (Realizado) / Número de asistentes a las actividades y eventos en las Vías Verdes y Rutas Creativas de Jalisco. (Programado))*100

Descripción del Indicador

Este indicador mide los asistentes a las actividades y eventos en las Vías Verdes y Rutas Creativas de Jalisco realizadas por la Dirección General de Patrimonio Cultural. Corresponde a lo que se reporta al Formulario de Eventos Culturales.

Tipo de Indicador	Gestión	Dimensión del Indicador	Eficacia	Año de Medición del Resultado	2019
Cobertura	Estatatal	Frecuencia de Medición	Trimestral		

Desagregado meta valor por género

	Meta Institucional	Meta Valor	Unidad de medida (meta valor)	Hombre	Mujer
Parámetros de semaforización	100%	1,080,000	Asistente	No disponible	No disponible
<div style="display: flex; justify-content: space-around; align-items: center;"> <div style="text-align: center;">0</div> <div style="text-align: center;">50.00</div> <div style="text-align: center;">50.01</div> <div style="text-align: center;">80.00</div> <div style="text-align: center;">80.01</div> <div style="text-align: center;">130</div> </div> <div style="display: flex; justify-content: space-around; margin-top: 5px;"> <div style="width: 15px; height: 15px; background-color: red; border: 1px solid black;"></div> <div style="width: 15px; height: 15px; background-color: yellow; border: 1px solid black;"></div> <div style="width: 15px; height: 15px; background-color: green; border: 1px solid black;"></div> </div>	Sentido del Indicador	Línea Base (meta valor)	Año (Línea base)		
	Ascendente	No disponible	No disponible		

Variables del Indicador

Nombre de la Variable	Unidad de medida	Tipo de Acumulación
Número de asistentes a las actividades y eventos en las Vías Verdes y Rutas Creativas de Jalisco. (realizado)	Asistente	Suma
Número de asistentes a las actividades y eventos en las Vías Verdes y Rutas Creativas de Jalisco. (programado)	Asistente	Suma

Fuente de Información	Dirección General de Patrimonio Cultural.
Medios de verificación	Registros administrativos de la Dirección General de Patrimonio Cultural.
Supuestos	Existe interés de la ciudadanía en participar en los actividades de Vías Verdes.
Observaciones	
Id_mir	16916

- 1 El presente documento despliega la información perteneciente a los indicadores estratégicos y gestión de aquellos programas presupuestarios que proveen de bienes y servicios que generan valor público a la ciudadanía jalisciense
- 2 Se muestra el número del Componente relacionado con el indicador.

GOBIERNO DEL ESTADO DE JALISCO
PRESUPUESTO DE EGRESOS PARA EL EJERCICIO FISCAL 2019
Ficha Técnica de Indicador

Sistema de Evaluación del Desempeño (SED)

Gobierno del Estado de Jalisco

Datos del Programa

Actividades del Consejo Estatal para la Cultura y las Artes

Eje: Educación de calidad

Tema: Cultura

¿Quién gasta?

13	Unidad Presupuestal	160	Unidad Responsable	00293	Unidad Ejecutora del Gasto
	Secretaría de Cultura		Consejo Estatal para la Cultura y las Artes		Consejo Estatal para la Cultura y las Artes

¿Para qué se gasta?

Finalidad	Función	Subfunción
Desarrollo Social	Recreación, Cultura y Otras Manifestaciones Sociales	Cultura

Presupuesto asignado al Programa Presupuestario

Monto

Objetivos

Nivel	Clave Componente	Resumen Narrativo
Fin		Contribuir a garantizar el acceso a toda la población a la cultura y las diferentes expresiones artísticas a través de la mejora de las condiciones materiales, humanas e institucionales vinculadas a la cultura.

Datos del Indicador

Denominación	Método de cálculo
Total de Asistentes a eventos culturales	$(\text{Asistentes a eventos culturales (Realizado)} / \text{Asistentes a eventos culturales (Programado)}) * 100$

Descripción del Indicador

Este indicador se refiere a los asistentes en las presentaciones realizadas en el estado de Jalisco de las diferentes disciplinas artísticas.

Tipo de Indicador	Estratégico	Dimensión del Indicador	Eficacia	Año de Medición del Resultado	2018
Cobertura	Estatad	Frecuencia de Medición	Mensual		

Desagregado meta valor por género

Parámetros de semaforización <div style="display: flex; justify-content: space-around; align-items: center;"> <div style="text-align: center;"> <input type="text" value="0"/> <div style="width: 10px; height: 10px; background-color: red; margin: 2px;"></div> </div> <div style="text-align: center;"> <input type="text" value="59.99"/> <div style="width: 10px; height: 10px; background-color: red; margin: 2px;"></div> </div> <div style="text-align: center;"> <input type="text" value="60.00"/> <div style="width: 10px; height: 10px; background-color: yellow; margin: 2px;"></div> </div> <div style="text-align: center;"> <input type="text" value="79.99"/> <div style="width: 10px; height: 10px; background-color: yellow; margin: 2px;"></div> </div> <div style="text-align: center;"> <input type="text" value="80.00"/> <div style="width: 10px; height: 10px; background-color: green; margin: 2px;"></div> </div> <div style="text-align: center;"> <input type="text" value="130"/> <div style="width: 10px; height: 10px; background-color: green; margin: 2px;"></div> </div> </div>	Meta Institucional	Meta Valor	Unidad de medida (meta valor)	Hombre	Mujer
	100%	2,002,594	Persona	No disponible	No disponible
	Sentido del Indicador	Linea Base (meta valor)	Año (Linea base)		
	Ascendente	1,420,685	2007		

Variables del Indicador

Nombre de la Variable	Unidad de medida	Tipo de Acumulación
Asistentes a eventos culturales (realizado)	Persona	Valor presente
Asistentes a eventos culturales (programado)	Persona	Valor presente

Fuente de Información

Secretaría de Cultura, Gobierno de Jalisco, 2018.

Medios de verificación

MIDE
<https://seplan.app.jalisco.gob.mx/mide/indicador/consultarDatos/1400?temaElementalId=&nivelId=&programaId=&palabra=&nivelIndicadorId=&dependenciaId=9&temaId=&dimensionId=&max=10&offset=0&agregado=1&url=buscar>
JALISCO:

Supuestos

Existe interés creciente de la población por participar en eventos culturales y artísticos.

Observaciones

Id_mir

- 1 El presente documento despliega la información perteneciente a los indicadores estratégicos y gestión de aquellos programas presupuestarios que proveen de bienes y servicios que generan valor público a la ciudadanía jalisciense
- 2 Se muestra el número del Componente relacionado con el indicador.

GOBIERNO DEL ESTADO DE JALISCO
PRESUPUESTO DE EGRESOS PARA EL EJERCICIO FISCAL 2019
Ficha Técnica de Indicador

Sistema de Evaluación del Desempeño (SED)

Gobierno del Estado de Jalisco

Datos del Programa

Actividades del Consejo Estatal para la Cultura y las Artes

Eje: Educación de calidad

Tema: Cultura

¿Quién gasta?

13	Unidad Presupuestal	160	Unidad Responsable	00293	Unidad Ejecutora del Gasto
	Secretaría de Cultura		Consejo Estatal para la Cultura y las Artes		Consejo Estatal para la Cultura y las Artes

¿Para qué se gasta?

Finalidad	Función	Subfunción
Desarrollo Social	Recreación, Cultura y Otras Manifestaciones Sociales	Cultura

Presupuesto asignado al Programa Presupuestario

Monto

Objetivos

Nivel	Clave Componente	Resumen Narrativo
Propósito		El Consejo Estatal para la Cultura y las Artes implementa mecanismos de consulta que fortalecen la participación de la sociedad en las diferentes expresiones artísticas y culturales.

Datos del Indicador

Denominación	Método de cálculo
Total de recomendaciones entregadas a la Secretaría de Cultura Jalisco.	(Número de recomendaciones entregadas a la Secretaría de Cultura Jalisco. (Realizado) / Número de recomendaciones entregadas a la Secretaría de Cultura Jalisco. (Programado))*100

Descripción del Indicador

El indicador mide el número de recomendaciones de mejora que incluyen como soporte técnico los informes de resultados de las consultas realizadas por el CECA y que son entregadas a la Secretaría de Cultura Jalisco.

Tipo de Indicador	Estratégico	Dimensión del Indicador	Eficacia	Año de Medición del Resultado	2019
Cobertura	Estatral	Frecuencia de Medición	Semestral		

Desagregado meta valor por género

	Meta Institucional	Meta Valor	Unidad de medida (meta valor)	Hombre	Mujer
Parámetros de semaforización	100%	5	Recomendación	No disponible	No disponible
<input type="checkbox"/> 0 <input type="checkbox"/> 50.00 <input type="checkbox"/> 50.01 <input type="checkbox"/> 80.00 <input type="checkbox"/> 80.01 <input type="checkbox"/> 130	Sentido del Indicador	Línea Base (meta valor)	Año (Línea base)		
	Ascendente	No disponible	No disponible		

Variables del Indicador

Nombre de la Variable	Unidad de medida	Tipo de Acumulación
Número de recomendaciones entregadas a la Secretaría de Cultura Jalisco. (realizado)	Recomendación	Suma
Número de recomendaciones entregadas a la Secretaría de Cultura Jalisco. (programado)	Recomendación	Suma

Fuente de Información	Consejo Estatal para la Cultura y las Artes.
Medios de verificación	Archivos del Consejo Estatal para la Cultura y las Artes.
Supuestos	Existe una participación constante del sector cultural y artístico en las consultas realizadas por el CECA.
Observaciones	
Id_mir	16861

- 1 El presente documento despliega la información perteneciente a los indicadores estratégicos y gestión de aquellos programas presupuestarios que proveen de bienes y servicios que generan valor público a la ciudadanía jalisciense
- 2 Se muestra el número del Componente relacionado con el indicador.

GOBIERNO DEL ESTADO DE JALISCO
PRESUPUESTO DE EGRESOS PARA EL EJERCICIO FISCAL 2019
Ficha Técnica de Indicador

Sistema de Evaluación del Desempeño (SED)

Gobierno del Estado de Jalisco

Datos del Programa

Actividades del Consejo Estatal para la Cultura y las Artes

Eje: Educación de calidad

Tema: Cultura

¿Quién gasta?

13	Unidad Presupuestal	160	Unidad Responsable	00293	Unidad Ejecutora del Gasto
	Secretaría de Cultura		Consejo Estatal para la Cultura y las Artes		Consejo Estatal para la Cultura y las Artes

¿Para qué se gasta?

Finalidad	Función	Subfunción
Desarrollo Social	Recreación, Cultura y Otras Manifestaciones Sociales	Cultura

Presupuesto asignado al Programa Presupuestario

Monto

Objetivos

Nivel	Clave Componente	Resumen Narrativo
Componente	01	Actividades de diagnóstico, promoción y difusión de las disciplinas artísticas por el CECA realizadas.

Datos del Indicador

Denominación	Método de cálculo
Total de eventos para la difusión y promoción de las artes realizados.	(Número de eventos para la difusión y promoción de las artes realizados. (Realizado) / Número de eventos para la difusión y promoción de las artes realizados. (Programado))*100

Descripción del Indicador

El indicador mide el número de eventos artísticos realizados por el CECA.

Tipo de Indicador	Estratégico	Dimensión del Indicador	Eficacia	Año de Medición del Resultado	2019
Cobertura	Estatatal	Frecuencia de Medición	Semestral		

Desagregado meta valor por género

	Meta Institucional	Meta Valor	Unidad de medida (meta valor)	Hombre	Mujer
Parámetros de semaforización	100%	12	Evento	No disponible	No disponible
<input type="checkbox"/> 0 <input type="checkbox"/> 50.00 <input type="checkbox"/> 50.01 <input type="checkbox"/> 80.00 <input type="checkbox"/> 80.01 <input type="checkbox"/> 130	Sentido del Indicador	Línea Base (meta valor)	Año (Línea base)		
	Ascendente	No disponible	No disponible		

Variables del Indicador

Nombre de la Variable	Unidad de medida	Tipo de Acumulación
Número de eventos para la difusión y promoción de las artes realizados. (realizado)	Evento	Suma
Número de eventos para la difusión y promoción de las artes realizados. (programado)	Evento	Suma

Fuente de Información	El indicador mide el número de eventos artísticos realizados por el CECA.
Medios de verificación	Archivos del Consejo Estatal para la Cultura y las Artes.
Supuestos	Existen los medios de información para promocionar y difundir al sector cultural y artístico.
Observaciones	
Id_mir	16863

- 1 El presente documento despliega la información perteneciente a los indicadores estratégicos y gestión de aquellos programas presupuestarios que proveen de bienes y servicios que generan valor público a la ciudadanía jalisciense
- 2 Se muestra el número del Componente relacionado con el indicador.

GOBIERNO DEL ESTADO DE JALISCO
PRESUPUESTO DE EGRESOS PARA EL EJERCICIO FISCAL 2019
Ficha Técnica de Indicador

Sistema de Evaluación del Desempeño (SED)

Gobierno del Estado de Jalisco

Datos del Programa

Actividades del Consejo Estatal para la Cultura y las Artes

Eje: Educación de calidad

Tema: Cultura

¿Quién gasta?

13	Unidad Presupuestal	160	Unidad Responsable	00293	Unidad Ejecutora del Gasto
	Secretaría de Cultura		Consejo Estatal para la Cultura y las Artes		Consejo Estatal para la Cultura y las Artes

¿Para qué se gasta?

Finalidad	Función	Subfunción
Desarrollo Social	Recreación, Cultura y Otras Manifestaciones Sociales	Cultura

Presupuesto asignado al Programa Presupuestario

Monto

Objetivos

Nivel	Clave Componente	Resumen Narrativo
Componente	02	Consultas Públicas por el CECA realizadas.

Datos del Indicador

Denominación	Método de cálculo
Total de consultas ciudadanas realizadas.	$(\text{Número de consultas ciudadanas realizadas. (Realizado)} / \text{Número de consultas ciudadanas realizadas. (Programado)}) * 100$

Descripción del Indicador

El indicador mide el número de consultas realizadas por el CECA que están sustentadas en un informe ejecutivo.

Tipo de Indicador	Gestión	Dimensión del Indicador	Eficacia	Año de Medición del Resultado	2019
Cobertura	Estatral	Frecuencia de Medición	Semestral		

Desagregado meta valor por género

	Meta Institucional	Meta Valor	Unidad de medida (meta valor)	Hombre	Mujer
Parámetros de semaforización	100%	2	Consulta	No disponible	No disponible
<div style="display: flex; justify-content: space-around; align-items: center;"> <div style="text-align: center;"> ■ 0 </div> <div style="text-align: center;"> ■ 50.00 </div> <div style="text-align: center;"> ■ 50.01 </div> <div style="text-align: center;"> ■ 80.00 </div> <div style="text-align: center;"> ■ 80.01 </div> <div style="text-align: center;"> ■ 130 </div> </div>	Sentido del Indicador	Línea Base (meta valor)	Año (Línea base)		
	Ascendente	No disponible	No disponible		

Variables del Indicador

Nombre de la Variable	Unidad de medida	Tipo de Acumulación
Número de consultas ciudadanas realizadas. (realizado)	Consulta	Suma
Número de consultas ciudadanas realizadas. (programado)	Consulta	Suma

Fuente de Información	Consejo Estatal para la Cultura y las Artes.
Medios de verificación	Archivos del Consejo Estatal para la Cultura y las Artes.
Supuestos	Existe la suficiente participación ciudadana para la realización de consultas públicas.
Observaciones	
Id_mir	16868

- 1 El presente documento despliega la información perteneciente a los indicadores estratégicos y gestión de aquellos programas presupuestarios que proveen de bienes y servicios que generan valor público a la ciudadanía jalisciense
- 2 Se muestra el número del Componente relacionado con el indicador.

GOBIERNO DEL ESTADO DE JALISCO
PRESUPUESTO DE EGRESOS PARA EL EJERCICIO FISCAL 2019
Ficha Técnica de Indicador

Sistema de Evaluación del Desempeño (SED)

Gobierno del Estado de Jalisco

Datos del Programa

Programa de conservación, promoción y difusión del Instituto Cultural Cabañas

Eje: Educación de calidad

Tema: Cultura

¿Quién gasta?

13	Unidad Presupuestal	069	Unidad Responsable	00294	Unidad Ejecutora del Gasto
	Secretaría de Cultura		Instituto Cultural Cabañas		Instituto Cultural Cabañas

¿Para qué se gasta?

Finalidad	Función	Subfunción
Desarrollo Social	Recreación, Cultura y Otras Manifestaciones Sociales	Cultura

Presupuesto asignado al Programa Presupuestario

Monto

Objetivos

Nivel	Clave Componente	Resumen Narrativo
Fin		Contribuir garantizar el acceso a toda la población a la cultura y las diferentes expresiones artísticas, a través de la disponibilidad, seguridad y conservación de los espacios y sitios culturales.

Datos del Indicador

Denominación	Método de cálculo
Total de visitantes a los museos de Jalisco que dependen de la Secretaría de Cultura.	(Número de visitantes a los museos de Jalisco que dependen de la Secretaría de Cultura. (Realizado) / Número de visitantes a los museos de Jalisco que dependen de la Secretaría de Cultura. (Programado))*100

Descripción del Indicador

El indicador mide el número total de asistentes a los museos que dependen de la Secretaría de Cultura.

Tipo de Indicador	Estratégico	Dimensión del Indicador	Eficacia	Año de Medición del Resultado	2019
Cobertura	Estatatal	Frecuencia de Medición	Anual		

Desagregado meta valor por género

Parámetros de semaforización		Meta Institucional	Meta Valor	Unidad de medida (meta valor)	Hombre	Mujer
0	50.00	100%	609,641	Visitante	No disponible	No disponible
50.01	80.00	Sentido del Indicador	Línea Base (meta valor)	Año (Línea base)		
80.01	130	Ascendente	597,262	2016		

Variables del Indicador

Nombre de la Variable	Unidad de medida	Tipo de Acumulación
Número de visitantes a los museos de Jalisco que dependen de la Secretaría de Cultura. (realizado)	Visitante	Suma
Número de visitantes a los museos de Jalisco que dependen de la Secretaría de Cultura. (programado)	Visitante	Suma

Fuente de Información	Secretaría de Cultura Jalisco.
Medios de verificación	MIDE JALISCO: https://seplan.app.jalisco.gob.mx/mide/indicador/?consultarDatos/1105?temaElementalId=&nivelId=&programaId=&palabra=&nivelIndicadorId=&depenencialId=9&temaId=&dimensionId=&max=10&offset=0&agregado=1&url=buscar
Supuestos	Existe un interés creciente por las actividades culturales entre los habitantes del estado de Jalisco.
Observaciones	
Id_mir	18096

- 1 El presente documento despliega la información perteneciente a los indicadores estratégicos y gestión de aquellos programas presupuestarios que proveen de bienes y servicios que generan valor público a la ciudadanía jalisciense
- 2 Se muestra el número del Componente relacionado con el indicador.

GOBIERNO DEL ESTADO DE JALISCO
PRESUPUESTO DE EGRESOS PARA EL EJERCICIO FISCAL 2019
Ficha Técnica de Indicador

Sistema de Evaluación del Desempeño (SED)

Gobierno del Estado de Jalisco

Datos del Programa

Programa de conservación, promoción y difusión del Instituto Cultural Cabañas

Eje: Educación de calidad

Tema: Cultura

¿Quién gasta?

13	Unidad Presupuestal	069	Unidad Responsable	00294	Unidad Ejecutora del Gasto
	Secretaría de Cultura		Instituto Cultural Cabañas		Instituto Cultural Cabañas

¿Para qué se gasta?

Finalidad	Función	Subfunción
Desarrollo Social	Recreación, Cultura y Otras Manifestaciones Sociales	Cultura

Presupuesto asignado al Programa Presupuestario

Monto \$25,630,990.56

Objetivos

Nivel	Clave Componente	Resumen Narrativo
Propósito		Jaliscienses acceden a la cultura en sus diversas manifestaciones artísticas aprovechando el acervo del recinto Instituto Cultural Cabañas.

Datos del Indicador

Denominación	Método de cálculo
Total de visitantes al Instituto Cultural Cabañas.	(Número total de visitantes al Instituto Cultural Cabañas. (Realizado) / Número total de visitantes al Instituto Cultural Cabañas. (Programado))*100

Descripción del Indicador
El indicador mide la afluencia total de visitantes al Instituto Cultural Cabañas.

Tipo de Indicador	Estratégico	Dimensión del Indicador	Eficacia	Año de Medición del Resultado	2019
Cobertura	Estatatal	Frecuencia de Medición	Trimestral		

Parámetros de semaforización	Meta Institucional	Meta Valor	Unidad de medida (meta valor)	Desagregado meta valor por género	
	100%	235,126	Visitante	Hombre	Mujer
0 50.00 50.01 80.00 80.01 130	Sentido del Indicador	Linea Base (meta valor)	Año (Línea base)	No disponible	No disponible
	Ascendente	No disponible	No disponible		

Variables del Indicador

Nombre de la Variable	Unidad de medida	Tipo de Acumulación
Número total de visitantes al Instituto Cultural Cabañas. (realizado)	Visitante	Suma
Número total de visitantes al Instituto Cultural Cabañas. (programado)	Visitante	Suma

Fuente de Información	Secretaría de Cultura Jalisco.
Medios de verificación	Registros administrativos del Instituto Cultural Cabañas.
Supuestos	Existe un interés creciente por las actividades culturales entre los habitantes del estado de Jalisco.
Observaciones	
Id_mir	18097

- 1 El presente documento despliega la información perteneciente a los indicadores estratégicos y gestión de aquellos programas presupuestarios que proveen de bienes y servicios que generan valor público a la ciudadanía jalisciense
- 2 Se muestra el número del Componente relacionado con el indicador.

GOBIERNO DEL ESTADO DE JALISCO
PRESUPUESTO DE EGRESOS PARA EL EJERCICIO FISCAL 2019
Ficha Técnica de Indicador

Sistema de Evaluación del Desempeño (SED)

Gobierno del Estado de Jalisco

Datos del Programa

Programa de conservación, promoción y difusión del Instituto Cultural Cabañas

Eje: Educación de calidad

Tema: Cultura

¿Quién gasta?

13	Unidad Presupuestal	069	Unidad Responsable	00294	Unidad Ejecutora del Gasto
	Secretaría de Cultura		Instituto Cultural Cabañas		Instituto Cultural Cabañas

¿Para qué se gasta?

Finalidad	Función	Subfunción
Desarrollo Social	Recreación, Cultura y Otras Manifestaciones Sociales	Cultura

Presupuesto asignado al Programa Presupuestario

Monto

Objetivos

Nivel	Clave Componente	Resumen Narrativo
Componente	01	Visitas guiadas organizadas por el Instituto Cultural Cabañas.

Datos del Indicador

Denominación	Método de cálculo
Total de asistentes a eventos culturales organizados por el Instituto Cultural Cabañas.	(Número de asistentes a eventos culturales organizados por el Instituto Cultural Cabañas. (Realizado) / Número de asistentes a eventos culturales organizados por el Instituto Cultural Cabañas. (Programado))*100

Descripción del Indicador

El indicador mide el número de asistentes a los eventos culturales que son organizados por el Instituto Cultural Cabañas y/o en colaboración con sector público, privado y social, estos eventos corresponden a los reportados en el Formulario Electrónico de Eventos Culturales de la Secretaría de Cultura y que es administrado por la Dirección de Desarrollo Institucional.

Tipo de Indicador	<input type="text" value="Gestión"/>	Dimensión del Indicador	<input type="text" value="Eficacia"/>	Año de Medición del Resultado	<input type="text" value="2019"/>
Cobertura	<input type="text" value="Estatad"/>	Frecuencia de Medición	<input type="text" value="Trimestral"/>		

Desagregado meta valor por género

Parámetros de semaforización		Meta Institucional	Meta Valor	Unidad de medida (meta valor)	Hombre	Mujer
0	50.00	100%	417,787	Asistente	No disponible	No disponible
50.01	80.00	Sentido del Indicador	Línea Base (meta valor)	Año (Línea base)		
80.01	130	Ascendente	No disponible	No disponible		

Variables del Indicador

Nombre de la Variable	Unidad de medida	Tipo de Acumulación
Número de asistentes a eventos culturales organizados por el Instituto Cultural Cabañas. (realizado)	Asistente	Suma
Número de asistentes a eventos culturales organizados por el Instituto Cultural Cabañas. (programado)	Asistente	Suma

Fuente de Información	Dirección de Desarrollo Institucional.
Medios de verificación	Registros administrativos del Instituto Cultural Cabañas.
Supuestos	Existe un interés creciente por las actividades culturales entre los habitantes del estado de Jalisco.
Observaciones	
Id_mir	18100

- 1 El presente documento despliega la información perteneciente a los indicadores estratégicos y gestión de aquellos programas presupuestarios que proveen de bienes y servicios que generan valor público a la ciudadanía jalisciense
- 2 Se muestra el número del Componente relacionado con el indicador.

GOBIERNO DEL ESTADO DE JALISCO
PRESUPUESTO DE EGRESOS PARA EL EJERCICIO FISCAL 2019
Ficha Técnica de Indicador

Sistema de Evaluación del Desempeño (SED)

Gobierno del Estado de Jalisco

Datos del Programa

Programa de conservación, promoción y difusión del Instituto Cultural Cabañas

Eje: Educación de calidad

Tema: Cultura

¿Quién gasta?

13	Unidad Presupuestal	069	Unidad Responsable	00294	Unidad Ejecutora del Gasto
	Secretaría de Cultura		Instituto Cultural Cabañas		Instituto Cultural Cabañas

¿Para qué se gasta?

Finalidad	Función	Subfunción
Desarrollo Social	Recreación, Cultura y Otras Manifestaciones Sociales	Cultura

Presupuesto asignado al Programa Presupuestario

Monto

Objetivos

Nivel	Clave Componente	Resumen Narrativo
Componente	02	Exposiciones y actividades en el Instituto Cultural Cabañas, realizadas.

Datos del Indicador

Denominación	Método de cálculo
Total de exposiciones y actividades realizadas en Instituto Cultural Cabañas.	$(\text{Número de exposiciones y actividades realizadas en Instituto Cultural Cabañas. (Realizado)} / \text{Número de exposiciones y actividades realizadas en Instituto Cultural Cabañas. (Programado)}) * 100$

Descripción del Indicador

El indicador mide el número de exposiciones y actividades culturales que son organizados por el Instituto Cultural Cabañas y/o en colaboración con sector público, privado y social, estos eventos corresponden a los reportados en el Formulario Electrónico de Eventos Culturales de la Secretaría de Cultura y que es administrado por la Dirección de Desarrollo Institucional.

Tipo de Indicador	<input type="text" value="Gestión"/>	Dimensión del Indicador	<input type="text" value="Eficacia"/>	Año de Medición del Resultado	<input type="text" value="2019"/>
Cobertura	<input type="text" value="Estatal"/>	Frecuencia de Medición	<input type="text" value="Trimestral"/>		

Desagregado meta valor por género

Parámetros de semaforización		Meta Institucional	Meta Valor	Unidad de medida (meta valor)	Hombre	Mujer
0	50.00	100%	433	Actividad	No disponible	No disponible
50.01	80.00	Sentido del Indicador	Línea Base (meta valor)	Año (Línea base)		
80.01	130	Ascendente	No disponible	No disponible		

Variables del Indicador

Nombre de la Variable	Unidad de medida	Tipo de Acumulación
Número de exposiciones y actividades realizadas en Instituto Cultural Cabañas. (realizado)	Actividad	Suma
Número de exposiciones y actividades realizadas en Instituto Cultural Cabañas. (programado)	Actividad	Suma

Fuente de Información

Medios de verificación

Supuestos

Observaciones

Id_mir

1 El presente documento despliega la información perteneciente a los indicadores estratégicos y gestión de aquellos programas presupuestarios que proveen de bienes y servicios que generan valor público a la ciudadanía jalisciense

2 Se muestra el número del Componente relacionado con el indicador.

GOBIERNO DEL ESTADO DE JALISCO
PRESUPUESTO DE EGRESOS PARA EL EJERCICIO FISCAL 2019
Ficha Técnica de Indicador

Sistema de Evaluación del Desempeño (SED)

Gobierno del Estado de Jalisco

Datos del Programa

Radio y Televisión Jalisciense

Eje: Educación de calidad

Tema: Cultura

¿Quién gasta?

13	Unidad Presupuestal	071	Unidad Responsable	00296	Unidad Ejecutora del Gasto
	Secretaría de Cultura		Sistema Jalisciense de Radio y Televisión		Sistema Jalisciense de Radio y Televisión

¿Para qué se gasta?

Finalidad	Función	Subfunción
Desarrollo Social	Recreación, Cultura y Otras Manifestaciones Sociales	Radio, Televisión y Editoriales

Presupuesto asignado al Programa Presupuestario

Monto

Objetivos

Nivel	Clave Componente	Resumen Narrativo
Fin		Contribuir a la promoción y difusión de las manifestaciones culturales, deportivas y de información, mediante la generación y transmisión de programas TDT que garanticen el enriquecimiento permanente de la cultura en el estado de Jalisco

Datos del Indicador

Denominación

Total de programas culturales, artísticos y sociales transmitidos

Método de cálculo

(Número de programas culturales e informativos (Realizado) / Número de programas culturales e informativos (Programado))*100

Descripción del Indicador

La audiencia de C7 Jalisco recibe los contenidos de la Multiplataforma dando especial énfasis en las diversas manifestaciones culturales, artísticas y sociales.

Tipo de Indicador

Estratégico

Dimensión del Indicador

Eficacia

Año de Medición del Resultado

2019

Cobertura

Estatatal

Frecuencia de Medición

Anual

Desagregado meta valor por género

Parámetros de semaforización						Meta Institucional	Meta Valor	Unidad de medida (meta valor)	Hombre	Mujer
0	33.30	33.31	66.60	66.61	130	100%	1,500	Programa	No disponible	No disponible
						Sentido del Indicador	Línea Base (meta valor)	Año (Línea base)		
						Ascendente	No disponible	No disponible		

Variables del Indicador

Nombre de la Variable	Unidad de medida	Tipo de Acumulación
Número de programas culturales e informativos (realizado)	Programa	Suma
Número de programas culturales e informativos (programado)	Programa	Suma
Fuente de Información	Reporte interno y cintas testigo, transmisiones de la programación C7	
Medios de verificación	Medición del rating	
Supuestos	Existe interés de la ciudadanía de conocer los contenidos del SJRYT	
Observaciones		
Id_mir	18125	

- 1 El presente documento despliega la información perteneciente a los indicadores estratégicos y gestión de aquellos programas presupuestarios que proveen de bienes y servicios que generan valor público a la ciudadanía jalisciense
- 2 Se muestra el número del Componente relacionado con el indicador.

GOBIERNO DEL ESTADO DE JALISCO
PRESUPUESTO DE EGRESOS PARA EL EJERCICIO FISCAL 2019
Ficha Técnica de Indicador

Sistema de Evaluación del Desempeño (SED)

Gobierno del Estado de Jalisco

Datos del Programa

Radio y Televisión Jalisciense

Eje: Educación de calidad

Tema: Cultura

¿Quién gasta?

13	Unidad Presupuestal	071	Unidad Responsable	00296	Unidad Ejecutora del Gasto
	Secretaría de Cultura		Sistema Jalisciense de Radio y Televisión		Sistema Jalisciense de Radio y Televisión

¿Para qué se gasta?

Finalidad	Función	Subfunción
Desarrollo Social	Recreación, Cultura y Otras Manifestaciones Sociales	Radio, Televisión y Editoriales

Presupuesto asignado al Programa Presupuestario

Monto

Objetivos

Nivel	Clave Componente	Resumen Narrativo
Propósito		La audiencia de C7 Jalisco recibe los contenidos de la Multiplataforma dando especial énfasis en las diversas manifestaciones culturales, artísticas y sociales

Datos del Indicador

Denominación	Método de cálculo
Total de cobertura del Sistema Jalisciense de Radio y Televisión	$(\text{Número de telehogares (Realizado)} / \text{Número de telehogares (Programado)}) * 100$

Descripción del Indicador

Este indicador mide la cobertura del Sistema Jalisciense de Radio y Televisión.

Tipo de Indicador	Estratégico	Dimensión del Indicador	Eficacia	Año de Medición del Resultado	2019
Cobertura	Estatatal	Frecuencia de Medición	Anual		

Desagregado meta valor por género

	Meta Institucional	Meta Valor	Unidad de medida (meta valor)	Hombre	Mujer
Parámetros de semaforización	100%	150,000	Cobertura	No disponible	No disponible
<div style="display: flex; justify-content: space-around; align-items: center;"> <div style="text-align: center;"> ■ 0 </div> <div style="text-align: center;"> ■ 33.30 </div> <div style="text-align: center;"> ■ 33.31 </div> <div style="text-align: center;"> ■ 66.60 </div> <div style="text-align: center;"> ■ 66.61 </div> <div style="text-align: center;"> ■ 130 </div> </div>	Sentido del Indicador	Línea Base (meta valor)	Año (Línea base)		
	Ascendente	No disponible	No disponible		

Variables del Indicador

	Unidad de medida	Tipo de Acumulación
Número de telehogares (realizado)	Cobertura	Suma
Número de telehogares (programado)	Cobertura	Suma

Fuente de Información	medición de rating
Medios de verificación	Reporte interno y cintas testigo, trasmisiones de la programación C7
Supuestos	Obtienen reportes de medición de rating
Observaciones	
Id_mir	18126

- 1 El presente documento despliega la información perteneciente a los indicadores estratégicos y gestión de aquellos programas presupuestarios que proveen de bienes y servicios que generan valor público a la ciudadanía jalisciense
- 2 Se muestra el número del Componente relacionado con el indicador.

GOBIERNO DEL ESTADO DE JALISCO
PRESUPUESTO DE EGRESOS PARA EL EJERCICIO FISCAL 2019
Ficha Técnica de Indicador

Sistema de Evaluación del Desempeño (SED)

Gobierno del Estado de Jalisco

Datos del Programa

Radio y Televisión Jalisciense

Eje: Educación de calidad

Tema: Cultura

¿Quién gasta?

13	Unidad Presupuestal	071	Unidad Responsable	00296	Unidad Ejecutora del Gasto
	Secretaría de Cultura		Sistema Jalisciense de Radio y Televisión		Sistema Jalisciense de Radio y Televisión

¿Para qué se gasta?

Finalidad	Función	Subfunción
Desarrollo Social	Recreación, Cultura y Otras Manifestaciones Sociales	Radio, Televisión y Editoriales

Presupuesto asignado al Programa Presupuestario

Monto

Objetivos

Nivel	Clave Componente	Resumen Narrativo
Componente	01	Señal de televisión digital terrestre operada en los hogares jaliscienses.

Datos del Indicador

Denominación	Método de cálculo
Porcentaje de eventos transmitidos	$(\text{Número de eventos transmitidos (Realizado)} / \text{Número de eventos transmitidos (Programado)}) * 100$

Descripción del Indicador
Contenidos culturales e informativos de radio y televisión programados, producidos y transmitidos.

Tipo de Indicador	Gestión	Dimensión del Indicador	Eficacia	Año de Medición del Resultado	2019
Cobertura	Estatatal	Frecuencia de Medición	Semestral		

Desagregado meta valor por género

Parámetros de semaforización		Meta Institucional	Meta Valor	Unidad de medida (meta valor)	Hombre	Mujer
		100%	4	Evento	No disponible	No disponible
0	33.00	33.01	66.00	66.01	130	
		Sentido del Indicador	Línea Base (meta valor)	Año (Línea base)		
		Ascendente	No disponible	No disponible		

Variables del Indicador

Nombre de la Variable	Unidad de medida	Tipo de Acumulación
Número de eventos transmitidos (realizado)	Evento	Suma
Número de eventos transmitidos (programado)	Evento	Suma

Fuente de Información

Medios de verificación

Supuestos

Observaciones

Id_mir

- 1 El presente documento despliega la información perteneciente a los indicadores estratégicos y gestión de aquellos programas presupuestarios que proveen de bienes y servicios que generan valor público a la ciudadanía jalisciense
- 2 Se muestra el número del Componente relacionado con el indicador.

GOBIERNO DEL ESTADO DE JALISCO
PRESUPUESTO DE EGRESOS PARA EL EJERCICIO FISCAL 2019
Ficha Técnica de Indicador

Sistema de Evaluación del Desempeño (SED)

Gobierno del Estado de Jalisco

Datos del Programa

Radio y Televisión Jalisciense

Eje: Educación de calidad

Tema: Cultura

¿Quién gasta?

13	Unidad Presupuestal	071	Unidad Responsable	00296	Unidad Ejecutora del Gasto
	Secretaría de Cultura		Sistema Jalisciense de Radio y Televisión		Sistema Jalisciense de Radio y Televisión

¿Para qué se gasta?

Finalidad	Función	Subfunción
Desarrollo Social	Recreación, Cultura y Otras Manifestaciones Sociales	Radio, Televisión y Editoriales

Presupuesto asignado al Programa Presupuestario

Monto

Objetivos

Nivel	Clave Componente	Resumen Narrativo
Componente	02	Contenidos culturales e informativos de radio y televisión programados, producidos y transmitidos.


Datos del Indicador

Denominación	Método de cálculo
Porcentaje de transmisiones y coberturas en digital	$(\text{Número de producción Total Programada (Realizado)} / \text{Número de producción Total Programada (Programado)}) * 100$

Descripción del Indicador
Señal de Televisión Digital Terrestre operando en los hogares jaliscienses.

Tipo de Indicador	Gestión	Dimensión del Indicador	Eficacia	Año de Medición del Resultado	2019
Cobertura	Estatad	Frecuencia de Medición	Semestral		

Desagregado meta valor por género

	Meta Institucional	Meta Valor	Unidad de medida (meta valor)	Hombre	Mujer
Parámetros de semaforización	100%	4	Producción	No disponible	No disponible
<input type="checkbox"/> 0 <input type="checkbox"/> 33.30 <input type="checkbox"/> 33.31 <input type="checkbox"/> 66.60 <input type="checkbox"/> 66.61 <input type="checkbox"/> 130	Sentido del Indicador	Línea Base (meta valor)	Año (Línea base)		
	Ascendente	No disponible	No disponible		

Variables del Indicador

Nombre de la Variable	Unidad de medida	Tipo de Acumulación
Número de producción Total Programada (realizado)	Producción	Promedio
Número de producción Total Programada (programado)	Producción	Promedio

Fuente de Información

Medios de verificación

Supuestos

Observaciones

Id_mir

- 1 El presente documento despliega la información perteneciente a los indicadores estratégicos y gestión de aquellos programas presupuestarios que proveen de bienes y servicios que generan valor público a la ciudadanía jalisciense
- 2 Se muestra el número del Componente relacionado con el indicador.

GOBIERNO DEL ESTADO DE JALISCO
PRESUPUESTO DE EGRESOS PARA EL EJERCICIO FISCAL 2019
Ficha Técnica de Indicador

Sistema de Evaluación del Desempeño (SED)

Gobierno del Estado de Jalisco

Datos del Programa

Radio y Televisión Jalisciense

Eje: Educación de calidad

Tema: Cultura

¿Quién gasta?

13	Unidad Presupuestal	071	Unidad Responsable	00296	Unidad Ejecutora del Gasto
	Secretaría de Cultura		Sistema Jalisciense de Radio y Televisión		Sistema Jalisciense de Radio y Televisión

¿Para qué se gasta?

Finalidad	Función	Subfunción
Desarrollo Social	Recreación, Cultura y Otras Manifestaciones Sociales	Radio, Televisión y Editoriales

Presupuesto asignado al Programa Presupuestario

Monto

Objetivos

Nivel	Clave Componente	Resumen Narrativo
Componente	03	Nueva imagen difundida del Sistema Jalisciense de Radio y Televisión.

Datos del Indicador

Denominación	Método de cálculo
Total de spots de radio y televisión acerca de la nueva imagen del SJRTV	$(\text{Número de spot (Realizado)} / \text{Número de spot (Programado)}) * 100$

Descripción del Indicador
Nueva imagen del Sistema Jalisciense de Radio y Televisión difundida.

Tipo de Indicador	<input type="text" value="Gestión"/>	Dimensión del Indicador	<input type="text" value="Eficacia"/>	Año de Medición del Resultado	<input type="text" value="2019"/>
Cobertura	<input type="text" value="Estatal"/>	Frecuencia de Medición	<input type="text" value="Trimestral"/>		

Desagregado meta valor por género

Parámetros de semaforización		Meta Institucional	Meta Valor	Unidad de medida (meta valor)	Hombre	Mujer
0	33.30	100%	18,500	Spots	No disponible	No disponible
33.31	66.60	Sentido del Indicador	Línea Base (meta valor)	Año (Línea base)		
66.61	130	Ascendente	No disponible	No disponible		

Variables del Indicador

Nombre de la Variable	Unidad de medida	Tipo de Acumulación
Número de spot (realizado)	Spots	Suma
Número de spot (programado)	Spots	Suma

Fuente de Información

Medios de verificación

Supuestos

Observaciones

Id_mir

- 1 El presente documento despliega la información perteneciente a los indicadores estratégicos y gestión de aquellos programas presupuestarios que proveen de bienes y servicios que generan valor público a la ciudadanía jalisciense
- 2 Se muestra el número del Componente relacionado con el indicador.

GOBIERNO DEL ESTADO DE JALISCO
PRESUPUESTO DE EGRESOS PARA EL EJERCICIO FISCAL 2019
Ficha Técnica de Indicador

Sistema de Evaluación del Desempeño (SED)

Gobierno del Estado de Jalisco

Datos del Programa

Programa de Operación, Promoción y Difusión de la Orquesta Filarmónica de Jalisco

Eje: Educación de calidad

Tema: Cultura

¿Quién gasta?

13	Unidad Presupuestal	072	Unidad Responsable	00297	Unidad Ejecutora del Gasto
	Secretaría de Cultura		Fideicomiso Orquesta Filarmónica de Jalisco (FOFJ)		Fideicomiso Orquesta Filarmónica de Jalisco (FOFJ)

¿Para qué se gasta?

Finalidad	Función	Subfunción
Desarrollo Social	Recreación, Cultura y Otras Manifestaciones Sociales	Cultura

Presupuesto asignado al Programa Presupuestario

Monto

Objetivos

Nivel	Clave Componente	Resumen Narrativo
Fin		Contribuir a garantizar el acceso a toda la población a la cultura y las diferentes expresiones artísticas, a través de la diversificación y ampliación de las alternativas de recreación cultural en regiones y municipios.

Datos del Indicador

Denominación	Método de cálculo
Total de Asistentes a eventos culturales	$(\text{Asistentes a eventos culturales (Realizado)} / \text{Asistentes a eventos culturales (Programado)}) * 100$

Descripción del Indicador

Este indicador se refiere a los asistentes en las presentaciones realizadas en el estado de Jalisco de las diferentes disciplinas artísticas.

Tipo de Indicador	<input type="text" value="Estratégico"/>	Dimensión del Indicador	<input type="text" value="Eficacia"/>	Año de Medición del Resultado	<input type="text" value="2018"/>
Cobertura	<input type="text" value="Estatatal"/>	Frecuencia de Medición	<input type="text" value="Mensual"/>		

Desagregado meta valor por género

Parámetros de semaforización	Meta Institucional	Meta Valor	Unidad de medida (meta valor)	Hombre	Mujer
	100%	2,002,594	Persona	No disponible	No disponible
<input type="text" value="0"/> <input type="text" value="59.99"/> <input type="text" value="60.00"/> <input type="text" value="79.99"/> <input type="text" value="80.00"/> <input type="text" value="130"/>	Sentido del Indicador	Linea Base (meta valor)	Año (Línea base)		
	Ascendente	1,420,685	2007		

Variables del Indicador

Nombre de la Variable	Unidad de medida	Tipo de Acumulación
Asistentes a eventos culturales (realizado)	Persona	Valor presente
Asistentes a eventos culturales (programado)	Persona	Valor presente

Fuente de Información

Secretaría de Cultura, Gobierno de Jalisco, 2018.

Medios de verificación

MIDE JALISCO: https://seplan.app.jalisco.gob.mx/mide/indicador/consultarDatos/1400?temaElementalId=&nivelId=&programaId=&palabra=&nivelIndicadorId=&de_pendencialId=&temaId=&dimensionId=&max=10&offset=0&agregado=1&url=buscar

Supuestos

Existe interés creciente de la población por participar en eventos culturales y artísticos.

Observaciones

Id_mir

- 1 El presente documento despliega la información perteneciente a los indicadores estratégicos y gestión de aquellos programas presupuestarios que proveen de bienes y servicios que generan valor público a la ciudadanía jalisciense
- 2 Se muestra el número del Componente relacionado con el indicador.

GOBIERNO DEL ESTADO DE JALISCO
PRESUPUESTO DE EGRESOS PARA EL EJERCICIO FISCAL 2019
Ficha Técnica de Indicador

Sistema de Evaluación del Desempeño (SED)

Gobierno del Estado de Jalisco

Datos del Programa

Programa de Operación, Promoción y Difusión de la Orquesta Filarmónica de Jalisco

Eje: Educación de calidad

Tema: Cultura

¿Quién gasta?

13	Unidad Presupuestal	072	Unidad Responsable	00297	Unidad Ejecutora del Gasto
	Secretaría de Cultura		Fideicomiso Orquesta Filarmónica de Jalisco (FOFJ)		Fideicomiso Orquesta Filarmónica de Jalisco (FOFJ)

¿Para qué se gasta?

Finalidad	Función	Subfunción
Desarrollo Social	Recreación, Cultura y Otras Manifestaciones Sociales	Cultura

Presupuesto asignado al Programa Presupuestario

Monto

Objetivos

Nivel	Clave Componente	Resumen Narrativo
Propósito		Jaliscienses fortalecen su identidad cultural y aprecian la música de cámara con la experiencia que brinda La Orquesta Filarmónica de Jalisco en sus presentaciones.

Datos del Indicador

Denominación	Método de cálculo
Total de asistentes a los conciertos de la Orquesta Filarmónica de Jalisco.	(Número de asistentes a los conciertos de la Orquesta Filarmónica de Jalisco. (Realizado) / Número de asistentes a los conciertos de la Orquesta Filarmónica de Jalisco. (Programado))*100

Descripción del Indicador

El indicador mide el número de personas que asisten los conciertos locales, nacionales e internacionales de la Orquesta Filarmónica de Jalisco.

Tipo de Indicador	Estratégico	Dimensión del Indicador	Eficacia	Año de Medición del Resultado	2019
Cobertura	Estatatal	Frecuencia de Medición	Anual		

Desagregado meta valor por género

Parámetros de semaforización		Meta Institucional	Meta Valor	Unidad de medida (meta valor)	Hombre	Mujer
0	50.00	100%	50,000	Asistente	No disponible	No disponible
50.01	80.00	Sentido del Indicador	Línea Base (meta valor)	Año (Línea base)		
80.01	130	Ascendente	No disponible	No disponible		

Variables del Indicador

Nombre de la Variable	Unidad de medida	Tipo de Acumulación
Número de asistentes a los conciertos de la Orquesta Filarmónica de Jalisco. (realizado)	Asistente	Suma
Número de asistentes a los conciertos de la Orquesta Filarmónica de Jalisco. (programado)	Asistente	Suma

Fuente de Información	Secretaría de Cultura Jalisco y Orquesta Filarmónica de Jalisco.
Medios de verificación	Reportes de taquillas de la OFJ.
Supuestos	Existe un interés creciente por las actividades culturales entre los habitantes del estado de Jalisco.
Observaciones	
Id_mir	17911

- 1 El presente documento despliega la información perteneciente a los indicadores estratégicos y gestión de aquellos programas presupuestarios que proveen de bienes y servicios que generan valor público a la ciudadanía jalisciense
- 2 Se muestra el número del Componente relacionado con el indicador.

GOBIERNO DEL ESTADO DE JALISCO
PRESUPUESTO DE EGRESOS PARA EL EJERCICIO FISCAL 2019
Ficha Técnica de Indicador

Sistema de Evaluación del Desempeño (SED)

Gobierno del Estado de Jalisco

Datos del Programa

Programa de Operación, Promoción y Difusión de la Orquesta Filarmónica de Jalisco

Eje: Educación de calidad

Tema: Cultura

¿Quién gasta?

13	Unidad Presupuestal	072	Unidad Responsable	00297	Unidad Ejecutora del Gasto
Secretaría de Cultura		Fideicomiso Orquesta Filarmónica de Jalisco (FOFJ)		Fideicomiso Orquesta Filarmónica de Jalisco (FOFJ)	

¿Para qué se gasta?

Finalidad	Función	Subfunción
Desarrollo Social	Recreación, Cultura y Otras Manifestaciones Sociales	Cultura

Presupuesto asignado al Programa Presupuestario

Monto \$50,876,269.93

Objetivos

Nivel	Clave Componente	Resumen Narrativo
Componente	01	Conciertos realizados por la Orquesta Filarmónica de Jalisco elevando la calidad para sus temporadas master class y conciertos didácticos.

Datos del Indicador

Denominación	Método de cálculo
Total de conciertos de la Orquesta Filarmónica de Jalisco.	(Número de conciertos de la Orquesta Filarmónica de Jalisco. (Realizado) / Número de conciertos de la Orquesta Filarmónica de Jalisco. (Programado))*100

Descripción del Indicador

El indicador mide el número de conciertos locales, nacionales e internacionales de la Orquesta Filarmónica de Jalisco.

Tipo de Indicador	Gestión	Dimensión del Indicador	Eficacia	Año de Medición del Resultado	2019
Cobertura	Estatatal	Frecuencia de Medición	Trimestral		

Desagregado meta valor por género

Parámetros de semaforización						Meta Institucional	Meta Valor	Unidad de medida (meta valor)	Desagregado meta valor por género	
0	50.00	50.01	80.00	80.01	130	100%	70	Concierto	No disponible	No disponible
						Sentido del Indicador	Línea Base (meta valor)	Año (Línea base)		
						Ascendente	No disponible	No disponible		

Variables del Indicador

Nombre de la Variable	Unidad de medida	Tipo de Acumulación
Número de conciertos de la Orquesta Filarmónica de Jalisco. (realizado)	Concierto	Suma
Número de conciertos de la Orquesta Filarmónica de Jalisco. (programado)	Concierto	Suma

Fuente de Información	Orquesta Filarmónica de Jalisco.
Medios de verificación	Registros administrativos de la Orquesta Filarmónica de Jalisco.
Supuestos	Existe un interés creciente por las actividades culturales entre los habitantes del estado de Jalisco.
Observaciones	
Id_mir	17916

- 1 El presente documento despliega la información perteneciente a los indicadores estratégicos y gestión de aquellos programas presupuestarios que proveen de bienes y servicios que generan valor público a la ciudadanía jalisciense
- 2 Se muestra el número del Componente relacionado con el indicador.

GOBIERNO DEL ESTADO DE JALISCO
PRESUPUESTO DE EGRESOS PARA EL EJERCICIO FISCAL 2019
Ficha Técnica de Indicador

Sistema de Evaluación del Desempeño (SED)

Gobierno del Estado de Jalisco

Datos del Programa

Programa de Operación, Promoción y Difusión de la Orquesta Filarmónica de Jalisco

Eje: Educación de calidad

Tema: Cultura

¿Quién gasta?

13	Unidad Presupuestal	072	Unidad Responsable	00297	Unidad Ejecutora del Gasto
	Secretaría de Cultura		Fideicomiso Orquesta Filarmónica de Jalisco (FOFJ)		Fideicomiso Orquesta Filarmónica de Jalisco (FOFJ)

¿Para qué se gasta?

Finalidad	Función	Subfunción
Desarrollo Social	Recreación, Cultura y Otras Manifestaciones Sociales	Cultura

Presupuesto asignado al Programa Presupuestario

Monto

Objetivos

Nivel	Clave Componente	Resumen Narrativo
Componente	02	Giras artísticas y actividades realizadas para difundir la cultura musical a nivel municipal, estatal, nacional e internacional.

Datos del Indicador

Denominación	Método de cálculo
Total de artistas altamente capacitados que participan en la Orquesta Filarmónica de Jalisco	(Número de artistas altamente capacitados (Realizado) / Número de artistas altamente capacitados (Programado))*100

Descripción del Indicador

Artistas altamente capacitados que participan activamente en la Orquesta Filarmónica de Jalisco

Tipo de Indicador	Gestión	Dimensión del Indicador	Eficiencia	Año de Medición del Resultado	2019
Cobertura	Estatatal	Frecuencia de Medición	Anual		

Desagregado meta valor por género

Parámetros de semaforización		Meta Institucional	Meta Valor	Unidad de medida (meta valor)	Hombre	Mujer
0	35.00	100%	124	Artista	96.00	28.00
35.01	75.00	Sentido del Indicador	Línea Base (meta valor)	Año (Línea base)		
75.01	130	Ascendente	No disponible	No disponible		

Variables del Indicador

Nombre de la Variable	Unidad de medida	Tipo de Acumulación
Número de artistas altamente capacitados (realizado)	Artista	Suma
Número de artistas altamente capacitados (programado)	Artista	Suma

Fuente de Información	Orquesta Filarmónica de Jalisco
Medios de verificación	Registros administrativos Filarmónica de Jalisco de la Orquesta.
Supuestos	Existe un interés creciente por las actividades culturales entre los habitantes del estado de Jalisco.
Observaciones	
Id_mir	17950

- 1 El presente documento despliega la información perteneciente a los indicadores estratégicos y gestión de aquellos programas presupuestarios que proveen de bienes y servicios que generan valor público a la ciudadanía jalisciense
- 2 Se muestra el número del Componente relacionado con el indicador.

GOBIERNO DEL ESTADO DE JALISCO
PRESUPUESTO DE EGRESOS PARA EL EJERCICIO FISCAL 2019
Ficha Técnica de Indicador

Sistema de Evaluación del Desempeño (SED)

Gobierno del Estado de Jalisco

Datos del Programa

Programa de Fomento a la Cultura y las Artes en el Estado de Jalisco

Eje: Educación de calidad

Tema: Cultura

¿Quién gasta?

13	Unidad Presupuestal	083	Unidad Responsable	00452	Unidad Ejecutora del Gasto
Secretaría de Cultura		Fideicomiso Fondo Estatal de Fomento para la Cultura y las Artes (FEFCA)		Fideicomiso Fondo Estatal de Fomento para la Cultura y las Artes (FEFCA)	

¿Para qué se gasta?

Finalidad	Función	Subfunción
Desarrollo Social	Recreación, Cultura y Otras Manifestaciones Sociales	Cultura

Presupuesto asignado al Programa Presupuestario

Monto

Objetivos

Nivel	Clave Componente	Resumen Narrativo
Fin		Contribuir a garantizar el acceso a toda la población a la cultura y las diferentes expresiones artísticas a través del aprovechamiento del patrimonio y de la identidad cultural.

Datos del Indicador

Denominación	Método de cálculo
Total de Asistentes a eventos culturales	$(\text{Asistentes a eventos culturales (Realizado)} / \text{Asistentes a eventos culturales (Programado)}) * 100$

Descripción del Indicador

Este indicador se refiere a los asistentes en las presentaciones realizadas en el estado de Jalisco de las diferentes disciplinas artísticas.

Tipo de Indicador	Estratégico	Dimensión del Indicador	Eficacia	Año de Medición del Resultado	2018
Cobertura	Estatatal	Frecuencia de Medición	Mensual		

Desagregado meta valor por género

	Meta Institucional	Meta Valor	Unidad de medida (meta valor)	Hombre	Mujer
	100%	2,002,594	Persona	No disponible	No disponible
Parámetros de semaforización					
0 59.99 60.00 79.99 80.00 130	Sentido del Indicador	Línea Base (meta valor)	Año (Línea base)		
	Ascendente	1,420,685	2007		

Variables del Indicador

	Unidad de medida	Tipo de Acumulación
Asistentes a eventos culturales (realizado)	Persona	Valor presente
Asistentes a eventos culturales (programado)	Persona	Valor presente
Fuente de Información	Secretaría de Cultura, Gobierno de Jalisco, 2018.	
Medios de verificación	Sistema de monitoreo de Indicadores del Desarrollo de Jalisco (MIDE): https://seplan.app.jalisco.gob.mx/mide/indicador/consultarDatos/1400?temaElementalId=&nivelId=&programaId=&palabra=&nivelIndicadorId=&dependenciaId=&temaId=&dimensionId=&max=10&offset=0&agregado=1&url=buscar	
Supuestos	Existe interés creciente de la población por participar en eventos culturales y artísticos.	
Observaciones		
Id_mir	16770	

- 1 El presente documento despliega la información perteneciente a los indicadores estratégicos y gestión de aquellos programas presupuestarios que proveen de bienes y servicios que generan valor público a la ciudadanía jalisciense
- 2 Se muestra el número del Componente relacionado con el indicador.

GOBIERNO DEL ESTADO DE JALISCO
PRESUPUESTO DE EGRESOS PARA EL EJERCICIO FISCAL 2019
Ficha Técnica de Indicador

Sistema de Evaluación del Desempeño (SED)

Gobierno del Estado de Jalisco

Datos del Programa

Programa de Fomento a la Cultura y las Artes en el Estado de Jalisco

Eje: Educación de calidad

Tema: Cultura

¿Quién gasta?

13	Unidad Presupuestal	083	Unidad Responsable	00452	Unidad Ejecutora del Gasto
Secretaría de Cultura		Fideicomiso Fondo Estatal de Fomento para la Cultura y las Artes (FEFCA)		Fideicomiso Fondo Estatal de Fomento para la Cultura y las Artes (FEFCA)	

¿Para qué se gasta?

Finalidad	Función	Subfunción
Desarrollo Social	Recreación, Cultura y Otras Manifestaciones Sociales	Cultura

Presupuesto asignado al Programa Presupuestario

Monto

Objetivos

Nivel	Clave Componente	Resumen Narrativo
Propósito		Programas, proyectos y acciones de la SCJ cuentan con un instrumento financiero con procesos ágiles y transparentes en el ejercicio de los recursos.

Datos del Indicador

Denominación	Método de cálculo
Total de Fideicomisos creados para un manejo transparente de recursos.	(Número de subcuentas financiadas por el fideicomiso. (Realizado) / Número de subcuentas financiadas por el fideicomiso. (Programado))*100

Descripción del Indicador
Programas, proyectos y acciones de la SCJ cuentan con un instrumento financiero con procesos ágiles y transparentes en el ejercicio de los recursos.

Tipo de Indicador	<input type="text" value="Estratégico"/>	Dimensión del Indicador	<input type="text" value="Eficacia"/>	Año de Medición del Resultado	<input type="text" value="2019"/>
Cobertura	<input type="text" value="Estatal"/>	Frecuencia de Medición	<input type="text" value="Anual"/>		

Desagregado meta valor por género						
Parámetros de semaforización		Meta Institucional	Meta Valor	Unidad de medida (meta valor)	Hombre	Mujer
<input type="text" value="0"/>	<input type="text" value="50.00"/>	<input type="text" value="100%"/>	<input type="text" value="1"/>	<input type="text" value="Cuenta"/>	<input type="text" value="No disponible"/>	<input type="text" value="No disponible"/>
<input type="text" value="50.01"/>	<input type="text" value="80.00"/>	Sentido del Indicador	Línea Base (meta valor)	Año (Línea base)		
<input type="text" value="80.01"/>	<input type="text" value="130"/>	<input type="text" value="Ascendente"/>	<input type="text" value="1"/>	<input type="text" value="2017"/>		

Variables del Indicador

Nombre de la Variable	Unidad de medida	Tipo de Acumulación
Número de subcuentas financiadas por el fideicomiso. (realizado)	<input type="text" value="Cuenta"/>	<input type="text" value="Suma"/>
Número de subcuentas financiadas por el fideicomiso. (programado)	<input type="text" value="Cuenta"/>	<input type="text" value="Suma"/>
Fuente de Información <input type="text" value="Secretaría de Cultura Jalisco, Dirección General Administrativa."/>		
Medios de verificación <input type="text" value="Registros administrativos de la Dirección General Administrativa"/>		
Supuestos <input type="text" value="Existe coordinación entre la fiduciaria y la Secretaría de Cultura para ser eficientes los procesos administrativos."/>		
Observaciones <input type="text" value=""/>		
Id_mir	<input type="text" value="16774"/>	

- 1 El presente documento despliega la información perteneciente a los indicadores estratégicos y gestión de aquellos programas presupuestarios que proveen de bienes y servicios que generan valor público a la ciudadanía jalisciense
- 2 Se muestra el número del Componente relacionado con el indicador.

GOBIERNO DEL ESTADO DE JALISCO
PRESUPUESTO DE EGRESOS PARA EL EJERCICIO FISCAL 2019
Ficha Técnica de Indicador

Sistema de Evaluación del Desempeño (SED)

Gobierno del Estado de Jalisco

Datos del Programa

Programa de Fomento a la Cultura y las Artes en el Estado de Jalisco

Eje: Educación de calidad

Tema: Cultura

¿Quién gasta?

13	Unidad Presupuestal	083	Unidad Responsable	00452	Unidad Ejecutora del Gasto
	Secretaría de Cultura		Fideicomiso Fondo Estatal de Fomento para la Cultura y las Artes (FEFCA)		Fideicomiso Fondo Estatal de Fomento para la Cultura y las Artes (FEFCA)

¿Para qué se gasta?

Finalidad	Función	Subfunción
Desarrollo Social	Recreación, Cultura y Otras Manifestaciones Sociales	Cultura

Presupuesto asignado al Programa Presupuestario

Monto

Objetivos

Nivel	Clave Componente	Resumen Narrativo
Componente	01	Subcuentas fideicomitadas con acciones de fomento cultural y artístico implementadas.

Datos del Indicador

Denominación	Método de cálculo
Total de subcuentas financiadas por el fideicomiso.	(Número de subcuentas financiadas por el fideicomiso. (Realizado) / Número de subcuentas financiadas por el fideicomiso. (Programado))*100

Descripción del Indicador

El indicador mide las subcuentas fideicomitadas con acciones de fomento cultural y artístico.

Tipo de Indicador	Gestión	Dimensión del Indicador	Eficacia	Año de Medición del Resultado	2019
Cobertura	Estatal	Frecuencia de Medición	Anual		

Desagregado meta valor por género

	Meta Institucional	Meta Valor	Unidad de medida (meta valor)	Hombre	Mujer
Parámetros de semaforización	100%	8	Cuenta	No disponible	No disponible
<div style="display: flex; justify-content: space-around; align-items: center;"> <div style="text-align: center;">0</div> <div style="text-align: center;">50.00</div> <div style="text-align: center;">50.01</div> <div style="text-align: center;">80.00</div> <div style="text-align: center;">80.01</div> <div style="text-align: center;">130</div> </div>	Sentido del Indicador	Línea Base (meta valor)	Año (Línea base)		
<div style="display: flex; justify-content: space-around; align-items: center;"> <div style="width: 15px; height: 15px; background-color: red; border: 1px solid black;"></div> <div style="width: 15px; height: 15px; background-color: red; border: 1px solid black;"></div> <div style="width: 15px; height: 15px; background-color: yellow; border: 1px solid black;"></div> <div style="width: 15px; height: 15px; background-color: yellow; border: 1px solid black;"></div> <div style="width: 15px; height: 15px; background-color: green; border: 1px solid black;"></div> <div style="width: 15px; height: 15px; background-color: green; border: 1px solid black;"></div> </div>	Ascendente	5	2017		

Variables del Indicador

Nombre de la Variable	Unidad de medida	Tipo de Acumulación
Número de subcuentas financiadas por el fideicomiso. (realizado)	Cuenta	Suma
Número de subcuentas financiadas por el fideicomiso. (programado)	Cuenta	Suma

Fuente de Información

Medios de verificación

Supuestos

Observaciones

Id_mir

- 1 El presente documento despliega la información perteneciente a los indicadores estratégicos y gestión de aquellos programas presupuestarios que proveen de bienes y servicios que generan valor público a la ciudadanía jalisciense
- 2 Se muestra el número del Componente relacionado con el indicador.

GOBIERNO DEL ESTADO DE JALISCO
PRESUPUESTO DE EGRESOS PARA EL EJERCICIO FISCAL 2019
Ficha Técnica de Indicador

Sistema de Evaluación del Desempeño (SED)

Gobierno del Estado de Jalisco

Datos del Programa

Programa de Fomento a la Cultura y las Artes en el Estado de Jalisco

Eje: Educación de calidad

Tema: Cultura

¿Quién gasta?

13	Unidad Presupuestal	083	Unidad Responsable	00452	Unidad Ejecutora del Gasto
	Secretaría de Cultura		Fideicomiso Fondo Estatal de Fomento para la Cultura y las Artes (FEFCA)		Fideicomiso Fondo Estatal de Fomento para la Cultura y las Artes (FEFCA)

¿Para qué se gasta?

Finalidad	Función	Subfunción
Desarrollo Social	Recreación, Cultura y Otras Manifestaciones Sociales	Cultura

Presupuesto asignado al Programa Presupuestario

Monto

Objetivos

Nivel	Clave Componente	Resumen Narrativo
Componente	02	Becas del Consejo Estatal para la Cultura y las Artes entregadas.

Datos del Indicador

Denominación	Método de cálculo
Total de becas otorgadas por el CECA en el ejercicio correspondiente.	(Número de becas otorgadas por el CECA en el ejercicio correspondiente. (Realizado) / Número de becas otorgadas por el CECA en el ejercicio correspondiente. (Programado))*100

Descripción del Indicador

El indicador mide el número de becas aprobadas en el ejercicio correspondiente por el programa Fondo Estatal para la Cultura y las Artes.

Tipo de Indicador	<input type="text" value="Gestión"/>	Dimensión del Indicador	<input type="text" value="Eficacia"/>	Año de Medición del Resultado	<input type="text" value="2019"/>
Cobertura	<input type="text" value="Estatal"/>	Frecuencia de Medición	<input type="text" value="Semestral"/>		

Desagregado meta valor por género

Parámetros de semaforización		Meta Institucional	Meta Valor	Unidad de medida (meta valor)	Hombre	Mujer
0	50.00	100%	40	Beca	No disponible	No disponible
50.01	80.00	Sentido del Indicador	Línea Base (meta valor)	Año (Línea base)		
80.01	130	Ascendente	No disponible	No disponible		

Variables del Indicador

Nombre de la Variable	Unidad de medida	Tipo de Acumulación
Número de becas otorgadas por el CECA en el ejercicio correspondiente. (realizado)	Beca	Suma
Número de becas otorgadas por el CECA en el ejercicio correspondiente. (programado)	Beca	Suma

Fuente de Información

Medios de verificación

Supuestos

Observaciones

Id_mir

1 El presente documento despliega la información perteneciente a los indicadores estratégicos y gestión de aquellos programas presupuestarios que proveen de bienes y servicios que generan valor público a la ciudadanía jalisciense

2 Se muestra el número del Componente relacionado con el indicador.

GOBIERNO DEL ESTADO DE JALISCO
PRESUPUESTO DE EGRESOS PARA EL EJERCICIO FISCAL 2019
Ficha Técnica de Indicador

Sistema de Evaluación del Desempeño (SED)

Gobierno del Estado de Jalisco

Datos del Programa

Sistema Estatal de Ensamblés y Orquestas Comunitarias: ECOS, Música para el Desarrollo

Eje: Educación de calidad

Tema: Cultura

¿Quién gasta?

13	Unidad Presupuestal	083	Unidad Responsable	00452	Unidad Ejecutora del Gasto
Secretaría de Cultura		Fideicomiso Fondo Estatal de Fomento para la Cultura y las Artes (FEFCA)		Fideicomiso Fondo Estatal de Fomento para la Cultura y las Artes (FEFCA)	

¿Para qué se gasta?

Finalidad	Función	Subfunción
Desarrollo Social	Recreación, Cultura y Otras Manifestaciones Sociales	Cultura

Presupuesto asignado al Programa Presupuestario

Monto

Objetivos

Nivel	Clave Componente	Resumen Narrativo
Fin		Contribuir a garantizar el acceso de toda la población a la cultura y las diferentes expresiones artísticas, mediante el incremento de las capacidades creativas y de producción artística de la población.

Datos del Indicador

Denominación	Método de cálculo
Total de Asistentes a adiestramientos y estudios culturales	(Asistentes a adiestramientos y estudios culturales (Realizado)/Asistentes a adiestramientos y estudios culturales (Programado))*100

Descripción del Indicador

Este indicador refleja el número de personas asistentes a talleres, cursos, conferencias, seminarios y diplomados realizados por las áreas y organismos de la Secretaría de Cultura.

Tipo de Indicador	Estratégico	Dimensión del Indicador	Eficacia	Año de Medición del Resultado	2018
Cobertura	Estatatal	Frecuencia de Medición	Mensual		

Desagregado meta valor por género

Parámetros de semaforización		Meta Institucional	Meta Valor	Unidad de medida (meta valor)	Hombre	Mujer
0	59.99	100%	158,890	Persona	No disponible	No disponible
60.00	79.99	Sentido del Indicador	Línea Base (meta valor)	Año (Línea base)		
80.00	130	Ascendente	8,622	2007		

Variables del Indicador

Nombre de la Variable	Unidad de medida	Tipo de Acumulación
Asistentes a adiestramientos y estudios culturales (realizado)	Persona	Valor presente
Asistentes a adiestramientos y estudios culturales (programado)	Persona	Valor presente

Fuente de Información

Medios de verificación

Supuestos

Observaciones

Id_mir

- 1 El presente documento despliega la información perteneciente a los indicadores estratégicos y gestión de aquellos programas presupuestarios que proveen de bienes y servicios que generan valor público a la ciudadanía jalisciense
- 2 Se muestra el número del Componente relacionado con el indicador.

GOBIERNO DEL ESTADO DE JALISCO
PRESUPUESTO DE EGRESOS PARA EL EJERCICIO FISCAL 2019
Ficha Técnica de Indicador

Sistema de Evaluación del Desempeño (SED)

Gobierno del Estado de Jalisco

Datos del Programa

Sistema Estatal de Ensembles y Orquestas Comunitarias: ECOS, Música para el Desarrollo

Eje: Educación de calidad

Tema: Cultura

¿Quién gasta?

13	Unidad Presupuestal	083	Unidad Responsable	00452	Unidad Ejecutora del Gasto
Secretaría de Cultura		Fideicomiso Fondo Estatal de Fomento para la Cultura y las Artes (FEFCA)		Fideicomiso Fondo Estatal de Fomento para la Cultura y las Artes (FEFCA)	

¿Para qué se gasta?

Finalidad	Función	Subfunción
Desarrollo Social	Recreación, Cultura y Otras Manifestaciones Sociales	Cultura

Presupuesto asignado al Programa Presupuestario

Monto

Objetivos

Nivel	Clave Componente	Resumen Narrativo
Propósito		Niñas, niños y adolescentes de entre los 6 y 18 años que habitan en las zonas rurales y urbanas vulnerables del Estado de Jalisco, desarrollan habilidades para la interpretación y apreciación musical.

Datos del Indicador

Denominación

Total de beneficiarios del programa Ecos música para el desarrollo.

Método de cálculo

(Número de beneficiarios del programa Ecos música para el desarrollo. (Realizado) / Número de beneficiarios del programa Ecos música para el desarrollo. (Programado))*100

Descripción del Indicador

El indicador mide el número total de beneficiarios del programa Ecos música para el desarrollo en el ejercicio correspondiente.

Tipo de Indicador	Estratégico	Dimensión del Indicador	Eficacia	Año de Medición del Resultado	2019
Cobertura	Estatatal	Frecuencia de Medición	Trimestral		

Desagregado meta valor por género

Parámetros de semaforización		Meta Institucional	Meta Valor	Unidad de medida (meta valor)	Hombre	Mujer
		100%	3,884	Beneficiario	No disponible	No disponible
0	50.00	50.01	80.00	80.01	130	
		Sentido del Indicador	Línea Base (meta valor)	Año (Línea base)		
		Ascendente	No disponible	No disponible		

Variables del Indicador

Nombre de la Variable	Unidad de medida	Tipo de Acumulación
Número de beneficiarios del programa Ecos música para el desarrollo. (realizado)	Beneficiario	Suma
Número de beneficiarios del programa Ecos música para el desarrollo. (programado)	Beneficiario	Suma
Fuente de Información	Lista de asistencia de lo núcleos ECOS y/o Padrón único de beneficiarios, Secretaría de Cultura Jalisco.	
Medios de verificación	Registros administrativos de la coordinación del programa ECOS y Padrón Único de Beneficiarios.	
Supuestos	Existe interés de los padres de familia o tutores de Jalisco en que los niños, niñas y adolescentes participen en el programa.	
Observaciones		
Id_mir	<input style="width: 50px;" type="text" value="16807"/>	

- 1 El presente documento despliega la información perteneciente a los indicadores estratégicos y gestión de aquellos programas presupuestarios que proveen de bienes y servicios que generan valor público a la ciudadanía jalisciense
- 2 Se muestra el número del Componente relacionado con el indicador.

GOBIERNO DEL ESTADO DE JALISCO
PRESUPUESTO DE EGRESOS PARA EL EJERCICIO FISCAL 2019
Ficha Técnica de Indicador

Sistema de Evaluación del Desempeño (SED)

Gobierno del Estado de Jalisco

Datos del Programa

Sistema Estatal de Ensembles y Orquestas Comunitarias: ECOS, Música para el Desarrollo

Eje: Educación de calidad

Tema: Cultura

¿Quién gasta?

13	Unidad Presupuestal	083	Unidad Responsable	00452	Unidad Ejecutora del Gasto
Secretaría de Cultura		Fideicomiso Fondo Estatal de Fomento para la Cultura y las Artes (FEFCA)		Fideicomiso Fondo Estatal de Fomento para la Cultura y las Artes (FEFCA)	

¿Para qué se gasta?

Finalidad	Función	Subfunción
Desarrollo Social	Recreación, Cultura y Otras Manifestaciones Sociales	Cultura

Presupuesto asignado al Programa Presupuestario

Monto

Objetivos

Nivel	Clave Componente	Resumen Narrativo
Componente	D1	Escuelas de Música ECOS operando.

Datos del Indicador

Denominación	Método de cálculo
Total de núcleos Ecos "Música para el Desarrollo" operando en el estado de Jalisco.	(Número de núcleos Ecos "Música para el Desarrollo" operando en el estado de Jalisco. (Realizado) / Número de núcleos Ecos "Música para el Desarrollo" operando en el estado de Jalisco. (Programado))*100

Descripción del Indicador

El indicador mide los núcleos Ecos "Música para el Desarrollo" operando en el estado de Jalisco instalados por la Dirección General de Desarrollo Sectorial y Vinculación.

Tipo de Indicador	Gestión	Dimensión del Indicador	Eficacia	Año de Medición del Resultado	2019
Cobertura	Estatatal	Frecuencia de Medición	Trimestral		

Desagregado meta valor por género

Parámetros de semaforización		Meta Institucional	Meta Valor	Unidad de medida (meta valor)	Hombre	Mujer
		100%	70	Escuela	No disponible	No disponible
0	50.00	50.01	80.00	80.01	130	
		Sentido del Indicador	Línea Base (meta valor)	Año (Línea base)		
		Ascendente	No disponible	No disponible		

Variables del Indicador

Nombre de la Variable	Unidad de medida	Tipo de Acumulación
Número de núcleos Ecos "Música para el Desarrollo" operando en el estado de Jalisco. (realizado)	Escuela	Suma
Número de núcleos Ecos "Música para el Desarrollo" operando en el estado de Jalisco. (programado)	Escuela	Suma

Fuente de Información

Convenios colaboración con los municipios, Dirección General de Desarrollo Sectorial y Vinculación - Coordinación ECOS.

Medios de verificación

Registros administrativos de la coordinación del programa ECOS.

Supuestos

Existe interés de los ayuntamientos municipales y asociaciones civiles en firmar acuerdo de colaboración con la Secretaría de Cultura.

Observaciones

Id_mir

16814

- 1 El presente documento despliega la información perteneciente a los indicadores estratégicos y gestión de aquellos programas presupuestarios que proveen de bienes y servicios que generan valor público a la ciudadanía jalisciense
- 2 Se muestra el número del Componente relacionado con el indicador.

GOBIERNO DEL ESTADO DE JALISCO
PRESUPUESTO DE EGRESOS PARA EL EJERCICIO FISCAL 2019
Ficha Técnica de Indicador

Sistema de Evaluación del Desempeño (SED)

Gobierno del Estado de Jalisco

Datos del Programa

Sistema Estatal de Ensembles y Orquestas Comunitarias: ECOS, Música para el Desarrollo

Eje: Educación de calidad

Tema: Cultura

¿Quién gasta?

13	Unidad Presupuestal	083	Unidad Responsable	00452	Unidad Ejecutora del Gasto
Secretaría de Cultura		Fideicomiso Fondo Estatal de Fomento para la Cultura y las Artes (FEFCA)		Fideicomiso Fondo Estatal de Fomento para la Cultura y las Artes (FEFCA)	

¿Para qué se gasta?

Finalidad	Función	Subfunción
Desarrollo Social	Recreación, Cultura y Otras Manifestaciones Sociales	Cultura

Presupuesto asignado al Programa Presupuestario

Monto

Objetivos

Nivel	Clave Componente	Resumen Narrativo
Componente	D2	Presentaciones ensambles comunitarios y orquestas especializadas realizadas.

Datos del Indicador

Denominación	Método de cálculo
Total de agrupaciones estatales creadas con alumnos de los núcleos ECOS.	(Número de agrupaciones estatales creadas con alumnos de los núcleos ECOS. (Realizado) / Número de agrupaciones estatales creadas con alumnos de los núcleos ECOS. (Programado))*100

Descripción del Indicador

El indicador mide las agrupaciones estatales creadas con alumnos de los núcleos ECOS instalados en el estado de Jalisco.

Tipo de Indicador	Gestión	Dimensión del Indicador	Eficacia	Año de Medición del Resultado	2019
Cobertura	Estatal	Frecuencia de Medición	Trimestral		

Desagregado meta valor por género

Parámetros de semaforización		Meta Institucional	Meta Valor	Unidad de medida (meta valor)	Hombre	Mujer
		100%	3	Agrupación	No disponible	No disponible
0	50.00	50.01	80.00	80.01	130	
		Sentido del Indicador	Línea Base (meta valor)	Año (Línea base)		
		Ascendente	No disponible	No disponible		

Variables del Indicador

Nombre de la Variable	Unidad de medida	Tipo de Acumulación
Número de agrupaciones estatales creadas con alumnos de los núcleos ECOS. (realizado)	Agrupación	Suma
Número de agrupaciones estatales creadas con alumnos de los núcleos ECOS. (programado)	Agrupación	Suma

Fuente de Información

Medios de verificación

Supuestos

Observaciones

Id_mir

- 1 El presente documento despliega la información perteneciente a los indicadores estratégicos y gestión de aquellos programas presupuestarios que proveen de bienes y servicios que generan valor público a la ciudadanía jalisciense
- 2 Se muestra el número del Componente relacionado con el indicador.

GOBIERNO DEL ESTADO DE JALISCO
PRESUPUESTO DE EGRESOS PARA EL EJERCICIO FISCAL 2019
Ficha Técnica de Indicador

Sistema de Evaluación del Desempeño (SED)

Gobierno del Estado de Jalisco

Datos del Programa

Sistema Estatal de Ensembles y Orquestas Comunitarias: ECOS, Música para el Desarrollo

Eje: Educación de calidad

Tema: Cultura

¿Quién gasta?

13	Unidad Presupuestal	083	Unidad Responsable	00452	Unidad Ejecutora del Gasto
Secretaría de Cultura		Fideicomiso Fondo Estatal de Fomento para la Cultura y las Artes (FEFCA)		Fideicomiso Fondo Estatal de Fomento para la Cultura y las Artes (FEFCA)	

¿Para qué se gasta?

Finalidad	Función	Subfunción
Desarrollo Social	Recreación, Cultura y Otras Manifestaciones Sociales	Cultura

Presupuesto asignado al Programa Presupuestario

Monto

Objetivos

Nivel	Clave Componente	Resumen Narrativo
Componente	D3	Capacitación y/o actualización para profesores del Programa ECOS realizada.

Datos del Indicador

Denominación	Método de cálculo
Total de maestros de los núcleos ECOS capacitados.	(Número de maestros de los núcleos ECOS capacitados. (Realizado) / Número de maestros de los núcleos ECOS capacitados. (Programado))*100

Descripción del Indicador

El indicador mide los maestros de los núcleos ECOS capacitados en el año.

Tipo de Indicador	Gestión	Dimensión del Indicador	Eficacia	Año de Medición del Resultado	2019
Cobertura	Estatual	Frecuencia de Medición	Trimestral		

Desagregado meta valor por género

Parámetros de semaforización <div style="display: flex; justify-content: space-around; align-items: center;"> <div style="text-align: center;"> <input type="checkbox"/> 0 ■ </div> <div style="text-align: center;"> <input type="checkbox"/> 50.00 ■ </div> <div style="text-align: center;"> <input type="checkbox"/> 50.01 ■ </div> <div style="text-align: center;"> <input type="checkbox"/> 80.00 ■ </div> <div style="text-align: center;"> <input type="checkbox"/> 80.01 ■ </div> <div style="text-align: center;"> <input type="checkbox"/> 130 ■ </div> </div>	Meta Insitucional	Meta Valor	Unidad de medida (meta valor)	Hombre	Mujer
	100%	251	Profesor	No disponible	No disponible
	Sentido del Indicador	Línea Base (meta valor)	Año (Línea base)		
Ascendente	No disponible	No disponible			

Variables del Indicador

Nombre de la Variable	Unidad de medida	Tipo de Acumulación
Número de maestros de los núcleos ECOS capacitados. (realizado)	Profesor	Suma
Número de maestros de los núcleos ECOS capacitados. (programado)	Profesor	Suma

Fuente de Información	Carta de invitación y lista de asistencia, Dirección General de Desarrollo Sectorial y Vinculación - Coordinación ECOS
Medios de verificación	Registros administrativos de la coordinación del programa ECOS.
Supuestos	Existe interés de los maestros contratados en los ECOS de incrementar sus conocimientos docentes.
Observaciones	
Id_mir	16844

- 1 El presente documento despliega la información perteneciente a los indicadores estratégicos y gestión de aquellos programas presupuestarios que proveen de bienes y servicios que generan valor público a la ciudadanía jalisciense
- 2 Se muestra el número del Componente relacionado con el indicador.

GOBIERNO DEL ESTADO DE JALISCO
PRESUPUESTO DE EGRESOS PARA EL EJERCICIO FISCAL 2019
Ficha Técnica de Indicador

Sistema de Evaluación del Desempeño (SED)

Gobierno del Estado de Jalisco

Datos del Programa

Fortalecimiento de la cultura científica y la apropiación social de la ciencia (Lunaria)

Eje: Educación de calidad

Tema: Ciencia y tecnología

¿Quién gasta?

13	Unidad Presupuestal	000	Unidad Responsable	00653	Unidad Ejecutora del Gasto
	Secretaría de Cultura		Secretaría de Cultura		Planetario y Centro Interactivo de Jalisco (Lunaria)

¿Para qué se gasta?

Finalidad	Función	Subfunción
Desarrollo Económico	Ciencia, Tecnología e Innovación	Servicios Científicos y Tecnológicos

Presupuesto asignado al Programa Presupuestario

Monto

Objetivos

Nivel	Clave Componente	Resumen Narrativo
Fin		Contribuir al incremento del desarrollo tecnológico, la investigación científica y la innovación a través del mayor emprendimiento y mejor nivel cultural para el desarrollo astronómico, científico y tecnológico.

Datos del Indicador

Denominación	Método de cálculo
Total de Fondos concurrentes a la inversión estatal en Ciencia, Tecnología e Innovación	$(\text{Fondos concurrentes a la inversión estatal en Ciencia, Tecnología e Innovación (Realizado)}/\text{Fondos concurrentes a la inversión estatal en Ciencia, Tecnología e Innovación (Programado)}) * 100$

Descripción del Indicador
Este indicador reporta los fondos adicionales (a los fondos estatales) aplicados a los proyectos y actividades de investigación, desarrollo tecnológico e innovación apoyados en Jalisco.

Tipo de Indicador	Estratégico	Dimensión del Indicador	Eficacia	Año de Medición del Resultado	2018
Cobertura	Estatral	Frecuencia de Medición	Mensual		

Desagregado meta valor por género

Parámetros de semaforización						Meta Institucional	Meta Valor	Unidad de medida (meta valor)	Hombre	Mujer
0	59.99	60.00	79.99	80.00	130	100%	1,323	Millones de pesos	No disponible	No disponible
						Sentido del Indicador	Línea Base (meta valor)	Año (Línea base)		
						Ascendente	886	2006		

Variables del Indicador

Nombre de la Variable	Unidad de medida	Tipo de Acumulación
Fondos concurrentes a la inversión estatal en Ciencia, Tecnología e Innovación (realizado)	Millones de pesos	Valor presente
Fondos concurrentes a la inversión estatal en Ciencia, Tecnología e Innovación (programado)	Millones de pesos	Valor presente

Fuente de Información Consejo Estatal de Ciencia y Tecnología de Jalisco, Gobierno de Jalisco, 2018.

Medios de verificación Consejo Estatal de Ciencia y Tecnología de Jalisco. Indicador de MIDE Jalisco que podrá consultar en: <https://seplan.app.jalisco.gob.mx/mide/panelCiudadano/detalleIndicador/1178?dimension=4&tema=16&dependencia=34&nivel=2&palabraClave=&forma t=&sortBusqueda=1&max=10&offset=0&vista=1&subsistema=1&accionRegreso=busqueda>

Supuestos La normatividad actual y aplicable al Planetario y Centro Interactivo del Estado de Jalisco "Lunaria" permanece vigente, permite la participación de personas físicas y morales afines con la aportación de recursos concurrentes. El Consejo Estatal de Ciencia y Tecnología actualiza en tiempo y en forma el presente Indicador en la Plataforma del MIDE Jalisco.

Observaciones

Id_mir

- 1 El presente documento despliega la información perteneciente a los indicadores estratégicos y gestión de aquellos programas presupuestarios que proveen de bienes y servicios que generan valor público a la ciudadanía jalisciense
- 2 Se muestra el número del Componente relacionado con el indicador.

GOBIERNO DEL ESTADO DE JALISCO
PRESUPUESTO DE EGRESOS PARA EL EJERCICIO FISCAL 2019
Ficha Técnica de Indicador

Sistema de Evaluación del Desempeño (SED)

Gobierno del Estado de Jalisco

Datos del Programa

Fortalecimiento de la cultura científica y la apropiación social de la ciencia (Lunaria)

Eje: Educación de calidad

Tema: Ciencia y tecnología

¿Quién gasta?

13	Unidad Presupuestal	000	Unidad Responsable	00653	Unidad Ejecutora del Gasto
	Secretaría de Cultura		Secretaría de Cultura		Planetario y Centro Interactivo de Jalisco (Lunaria)

¿Para qué se gasta?

Finalidad	Función	Subfunción
Desarrollo Económico	Ciencia, Tecnología e Innovación	Servicios Científicos y Tecnológicos

Presupuesto asignado al Programa Presupuestario

Monto

Objetivos

Nivel	Clave Componente	Resumen Narrativo
Fin		Contribuir al incremento del desarrollo tecnológico, la investigación científica y la innovación a través del mayor emprendimiento y mejor nivel cultural para el desarrollo astronómico, científico y tecnológico.

Datos del Indicador

Denominación	Método de cálculo
Proyectos de difusión y divulgación de ciencia y tecnología apoyados	(Cantidad de Proyectos de Difusión y Divulgación (Realizado) / Cantidad de Proyectos de Difusión y Divulgación (Programado))*100

Descripción del Indicador

Difusión y Divulgación de la astronomía, ciencia, tecnología e innovación

Tipo de Indicador	Estratégico	Dimensión del Indicador	Eficacia	Año de Medición del Resultado	2019
Cobertura	Estatatal	Frecuencia de Medición	Mensual		

Desagregado meta valor por género

Parámetros de semaforización		Meta Institucional	Meta Valor	Unidad de medida (meta valor)	Hombre	Mujer
0	59.99	100%	86	Proyecto	0.00	0.00
60.00	79.99	Sentido del Indicador	Línea Base (meta valor)	Año (Línea base)		
80.00	130	Ascendente	86	2017		

Variables del Indicador

Nombre de la Variable	Unidad de medida	Tipo de Acumulación
Cantidad de Proyectos de Difusión y Divulgación (realizado)	Proyecto	Suma
Cantidad de Proyectos de Difusión y Divulgación (programado)	Proyecto	Suma

Fuente de Información

Consejo Estatal de Ciencia y Tecnología de Jalisco, Gobierno de Jalisco, 2019.

Medios de verificación

Consejo Estatal de Ciencia y Tecnología de Jalisco, México, 2018, indicador que podrá consultar en MIDE Jalisco en: <https://seplan.app.jalisco.gob.mx/mide/panelCiudadano/detalleIndicador/100?dimension=4&tema=16&palabraClave=&format=&sortBusqueda=1&max=10&offset=0&vista=1&subsistema=1&accionRegreso=busqueda>

Supuestos

La normatividad actual y aplicable al Planetario y Centro Interactivo del Estado de Jalisco "Lunaria" permanece vigente, permite la participación de personas físicas y morales afines con la aportación de recursos concurrentes. El Consejo Estatal de Ciencia y Tecnología actualiza en tiempo y en forma el presente Indicador en la Plataforma del MIDE Jalisco

Observaciones

Id_mir

18851

- 1 El presente documento despliega la información perteneciente a los indicadores estratégicos y gestión de aquellos programas presupuestarios que proveen de bienes y servicios que generan valor público a la ciudadanía jalisciense
- 2 Se muestra el número del Componente relacionado con el indicador.

GOBIERNO DEL ESTADO DE JALISCO
PRESUPUESTO DE EGRESOS PARA EL EJERCICIO FISCAL 2019
Ficha Técnica de Indicador

Sistema de Evaluación del Desempeño (SED)

Gobierno del Estado de Jalisco

Datos del Programa

Fortalecimiento de la cultura científica y la apropiación social de la ciencia (Lunaria)

Eje: Educación de calidad

Tema: Ciencia y tecnología

¿Quién gasta?

13	Unidad Presupuestal	000	Unidad Responsable	00653	Unidad Ejecutora del Gasto
	Secretaría de Cultura		Secretaría de Cultura		Planetario y Centro Interactivo de Jalisco (Lunaria)

¿Para qué se gasta?

Finalidad	Función	Subfunción
Desarrollo Económico	Ciencia, Tecnología e Innovación	Servicios Científicos y Tecnológicos

Presupuesto asignado al Programa Presupuestario

Monto

Objetivos

Nivel	Clave Componente	Resumen Narrativo
Propósito		Estudiantes de Educación Básica y Media Superior, Docentes, Investigadores, Científicos, Divuladores de las Ciencias y Público en General adquieren nociones del conocimiento científico y tecnológico para un mayor emprendimiento y mejor nivel cultural para el desarrollo astronómico, científico y tecnológico.

Datos del Indicador

Denominación

Total de estudios de impacto a los visitantes al Planetario y Centro Interactivo

Método de cálculo

(Número de Estudios de Impacto (Realizado) / Número de Estudios de Impacto (Programado))*100

Descripción del Indicador

Estudiantes de Educación Básica y Media Superior, Docentes, Investigadores, Científicos, Divuladores de las Ciencias y Público en General adquieren nociones del conocimiento científico y tecnológico para un mayor emprendimiento y mejor nivel cultural para el desarrollo astronómico, científico y tecnológico.

Tipo de Indicador	<input type="text" value="Estratégico"/>	Dimensión del Indicador	<input type="text" value="Eficacia"/>	Año de Medición del Resultado	<input type="text" value="2019"/>
Cobertura	<input type="text" value="Estatatal"/>	Frecuencia de Medición	<input type="text" value="Semestral"/>		

Desagregado meta valor por género

Parámetros de semaforización						Meta Institucional	Meta Valor	Unidad de medida (meta valor)	Desagregado meta valor por género	
0	59.99	60.00	79.99	80.00	130	100%	4	Estudio	Hombre	Mujer
									0.00	0.00
						Sentido del Indicador	Línea Base (meta valor)	Año (Línea base)		
						<input type="text" value="Ascendente"/>	<input type="text" value="No disponible"/>	<input type="text" value="No disponible"/>		

Variables del Indicador

Nombre de la Variable	Unidad de medida	Tipo de Acumulación
Número de Estudios de Impacto (realizado)	Estudio	Suma
Número de Estudios de Impacto (programado)	Estudio	Suma

Fuente de Información

Medios de verificación

Supuestos

Observaciones

Id_mir

- 1 El presente documento despliega la información perteneciente a los indicadores estratégicos y gestión de aquellos programas presupuestarios que proveen de bienes y servicios que generan valor público a la ciudadanía jalisciense
- 2 Se muestra el número del Componente relacionado con el indicador.

GOBIERNO DEL ESTADO DE JALISCO
PRESUPUESTO DE EGRESOS PARA EL EJERCICIO FISCAL 2019
Ficha Técnica de Indicador

Sistema de Evaluación del Desempeño (SED)

Gobierno del Estado de Jalisco

Datos del Programa

Fortalecimiento de la cultura científica y la apropiación social de la ciencia (Lunaria)

Eje: Educación de calidad

Tema: Ciencia y tecnología

¿Quién gasta?

13	Unidad Presupuestal	000	Unidad Responsable	00653	Unidad Ejecutora del Gasto
	Secretaría de Cultura		Secretaría de Cultura		Planetario y Centro Interactivo de Jalisco (Lunaria)

¿Para qué se gasta?

Finalidad	Función	Subfunción
Desarrollo Económico	Ciencia, Tecnología e Innovación	Servicios Científicos y Tecnológicos

Presupuesto asignado al Programa Presupuestario

Monto

Objetivos

Nivel	Clave Componente	Resumen Narrativo
Componente	01	Estrategias de difusión y divulgación realizadas para el fomento del conocimiento y la cultura de la astronomía, la innovación, ciencia y tecnología.

Datos del Indicador

Denominación	Método de cálculo
Total de estrategias de difusión y divulgación realizadas	(Número de Estrategias (Realizado) / Número de Estrategias (Programado))*100

Descripción del Indicador
Estrategias de difusión y divulgación realizadas para el fomento del conocimiento y la cultura de la astronomía, la innovación, ciencia y tecnología.

Tipo de Indicador	Gestión	Dimensión del Indicador	Eficacia	Año de Medición del Resultado	2019
Cobertura	Estatatal	Frecuencia de Medición	Trimestral		

Desagregado meta valor por género

Parámetros de semaforización		Meta Institucional	Meta Valor	Unidad de medida (meta valor)	Hombre	Mujer
		100%	7	Estrategia	0.00	0.00
0	59.99	60.00	79.99	80.00	130	
		Sentido del Indicador	Línea Base (meta valor)	Año (Línea base)		
		Ascendente	No disponible	No disponible		

Variables del Indicador

Nombre de la Variable	Unidad de medida	Tipo de Acumulación
Número de Estrategias (realizado)	Estrategia	Suma
Número de Estrategias (programado)	Estrategia	Suma

Fuente de Información	Reporte de estrategias, Coordinación Administrativa del Planetario y Centro Interactivo de Jalisco "Lunaria", 2019.
Medios de verificación	Informes de Estrategias, Coordinación Administrativa, Planetario y Centro Interactivo de Jalisco "Lunaria", 2019.
Supuestos	Existe una excelente vinculación y coordinación con la comunidad científica y con el sector educativo.
Observaciones	
Id_mir	18853

- 1 El presente documento despliega la información perteneciente a los indicadores estratégicos y gestión de aquellos programas presupuestarios que proveen de bienes y servicios que generan valor público a la ciudadanía jalisciense
- 2 Se muestra el número del Componente relacionado con el indicador.

GOBIERNO DEL ESTADO DE JALISCO
PRESUPUESTO DE EGRESOS PARA EL EJERCICIO FISCAL 2019
Ficha Técnica de Indicador

Sistema de Evaluación del Desempeño (SED)

Gobierno del Estado de Jalisco

Datos del Programa

Fortalecimiento de la cultura científica y la apropiación social de la ciencia (Lunaria)

Eje: Educación de calidad

Tema: Ciencia y tecnología

¿Quién gasta?

13	Unidad Presupuestal	000	Unidad Responsable	00653	Unidad Ejecutora del Gasto
	Secretaría de Cultura		Secretaría de Cultura		Planetario y Centro Interactivo de Jalisco (Lunaria)

¿Para qué se gasta?

Finalidad	Función	Subfunción
Desarrollo Económico	Ciencia, Tecnología e Innovación	Servicios Científicos y Tecnológicos

Presupuesto asignado al Programa Presupuestario

Monto \$26,727,000.00

Objetivos

Nivel	Clave Componente	Resumen Narrativo
Componente	02	Contenidos innovadores: astronómicos, científicos y tecnológicos desarrollados para los talleres para enriquecer la cultura de la ciudadanía

Datos del Indicador

Denominación

Total de talleres de elaboración de contenidos innovadores: astronómicos, científicos y tecnológicos.

Método de cálculo

(Número de Talleres de Elaboración de Contenidos (Realizado) / Número de Talleres de Elaboración de Contenidos (Programado))*100

Descripción del Indicador

Contenidos innovadores: astronómicos, científicos y tecnológicos desarrollados para los talleres del Planetario y Centro Interactivo para enriquecer la cultura y el conocimiento de la ciudadanía.

Tipo de Indicador	Gestión	Dimensión del Indicador	Eficacia	Año de Medición del Resultado	2019
Cobertura	Estatatal	Frecuencia de Medición	Trimestral		

Desagregado meta valor por género

Parámetros de semaforización		Meta Institucional	Meta Valor	Unidad de medida (meta valor)	Hombre	Mujer
0	59.99	100%	24	Taller	0.00	0.00
60.00	79.99	Sentido del Indicador	Línea Base (meta valor)	Año (Línea base)		
80.00	130	Ascendente	No disponible	No disponible		

Variables del Indicador

Nombre de la Variable	Unidad de medida	Tipo de Acumulación
Número de Talleres de Elaboración de Contenidos (realizado)	Taller	Suma
Número de Talleres de Elaboración de Contenidos (programado)	Taller	Suma

Fuente de Información

Reportes de talleres de elaboración de contenidos, Coordinación Administrativa, Planetario y Centro Interactivo de Jalisco "Lunaria", 2019.

Medios de verificación

Contenidos Innovadores desarrollados, Archivo Fotográfico y Multimedia, Coordinación Administrativa, Planetario y Centro Interactivo de Jalisco "Lunaria", 2019.

Supuestos

Los Contenidos Innovadores son desarrollados de una manera creativa, original, interesante y de acuerdo al interés y expectativas del público en general.

Observaciones

Id_mir

18854

- 1 El presente documento despliega la información perteneciente a los indicadores estratégicos y gestión de aquellos programas presupuestarios que proveen de bienes y servicios que generan valor público a la ciudadanía jalisciense
- 2 Se muestra el número del Componente relacionado con el indicador.

GOBIERNO DEL ESTADO DE JALISCO
PRESUPUESTO DE EGRESOS PARA EL EJERCICIO FISCAL 2019
Ficha Técnica de Indicador

Sistema de Evaluación del Desempeño (SED)

Gobierno del Estado de Jalisco

Datos del Programa

Fortalecimiento de la cultura científica y la apropiación social de la ciencia (Lunaria)

Eje: Educación de calidad

Tema: Ciencia y tecnología

¿Quién gasta?

13	Unidad Presupuestal	000	Unidad Responsable	00653	Unidad Ejecutora del Gasto
	Secretaría de Cultura		Secretaría de Cultura		Planetario y Centro Interactivo de Jalisco (Lunaria)

¿Para qué se gasta?

Finalidad	Función	Subfunción
Desarrollo Económico	Ciencia, Tecnología e Innovación	Servicios Científicos y Tecnológicos

Presupuesto asignado al Programa Presupuestario

Monto

Objetivos

Nivel	Clave Componente	Resumen Narrativo
Componente	03	Instituciones públicas y privadas de los sectores: académico, productivo, social, gobierno y medios de comunicación vinculados con el Planetario para el fomento e impulso del conocimiento científico, innovación, tecnología y astronomía.

Datos del Indicador

Denominación

Total de instituciones públicas o privadas que colaboran oficialmente en beneficio de la innovación, ciencia, tecnología y astronomía

Método de cálculo

(Número de Instituciones Vinculadas (Realizado) / Número de Instituciones Vinculadas (Programado))*100

Descripción del Indicador

Instituciones públicas y privadas de los sectores: académico, productivo, social, gobierno y medios de comunicación vinculados con el Planetario para el fomento e impulso del conocimiento científico, innovación, tecnología y astronomía.

Tipo de Indicador	<input type="text" value="Gestión"/>	Dimensión del Indicador	<input type="text" value="Eficacia"/>	Año de Medición del Resultado	<input type="text" value="2019"/>
Cobertura	<input type="text" value="Estatatal"/>	Frecuencia de Medición	<input type="text" value="Trimestral"/>		

Desagregado meta valor por género

Parámetros de semaforización						Meta Institucional	Meta Valor	Unidad de medida (meta valor)	Hombre	Mujer
0	59.99	60.00	79.99	80.00	130	100%	4	Instituciones Vinculadas	0.00	0.00
						Sentido del Indicador	Línea Base (meta valor)	Año (Línea base)		
						Ascendente	No disponible	No disponible		

Variables del Indicador

Nombre de la Variable	Unidad de medida	Tipo de Acumulación
Número de Instituciones Vinculadas (realizado)	Instituciones Vinculadas	Suma
Número de Instituciones Vinculadas (programado)	Instituciones Vinculadas	Suma

Fuente de Información	Reportes de convenios con instituciones, Coordinación Administrativa, Planetario y Centro Interactivo de Jalisco "Lunaria", 2019.
Medios de verificación	Convenios y/o Acuerdos Jurídicos de Colaboración firmados, Archivo, Coordinación Administrativa, Planetario y Centro Interactivo "Lunaria", 2019.
Supuestos	Instituciones Públicas y Privadas, Organizaciones Civiles realizan convenios de colaboración con el Planetario y Centro Interactivo del Estado de Jalisco "Lunaria".
Observaciones	
Id_mir	<input type="text" value="18855"/>

- 1 El presente documento despliega la información perteneciente a los indicadores estratégicos y gestión de aquellos programas presupuestarios que proveen de bienes y servicios que generan valor público a la ciudadanía jalisciense
- 2 Se muestra el número del Componente relacionado con el indicador.

GOBIERNO DEL ESTADO DE JALISCO
PRESUPUESTO DE EGRESOS PARA EL EJERCICIO FISCAL 2019
Ficha Técnica de Indicador

Sistema de Evaluación del Desempeño (SED)

Gobierno del Estado de Jalisco

Datos del Programa

Conducción de la Secretaría del Trabajo y Previsión Social

Eje: Economía próspera

Tema: Empleo

¿Quién gasta?

14	Unidad Presupuestal	000	Unidad Responsable	00298	Unidad Ejecutora del Gasto
	Secretaría del Trabajo y Previsión Social		Secretaría del Trabajo y Previsión Social		Despacho del Secretario del Trabajo y Previsión Social

¿Para qué se gasta?

Finalidad	Función	Subfunción
Desarrollo Económico	Asuntos Económicos, Comerciales y Laborales en General	Asuntos Laborales Generales

Presupuesto asignado al Programa Presupuestario

Monto

Objetivos

Nivel	Clave Componente	Resumen Narrativo
Fin		Contribuir a fomentar el empleo y promover la igualdad e inclusión así como la Justicia laboral entre patrones y trabajadores, a través de acciones que fortalezcan el desarrollo del Estado.

Datos del Indicador

Denominación

Total de distintivos entregados fomentando el empleo y promover la inclusión, igualdad y justicia laboral entre patrones y trabajadores

Método de cálculo

(Distintivos de Buenas Prácticas, Distintivos de Espacios por la Igualdad (Realizado) / Distintivos de Buenas Prácticas, Distintivos de Espacios por la Igualdad (Programado))*100

Descripción del Indicador

Distintivos entregados a empresas comprometidas a promover la igualdad inclusión y mejorar las condiciones de trabajo con buenas prácticas laborales

Tipo de Indicador	<input type="text" value="Estratégico"/>	Dimensión del Indicador	<input type="text" value="Eficiencia"/>	Año de Medición del Resultado	<input type="text" value="2019"/>
Cobertura	<input type="text" value="Estatlal"/>	Frecuencia de Medición	<input type="text" value="Anual"/>		

Desagregado meta valor por género

Parámetros de semaforización		Meta Institucional	Meta Valor	Unidad de medida (meta valor)	Hombre	Mujer
0	50.00	100%	10	Resolución	No disponible	No disponible
50.01	70.00	Sentido del Indicador	Línea Base (meta valor)	Año (Línea base)		
70.01	130	Ascendente	8	2017		

Variables del Indicador

Nombre de la Variable	Unidad de medida	Tipo de Acumulación
Distintivos de Buenas Prácticas, Distintivos de Espacios por la Igualdad (realizado)	Resolución	Suma
Distintivos de Buenas Prácticas, Distintivos de Espacios por la Igualdad (programado)	Resolución	Suma
Fuente de Información <input type="text" value="Dirección General de Planeación e Innovación"/>		
Medios de verificación <input type="text" value="Resoluciones o dictamen emitido"/>		
Supuestos <input type="text" value="La convocatoria inicia y concluye en el mismo año. Existe interés de las empresas en participar."/>		
Observaciones <input type="text"/>		
Id_mir	<input type="text" value="18441"/>	

- 1 El presente documento despliega la información perteneciente a los indicadores estratégicos y gestión de aquellos programas presupuestarios que proveen de bienes y servicios que generan valor público a la ciudadanía jalisciense
- 2 Se muestra el número del Componente relacionado con el indicador.

GOBIERNO DEL ESTADO DE JALISCO
PRESUPUESTO DE EGRESOS PARA EL EJERCICIO FISCAL 2019
Ficha Técnica de Indicador

Sistema de Evaluación del Desempeño (SED)

Gobierno del Estado de Jalisco

Datos del Programa

Conducción de la Secretaría del Trabajo y Previsión Social

Eje: Economía próspera

Tema: Empleo

¿Quién gasta?

14	Unidad Presupuestal	000	Unidad Responsable	00298	Unidad Ejecutora del Gasto
	Secretaría del Trabajo y Previsión Social		Secretaría del Trabajo y Previsión Social		Despacho del Secretario del Trabajo y Previsión Social

¿Para qué se gasta?

Finalidad	Función	Subfunción
Desarrollo Económico	Asuntos Económicos, Comerciales y Laborales en General	Asuntos Laborales Generales

Presupuesto asignado al Programa Presupuestario

Monto

Objetivos

Nivel	Clave Componente	Resumen Narrativo
Propósito		La población cuenta con acciones que desarrollan mejoras en materia laboral ya sea de empleo, capacitación, igualdad, justicia, competitividad laboral y seguridad en los centros de trabajo

Datos del Indicador

Denominación	Método de cálculo
Total de acciones para dar cumplimiento de mejoras laborales en el Estado	(Porcentaje de avance del padrón estatal de habilidades para personas con discapacidad , Padrón de Jornaleros Agrícolas (Realizado) / Porcentaje de avance del padrón estatal de habilidades para personas con discapacidad , Padrón de Jornaleros Agrícolas (Programado))*100

Descripción del Indicador

Acciones que desarrollen mejoras en materia laboral ya sea de empleo, capacitación, igualdad, justicia, competitividad laboral y seguridad en los centros de trabajo

Tipo de Indicador	Estratégico	Dimensión del Indicador	Eficiencia	Año de Medición del Resultado	2019
Cobertura	Estatatal	Frecuencia de Medición	Trimestral		

Desagregado meta valor por género

Parámetros de semaforización <div style="display: flex; justify-content: space-around; align-items: center;"> <div style="text-align: center;"> <input type="text" value="0"/> <input type="text" value="50.00"/> <input type="text" value="50.01"/> <input type="text" value="70.00"/> <input type="text" value="70.01"/> <input type="text" value="130"/> </div> <div style="display: flex; justify-content: space-around;"> <div style="text-align: center;"> <input type="text" value="100%"/> Meta Institucional </div> <div style="text-align: center;"> <input type="text" value="100"/> Meta Valor </div> <div style="text-align: center;"> <input type="text" value="Porcentaje"/> Unidad de medida (meta valor) </div> <div style="text-align: center;"> <input type="text" value="No disponible"/> Hombre </div> <div style="text-align: center;"> <input type="text" value="No disponible"/> Mujer </div> </div> </div>	<input type="text" value="Sentido del Indicador"/> Ascendente	<input type="text" value="Línea Base (meta valor)"/> 10	<input type="text" value="Año (Línea base)"/> 2016
---	--	--	---

Variables del Indicador

Nombre de la Variable	Unidad de medida	Tipo de Acumulación
Porcentaje de avance del padrón estatal de habilidades para personas con discapacidad , Padrón de Jornaleros Agrícolas (realizado)	Porcentaje	Máximo
Porcentaje de avance del padrón estatal de habilidades para personas con discapacidad , Padrón de Jornaleros Agrícolas (programado)	Porcentaje	Máximo

Fuente de Información

Medios de verificación

Supuestos

Observaciones

Id_mir

- 1 El presente documento despliega la información perteneciente a los indicadores estratégicos y gestión de aquellos programas presupuestarios que proveen de bienes y servicios que generan valor público a la ciudadanía jalisciense
- 2 Se muestra el número del Componente relacionado con el indicador.

GOBIERNO DEL ESTADO DE JALISCO
PRESUPUESTO DE EGRESOS PARA EL EJERCICIO FISCAL 2019
Ficha Técnica de Indicador

Sistema de Evaluación del Desempeño (SED)

Gobierno del Estado de Jalisco

Datos del Programa

Conducción de la Secretaría del Trabajo y Previsión Social

Eje: Economía próspera

Tema: Empleo

¿Quién gasta?

14	Unidad Presupuestal	000	Unidad Responsable	00298	Unidad Ejecutora del Gasto
	Secretaría del Trabajo y Previsión Social		Secretaría del Trabajo y Previsión Social		Despacho del Secretario del Trabajo y Previsión Social

¿Para qué se gasta?

Finalidad	Función	Subfunción
Desarrollo Económico	Asuntos Económicos, Comerciales y Laborales en General	Asuntos Laborales Generales

Presupuesto asignado al Programa Presupuestario

Monto

Objetivos

Nivel	Clave Componente	Resumen Narrativo
Componente	01	Acciones implementadas para fomentar la estabilidad y el crecimiento laboral en el Estado.

Datos del Indicador

Denominación	Método de cálculo
Total de las actividades prioritarias	(Eventos realizados y/o que participe la Secretaría más Actividades difundidas en prensa escrita, televisión, internet y por radio (Realizado) / Eventos realizados y/o que participe la Secretaría más Actividades difundidas en prensa escrita, televisión, internet y por radio (Programado))*100

Descripción del Indicador

Aplicar acciones en aquellas necesidades detectadas en planes programas y políticas en materia laboral Eventos Con Centrales Obreras, Cámaras Empresariales y Cúpulas Empresariales más Actividades difundidas en prensa escrita, televisión, internet, por radio

Tipo de Indicador	Gestión	Dimensión del Indicador	Economía	Año de Medición del Resultado	2019
Cobertura	Estatatal	Frecuencia de Medición	Mensual		

Desagregado meta valor por género

Parámetros de semaforización		Meta Institucional	Meta Valor	Unidad de medida (meta valor)	Hombre	Mujer
		100%	110	Acción	No disponible	No disponible
0	50.00	50.01	70.00	70.01	130	
		Sentido del Indicador	Línea Base (meta valor)	Año (Línea base)		
		Ascendente	130	2016		

VARIABLES DEL INDICADOR

Nombre de la Variable	Unidad de medida	Tipo de Acumulación
Eventos realizados y/o que participe la Secretaría más Actividades difundidas en prensa escrita, televisión, internet y por radio (realizado)	Acción	Suma
Eventos realizados y/o que participe la Secretaría más Actividades difundidas en prensa escrita, televisión, internet y por radio (programado)	Acción	Suma

Fuente de Información

Medios de verificación

Supuestos

Observaciones

Id_mir

- 1 El presente documento despliega la información perteneciente a los indicadores estratégicos y gestión de aquellos programas presupuestarios que proveen de bienes y servicios que generan valor público a la ciudadanía jalisciense
- 2 Se muestra el número del Componente relacionado con el indicador.

GOBIERNO DEL ESTADO DE JALISCO
PRESUPUESTO DE EGRESOS PARA EL EJERCICIO FISCAL 2019
Ficha Técnica de Indicador

Sistema de Evaluación del Desempeño (SED)

Gobierno del Estado de Jalisco

Datos del Programa

Conducción de la Secretaría del Trabajo y Previsión Social

Eje: Economía próspera

Tema: Empleo

¿Quién gasta?

14	Unidad Presupuestal	000	Unidad Responsable	00298	Unidad Ejecutora del Gasto
	Secretaría del Trabajo y Previsión Social		Secretaría del Trabajo y Previsión Social		Despacho del Secretario del Trabajo y Previsión Social

¿Para qué se gasta?

Finalidad	Función	Subfunción
Desarrollo Económico	Asuntos Económicos, Comerciales y Laborales en General	Asuntos Laborales Generales

Presupuesto asignado al Programa Presupuestario

Monto

Objetivos

Nivel	Clave Componente	Resumen Narrativo
Componente	02	Lineamientos, criterios, estrategias, políticas, programas y proyectos implementados en materia laboral.

Datos del Indicador

Denominación	Método de cálculo
Total de seguimiento de evaluación Políticas, Programas y Proyectos del Trabajo	$(\text{Políticas, programas, convenios y proyectos realizados más sesiones de comisión realizadas (Realizado)} / \text{Políticas, programas, convenios y proyectos realizados más sesiones de comisión realizadas (Programado)}) * 100$

Descripción del Indicador
Implementación de políticas, programas y proyectos emitidos, en mejora en materia de empleo

Tipo de Indicador	Gestión	Dimensión del Indicador	Eficiencia	Año de Medición del Resultado	2019
Cobertura	Estatatal	Frecuencia de Medición	Mensual		

Desagregado meta valor por género

Parámetros de semaforización		Meta Institucional	Meta Valor	Unidad de medida (meta valor)	Hombre	Mujer
0	50.00	100%	20	Acción	No disponible	No disponible
50.01	70.00	Sentido del Indicador	Línea Base (meta valor)	Año (Línea base)		
70.01	130	Ascendente	20	2016		

Variables del Indicador

Nombre de la Variable	Unidad de medida	Tipo de Acumulación
Políticas, programas, convenios y proyectos realizados más sesiones de comisión realizadas (realizado)	Acción	Suma
Políticas, programas, convenios y proyectos realizados más sesiones de comisión realizadas (programado)	Acción	Suma

Fuente de Información	Dirección General de Planeación e Innovación
Medios de verificación	Actas, convenios, acuerdos
Supuestos	Existen condiciones generales que permiten su implementación.
Observaciones	
Id_mir	18738

- 1 El presente documento despliega la información perteneciente a los indicadores estratégicos y gestión de aquellos programas presupuestarios que proveen de bienes y servicios que generan valor público a la ciudadanía jalisciense
- 2 Se muestra el número del Componente relacionado con el indicador.

GOBIERNO DEL ESTADO DE JALISCO
PRESUPUESTO DE EGRESOS PARA EL EJERCICIO FISCAL 2019
Ficha Técnica de Indicador

Sistema de Evaluación del Desempeño (SED)

Gobierno del Estado de Jalisco

Datos del Programa

Impartición de Justicia Laboral en el Estado

Eje: Economía próspera

Tema: Empleo

¿Quién gasta?

14	Unidad Presupuestal	000	Unidad Responsable	00299	Unidad Ejecutora del Gasto
	Secretaría del Trabajo y Previsión Social		Secretaría del Trabajo y Previsión Social		Junta de Conciliación y Arbitraje

¿Para qué se gasta?

Finalidad	Función	Subfunción
Gobierno	Justicia	Impartición de Justicia

Presupuesto asignado al Programa Presupuestario

Monto

Objetivos

Nivel	Clave Componente	Resumen Narrativo
Fin		Contribuir a preservar la estabilidad y la paz laboral en el Estado, a través de la impartición de justicia laboral.

Datos del Indicador

Denominación	Método de cálculo
Total de juicios individuales resueltos por vía conciliatoria.	$(\text{Juicios individuales resueltos. (Realizado)} / \text{Juicios individuales resueltos. (Programado)}) * 100$

Descripción del Indicador
Todas las demandas individuales que son resueltas ya sea por convenio entre las partes y/o las que son resueltas por desistimiento.

Tipo de Indicador	Estratégico	Dimensión del Indicador	Eficiencia	Año de Medición del Resultado	2019
Cobertura	Estatatal	Frecuencia de Medición	Anual		

Desagregado meta valor por género

Parámetros de semaforización		Meta Institucional	Meta Valor	Unidad de medida (meta valor)	Hombre	Mujer
		100%	7,600	Juicio	No disponible	No disponible
0	33.30	33.31	66.60	66.61	130	
		Sentido del Indicador	Línea Base (meta valor)	Año (Línea base)		
		Ascendente	7,550	2018		

Variables del Indicador

Nombre de la Variable	Unidad de medida	Tipo de Acumulación
Juicios individuales resueltos. (realizado)	Juicio	Suma
Juicios individuales resueltos. (programado)	Juicio	Suma

Fuente de Información

Medios de verificación

Supuestos

Observaciones

Id_mir

- 1 El presente documento despliega la información perteneciente a los indicadores estratégicos y gestión de aquellos programas presupuestarios que proveen de bienes y servicios que generan valor público a la ciudadanía jalisciense
- 2 Se muestra el número del Componente relacionado con el indicador.

GOBIERNO DEL ESTADO DE JALISCO
PRESUPUESTO DE EGRESOS PARA EL EJERCICIO FISCAL 2019
Ficha Técnica de Indicador

Sistema de Evaluación del Desempeño (SED)

Gobierno del Estado de Jalisco

Datos del Programa

Impartición de Justicia Laboral en el Estado

Eje: Economía próspera

Tema: Empleo

¿Quién gasta?

14	Unidad Presupuestal	000	Unidad Responsable	00299	Unidad Ejecutora del Gasto
	Secretaría del Trabajo y Previsión Social		Secretaría del Trabajo y Previsión Social		Junta de Conciliación y Arbitraje

¿Para qué se gasta?

Finalidad	Función	Subfunción
Gobierno	Justicia	Impartición de Justicia

Presupuesto asignado al Programa Presupuestario

Monto

Objetivos

Nivel	Clave Componente	Resumen Narrativo
Propósito		Los trabajadores del Estado de Jalisco tienen garantizados sus derechos establecidos en la Ley Federal del Trabajo y demás normatividad aplicable.

Datos del Indicador

Denominación	Método de cálculo
Total de demandas individuales recibidas en el Estado.	$(\text{Demanda recibida en oficialía de partes. (Realizado)} / \text{Demanda recibida en oficialía de partes. (Programado)}) * 100$

Descripción del Indicador

Toda demanda laboral individual recibida por oficialía de partes en el presente periodo.

Tipo de Indicador	Estratégico	Dimensión del Indicador	Eficiencia	Año de Medición del Resultado	2019
Cobertura	Estatatal	Frecuencia de Medición	Trimestral		

Desagregado meta valor por género

Parámetros de semaforización <div style="display: flex; justify-content: space-around; align-items: center;"> <div style="text-align: center;"> <input type="text" value="0"/> </div> <div style="text-align: center;"> <input type="text" value="33.30"/> </div> <div style="text-align: center;"> <input type="text" value="33.31"/> </div> <div style="text-align: center;"> <input type="text" value="66.60"/> </div> <div style="text-align: center;"> <input type="text" value="66.61"/> </div> <div style="text-align: center;"> <input type="text" value="130"/> </div> </div>	Meta Institucional	Meta Valor	Unidad de medida (meta valor)	Hombre	Mujer
	100%	16,100	Demanda	No disponible	No disponible
	Sentido del Indicador	Línea Base (meta valor)	Año (Línea base)		
Ascendente	16,050	2018			

Variables del Indicador

Nombre de la Variable	Unidad de medida	Tipo de Acumulación
Demanda recibida en oficialía de partes. (realizado)	Demanda	Suma
Demanda recibida en oficialía de partes. (programado)	Demanda	Suma

Fuente de Información	STyPS - JLCA
Medios de verificación	Sistema de Gestión de Procesos Gubernamentales (SGPG), en el caso de las Juntas Foráneas se informa por correo electrónico.
Supuestos	Existe una parte actora y una demandada. La parte actora presenta en tiempo y forma su demanda. La JLCA es imparcial en la decisión de los particulares para presentar o no demandas.
Observaciones	
Id_mir	18335

- 1 El presente documento despliega la información perteneciente a los indicadores estratégicos y gestión de aquellos programas presupuestarios que proveen de bienes y servicios que generan valor público a la ciudadanía jalisciense
- 2 Se muestra el número del Componente relacionado con el indicador.

GOBIERNO DEL ESTADO DE JALISCO
PRESUPUESTO DE EGRESOS PARA EL EJERCICIO FISCAL 2019
Ficha Técnica de Indicador

Sistema de Evaluación del Desempeño (SED)

Gobierno del Estado de Jalisco

Datos del Programa

Impartición de Justicia Laboral en el Estado

Eje: Economía próspera

Tema: Empleo

¿Quién gasta?

14	Unidad Presupuestal	000	Unidad Responsable	00299	Unidad Ejecutora del Gasto
	Secretaría del Trabajo y Previsión Social		Secretaría del Trabajo y Previsión Social		Junta de Conciliación y Arbitraje

¿Para qué se gasta?

Finalidad	Función	Subfunción
Gobierno	Justicia	Impartición de Justicia

Presupuesto asignado al Programa Presupuestario

Monto

Objetivos

Nivel	Clave Componente	Resumen Narrativo
Componente	01	Juicios laborales resueltos vía jurisdiccional y/o conciliatoria.

Datos del Indicador

Denominación	Método de cálculo
Total de juicios laborales individuales resueltos vía jurisdiccional y/o conciliatoria.	$(\text{Juicio laboral. (Realizado)} / \text{Juicio laboral. (Programado)}) * 100$

Descripción del Indicador
Todos los juicios laborales que son resueltos a través de cualquier vía (jurisdiccional y/o conciliatoria).

Tipo de Indicador	Gestión	Dimensión del Indicador	Eficiencia	Año de Medición del Resultado	2019
Cobertura	Estatal	Frecuencia de Medición	Trimestral		

Desagregado meta valor por género

	Meta Institucional	Meta Valor	Unidad de medida (meta valor)	Hombre	Mujer
	100%	15,100	Juicio	No disponible	No disponible
Parámetros de semaforización					
0 33.30 33.31 66.60 66.61 130	Sentido del Indicador	Línea Base (meta valor)	Año (Línea base)		
<div style="display: flex; justify-content: space-around; width: 100%;"> <div style="width: 15%; text-align: center;">■ ■</div> <div style="width: 15%; text-align: center;">■ ■</div> <div style="width: 15%; text-align: center;">■ ■</div> </div>	Ascendente	15,050	2018		

Variables del Indicador

Nombre de la Variable	Unidad de medida	Tipo de Acumulación
Juicio laboral. (realizado)	Juicio	Suma
Juicio laboral. (programado)	Juicio	Suma

Fuente de Información STyPS - JLCA

Medios de verificación Sistema de Gestión de Procesos Gubernamentales (SGPG), en el caso de las Juntas Foráneas se informa por correo electrónico.

Supuestos Los expedientes solucionados cuentan con el documento de resolución por cualquiera que haya sido la vía de solución. Las partes llegan a un arreglo entre sí. La parte actora se desiste de la demanda. Un tribunal de segunda instancia ordena el tipo resolución del juicio.

Observaciones

Id_mir

- 1 El presente documento despliega la información perteneciente a los indicadores estratégicos y gestión de aquellos programas presupuestarios que proveen de bienes y servicios que generan valor público a la ciudadanía jalisciense
- 2 Se muestra el número del Componente relacionado con el indicador.

GOBIERNO DEL ESTADO DE JALISCO
PRESUPUESTO DE EGRESOS PARA EL EJERCICIO FISCAL 2019
Ficha Técnica de Indicador

Sistema de Evaluación del Desempeño (SED)

Gobierno del Estado de Jalisco

Datos del Programa

Impartición de Justicia Laboral en el Estado

Eje: Economía próspera

Tema: Empleo

¿Quién gasta?

14	Unidad Presupuestal	000	Unidad Responsable	00299	Unidad Ejecutora del Gasto
	Secretaría del Trabajo y Previsión Social		Secretaría del Trabajo y Previsión Social		Junta de Conciliación y Arbitraje

¿Para qué se gasta?

Finalidad	Función	Subfunción
Gobierno	Justicia	Impartición de Justicia

Presupuesto asignado al Programa Presupuestario

Monto

Objetivos

Nivel	Clave Componente	Resumen Narrativo
Componente	02	Huelgas solucionadas en el Estado.

Datos del Indicador

Denominación	Método de cálculo
Total de soluciones de huelga en el Estado.	$(\text{Documento de solución de huelga. (Realizado)} / \text{Documento de solución de huelga. (Programado)}) * 100$

Descripción del Indicador
Todo emplazamiento de huelga que se soluciona por cualquier vía de cualquier año, en el presente periodo.

Tipo de Indicador	Gestión	Dimensión del Indicador	Eficiencia	Año de Medición del Resultado	2019
Cobertura	Estatatal	Frecuencia de Medición	Trimestral		

Desagregado meta valor por género

Parámetros de semaforización		Meta Institucional	Meta Valor	Unidad de medida (meta valor)	Hombre	Mujer
		100%	3,100	Documento	No disponible	No disponible
0	33.30	33.31	66.60	66.61	130	
		Sentido del Indicador	Línea Base (meta valor)	Año (Línea base)		
		Ascendente	3,050	2018		

Variables del Indicador

Nombre de la Variable	Unidad de medida	Tipo de Acumulación
Documento de solución de huelga. (realizado)	Documento	Suma
Documento de solución de huelga. (programado)	Documento	Suma

Fuente de Información	STyPS - JLCA
Medios de verificación	Informes físicos firmados por el titular del área.
Supuestos	Existen las condiciones para que las partes lleguen a un acuerdo, o en su caso la demanda de huelga se envía al archivo por improcedente.
Observaciones	
Id_mir	18359

- 1 El presente documento despliega la información perteneciente a los indicadores estratégicos y gestión de aquellos programas presupuestarios que proveen de bienes y servicios que generan valor público a la ciudadanía jalisciense
- 2 Se muestra el número del Componente relacionado con el indicador.

GOBIERNO DEL ESTADO DE JALISCO
PRESUPUESTO DE EGRESOS PARA EL EJERCICIO FISCAL 2019
Ficha Técnica de Indicador

Sistema de Evaluación del Desempeño (SED)

Gobierno del Estado de Jalisco

Datos del Programa

Impartición de Justicia Laboral en el Estado

Eje: Economía próspera

Tema: Empleo

¿Quién gasta?

14	Unidad Presupuestal	000	Unidad Responsable	00299	Unidad Ejecutora del Gasto
	Secretaría del Trabajo y Previsión Social		Secretaría del Trabajo y Previsión Social		Junta de Conciliación y Arbitraje

¿Para qué se gasta?

Finalidad	Función	Subfunción
Gobierno	Justicia	Impartición de Justicia

Presupuesto asignado al Programa Presupuestario

Monto

Objetivos

Nivel	Clave Componente	Resumen Narrativo
Componente	03	Convenios y renuncias ratificados fuera de juicio

Datos del Indicador

Denominación	Método de cálculo
Total de convenios y renuncias fuera de juicio.	$(\text{Convenio o renuncia ratificada. (Realizado)} / \text{Convenio o renuncia ratificada. (Programado)}) * 100$

Descripción del Indicador
Todo aquel acuerdo ratificado ante la JLCA, ya sea de renuncia o de convenio que se lleva a cabo entre trabajador y patrón sin llegar a una demanda.

Tipo de Indicador	Gestión	Dimensión del Indicador	Eficiencia	Año de Medición del Resultado	2019
Cobertura	Estatatal	Frecuencia de Medición	Trimestral		

Desagregado meta valor por género

Parámetros de semaforización						Meta Institucional	Meta Valor	Unidad de medida (meta valor)	Hombre	Mujer
0	33.30	33.31	66.60	66.61	130	100%	44,200	Documento	No disponible	No disponible
						Sentido del Indicador	Línea Base (meta valor)	Año (Línea base)		
						Ascendente	40,050	2018		

Variables del Indicador

Nombre de la Variable	Unidad de medida	Tipo de Acumulación
Convenio o renuncia ratificada. (realizado)	Documento	Suma
Convenio o renuncia ratificada. (programado)	Documento	Suma

Fuente de Información

Medios de verificación

Supuestos

Observaciones

Id_mir

- 1 El presente documento despliega la información perteneciente a los indicadores estratégicos y gestión de aquellos programas presupuestarios que proveen de bienes y servicios que generan valor público a la ciudadanía jalisciense
- 2 Se muestra el número del Componente relacionado con el indicador.

GOBIERNO DEL ESTADO DE JALISCO
PRESUPUESTO DE EGRESOS PARA EL EJERCICIO FISCAL 2019
Ficha Técnica de Indicador

Sistema de Evaluación del Desempeño (SED)

Gobierno del Estado de Jalisco

Datos del Programa

Programa de Apoyo para el fortalecimiento del Empleo en el Estado

Eje: Economía próspera

Tema: Empleo

¿Quién gasta?

14	Unidad Presupuestal	000	Unidad Responsable	00300	Unidad Ejecutora del Gasto
	Secretaría del Trabajo y Previsión Social		Secretaría del Trabajo y Previsión Social		Dirección General del Servicio Nacional de Empleo Jalisco

¿Para qué se gasta?

Finalidad	Función	Subfunción
Desarrollo Económico	Asuntos Económicos, Comerciales y Laborales en General	Asuntos Laborales Generales

Presupuesto asignado al Programa Presupuestario

Monto

Objetivos

Nivel	Clave Componente	Resumen Narrativo
Fin		Contribuir a Impulsar el empleo de calidad e intermediar en el mercado laboral para favorecer la empleabilidad, la protección social y la ocupación productiva; mediante estrategias, tales como: proveer de información que facilite la vinculación entre empleadores y buscadores de empleo; diseñar y ejecutar políticas públicas que propicien la articulación de los actores del mercado facilitando con ello la colocación, y focalizar actividades a favor de grupos vulnerables para que consigan, conserven o recuperen su empleo.

Datos del Indicador

Denominación

Total de personas atendidas a través de los programas y acciones del SNEJ

Método de cálculo

(Numero se personas atendidas a través de los programas y acciones del SNEJ (Realizado) / Numero se personas atendidas a través de los programas y acciones del SNEJ (Programado))*100

Descripción del Indicador

Ampliar los atendidos a través de las acciones del área de Vinculación laboral con los programas que la integran y los sub programa del programa de apoyo al empleo (PAE).

Tipo de Indicador	<input type="text" value="Estratégico"/>	Dimensión del Indicador	<input type="text" value="Economía"/>	Año de Medición del Resultado	<input type="text" value="2019"/>
Cobertura	<input type="text" value="Estatad"/>	Frecuencia de Medición	<input type="text" value="Anual"/>		

Desagregado meta valor por género

Parámetros de semaforización						Meta Institucional	Meta Valor	Unidad de medida (meta valor)	Hombre	Mujer
0	50.00	50.01	70.00	70.01	130	100%	230,000	Persona	0.00	0.00
■	■	■	■	■	■	Sentido del Indicador	Línea Base (meta valor)	Año (Línea base)		
						Ascendente	10,000	2016		

Variables del Indicador

Nombre de la Variable	Unidad de medida	Tipo de Acumulación
Numero se personas atendidas a través de los programas y acciones del SNEJ (realizado)	Persona	Suma
Numero se personas atendidas a través de los programas y acciones del SNEJ (programado)	Persona	Suma

Fuente de Información

Medios de verificación

Supuestos

Observaciones

Id_mir

- 1 El presente documento despliega la información perteneciente a los indicadores estratégicos y gestión de aquellos programas presupuestarios que proveen de bienes y servicios que generan valor público a la ciudadanía jalisciense
- 2 Se muestra el número del Componente relacionado con el indicador.

GOBIERNO DEL ESTADO DE JALISCO
PRESUPUESTO DE EGRESOS PARA EL EJERCICIO FISCAL 2019
Ficha Técnica de Indicador

Sistema de Evaluación del Desempeño (SED)

Gobierno del Estado de Jalisco

Datos del Programa

Programa de Apoyo para el fortalecimiento del Empleo en el Estado

Eje: Economía próspera

Tema: Empleo

¿Quién gasta?

14	Unidad Presupuestal	000	Unidad Responsable	00300	Unidad Ejecutora del Gasto
	Secretaría del Trabajo y Previsión Social		Secretaría del Trabajo y Previsión Social		Dirección General del Servicio Nacional de Empleo Jalisco

¿Para qué se gasta?

Finalidad	Función	Subfunción
Desarrollo Económico	Asuntos Económicos, Comerciales y Laborales en General	Asuntos Laborales Generales

Presupuesto asignado al Programa Presupuestario

Monto

Objetivos

Nivel	Clave Componente	Resumen Narrativo
Propósito		Desempleados y subempleados que cumpliendo con los requisitos cuentan con el beneficio de vincularse a una fuente de trabajo, recibir una capacitación para facilitar su inserción al mercado de trabajo, o adquirir una iniciativa de ocupación por cuenta propia con lo cual se sumen a la política de empleabilidad

Datos del Indicador

Denominación	Método de cálculo
Total de beneficiarios totales de los programas que integra SNEJ	(Apoyos al empleo con programas estatales por el SNEJ (Realizado) / Apoyos al empleo con programas estatales por el SNEJ (Programado))*100

Descripción del Indicador
Es la suma de beneficiarios de los programas estatales del SNEJ

Tipo de Indicador	Estratégico	Dimensión del Indicador	Economía	Año de Medición del Resultado	2019
Cobertura	Estatad	Frecuencia de Medición	Anual		

Desagregado meta valor por género

	Meta Institucional	Meta Valor	Unidad de medida (meta valor)	Hombre	Mujer
Parámetros de semaforización	100%	10,030	Beneficiario	0.00	0.00
<div style="display: flex; justify-content: space-around; align-items: center;"> <div style="width: 15px; height: 15px; background-color: red; margin-right: 5px;"></div> <div style="width: 15px; height: 15px; background-color: yellow; margin-right: 5px;"></div> <div style="width: 15px; height: 15px; background-color: green; margin-right: 5px;"></div> </div>	Sentido del Indicador	Línea Base (meta valor)	Año (Línea base)		
<input type="checkbox"/> 0 <input type="checkbox"/> 60.00 <input type="checkbox"/> 60.01 <input type="checkbox"/> 80.00 <input type="checkbox"/> 80.01 <input type="checkbox"/> 130	Ascendente	7,500	2017		

Variables del Indicador

Nombre de la Variable	Unidad de medida	Tipo de Acumulación
Apoyos al empleo con programas estatales por el SNEJ (realizado)	Beneficiario	Suma
Apoyos al empleo con programas estatales por el SNEJ (programado)	Beneficiario	Suma

Fuente de Información	Base de datos del SNEJ
Medios de verificación	Base de datos del SNEJ,
Supuestos	Existe suficiencia presupuestal a nivel federal y estatal para cumplir con los objetivos de beneficiar a la población proyectada para la meta 2019
Observaciones	
Id_mir	18688

- 1 El presente documento despliega la información perteneciente a los indicadores estratégicos y gestión de aquellos programas presupuestarios que proveen de bienes y servicios que generan valor público a la ciudadanía jalisciense
- 2 Se muestra el número del Componente relacionado con el indicador.

GOBIERNO DEL ESTADO DE JALISCO
PRESUPUESTO DE EGRESOS PARA EL EJERCICIO FISCAL 2019
Ficha Técnica de Indicador

Sistema de Evaluación del Desempeño (SED)

Gobierno del Estado de Jalisco

Datos del Programa

Programa de Apoyo para el fortalecimiento del Empleo en el Estado

Eje: Economía próspera

Tema: Empleo

¿Quién gasta?

14	Unidad Presupuestal	000	Unidad Responsable	00300	Unidad Ejecutora del Gasto
	Secretaría del Trabajo y Previsión Social		Secretaría del Trabajo y Previsión Social		Dirección General del Servicio Nacional de Empleo Jalisco

¿Para qué se gasta?

Finalidad	Función	Subfunción
Desarrollo Económico	Asuntos Económicos, Comerciales y Laborales en General	Asuntos Laborales Generales

Presupuesto asignado al Programa Presupuestario

Monto

Objetivos

Nivel	Clave Componente	Resumen Narrativo
Componente	01	Apoyo a proyectos de fomento al autoempleo entregados a personas desempleadas o sub empleadas.

Datos del Indicador

Denominación	Método de cálculo
Total de personas beneficiadas a través del Sub - Programa de Fomento al Autoempleo	(Numero de Personas beneficiadas a través de Sub - Programa de Fomento al Autoempleo (Realizado) / Numero de Personas beneficiadas a través de Sub - Programa de Fomento al Autoempleo (Programado))*100

Descripción del Indicador

Numero de beneficiarios a través de las acciones del sub-programa de Fomento al Autoempleo.

Tipo de Indicador	Gestión	Dimensión del Indicador	Economía	Año de Medición del Resultado	2019
Cobertura	Estatatal	Frecuencia de Medición	Mensual		

Desagregado meta valor por género

Parámetros de semaforización		Meta Institucional	Meta Valor	Unidad de medida (meta valor)	Hombre	Mujer
0	50.00	100%	180	Persona	0.00	0.00
50.01	70.00	Sentido del Indicador	Línea Base (meta valor)	Año (Línea base)		
70.01	130	Ascendente	180	2016		

Variables del Indicador

Nombre de la Variable	Unidad de medida	Tipo de Acumulación
Numero de Personas beneficiadas a través de Sub - Programa de Fomento al Autoempleo (realizado)	Persona	Suma
Numero de Personas beneficiadas a través de Sub - Programa de Fomento al Autoempleo (programado)	Persona	Suma

Fuente de Información	Servicio Nacional de Empleo Jalisco
Medios de verificación	Base de datos del SNEJ.

Supuestos Recortes presupuestales que a nivel federal o estatal se generen impidiendo cumplir con los objetivos de beneficiar a la población proyectada para la meta 2019

Observaciones

Id_mir

- 1 El presente documento despliega la información perteneciente a los indicadores estratégicos y gestión de aquellos programas presupuestarios que proveen de bienes y servicios que generan valor público a la ciudadanía jalisciense
- 2 Se muestra el número del Componente relacionado con el indicador.

GOBIERNO DEL ESTADO DE JALISCO
PRESUPUESTO DE EGRESOS PARA EL EJERCICIO FISCAL 2019
Ficha Técnica de Indicador

Sistema de Evaluación del Desempeño (SED)

Gobierno del Estado de Jalisco

Datos del Programa

Programa de Apoyo para el fortalecimiento del Empleo en el Estado

Eje: Economía próspera

Tema: Empleo

¿Quién gasta?

14	Unidad Presupuestal	000	Unidad Responsable	00300	Unidad Ejecutora del Gasto
	Secretaría del Trabajo y Previsión Social		Secretaría del Trabajo y Previsión Social		Dirección General del Servicio Nacional de Empleo Jalisco

¿Para qué se gasta?

Finalidad	Función	Subfunción
Desarrollo Económico	Asuntos Económicos, Comerciales y Laborales en General	Asuntos Laborales Generales

Presupuesto asignado al Programa Presupuestario

Monto

Objetivos

Nivel	Clave Componente	Resumen Narrativo
Componente	02	Apoyos mediante becas, vales o certificaciones, otorgados a personas desempleadas o sub empleadas, en sus diferentes modalidades.

Datos del Indicador

Denominación	Método de cálculo
Total de personas beneficiadas a través del Sub - Programa de Bécate (PEADyS)	(Número de Personas beneficiarias a través del Sub - Programa Bécate (Realizado) / Número de Personas beneficiarias a través del Sub - Programa Bécate (Programado))*100

Descripción del Indicador
Es la suma de beneficiados en becas de capacitación del Programa Estatal de Apoyo Empleados y Subempleados (PEADyS)

Tipo de Indicador	Gestión	Dimensión del Indicador	Economía	Año de Medición del Resultado	2019
Cobertura	Estatal	Frecuencia de Medición	Mensual		

Desagregado meta valor por género

	Meta Institucional	Meta Valor	Unidad de medida (meta valor)	Hombre	Mujer
Parámetros de semaforización	100%	6,000	Persona	No disponible	No disponible
<div style="display: flex; justify-content: space-around; width: 100%;"> <div style="text-align: center;">0</div> <div style="text-align: center;">50.00</div> <div style="text-align: center;">50.01</div> <div style="text-align: center;">70.00</div> <div style="text-align: center;">70.01</div> <div style="text-align: center;">130</div> </div>	Sentido del Indicador	Línea Base (meta valor)	Año (Línea base)		
<div style="display: flex; justify-content: space-around; width: 100%;"> <div style="width: 20px; height: 20px; background-color: red; border: 1px solid black;"></div> <div style="width: 20px; height: 20px; background-color: red; border: 1px solid black;"></div> <div style="width: 20px; height: 20px; background-color: yellow; border: 1px solid black;"></div> <div style="width: 20px; height: 20px; background-color: yellow; border: 1px solid black;"></div> <div style="width: 20px; height: 20px; background-color: green; border: 1px solid black;"></div> <div style="width: 20px; height: 20px; background-color: green; border: 1px solid black;"></div> </div>	Ascendente	4,000	2016		

Variables del Indicador

Nombre de la Variable	Unidad de medida	Tipo de Acumulación
Numero de Personas beneficiarias a través del Sub - Programa Bécate (realizado)	Persona	Suma
Numero de Personas beneficiarias a través del Sub - Programa Bécate (programado)	Persona	Suma

Fuente de Información	Servicio Nacional de Empleo Jalisco
Medios de verificación	Base de datos del SNEJ
Supuestos	Recortes presupuestales que a nivel federal o estatal se generen impidiendo cumplir con los objetivos de beneficiar a la población proyectada para la meta 2019
Observaciones	
Id_mir	18697

- 1 El presente documento despliega la información perteneciente a los indicadores estratégicos y gestión de aquellos programas presupuestarios que proveen de bienes y servicios que generan valor público a la ciudadanía jalisciense
- 2 Se muestra el número del Componente relacionado con el indicador.

GOBIERNO DEL ESTADO DE JALISCO
PRESUPUESTO DE EGRESOS PARA EL EJERCICIO FISCAL 2019
Ficha Técnica de Indicador

Sistema de Evaluación del Desempeño (SED)

Gobierno del Estado de Jalisco

Datos del Programa

Programa de Apoyo para el fortalecimiento del Empleo en el Estado

Eje: Economía próspera

Tema: Empleo

¿Quién gasta?

14	Unidad Presupuestal	000	Unidad Responsable	00300	Unidad Ejecutora del Gasto
	Secretaría del Trabajo y Previsión Social		Secretaría del Trabajo y Previsión Social		Dirección General del Servicio Nacional de Empleo Jalisco

¿Para qué se gasta?

Finalidad	Función	Subfunción
Desarrollo Económico	Asuntos Económicos, Comerciales y Laborales en General	Asuntos Laborales Generales

Presupuesto asignado al Programa Presupuestario

Monto

Objetivos

Nivel	Clave Componente	Resumen Narrativo
Componente	03	Apoyos económicos entregados mediante el programa de empleo temporal.

Datos del Indicador

Denominación	Método de cálculo
Total de personas beneficiarias a través del Programa de Empleo Temporal	$(\text{Número de personas beneficiadas a través del Programa Empleo Tempora (Realizado)} / \text{Número de personas beneficiadas a través del Programa Empleo Tempora (Programado)}) * 100$

Descripción del Indicador

Es la suma de los Beneficiarios a través del Programa Empleo Temporal (PET), por participar en actividades en beneficio de la comunidad

Tipo de Indicador	Gestión	Dimensión del Indicador	Economía	Año de Medición del Resultado	2019
Cobertura	Estatatal	Frecuencia de Medición	Anual		

Desagregado meta valor por género

Parámetros de semaforización		Meta Institucional	Meta Valor	Unidad de medida (meta valor)	Hombre	Mujer
0	50.00	100%	6,000	Persona	0.00	0.00
50.01	70.00	Sentido del Indicador	Línea Base (meta valor)	Año (Línea base)		
70.01	130	Ascendente	5,000	2016		

Variables del Indicador

Nombre de la Variable	Unidad de medida	Tipo de Acumulación
Numero de personas beneficiadas a través del Programa Empleo Tempora (realizado)	Persona	Suma
Numero de personas beneficiadas a través del Programa Empleo Tempora (programado)	Persona	Suma

Fuente de Información	Servicio Nacional de Empleo Jalisco
Medios de verificación	Base de datos del SNEJ

Supuestos Recortes presupuestales que a nivel federal o estatal se generen impidiendo cumplir con los objetivos de beneficiar a la población proyectada para la meta 2019.

Observaciones

Id_mir

- 1 El presente documento despliega la información perteneciente a los indicadores estratégicos y gestión de aquellos programas presupuestarios que proveen de bienes y servicios que generan valor público a la ciudadanía jalisciense
- 2 Se muestra el número del Componente relacionado con el indicador.

GOBIERNO DEL ESTADO DE JALISCO
PRESUPUESTO DE EGRESOS PARA EL EJERCICIO FISCAL 2019
Ficha Técnica de Indicador

Sistema de Evaluación del Desempeño (SED)

Gobierno del Estado de Jalisco

Datos del Programa

Programa de Apoyo para el fortalecimiento del Empleo en el Estado

Eje: Economía próspera

Tema: Empleo

¿Quién gasta?

14	Unidad Presupuestal	000	Unidad Responsable	00300	Unidad Ejecutora del Gasto
	Secretaría del Trabajo y Previsión Social		Secretaría del Trabajo y Previsión Social		Dirección General del Servicio Nacional de Empleo Jalisco

¿Para qué se gasta?

Finalidad	Función	Subfunción
Desarrollo Económico	Asuntos Económicos, Comerciales y Laborales en General	Asuntos Laborales Generales

Presupuesto asignado al Programa Presupuestario

Monto

Objetivos

Nivel	Clave Componente	Resumen Narrativo
Componente	04	Apoyos del Programa Estatal de Apoyo al Empleo otorgados a buscadores de empleo en formación laboral.

Datos del Indicador

Denominación

Total de personas beneficiadas a través de becas de capacitación en la modalidad de capital humano a través del Programa Estatal de Apoyo al Empleo (PEAE)

Método de cálculo

(Número de Personas Beneficiadas a través de la modalidad becas capital humano del Programa Estatal de Apoyo al Empleo (PEAE) (Realizado) / Número de Personas Beneficiadas a través de la modalidad becas capital humano del Programa Estatal de Apoyo al Empleo (PEAE) (Programado))*100

Descripción del Indicador

Es la suma de beneficiados a través de las becas de capital humano

Tipo de Indicador	Gestión	Dimensión del Indicador	Economía	Año de Medición del Resultado	2019
Cobertura	Estatal	Frecuencia de Medición	Mensual		

Desagregado meta valor por género

Parámetros de semaforización		Meta Institucional	Meta Valor	Unidad de medida (meta valor)	Hombre	Mujer
		100%	700	Persona	0.00	0.00
0	50.00	50.01	70.00	70.01	130	
		Sentido del Indicador	Línea Base (meta valor)	Año (Línea base)		
		Ascendente	700	2016		

Variables del Indicador

Nombre de la Variable	Unidad de medida	Tipo de Acumulación
Numero de Personas Beneficiadas a través de la modalidad becas capital humano del Programa Estatal de Apoyo al Empleo (PEAE) (realizado)	Persona	Suma
Numero de Personas Beneficiadas a través de la modalidad becas capital humano del Programa Estatal de Apoyo al Empleo (PEAE) (programado)	Persona	Suma

Fuente de Información

Medios de verificación

Supuestos

Observaciones

Id_mir

- 1 El presente documento despliega la información perteneciente a los indicadores estratégicos y gestión de aquellos programas presupuestarios que proveen de bienes y servicios que generan valor público a la ciudadanía jalisciense
- 2 Se muestra el número del Componente relacionado con el indicador.

GOBIERNO DEL ESTADO DE JALISCO
PRESUPUESTO DE EGRESOS PARA EL EJERCICIO FISCAL 2019
Ficha Técnica de Indicador

Sistema de Evaluación del Desempeño (SED)

Gobierno del Estado de Jalisco

Datos del Programa

Programa de Apoyo para el fortalecimiento del Empleo en el Estado

Eje: Economía próspera

Tema: Empleo

¿Quién gasta?

14	Unidad Presupuestal	000	Unidad Responsable	00300	Unidad Ejecutora del Gasto
	Secretaría del Trabajo y Previsión Social		Secretaría del Trabajo y Previsión Social		Dirección General del Servicio Nacional de Empleo Jalisco

¿Para qué se gasta?

Finalidad	Función	Subfunción
Desarrollo Económico	Asuntos Económicos, Comerciales y Laborales en General	Asuntos Laborales Generales

Presupuesto asignado al Programa Presupuestario

Monto

Objetivos

Nivel	Clave Componente	Resumen Narrativo
Componente	05	Apoyo económico otorgado mediante el programa de Compensación a la Ocupación Temporal.

Datos del Indicador

Denominación	Método de cálculo
Total de personas beneficiadas a través del programa de compensación a la ocupación temporal	$(\text{Número de personas atendidas que cumplen con los requisitos para el programa (Realizado)} / \text{Número de personas atendidas que cumplen con los requisitos para el programa (Programado)}) * 100$

Descripción del Indicador

Número de personas beneficiadas, mediante el programa COT

Tipo de Indicador	Gestión	Dimensión del Indicador	Economía	Año de Medición del Resultado	2019
Cobertura	Estatatal	Frecuencia de Medición	Mensual		

Desagregado meta valor por género

Parámetros de semaforización		Meta Institucional	Meta Valor	Unidad de medida (meta valor)	Hombre	Mujer
0	50.00	100%	150	Persona	No disponible	No disponible
50.01	70.00	Sentido del Indicador	Línea Base (meta valor)	Año (Línea base)		
70.01	130	Ascendente	150	2016		

Variables del Indicador

Nombre de la Variable	Unidad de medida	Tipo de Acumulación
Numero de personas atendidas que cumplen con los requisitos para el programa (realizado)	Persona	Suma
Numero de personas atendidas que cumplen con los requisitos para el programa (programado)	Persona	Suma

Fuente de Información	Dirección General del Servicio Estatal de Empleo
Medios de verificación	Base de datos del SNEJ

Supuestos	Recortes presupuestales que a nivel federal o estatal se generen impidiendo cumplir con los objetivos de beneficiar a la población proyectada para la meta 2019
------------------	---

Observaciones	
----------------------	--

Id_ mir

- 1 El presente documento despliega la información perteneciente a los indicadores estratégicos y gestión de aquellos programas presupuestarios que proveen de bienes y servicios que generan valor público a la ciudadanía jalisciense
- 2 Se muestra el número del Componente relacionado con el indicador.

GOBIERNO DEL ESTADO DE JALISCO
PRESUPUESTO DE EGRESOS PARA EL EJERCICIO FISCAL 2019
Ficha Técnica de Indicador

Sistema de Evaluación del Desempeño (SED)

Gobierno del Estado de Jalisco

Datos del Programa

Procuración de Justicia Laboral y Conciliación Laboral Administrativa en el Estado

Eje: Estado de derecho

Tema: Procuración e impartición de justicia

¿Quién gasta?

14	Unidad Presupuestal	000	Unidad Responsable	00301	Unidad Ejecutora del Gasto
	Secretaría del Trabajo y Previsión Social		Secretaría del Trabajo y Previsión Social		Dirección General del Trabajo

¿Para qué se gasta?

Finalidad	Función	Subfunción
Gobierno	Justicia	Procuración de Justicia

Presupuesto asignado al Programa Presupuestario

Monto \$27,359,770.00

Objetivos

Nivel	Clave Componente	Resumen Narrativo
Fin		Contribuir con la justicia y la paz laboral en el Estado mediante la asesoría, conciliación administrativa, procuración de justicia, atención y asesoría en materia de medicina de trabajo.

Datos del Indicador

Denominación	Método de cálculo
Total de atención y resolución de conflictos laborales a través de los servicios brindados por la Dirección General del Trabajo.	$(\text{Atención y resolución de conflictos (Realizado)} / \text{Atención y resolución de conflictos (Programado)}) * 100$

Descripción del Indicador

Contribuir con la justicia y la paz laboral en el Estado mediante los servicios que brinda la DGT.

Tipo de Indicador	Estratégico	Dimensión del Indicador	Eficiencia	Año de Medición del Resultado	2019
Cobertura	Estatatal	Frecuencia de Medición	Anual		

Desagregado meta valor por género

Parámetros de semaforización						Meta Institucional	Meta Valor	Unidad de medida (meta valor)	Desagregado meta valor por género	
0	50.00	50.01	70.00	70.01	130	100%	60,000	Usuario	No disponible	No disponible
						Sentido del Indicador	Linea Base (meta valor)	Año (Linea base)		
						Ascendente	60,000	2017		

Variables del Indicador

Nombre de la Variable	Unidad de medida	Tipo de Acumulación
Atención y resolución de conflictos (realizado)	Usuario	Suma
Atención y resolución de conflictos (programado)	Usuario	Suma

Fuente de Información	Base de datos de la DGT
Medios de verificación	Base de datos de PDT,CGC y Medicina del Trabajo.
Supuestos	Las condiciones económicas se mantiene estables, y los niveles de desempleo no se incrementan.
Observaciones	
Id_mir	18686

- 1 El presente documento despliega la información perteneciente a los indicadores estratégicos y gestión de aquellos programas presupuestarios que proveen de bienes y servicios que generan valor público a la ciudadanía jalisciense
- 2 Se muestra el número del Componente relacionado con el indicador.

GOBIERNO DEL ESTADO DE JALISCO
PRESUPUESTO DE EGRESOS PARA EL EJERCICIO FISCAL 2019
Ficha Técnica de Indicador

Sistema de Evaluación del Desempeño (SED)

Gobierno del Estado de Jalisco

Datos del Programa

Procuración de Justicia Laboral y Conciliación Laboral Administrativa en el Estado

Eje: Estado de derecho

Tema: Procuración e impartición de justicia

¿Quién gasta?

14	Unidad Presupuestal	000	Unidad Responsable	00301	Unidad Ejecutora del Gasto
	Secretaría del Trabajo y Previsión Social		Secretaría del Trabajo y Previsión Social		Dirección General del Trabajo

¿Para qué se gasta?

Finalidad	Función	Subfunción
Gobierno	Justicia	Procuración de Justicia

Presupuesto asignado al Programa Presupuestario

Monto

Objetivos

Nivel	Clave Componente	Resumen Narrativo
Propósito		Los trabajadores y trabajadoras del Estado cuentan con asesoría, conciliación, representación en materia laboral en un ambiente de seguridad y certeza jurídica.

Datos del Indicador

Denominación	Método de cálculo
Total de usuarios de los servicios brindados por la Dirección General del Trabajo.	$(\text{Citas emitidas y citas celebradas (PDT, CGC) (Realizado)} / \text{Citas emitidas y citas celebradas (PDT, CGC) (Programado)}) * 100$

Descripción del Indicador

Los trabajadores, trabajadoras, sindicatos y usuarios interesados, se vean beneficiados con los servicios que brinda la DGT en materia laboral en un ambiente de seguridad y certeza jurídica.

Tipo de Indicador	Estratégico	Dimensión del Indicador	Eficiencia	Año de Medición del Resultado	2019
Cobertura	Estatatal	Frecuencia de Medición	Anual		

Desagregado meta valor por género

Parámetros de semaforización <div style="display: flex; justify-content: space-around; align-items: center;"> <div style="text-align: center;"> <input type="text" value="0"/> <input type="text" value="50.00"/> <input type="text" value="50.01"/> <input type="text" value="70.00"/> <input type="text" value="70.01"/> <input type="text" value="130"/> </div> <div style="display: flex; justify-content: space-around;"> <div style="text-align: center;"> <input type="text" value="100%"/> Meta Institucional </div> <div style="text-align: center;"> <input type="text" value="52,000"/> Meta Valor </div> <div style="text-align: center;"> <input type="text" value="Usuario"/> Unidad de medida (meta valor) </div> <div style="text-align: center;"> <input type="text" value="No disponible"/> Hombre </div> <div style="text-align: center;"> <input type="text" value="No disponible"/> Mujer </div> </div> </div>	Sentido del Indicador	Linea Base (meta valor)	Año (Línea base)
	<div style="display: flex; justify-content: space-around;"> <div style="text-align: center;"> <input type="text" value="Ascendente"/> </div> <div style="text-align: center;"> <input type="text" value="52,000"/> </div> <div style="text-align: center;"> <input type="text" value="2017"/> </div> </div>		

Variables del Indicador

Nombre de la Variable	Unidad de medida	Tipo de Acumulación
Citas emitidas y citas celebradas (PDT, CGC) (realizado)	Usuario	Suma
Citas emitidas y citas celebradas (PDT, CGC) (programado)	Usuario	Suma

Fuente de Información	Base de datos PDT,CGC y MT
Medios de verificación	Base de datos de PDT, CGC y Medicina del Trabajo.
Supuestos	Existe la equidad y justicia laboral para la solución de conflictos, para las partes involucradas en la relación laboral.
Observaciones	
Id_mir	18687

- 1 El presente documento despliega la información perteneciente a los indicadores estratégicos y gestión de aquellos programas presupuestarios que proveen de bienes y servicios que generan valor público a la ciudadanía jalisciense
- 2 Se muestra el número del Componente relacionado con el indicador.

GOBIERNO DEL ESTADO DE JALISCO
PRESUPUESTO DE EGRESOS PARA EL EJERCICIO FISCAL 2019
Ficha Técnica de Indicador

Sistema de Evaluación del Desempeño (SED)

Gobierno del Estado de Jalisco

Datos del Programa

Procuración de Justicia Laboral y Conciliación Laboral Administrativa en el Estado

Eje: Estado de derecho

Tema: Procuración e impartición de justicia

¿Quién gasta?

14	Unidad Presupuestal	000	Unidad Responsable	00301	Unidad Ejecutora del Gasto
	Secretaría del Trabajo y Previsión Social		Secretaría del Trabajo y Previsión Social		Dirección General del Trabajo

¿Para qué se gasta?

Finalidad	Función	Subfunción
Gobierno	Justicia	Procuración de Justicia

Presupuesto asignado al Programa Presupuestario

Monto

Objetivos

Nivel	Clave Componente	Resumen Narrativo
Componente	03	Asesorías brindadas en materia laboral para procurar justicia en el Estado.

Datos del Indicador

Denominación	Método de cálculo
Total de asesorías brindadas en materia laboral para procurar justicia en el estado	(Suma de usuarios con asesorías brindadas (PDT, CGC y MT) (Realizado) / Suma de usuarios con asesorías brindadas (PDT, CGC y MT) (Programado))*100

Descripción del Indicador	
Asesorías brindadas a trabajadores, trabajadoras, sindicatos y usuarios interesados.	

Tipo de Indicador	Gestión	Dimensión del Indicador	Eficiencia	Año de Medición del Resultado	2019
Cobertura	Estatual	Frecuencia de Medición	Mensual		

Desagregado meta valor por género

Parámetros de semaforización		Meta Institucional	Meta Valor	Unidad de medida (meta valor)	Hombre	Mujer
		100%	45,000	Asesoría	0.00	0.00
0	50.00	50.01	70.00	70.01	130	
		Sentido del Indicador	Línea Base (meta valor)	Año (Línea base)		
		Ascendente	45,000	2017		

Variables del Indicador

Nombre de la Variable	Unidad de medida	Tipo de Acumulación
Suma de usuarios con asesorías brindadas (PDT, CGC y MT) (realizado)	Asesoría	Suma
Suma de usuarios con asesorías brindadas (PDT, CGC y MT) (programado)	Asesoría	Suma

Fuente de Información	Base de datos PDT, CGC y MT
-----------------------	-----------------------------

Medios de verificación	Base de datos PDT, CGC y Medicina del Trabajo.
------------------------	--

Supuestos	Las partes involucradas en la relación laboral acuden a efecto de buscar la equidad y justicia laboral.
-----------	---

Observaciones	
---------------	--

Id_mir	18689
--------	-------

- 1 El presente documento despliega la información perteneciente a los indicadores estratégicos y gestión de aquellos programas presupuestarios que proveen de bienes y servicios que generan valor público a la ciudadanía jalisciense
- 2 Se muestra el número del Componente relacionado con el indicador.

GOBIERNO DEL ESTADO DE JALISCO
PRESUPUESTO DE EGRESOS PARA EL EJERCICIO FISCAL 2019
Ficha Técnica de Indicador

Sistema de Evaluación del Desempeño (SED)

Gobierno del Estado de Jalisco

Datos del Programa

Procuración de Justicia Laboral y Conciliación Laboral Administrativa en el Estado

Eje: Estado de derecho

Tema: Procuración e impartición de justicia

¿Quién gasta?

14	Unidad Presupuestal	000	Unidad Responsable	00301	Unidad Ejecutora del Gasto
	Secretaría del Trabajo y Previsión Social		Secretaría del Trabajo y Previsión Social		Dirección General del Trabajo

¿Para qué se gasta?

Finalidad	Función	Subfunción
Gobierno	Justicia	Procuración de Justicia

Presupuesto asignado al Programa Presupuestario

Monto \$27,359,770.00

Objetivos

Nivel	Clave Componente	Resumen Narrativo
Componente	04	Citas conciliatorias de carácter administrativo en materia laboral brindadas como método de prevención y resolución conflictos laborales.

Datos del Indicador

Denominación	Método de cálculo
Total de citas conciliatorias de carácter administrativo en materia laboral, brindadas como método de prevención y resolución de conflictos laborales	(Sumatoria de usuarios con citas conciliatorias emitidas más citas celebradas más citas conciliadas (Realizado) / Sumatoria de usuarios con citas conciliatorias emitidas más citas celebradas más citas conciliadas (Programado))*100

Descripción del Indicador
Citas conciliatorias de carácter administrativo en materia laboral otorgadas a trabajadores, trabajadoras, sindicatos y usuarios interesados.

Tipo de Indicador	Gestión	Dimensión del Indicador	Eficiencia	Año de Medición del Resultado	2019
Cobertura	Estatlal	Frecuencia de Medición	Mensual		

Desagregado meta valor por género

Parámetros de semaforización						Meta Institucional	Meta Valor	Unidad de medida (meta valor)	Hombre	Mujer
0	50.00	50.01	70.00	70.01	130	100%	40,000	Usuario	0.00	0.00
						Sentido del Indicador	Línea Base (meta valor)	Año (Línea base)		
						Ascendente	40,000	2017		

Variables del Indicador

Nombre de la Variable	Unidad de medida	Tipo de Acumulación
Sumatoria de usuarios con citas conciliatorias emitidas más citas celebradas más citas conciliadas (realizado)	Usuario	Suma
Sumatoria de usuarios con citas conciliatorias emitidas más citas celebradas más citas conciliadas (programado)	Usuario	Suma

Fuente de Información	Base de datos PDT y CGC.
Medios de verificación	Base de datos de PDT y CGC
Supuestos	Existe conflicto laboral y alguna de las partes acude a solicitar el servicio de conciliación.
Observaciones	
Id_mir	18692

- 1 El presente documento despliega la información perteneciente a los indicadores estratégicos y gestión de aquellos programas presupuestarios que proveen de bienes y servicios que generan valor público a la ciudadanía jalisciense
- 2 Se muestra el número del Componente relacionado con el indicador.

GOBIERNO DEL ESTADO DE JALISCO
PRESUPUESTO DE EGRESOS PARA EL EJERCICIO FISCAL 2019
Ficha Técnica de Indicador

Sistema de Evaluación del Desempeño (SED)

Gobierno del Estado de Jalisco

Datos del Programa

Procuración de Justicia Laboral y Conciliación Laboral Administrativa en el Estado

Eje: Estado de derecho

Tema: Procuración e impartición de justicia

¿Quién gasta?

14	Unidad Presupuestal	000	Unidad Responsable	00301	Unidad Ejecutora del Gasto
	Secretaría del Trabajo y Previsión Social		Secretaría del Trabajo y Previsión Social		Dirección General del Trabajo

¿Para qué se gasta?

Finalidad	Función	Subfunción
Gobierno	Justicia	Procuración de Justicia

Presupuesto asignado al Programa Presupuestario

Monto \$27,359,770.00

Objetivos

Nivel	Clave Componente	Resumen Narrativo
Componente	05	Representación Legal otorgada a personas en conflicto laboral.

Datos del Indicador

Denominación	Método de cálculo
Representación legal otorgada a usuarios en conflicto laboral.	$(\text{Usuarios que acuden a Citas CGC (Realizado)} / \text{Usuarios que acuden a Citas CGC (Programado)}) * 100$

Descripción del Indicador	
Representación en materia laboral a usuarios que tienen un conflicto laboral (PDT Y CGC)	

Tipo de Indicador	Gestión	Dimensión del Indicador	Eficiencia	Año de Medición del Resultado	2019
Cobertura	Estatual	Frecuencia de Medición	Trimestral		

Desagregado meta valor por género

Parámetros de semaforización <div style="display: flex; justify-content: space-around; align-items: center;"> <div style="text-align: center;">0</div> <div style="text-align: center;">50.00</div> <div style="text-align: center;">50.01</div> <div style="text-align: center;">70.00</div> <div style="text-align: center;">70.01</div> <div style="text-align: center;">130</div> </div>		Meta Institucional	Meta Valor	Unidad de medida (meta valor)	Hombre	Mujer
		100%	5,000	Usuario	0.00	0.00
		Sentido del Indicador	Línea Base (meta valor)	Año (Línea base)		
		Ascendente	5,100	2017		

Variables del Indicador

Nombre de la Variable	Unidad de medida	Tipo de Acumulación
Usuarios que acuden a Citas CGC (realizado)	Usuario	Suma
Usuarios que acuden a Citas CGC (programado)	Usuario	Suma

Fuente de Información Base de datos PDT y CGC

Medios de verificación Base de datos de la PDT y CGC.

Supuestos Ante la existencia de un conflicto laboral sin solución administrativa la parte interesada solicita la representación legal ante la JLCA.

Observaciones

Id_mir 18699

- 1 El presente documento despliega la información perteneciente a los indicadores estratégicos y gestión de aquellos programas presupuestarios que proveen de bienes y servicios que generan valor público a la ciudadanía jalisciense
- 2 Se muestra el número del Componente relacionado con el indicador.

GOBIERNO DEL ESTADO DE JALISCO
PRESUPUESTO DE EGRESOS PARA EL EJERCICIO FISCAL 2019
Ficha Técnica de Indicador

Sistema de Evaluación del Desempeño (SED)

Gobierno del Estado de Jalisco

Datos del Programa

Procuración de Justicia Laboral y Conciliación Laboral Administrativa en el Estado

Eje: Estado de derecho

Tema: Procuración e impartición de justicia

¿Quién gasta?

14	Unidad Presupuestal	000	Unidad Responsable	00301	Unidad Ejecutora del Gasto
	Secretaría del Trabajo y Previsión Social		Secretaría del Trabajo y Previsión Social		Dirección General del Trabajo

¿Para qué se gasta?

Finalidad	Función	Subfunción
Gobierno	Justicia	Procuración de Justicia

Presupuesto asignado al Programa Presupuestario

Monto \$27,359,770.00

Objetivos

Nivel	Clave Componente	Resumen Narrativo
Componente	A1	Servicios médicos en materia laboral, brindados a la ciudadanía.

Datos del Indicador

Denominación	Método de cálculo
Total de asesorías y consultas médicas a usuarios y personal de la STyPS.	(Usuarios con asesorías en medicina del trabajo (Realizado) / Usuarios con asesorías en medicina del trabajo (Programado))*100

Descripción del Indicador	
Otrogar el servicio de asesorías y consultas medicas en materia laboral.	

Tipo de Indicador	Gestión	Dimensión del Indicador	Eficiencia	Año de Medición del Resultado	2019
Cobertura	Estatad	Frecuencia de Medición	Mensual		

Desagregado meta valor por género

Parámetros de semaforización		Meta Institucional	Meta Valor	Unidad de medida (meta valor)	Hombre	Mujer
		100%	600	Asesoría	No disponible	No disponible
0	50.00	50.01	70.00	70.01	130	
		Sentido del Indicador	Línea Base (meta valor)	Año (Línea base)		
		Ascendente	600	2017		

Variables del Indicador

Nombre de la Variable	Unidad de medida	Tipo de Acumulación
Usuarios con asesorías en medicina del trabajo (realizado)	Asesoría	Suma
Usuarios con asesorías en medicina del trabajo (programado)	Asesoría	Suma

Fuente de Información Base de datos de MT.

Medios de verificación Base de datos de Medicina del Trabajo.

Supuestos Los trabajadores, trabajadoras e interesados asisten a solicitar algún servicio que brinda Medicina del Trabajo.

Observaciones

Id_mir 18701

- 1 El presente documento despliega la información perteneciente a los indicadores estratégicos y gestión de aquellos programas presupuestarios que proveen de bienes y servicios que generan valor público a la ciudadanía jalisciense
- 2 Se muestra el número del Componente relacionado con el indicador.

GOBIERNO DEL ESTADO DE JALISCO
PRESUPUESTO DE EGRESOS PARA EL EJERCICIO FISCAL 2019
Ficha Técnica de Indicador

Sistema de Evaluación del Desempeño (SED)

Gobierno del Estado de Jalisco

Datos del Programa

Fomentar el Cumplimiento de la Normatividad Laboral y de Seguridad e Higiene del Estado

Eje: Economía próspera

Tema: Empleo

¿Quién gasta?

14	Unidad Presupuestal	000	Unidad Responsable	00302	Unidad Ejecutora del Gasto
	Secretaría del Trabajo y Previsión Social		Secretaría del Trabajo y Previsión Social		Dirección General de Previsión Social

¿Para qué se gasta?

Finalidad	Función	Subfunción
Desarrollo Económico	Asuntos Económicos, Comerciales y Laborales en General	Asuntos Laborales Generales

Presupuesto asignado al Programa Presupuestario

Monto

Objetivos

Nivel	Clave Componente	Resumen Narrativo
Fin		Contribuir al logro de certidumbre jurídica para patrones y trabajadores y establecer fuentes de trabajo seguras y libres de riesgos de trabajo en el Estado, mediante la inspección, verificación y vigilancia del cumplimiento de la normatividad laboral.

Datos del Indicador

Denominación	Método de cálculo
Total de documentos de cumplimiento de la normatividad laboral	(Actas laborales más actas Técnicas más certificaciones más capacitaciones más permisos más memorándum (Realizado) / Actas laborales más actas Técnicas más certificaciones más capacitaciones más permisos más memorándum (Programado))*100

Descripción del Indicador

Contribuir al logro de certidumbre jurídica para patrones y trabajadores y establecer fuentes de trabajo seguras y libres de riesgos de trabajo en el Estado, mediante la inspección, capacitación y vigilancia del cumplimiento de la normatividad laboral y de seguridad y salud en el trabajo

Tipo de Indicador	Estratégico	Dimensión del Indicador	Eficacia	Año de Medición del Resultado	2019
Cobertura	Estatatal	Frecuencia de Medición	Anual		

Desagregado meta valor por género

Parámetros de semaforización <input type="checkbox"/> 0 <input type="checkbox"/> 50.00 <input type="checkbox"/> 50.01 <input type="checkbox"/> 70.00 <input type="checkbox"/> 70.01 <input type="checkbox"/> 130 		Meta Institucional	Meta Valor	Unidad de medida (meta valor)	Hombre	Mujer
		100%	14,780	Acta	No disponible	No disponible
		Sentido del Indicador	Línea Base (meta valor)	Año (Línea base)		
		Ascendente	14,780	2017		

Variables del Indicador

Nombre de la Variable	Unidad de medida	Tipo de Acumulación
Actas laborales más actas Técnicas más certificaciones más capacitaciones más permisos más memorándum (realizado)	Acta	Suma
Actas laborales más actas Técnicas más certificaciones más capacitaciones más permisos más memorándum (programado)	Acta	Suma

Fuente de Información

Medios de verificación

Supuestos

Observaciones

Id_mir

- 1 El presente documento despliega la información perteneciente a los indicadores estratégicos y gestión de aquellos programas presupuestarios que proveen de bienes y servicios que generan valor público a la ciudadanía jalisciense
- 2 Se muestra el número del Componente relacionado con el indicador.

GOBIERNO DEL ESTADO DE JALISCO
PRESUPUESTO DE EGRESOS PARA EL EJERCICIO FISCAL 2019
Ficha Técnica de Indicador

Sistema de Evaluación del Desempeño (SED)

Gobierno del Estado de Jalisco

Datos del Programa

Fomentar el Cumplimiento de la Normatividad Laboral y de Seguridad e Higiene del Estado

Eje: Economía próspera

Tema: Empleo

¿Quién gasta?

14	Unidad Presupuestal	000	Unidad Responsable	00302	Unidad Ejecutora del Gasto
	Secretaría del Trabajo y Previsión Social		Secretaría del Trabajo y Previsión Social		Dirección General de Previsión Social

¿Para qué se gasta?

Finalidad	Función	Subfunción
Desarrollo Económico	Asuntos Económicos, Comerciales y Laborales en General	Asuntos Laborales Generales

Presupuesto asignado al Programa Presupuestario

Monto

Objetivos

Nivel	Clave Componente	Resumen Narrativo
Propósito		Los centros de trabajo cuentan con capacitación y vigilancia para dar cumplimiento a la normatividad laboral y en materia de seguridad y salud.

Datos del Indicador

Denominación	Método de cálculo
Total de usuarios atendidos en módulo	$(\text{Usuarios atendidos y asesorados (Realizado)} / \text{Usuarios atendidos y asesorados (Programado)}) * 100$

Descripción del Indicador

Este indicador muestra los usuarios atendidos y asesorados con calidad en módulo de atención

Tipo de Indicador	Estratégico	Dimensión del Indicador	Eficacia	Año de Medición del Resultado	2019
Cobertura	Estatatal	Frecuencia de Medición	Anual		

Desagregado meta valor por género

Parámetros de semaforización		Meta Institucional	Meta Valor	Unidad de medida (meta valor)	Hombre	Mujer
0	50.00	100%	16,440	Usuario	No disponible	No disponible
50.01	70.00	Sentido del Indicador	Línea Base (meta valor)	Año (Línea base)		
70.01	130	Ascendente	16,440	2016		

Variables del Indicador

Nombre de la Variable	Unidad de medida	Tipo de Acumulación
Usuarios atendidos y asesorados (realizado)	Usuario	Suma
Usuarios atendidos y asesorados (programado)	Usuario	Suma

Fuente de Información

Medios de verificación

Supuestos

Observaciones

Id_mir

- 1 El presente documento despliega la información perteneciente a los indicadores estratégicos y gestión de aquellos programas presupuestarios que proveen de bienes y servicios que generan valor público a la ciudadanía jalisciense
- 2 Se muestra el número del Componente relacionado con el indicador.

GOBIERNO DEL ESTADO DE JALISCO
PRESUPUESTO DE EGRESOS PARA EL EJERCICIO FISCAL 2019
Ficha Técnica de Indicador

Sistema de Evaluación del Desempeño (SED)

Gobierno del Estado de Jalisco

Datos del Programa

Fomentar el Cumplimiento de la Normatividad Laboral y de Seguridad e Higiene del Estado

Eje: Economía próspera

Tema: Empleo

¿Quién gasta?

14	Unidad Presupuestal	000	Unidad Responsable	00302	Unidad Ejecutora del Gasto
	Secretaría del Trabajo y Previsión Social		Secretaría del Trabajo y Previsión Social		Dirección General de Previsión Social

¿Para qué se gasta?

Finalidad	Función	Subfunción
Desarrollo Económico	Asuntos Económicos, Comerciales y Laborales en General	Asuntos Laborales Generales

Presupuesto asignado al Programa Presupuestario

Monto

Objetivos

Nivel	Clave Componente	Resumen Narrativo
Componente	01	Inspección a fuentes de trabajo realizadas para que cumplan con las normas y prestaciones en materia laboral.

Datos del Indicador

Denominación	Método de cálculo
Total de fuentes de trabajo inspeccionadas en materia laboral y técnico	$(\text{Fuentes de trabajo inspeccionadas en materia laboral y técnico (Realizado)} / \text{Fuentes de trabajo inspeccionadas en materia laboral y técnico (Programado)}) * 100$

Descripción del Indicador

Este indicador mide las inspecciones realizadas a fuentes de trabajo de Prestaciones Laborales y de Seguridad e Higiene

Tipo de Indicador	Gestión	Dimensión del Indicador	Eficacia	Año de Medición del Resultado	2019
Cobertura	Estatatal	Frecuencia de Medición	Mensual		

Desagregado meta valor por género

Parámetros de semaforización <div style="display: flex; justify-content: space-around; align-items: center;"> <div style="text-align: center;"> <input type="text" value="0"/> <input type="text" value="50.00"/> <input type="text" value="50.01"/> <input type="text" value="70.00"/> <input type="text" value="70.01"/> <input type="text" value="130"/> </div> <div style="display: flex; justify-content: space-around;"> <div style="text-align: center;"> </div> <div style="text-align: center;"> </div> <div style="text-align: center;"> </div> </div> </div>	Meta Insitucional	Meta Valor	Unidad de medida (meta valor)	Hombre	Mujer
	100%	11,551	Inspección	No disponible	No disponible
	Sentido del Indicador	Línea Base (meta valor)	Año (Línea base)		
Ascendente	11,551	2016			

Variables del Indicador

Nombre de la Variable	Unidad de medida	Tipo de Acumulación
Fuentes de trabajo inspeccionadas en materia laboral y técnico (realizado)	Inspección	Suma
Fuentes de trabajo inspeccionadas en materia laboral y técnico (programado)	Inspección	Suma

Fuente de Información	Dirección General de Previsión Social
Medios de verificación	Base de datos de la Dirección General de Previsión Social (Actas Laborales y Técnicas Capturadas)
Supuestos	Los Centros de Trabajo se muestran accesibles al momento de realizar la inspección
Observaciones	
Id_mir	18475

- 1 El presente documento despliega la información perteneciente a los indicadores estratégicos y gestión de aquellos programas presupuestarios que proveen de bienes y servicios que generan valor público a la ciudadanía jalisciense
- 2 Se muestra el número del Componente relacionado con el indicador.

GOBIERNO DEL ESTADO DE JALISCO
PRESUPUESTO DE EGRESOS PARA EL EJERCICIO FISCAL 2019
Ficha Técnica de Indicador

Sistema de Evaluación del Desempeño (SED)

Gobierno del Estado de Jalisco

Datos del Programa

Fomentar el Cumplimiento de la Normatividad Laboral y de Seguridad e Higiene del Estado

Eje: Economía próspera

Tema: Empleo

¿Quién gasta?

14	Unidad Presupuestal	000	Unidad Responsable	00302	Unidad Ejecutora del Gasto
	Secretaría del Trabajo y Previsión Social		Secretaría del Trabajo y Previsión Social		Dirección General de Previsión Social

¿Para qué se gasta?

Finalidad	Función	Subfunción
Desarrollo Económico	Asuntos Económicos, Comerciales y Laborales en General	Asuntos Laborales Generales

Presupuesto asignado al Programa Presupuestario

Monto

Objetivos

Nivel	Clave Componente	Resumen Narrativo
Componente	04	Capacitación brindada a patrones, trabajadores y público en general, respecto del cumplimiento de la normatividad en materia laboral y de seguridad e higiene.

Datos del Indicador

Denominación	Método de cálculo
Total de capacitaciones a personas en materia de habilidades laborales	$(\text{Capacitaciones Realizadas (Realizado)} / \text{Capacitaciones Realizadas (Programado)}) * 100$

Descripción del Indicador
Este indicador muestra a los patrones, trabajadores y público en general que recibieron capacitación en cumplimiento de la normatividad de Seguridad y Salud en el Trabajo

Tipo de Indicador	Gestión	Dimensión del Indicador	Eficacia	Año de Medición del Resultado	2019
Cobertura	Estatatal	Frecuencia de Medición	Mensual		

						Desagregado meta valor por género	
Parámetros de semaforización		Meta Institucional	Meta Valor	Unidad de medida (meta valor)	Hombre	Mujer	
0	50.00	100%	1,600	Capacitación	0.00	0.00	
50.01	70.00	Sentido del Indicador	Línea Base (meta valor)	Año (Línea base)			
70.01	130	Ascendente	1,286	2016			

Variables del Indicador

Nombre de la Variable	Unidad de medida	Tipo de Acumulación
Capacitaciones Realizadas (realizado)	Capacitación	Suma
Capacitaciones Realizadas (programado)	Capacitación	Suma

Fuente de Información	Dirección de Promoción de la Salud y Seguridad en el Trabajo
Medios de verificación	Lista de Registro, Emisión de Constancias de Capacitación
Supuestos	Existe disponibilidad del Patrón y los Trabajadores para acudir a las capacitaciones que promueve el área de Seguridad y Salud en el Trabajo
Observaciones	
Id_mir	18492

- 1 El presente documento despliega la información perteneciente a los indicadores estratégicos y gestión de aquellos programas presupuestarios que proveen de bienes y servicios que generan valor público a la ciudadanía jalisciense
- 2 Se muestra el número del Componente relacionado con el indicador.

GOBIERNO DEL ESTADO DE JALISCO
PRESUPUESTO DE EGRESOS PARA EL EJERCICIO FISCAL 2019
Ficha Técnica de Indicador

Sistema de Evaluación del Desempeño (SED)

Gobierno del Estado de Jalisco

Datos del Programa

Fomentar el Cumplimiento de la Normatividad Laboral y de Seguridad e Higiene del Estado

Eje: Economía próspera

Tema: Empleo

¿Quién gasta?

14	Unidad Presupuestal	000	Unidad Responsable	00302	Unidad Ejecutora del Gasto
	Secretaría del Trabajo y Previsión Social		Secretaría del Trabajo y Previsión Social		Dirección General de Previsión Social

¿Para qué se gasta?

Finalidad	Función	Subfunción
Desarrollo Económico	Asuntos Económicos, Comerciales y Laborales en General	Asuntos Laborales Generales

Presupuesto asignado al Programa Presupuestario

Monto

Objetivos

Nivel	Clave Componente	Resumen Narrativo
Componente	06	Certificaciones de Industria Familiar expedidas a las fuentes de trabajo que encuadren en el supuesto establecido por la Ley Federal del Trabajo.

Datos del Indicador

Denominación

Total de certificaciones de Industria Familiar

Método de cálculo

(Certificaciones de Industria Familiar (Realizado) / Certificaciones de Industria Familiar (Programado))*100

Descripción del Indicador

Este indicador mide las certificaciones de Industria Familiar expedidas a las fuentes de trabajo, que encuadren en el supuesto establecido por la Ley Federal del Trabajo

Tipo de Indicador	Gestión	Dimensión del Indicador	Eficacia	Año de Medición del Resultado	2019
Cobertura	Estatatal	Frecuencia de Medición	Mensual		

Desagregado meta valor por género

Parámetros de semaforización		Meta Institucional	Meta Valor	Unidad de medida (meta valor)	Hombre	Mujer
0	50.00	100%	1,300	Certificación	No disponible	No disponible
50.01	70.00	Sentido del Indicador	Línea Base (meta valor)	Año (Línea base)		
70.01	130	Ascendente	956	2016		

Variables del Indicador

Nombre de la Variable	Unidad de medida	Tipo de Acumulación
Certificaciones de Industria Familiar (realizado)	Certificación	Suma
Certificaciones de Industria Familiar (programado)	Certificación	Suma

Fuente de Información	Dirección de Inspección
Medios de verificación	Base de Datos de la Dirección General de Previsión Social, Consecutivo de Certificaciones Familiares emitidas
Supuestos	Existe actualización de la base de datos, existe una petición del usuario o aleatoriamente se realiza una inspección de zona y se cumple con la normatividad laboral.
Observaciones	
Id_ mir	18496

- 1 El presente documento despliega la información perteneciente a los indicadores estratégicos y gestión de aquellos programas presupuestarios que proveen de bienes y servicios que generan valor público a la ciudadanía jalisciense
- 2 Se muestra el número del Componente relacionado con el indicador.

GOBIERNO DEL ESTADO DE JALISCO
PRESUPUESTO DE EGRESOS PARA EL EJERCICIO FISCAL 2019
Ficha Técnica de Indicador

Sistema de Evaluación del Desempeño (SED)

Gobierno del Estado de Jalisco

Datos del Programa

Fomentar el Cumplimiento de la Normatividad Laboral y de Seguridad e Higiene del Estado

Eje: Economía próspera

Tema: Empleo

¿Quién gasta?

14	Unidad Presupuestal	000	Unidad Responsable	00302	Unidad Ejecutora del Gasto
	Secretaría del Trabajo y Previsión Social		Secretaría del Trabajo y Previsión Social		Dirección General de Previsión Social

¿Para qué se gasta?

Finalidad	Función	Subfunción
Desarrollo Económico	Asuntos Económicos, Comerciales y Laborales en General	Asuntos Laborales Generales

Presupuesto asignado al Programa Presupuestario

Monto

Objetivos

Nivel	Clave Componente	Resumen Narrativo
Componente	D5	Permisos de trabajo expedidos para personas menores de edad.

Datos del Indicador

Denominación	Método de cálculo
Total de permisos y memorándum de menor	$(\text{Permisos y memorandum del menor (Realizado)} / \text{Permisos y memorandum del menor (Programado)}) * 100$

Descripción del Indicador
Permisos a personas de 15 años, y memorándum a personas de 16 y 17 años

Tipo de Indicador	Gestión	Dimensión del Indicador	Eficacia	Año de Medición del Resultado	2019
Cobertura	Estatatal	Frecuencia de Medición	Mensual		

Parámetros de semaforización	Meta Institucional	Meta Valor	Unidad de medida (meta valor)	Desagregado meta valor por género	
				Hombre	Mujer
<input type="text" value="0"/> <input type="text" value="50.00"/> <input type="text" value="50.01"/> <input type="text" value="70.00"/> <input type="text" value="70.01"/> <input type="text" value="130"/>	100%	1,290	Documento	0.00	0.00
	Sentido del Indicador	Línea Base (meta valor)	Año (Línea base)		
	Ascendente	987	2016		

Variables del Indicador

Nombre de la Variable	Unidad de medida	Tipo de Acumulación
Permisos y memorandum del menor (realizado)	Documento	Suma
Permisos y memorandum del menor (programado)	Documento	Suma

Fuente de Información	Dirección de Inspección
Medios de verificación	Base de Datos de la Dirección General de Previsión Social, Consecutivo de Permisos de Menor y Memorándum
Supuestos	Se otorgan permisos de trabajo a menores de edad cumpliendo con los requisitos de Ley
Observaciones	
Id_mir	18501

- 1 El presente documento despliega la información perteneciente a los indicadores estratégicos y gestión de aquellos programas presupuestarios que proveen de bienes y servicios que generan valor público a la ciudadanía jalisciense
- 2 Se muestra el número del Componente relacionado con el indicador.

GOBIERNO DEL ESTADO DE JALISCO
PRESUPUESTO DE EGRESOS PARA EL EJERCICIO FISCAL 2019
Ficha Técnica de Indicador

Sistema de Evaluación del Desempeño (SED)

Gobierno del Estado de Jalisco

Datos del Programa

Programa de Apoyo para el fortalecimiento del Empleo en el Estado

Eje: Economía próspera

Tema: Empleo

¿Quién gasta?

14	Unidad Presupuestal	000	Unidad Responsable	00303	Unidad Ejecutora del Gasto
	Secretaría del Trabajo y Previsión Social		Secretaría del Trabajo y Previsión Social		Coordinación General Administrativa de la Secretaría del Trabajo y Previsión Social

¿Para qué se gasta?

Finalidad	Función	Subfunción
Desarrollo Económico	Asuntos Económicos, Comerciales y Laborales en General	Asuntos Laborales Generales

Presupuesto asignado al Programa Presupuestario

Monto

Objetivos

Nivel	Clave Componente	Resumen Narrativo
Componente	B6	Apoyo otorgado a mujeres mediante programas y servicios de empleo (Mujeres avanzando y Juntos por Ellas).

Datos del Indicador

Denominación	Método de cálculo
Mujeres beneficiadas a través del subprograma Bécate (Modalidad autoempleo) otorgamiento de una beca de autoempleo.	(Número de mujeres beneficiadas a través del subprograma Bécate (modalidad autoempleo) (Realizado) / Número de mujeres beneficiadas a través del subprograma Bécate (modalidad autoempleo) (Programado))*100

Descripción del Indicador

07 Juntos por Ellas. Dicha acción consiste en brindar una capacitación para el autoempleo (mujeres) para quienes no logren vincularse a un puesto de trabajo y deseen desarrollar una actividad productiva por cuenta propia

Tipo de Indicador	Gestión	Dimensión del Indicador	Economía	Año de Medición del Resultado	2018
Cobertura	Estatatal	Frecuencia de Medición	Trimestral		

Desagregado meta valor por género

	Meta Institucional	Meta Valor	Unidad de medida (meta valor)	Hombre	Mujer
Parámetros de semaforización	100%	60	Persona	No disponible	60.00
<div style="display: flex; justify-content: space-around; align-items: center;"> <div style="text-align: center;">0</div> <div style="text-align: center;">50.00</div> <div style="text-align: center;">50.01</div> <div style="text-align: center;">70.00</div> <div style="text-align: center;">70.01</div> <div style="text-align: center;">130</div> </div>	Sentido del Indicador	Línea Base (meta valor)	Año (Línea base)		
<div style="display: flex; justify-content: space-around; align-items: center;"> <div style="width: 15px; height: 15px; background-color: red; border: 1px solid black;"></div> <div style="width: 15px; height: 15px; background-color: red; border: 1px solid black;"></div> <div style="width: 15px; height: 15px; background-color: yellow; border: 1px solid black;"></div> <div style="width: 15px; height: 15px; background-color: yellow; border: 1px solid black;"></div> <div style="width: 15px; height: 15px; background-color: green; border: 1px solid black;"></div> <div style="width: 15px; height: 15px; background-color: green; border: 1px solid black;"></div> </div>	Ascendente	60	2016		

VARIABLES DEL INDICADOR

Nombre de la Variable	Unidad de medida	Tipo de Acumulación
Número de mujeres beneficiadas a través del subprograma Bécate (modalidad autoempleo) (realizado)	Persona	Suma
Número de mujeres beneficiadas a través del subprograma Bécate (modalidad autoempleo) (programado)	Persona	Suma

Fuente de Información

Servicio Nacional de Empleo Jalisco

Medios de verificación

Base de datos del Servicio Nacional del Empleo Jalisco (SNEJ) , reporte mensual

Supuestos

El Servicio Nacional de Empleo Jalisco en apoyo a las acciones "Juntos por Ellas" otorga Beca de Capacitación en la modalidad de auto empleo contribuyendo con ello a las habilidades del beneficiado para auto emplearse.

Observaciones

Id_ mir

18700

- 1 El presente documento despliega la información perteneciente a los indicadores estratégicos y gestión de aquellos programas presupuestarios que proveen de bienes y servicios que generan valor público a la ciudadanía jalisciense
- 2 Se muestra el número del Componente relacionado con el indicador.

GOBIERNO DEL ESTADO DE JALISCO
PRESUPUESTO DE EGRESOS PARA EL EJERCICIO FISCAL 2019
Ficha Técnica de Indicador

Sistema de Evaluación del Desempeño (SED)

Gobierno del Estado de Jalisco

Datos del Programa

Administración de recursos de la Secretaría del Trabajo y Previsión Social

Eje: Economía próspera

Tema: Empleo

¿Quién gasta?

14	Unidad Presupuestal	000	Unidad Responsable	00303	Unidad Ejecutora del Gasto
Secretaría del Trabajo y Previsión Social		Secretaría del Trabajo y Previsión Social		Coordinación General Administrativa de la Secretaría del Trabajo y Previsión Social	

¿Para qué se gasta?

Finalidad	Función	Subfunción
Desarrollo Económico	Asuntos Económicos, Comerciales y Laborales en General	Asuntos Laborales Generales

Presupuesto asignado al Programa Presupuestario

Monto

Objetivos

Nivel	Clave Componente	Resumen Narrativo
Componente	A1	Manejo Presupuestal y suministro de bienes administrado de manera eficiente.

Datos del Indicador

Denominación	Método de cálculo
Total de Presupuesto Ejercido de Manera Eficiente	(Servicios brindados en apego a la normatividad aplicable (Realizado) / Servicios brindados en apego a la normatividad aplicable (Programado))*100

Descripción del Indicador

Manejo presupuestal y suministro de bienes administrados de manera eficiente

Tipo de Indicador	<input type="text" value="Gestión"/>	Dimensión del Indicador	<input type="text" value="Eficiencia"/>	Año de Medición del Resultado	<input type="text" value="2019"/>
Cobertura	<input type="text" value="Estatatal"/>	Frecuencia de Medición	<input type="text" value="Mensual"/>		

Desagregado meta valor por género

Parámetros de semaforización		Meta Institucional	Meta Valor	Unidad de medida (meta valor)	Hombre	Mujer
0	50.00	100%	15,000	Servicio	No disponible	No disponible
50.01	70.00	Sentido del Indicador	Línea Base (meta valor)	Año (Línea base)		
70.01	130	Ascendente	14,500	2016		

Variables del Indicador

Nombre de la Variable	Unidad de medida	Tipo de Acumulación
Servicios brindados en apego a la normatividad aplicable (realizado)	Servicio	Suma
Servicios brindados en apego a la normatividad aplicable (programado)	Servicio	Suma

Fuente de Información	Sistema Integral de Información Financiera (SIIF), Sistema Integral de Administración de Nominas (SIAN) sistema estatal de Abastecimientos (SEA), sistema de Control de Activos Fijos (SICAF)
Medios de verificación	Sistema Integral de Información Financiera (SIIF), Sistema Integral de Administración de Nominas (SIAN), Sistema Electrónico de Compras Gubernamentales (SECG)
Supuestos	Sistemas Informáticos instaurados, funcionan adecuadamente y se cuenta con la colaboración de las áreas que intervienen en los procesos
Observaciones	
Id_mir	18668

- 1 El presente documento despliega la información perteneciente a los indicadores estratégicos y gestión de aquellos programas presupuestarios que proveen de bienes y servicios que generan valor público a la ciudadanía jalisciense
- 2 Se muestra el número del Componente relacionado con el indicador.

GOBIERNO DEL ESTADO DE JALISCO
PRESUPUESTO DE EGRESOS PARA EL EJERCICIO FISCAL 2019
Ficha Técnica de Indicador

Sistema de Evaluación del Desempeño (SED)

Gobierno del Estado de Jalisco

Datos del Programa

Administración de recursos de la Secretaría del Trabajo y Previsión Social

Eje: Economía próspera

Tema: Empleo

¿Quién gasta?

14	Unidad Presupuestal	000	Unidad Responsable	00303	Unidad Ejecutora del Gasto
Secretaría del Trabajo y Previsión Social		Secretaría del Trabajo y Previsión Social		Coordinación General Administrativa de la Secretaría del Trabajo y Previsión Social	

¿Para qué se gasta?

Finalidad	Función	Subfunción
Desarrollo Económico	Asuntos Económicos, Comerciales y Laborales en General	Asuntos Laborales Generales

Presupuesto asignado al Programa Presupuestario

Monto

Objetivos

Nivel	Clave Componente	Resumen Narrativo
Componente	A2	Servidores públicos profesionalizados.

Datos del Indicador

Denominación	Método de cálculo
Total de Servidores Públicos Capacitados	$(\text{Número de empleados capacitados (Realizado)} / \text{Número de empleados capacitados (Programado)}) * 100$

Descripción del Indicador
Este indicador mide los servidores públicos profesionalizados

Tipo de Indicador	Gestión	Dimensión del Indicador	Calidad	Año de Medición del Resultado	2019
Cobertura	Estatatal	Frecuencia de Medición	Mensual		

Desagregado meta valor por género

Parámetros de semaforización		Meta Institucional	Meta Valor	Unidad de medida (meta valor)	Hombre	Mujer
		100%	700	Persona Capacitada	No disponible	No disponible
0	50.00	50.01	70.00	70.01	130	
		Sentido del Indicador	Línea Base (meta valor)	Año (Línea base)		
		Ascendente	500	2016		

Variables del Indicador

	Unidad de medida	Tipo de Acumulación
Número de empleados capacitados (realizado)	Persona Capacitada	Suma
Número de empleados capacitados (programado)	Persona Capacitada	Suma
Fuente de Información Sistema Integral de Información Financiera (SIIF)		
Medios de verificación Constancias y Diplomas de Capacitación		
Supuestos El Personal de la Secretaría del Trabajo y Previsión Social, muestre interés en la capacitación y se cuente con recursos presupuestales en la partida.		
Observaciones		
Id_mir	<input style="width: 50px;" type="text" value="18671"/>	

- 1 El presente documento despliega la información perteneciente a los indicadores estratégicos y gestión de aquellos programas presupuestarios que proveen de bienes y servicios que generan valor público a la ciudadanía jalisciense
- 2 Se muestra el número del Componente relacionado con el indicador.

GOBIERNO DEL ESTADO DE JALISCO
PRESUPUESTO DE EGRESOS PARA EL EJERCICIO FISCAL 2019
Ficha Técnica de Indicador

Sistema de Evaluación del Desempeño (SED)

Gobierno del Estado de Jalisco

Datos del Programa

Administración de recursos de la Secretaría del Trabajo y Previsión Social

Eje: Economía próspera

Tema: Empleo

¿Quién gasta?

14	Unidad Presupuestal	000	Unidad Responsable	00303	Unidad Ejecutora del Gasto
	Secretaría del Trabajo y Previsión Social		Secretaría del Trabajo y Previsión Social		Coordinación General Administrativa de la Secretaría del Trabajo y Previsión Social

¿Para qué se gasta?

Finalidad	Función	Subfunción
Desarrollo Económico	Asuntos Económicos, Comerciales y Laborales en General	Asuntos Laborales Generales

Presupuesto asignado al Programa Presupuestario

Monto

Objetivos

Nivel	Clave Componente	Resumen Narrativo
Componente	E3	Plan de Gestión de Carbono Realizado.

Datos del Indicador

Denominación	Método de cálculo
Total de acciones sobre el plan de gestión de carbono	(Número de acciones realizadas al plan de gestión de carbono asociadas al consumo de combustibles + Número de acciones realizadas del plan de gestión de carbono asociadas al consumo de energía eléctrica (Realizado) / Número de acciones realizadas al plan de gestión de carbono asociadas al consumo de combustibles + Número de acciones realizadas del plan de gestión de carbono asociadas al consumo de energía eléctrica (Programado))*100

Descripción del Indicador

Este indicador muestra las acciones realizadas del plan de gestión de carbono

Tipo de Indicador	Gestión	Dimensión del Indicador	Calidad	Año de Medición del Resultado	2019
Cobertura	Estatad	Frecuencia de Medición	Mensual		

Desagregado meta valor por género

	Meta Institucional	Meta Valor	Unidad de medida (meta valor)	Hombre	Mujer
Parámetros de semaforización	100%	2	Acción	No disponible	No disponible
<div style="display: flex; justify-content: space-around; width: 100%;"> <div style="width: 15%; text-align: center;">0</div> <div style="width: 15%; text-align: center;">50.00</div> <div style="width: 15%; text-align: center;">50.01</div> <div style="width: 15%; text-align: center;">70.00</div> <div style="width: 15%; text-align: center;">70.01</div> <div style="width: 15%; text-align: center;">130</div> </div>	Sentido del Indicador	Línea Base (meta valor)	Año (Línea base)		
<div style="display: flex; justify-content: space-around; width: 100%;"> <div style="width: 15%; text-align: center;">■ ■</div> <div style="width: 15%; text-align: center;">■ ■</div> <div style="width: 15%; text-align: center;">■ ■</div> </div>	Ascendente	5	2016		

Variables del Indicador

Nombre de la Variable	Unidad de medida	Tipo de Acumulación
Número de acciones realizadas al plan de gestión de carbono asociadas al consumo de combustibles + Número de acciones realizadas del plan de gestión de carbono asociadas al consumo de energía eléctrica (realizado)	Acción	Suma
Número de acciones realizadas al plan de gestión de carbono asociadas al consumo de combustibles + Número de acciones realizadas del plan de gestión de carbono asociadas al consumo de energía eléctrica (programado)	Acción	Suma

Fuente de Información

Reporte de la coordinación general administrativa

Medios de verificación

Control y monitoreo por parte de la Coordinación General Administrativa

Supuestos

Existe voluntad y conciencia de parte de todo el personal en contribuir con el programa

Observaciones

Id_ mir

18680

- 1 El presente documento despliega la información perteneciente a los indicadores estratégicos y gestión de aquellos programas presupuestarios que proveen de bienes y servicios que generan valor público a la ciudadanía jalisciense
- 2 Se muestra el número del Componente relacionado con el indicador.

GOBIERNO DEL ESTADO DE JALISCO
PRESUPUESTO DE EGRESOS PARA EL EJERCICIO FISCAL 2019
Ficha Técnica de Indicador

Sistema de Evaluación del Desempeño (SED)

Gobierno del Estado de Jalisco

Datos del Programa

Resolución de procedimientos jurídicos en materia de movilidad en el Estado.

Eje: Territorio y medio ambiente sustentable

Tema: Movilidad urbana

¿Quién gasta?

15	Unidad Presupuestal	000	Unidad Responsable	00306	Unidad Ejecutora del Gasto
	Secretaría del Transporte		Secretaría del Transporte		Dirección General Jurídica de la Secretaría de Transporte

¿Para qué se gasta?

Finalidad	Función	Subfunción
Desarrollo Económico	Transporte	Otros Relacionados con Transporte

Presupuesto asignado al Programa Presupuestario

Monto

Objetivos

Nivel	Clave Componente	Resumen Narrativo
Componente	01	Procedimientos jurídicos resueltos en materia de lo contencioso.

Datos del Indicador

Denominación	Método de cálculo
Total de procedimiento en materia de lo contencioso resuelto.	$(\text{Procedimiento resuelto en materia de lo contencioso (Realizado)} / \text{Procedimiento resuelto en materia de lo contencioso (Programado)}) * 100$

Descripción del Indicador
Número de procedimientos o trámites que son resueltos favorable o no favorable para el ciudadano en materia de lo contencioso.

Tipo de Indicador	Gestión	Dimensión del Indicador	Eficacia	Año de Medición del Resultado	2019
Cobertura	Estatatal	Frecuencia de Medición	Mensual		

Desagregado meta valor por género

	Meta Institucional	Meta Valor	Unidad de medida (meta valor)	Hombre	Mujer
Parámetros de semaforización	100%	75,200	Procedimiento	No disponible	No disponible
<div style="display: flex; justify-content: space-around; align-items: center;"> <div style="text-align: center;"> ■ 0 </div> <div style="text-align: center;"> ■ 80.00 </div> <div style="text-align: center;"> ■ 80.01 </div> <div style="text-align: center;"> ■ 95.00 </div> <div style="text-align: center;"> ■ 95.01 </div> <div style="text-align: center;"> ■ 130 </div> </div>	Sentido del Indicador	Línea Base (meta valor)	Año (Línea base)		
	Ascendente	No disponible	No disponible		

Variables del Indicador

Nombre de la Variable	Unidad de medida	Tipo de Acumulación
Procedimiento resuelto en materia de lo contencioso (realizado)	Procedimiento	Suma
Procedimiento resuelto en materia de lo contencioso (programado)	Procedimiento	Suma

Fuente de Información	Informes de la Dirección General Jurídica.
Medios de verificación	Informes de la Dirección General Jurídica.
Supuestos	El ciudadano solicita servicios o interpone una queja.
Observaciones	
Id_mir	16913

- 1 El presente documento despliega la información perteneciente a los indicadores estratégicos y gestión de aquellos programas presupuestarios que proveen de bienes y servicios que generan valor público a la ciudadanía jalisciense
- 2 Se muestra el número del Componente relacionado con el indicador.

GOBIERNO DEL ESTADO DE JALISCO
PRESUPUESTO DE EGRESOS PARA EL EJERCICIO FISCAL 2019
Ficha Técnica de Indicador

Sistema de Evaluación del Desempeño (SED)

Gobierno del Estado de Jalisco

Datos del Programa

Resolución de procedimientos jurídicos en materia de movilidad en el Estado.

Eje: Territorio y medio ambiente sustentable

Tema: Movilidad urbana

¿Quién gasta?

15	Unidad Presupuestal	000	Unidad Responsable	00306	Unidad Ejecutora del Gasto
	Secretaría del Transporte		Secretaría del Transporte		Dirección General Jurídica de la Secretaría de Transporte

¿Para qué se gasta?

Finalidad	Función	Subfunción
Desarrollo Económico	Transporte	Otros Relacionados con Transporte

Presupuesto asignado al Programa Presupuestario

Monto

Objetivos

Nivel	Clave Componente	Resumen Narrativo
Componente	03	Procedimientos jurídicos resueltos en materia de consultivo.

Datos del Indicador

Denominación	Método de cálculo
Total de procedimiento en materia de lo consultivo resuelto	$(\text{Procedimiento resuelto en materia de lo consultivo (Realizado)} / \text{Procedimiento resuelto en materia de lo consultivo (Programado)}) * 100$

Descripción del Indicador
Este indicador muestra el procedimiento y trámite resuelto en materia de lo consultivo

Tipo de Indicador	Gestión	Dimensión del Indicador	Eficacia	Año de Medición del Resultado	2019
Cobertura	Estatatal	Frecuencia de Medición	Mensual		

Desagregado meta valor por género

Parámetros de semaforización		Meta Institucional	Meta Valor	Unidad de medida (meta valor)	Hombre	Mujer
		100%	10,200	Procedimiento	No disponible	No disponible
0	80.00	80.01	95.00	95.01	130	
		Sentido del Indicador	Línea Base (meta valor)	Año (Línea base)		
		Ascendente	No disponible	No disponible		

Variables del Indicador

Nombre de la Variable	Unidad de medida	Tipo de Acumulación
Procedimiento resuelto en materia de lo consultivo (realizado)	Procedimiento	Suma
Procedimiento resuelto en materia de lo consultivo (programado)	Procedimiento	Suma

Fuente de Información	Informe de la Dirección General Jurídica
Medios de verificación	Informes de la Dirección General Jurídica.
Supuestos	Se cumplen los lineamientos previstos.
Observaciones	
Id_mir	16918

- 1 El presente documento despliega la información perteneciente a los indicadores estratégicos y gestión de aquellos programas presupuestarios que proveen de bienes y servicios que generan valor público a la ciudadanía jalisciense
- 2 Se muestra el número del Componente relacionado con el indicador.

GOBIERNO DEL ESTADO DE JALISCO
PRESUPUESTO DE EGRESOS PARA EL EJERCICIO FISCAL 2019
Ficha Técnica de Indicador

Sistema de Evaluación del Desempeño (SED)

Gobierno del Estado de Jalisco

Datos del Programa

Resolución de procedimientos jurídicos en materia de movilidad en el Estado.

Eje: Territorio y medio ambiente sustentable

Tema: Movilidad urbana

¿Quién gasta?

15	Unidad Presupuestal	000	Unidad Responsable	00306	Unidad Ejecutora del Gasto
	Secretaría del Transporte		Secretaría del Transporte		Dirección General Jurídica de la Secretaría de Transporte

¿Para qué se gasta?

Finalidad	Función	Subfunción
Desarrollo Económico	Transporte	Otros Relacionados con Transporte

Presupuesto asignado al Programa Presupuestario

Monto

Objetivos

Nivel	Clave Componente	Resumen Narrativo
Componente	04	Procedimientos jurídicos resueltos en materia operativa y mediación resueltos.

Datos del Indicador

Denominación	Método de cálculo
Total de procedimiento en materia operativa y mediación resuelto (JT)	$(\text{Procedimiento resuelto en materia operativa y mediación (JT) (Realizado)} / \text{Procedimiento resuelto en materia operativa y mediación (JT) (Programado)}) * 100$

Descripción del Indicador
Procedimiento y trámites resuelto en materia operativa y de mediación, son aquellos procedimientos emanados de la supervisión al servicio del transporte público.

Tipo de Indicador	Gestión	Dimensión del Indicador	Eficacia	Año de Medición del Resultado	2019
Cobertura	Estatatal	Frecuencia de Medición	Mensual		

Desagregado meta valor por género

Parámetros de semaforización						Meta Institucional	Meta Valor	Unidad de medida (meta valor)	Hombre	Mujer
0	80.00	80.01	95.00	95.01	130	100%	1,500	Procedimiento	No disponible	No disponible
						Sentido del Indicador	Línea Base (meta valor)	Año (Línea base)		
						Ascendente	No disponible	No disponible		

Variables del Indicador

Nombre de la Variable	Unidad de medida	Tipo de Acumulación
Procedimiento resuelto en materia operativa y mediación (JT) (realizado)	Procedimiento	Suma
Procedimiento resuelto en materia operativa y mediación (JT) (programado)	Procedimiento	Suma

Fuente de Información	Informe de la Dirección General Jurídica
Medios de verificación	Informes de la Dirección General Jurídica.
Supuestos	Se cumplen los lineamientos previstos.
Observaciones	
Id_mir	16919

- 1 El presente documento despliega la información perteneciente a los indicadores estratégicos y gestión de aquellos programas presupuestarios que proveen de bienes y servicios que generan valor público a la ciudadanía jalisciense
- 2 Se muestra el número del Componente relacionado con el indicador.

GOBIERNO DEL ESTADO DE JALISCO
PRESUPUESTO DE EGRESOS PARA EL EJERCICIO FISCAL 2019
Ficha Técnica de Indicador

Sistema de Evaluación del Desempeño (SED)

Gobierno del Estado de Jalisco

Datos del Programa

Resolución de procedimientos jurídicos en materia de movilidad en el Estado.

Eje: Territorio y medio ambiente sustentable

Tema: Movilidad urbana

¿Quién gasta?

15	Unidad Presupuestal	000	Unidad Responsable	00306	Unidad Ejecutora del Gasto
	Secretaría del Transporte		Secretaría del Transporte		Dirección General Jurídica de la Secretaría de Transporte

¿Para qué se gasta?

Finalidad	Función	Subfunción
Desarrollo Económico	Transporte	Otros Relacionados con Transporte

Presupuesto asignado al Programa Presupuestario

Monto

Objetivos

Nivel	Clave Componente	Resumen Narrativo
Componente	C1	Cédula de notificación aplicada y registrada por dispositivos electrónicos.

Datos del Indicador

Denominación

Total de cédula de notificación de infracción registradas en sistema.

Método de cálculo

(Cédula de notificación de infracción registrada en sistema (Realizado) / Cédula de notificación de infracción registrada en sistema (Programado))*100

Descripción del Indicador

Este indicador mide el número de cédulas de notificación de infracción que fueron registradas en sistema.

Tipo de Indicador	Gestión	Dimensión del Indicador	Eficiencia	Año de Medición del Resultado	2019
Cobertura	Estatad	Frecuencia de Medición	Mensual		

Desagregado meta valor por género

Parámetros de semaforización		Meta Institucional	Meta Valor	Unidad de medida (meta valor)	Hombre	Mujer
		100%	940,000	Cédula	No disponible	No disponible
0	80.00	80.01	95.00	95.01	130	
		Sentido del Indicador	Línea Base (meta valor)	Año (Línea base)		
		Ascendente	2,012,298	2016		

Variables del Indicador

Nombre de la Variable	Unidad de medida	Tipo de Acumulación
Cédula de notificación de infracción registrada en sistema (realizado)	Cédula	Suma
Cédula de notificación de infracción registrada en sistema (programado)	Cédula	Suma

Fuente de Información	Informe de la Dirección General Jurídica
Medios de verificación	Informes de la Dirección General Jurídica.
Supuestos	Existen conductores que infringen la normatividad.
Observaciones	
Id_mir	16920

- 1 El presente documento despliega la información perteneciente a los indicadores estratégicos y gestión de aquellos programas presupuestarios que proveen de bienes y servicios que generan valor público a la ciudadanía jalisciense
- 2 Se muestra el número del Componente relacionado con el indicador.

GOBIERNO DEL ESTADO DE JALISCO
PRESUPUESTO DE EGRESOS PARA EL EJERCICIO FISCAL 2019
Ficha Técnica de Indicador

Sistema de Evaluación del Desempeño (SED)

Gobierno del Estado de Jalisco

Datos del Programa

Promoción de la cultura vial y servicios de movilidad.

Eje: Territorio y medio ambiente sustentable

Tema: Movilidad urbana

¿Quién gasta?

15	Unidad Presupuestal	000	Unidad Responsable	00307	Unidad Ejecutora del Gasto
	Secretaría del Transporte		Secretaría del Transporte		Dirección General de Seguridad Vial

¿Para qué se gasta?

Finalidad	Función	Subfunción
Gobierno	Asuntos de Orden Público y de Seguridad Interior	Otros Asuntos de Orden Público y Seguridad

Presupuesto asignado al Programa Presupuestario

Monto

Objetivos

Nivel	Clave Componente	Resumen Narrativo
Fin		Contribuir a la seguridad de las personas en la utilización de las vialidades, mediante la capacitación y servicios oportunos de movilidad.

Datos del Indicador

Denominación	Método de cálculo
Total de licencias de conducir	$(\text{Licencia de conducir solicitadas (Realizado)} / \text{Licencia de conducir solicitadas (Programado)}) * 100$

Descripción del Indicador

Accidentes viales disminuidos en relación al año próximo pasado

Tipo de Indicador	Estratégico	Dimensión del Indicador	Eficacia	Año de Medición del Resultado	2019
Cobertura	Estatatal	Frecuencia de Medición	Anual		

Desagregado meta valor por género

Parámetros de semaforización		Meta Institucional	Meta Valor	Unidad de medida (meta valor)	Hombre	Mujer
130	100.01	100.00	90.01	90.00	0	100%
■	■	■	■	■	■	■
		Sentido del Indicador	Línea Base (meta valor)	Año (Línea base)		
		Descendente	1,890	2016		
		Unidad de medida (meta valor)			No disponible	No disponible

Variables del Indicador

Nombre de la Variable	Unidad de medida	Tipo de Acumulación
Licencia de conducir solicitadas (realizado)	Licencia de conducir	Suma
Licencia de conducir solicitadas (programado)	Licencia de conducir	Suma

Fuente de Información	Dirección General de Seguridad Vial
Medios de verificación	Informes de la Dirección General de Seguridad Vial.
Supuestos	Existen programas de capacitación sobre cultura vial accesibles a la ciudadanía.
Observaciones	
Id_mir	16963

- 1 El presente documento despliega la información perteneciente a los indicadores estratégicos y gestión de aquellos programas presupuestarios que proveen de bienes y servicios que generan valor público a la ciudadanía jalisciense
- 2 Se muestra el número del Componente relacionado con el indicador.

GOBIERNO DEL ESTADO DE JALISCO
PRESUPUESTO DE EGRESOS PARA EL EJERCICIO FISCAL 2019
Ficha Técnica de Indicador

Sistema de Evaluación del Desempeño (SED)

Gobierno del Estado de Jalisco

Datos del Programa

Promoción de la cultura vial y servicios de movilidad.

Eje: Territorio y medio ambiente sustentable

Tema: Movilidad urbana

¿Quién gasta?

15	Unidad Presupuestal	000	Unidad Responsable	00307	Unidad Ejecutora del Gasto
	Secretaría del Transporte		Secretaría del Transporte		Dirección General de Seguridad Vial

¿Para qué se gasta?

Finalidad	Función	Subfunción
Gobierno	Asuntos de Orden Público y de Seguridad Interior	Otros Asuntos de Orden Público y Seguridad

Presupuesto asignado al Programa Presupuestario

Monto

Objetivos

Nivel	Clave Componente	Resumen Narrativo
Propósito		Las personas en el Estado de Jalisco, cuentan con capacitación en cultura vial y servicios de movilidad.

Datos del Indicador

Denominación	Método de cálculo
Total de personas capacitadas temas de movilidad y atendidas en servicios viales	(Persona capacitada y sensibilizada en educación vial 2018 (Realizado) / Persona capacitada y sensibilizada en educación vial 2018 (Programado))*100

Descripción del Indicador
Número de personas que recibieron capacitación en temas de cultura para: emisión de licencia, población en general, sistema de educación básico y medio superior; y/o fueron atendidas en la prestación de un servicio de movilidad (cursos, permisos provisionales)

Tipo de Indicador	Estratégico	Dimensión del Indicador	Eficacia	Año de Medición del Resultado	2019
Cobertura	Estatatal	Frecuencia de Medición	Semestral		

Desagregado meta valor por género

	Meta Institucional	Meta Valor	Unidad de medida (meta valor)	Hombre	Mujer												
Parámetros de semaforización	100%	561,820	Persona Capacitada	No disponible	No disponible												
<table style="display: inline-table; border: none;"> <tr> <td style="border: 1px solid black; padding: 2px;">0</td> <td style="border: 1px solid black; padding: 2px;">80.00</td> <td style="border: 1px solid black; padding: 2px;">80.01</td> <td style="border: 1px solid black; padding: 2px;">95.00</td> <td style="border: 1px solid black; padding: 2px;">95.01</td> <td style="border: 1px solid black; padding: 2px;">130</td> </tr> <tr> <td style="background-color: red; width: 15px; height: 15px;"></td> <td style="background-color: red; width: 15px; height: 15px;"></td> <td style="background-color: yellow; width: 15px; height: 15px;"></td> <td style="background-color: yellow; width: 15px; height: 15px;"></td> <td style="background-color: green; width: 15px; height: 15px;"></td> <td style="background-color: green; width: 15px; height: 15px;"></td> </tr> </table>	0	80.00	80.01	95.00	95.01	130							Sentido del Indicador	Línea Base (meta valor)	Año (Línea base)		
0	80.00	80.01	95.00	95.01	130												
	Ascendente	1,256,990	2017														

VARIABLES DEL INDICADOR

Nombre de la Variable	Unidad de medida	Tipo de Acumulación
Persona capacitada y sensibilizada en educación vial 2018 (realizado)	Persona Capacitada	Suma
Persona capacitada y sensibilizada en educación vial 2018 (programado)	Persona Capacitada	Suma

Fuente de Información

Medios de verificación

Supuestos

Observaciones

Id_mir

- 1 El presente documento despliega la información perteneciente a los indicadores estratégicos y gestión de aquellos programas presupuestarios que proveen de bienes y servicios que generan valor público a la ciudadanía jalisciense
- 2 Se muestra el número del Componente relacionado con el indicador.

GOBIERNO DEL ESTADO DE JALISCO
PRESUPUESTO DE EGRESOS PARA EL EJERCICIO FISCAL 2019
Ficha Técnica de Indicador

Sistema de Evaluación del Desempeño (SED)

Gobierno del Estado de Jalisco

Datos del Programa

Promoción de la cultura vial y servicios de movilidad.

Eje: Territorio y medio ambiente sustentable

Tema: Movilidad urbana

¿Quién gasta?

15	Unidad Presupuestal	000	Unidad Responsable	00307	Unidad Ejecutora del Gasto
	Secretaría del Transporte		Secretaría del Transporte		Dirección General de Seguridad Vial

¿Para qué se gasta?

Finalidad	Función	Subfunción
Gobierno	Asuntos de Orden Público y de Seguridad Interior	Otros Asuntos de Orden Público y Seguridad

Presupuesto asignado al Programa Presupuestario

Monto

Objetivos

Nivel	Clave Componente	Resumen Narrativo
Componente	01	Cursos otorgados en materia de capacitación vial.

Datos del Indicador

Denominación	Método de cálculo
Total de personas capacitadas en educación vial	$(\text{Persona capacitada en educación vial (Realizado)} / \text{Persona capacitada en educación vial (Programado)}) * 100$

Descripción del Indicador

Número de personas que han sido capacitadas, formadas o sensibilizadas en temas de cultura vial

Tipo de Indicador	Gestión	Dimensión del Indicador	Eficiencia	Año de Medición del Resultado	2018
Cobertura	Estatad	Frecuencia de Medición	Mensual		

Desagregado meta valor por género

	Meta Institucional	Meta Valor	Unidad de medida (meta valor)	Hombre	Mujer												
Parámetros de semaforización	100%	137,000	Persona Capacitada	No disponible	No disponible												
<table style="display: inline-table; border: none;"> <tr> <td style="border: 1px solid black; padding: 2px;">0</td> <td style="border: 1px solid black; padding: 2px;">80.00</td> <td style="border: 1px solid black; padding: 2px;">80.01</td> <td style="border: 1px solid black; padding: 2px;">90.00</td> <td style="border: 1px solid black; padding: 2px;">90.01</td> <td style="border: 1px solid black; padding: 2px;">130</td> </tr> <tr> <td style="background-color: red; width: 15px; height: 15px;"></td> <td style="background-color: red; width: 15px; height: 15px;"></td> <td style="background-color: yellow; width: 15px; height: 15px;"></td> <td style="background-color: yellow; width: 15px; height: 15px;"></td> <td style="background-color: green; width: 15px; height: 15px;"></td> <td style="background-color: green; width: 15px; height: 15px;"></td> </tr> </table>	0	80.00	80.01	90.00	90.01	130							Sentido del Indicador	Línea Base (meta valor)	Año (Línea base)		
0	80.00	80.01	90.00	90.01	130												
	Ascendente	No disponible	No disponible														

Variables del Indicador

Nombre de la Variable	Unidad de medida	Tipo de Acumulación
Persona capacitada en educación vial (realizado)	Persona Capacitada	Suma
Persona capacitada en educación vial (programado)	Persona Capacitada	Suma

Fuente de Información

Medios de verificación

Supuestos

Observaciones

Id_mir

- 1 El presente documento despliega la información perteneciente a los indicadores estratégicos y gestión de aquellos programas presupuestarios que proveen de bienes y servicios que generan valor público a la ciudadanía jalisciense
- 2 Se muestra el número del Componente relacionado con el indicador.

GOBIERNO DEL ESTADO DE JALISCO
PRESUPUESTO DE EGRESOS PARA EL EJERCICIO FISCAL 2019
Ficha Técnica de Indicador

Sistema de Evaluación del Desempeño (SED)

Gobierno del Estado de Jalisco

Datos del Programa

Promoción de la cultura vial y servicios de movilidad.

Eje: Territorio y medio ambiente sustentable

Tema: Movilidad urbana

¿Quién gasta?

15	Unidad Presupuestal	000	Unidad Responsable	00307	Unidad Ejecutora del Gasto
	Secretaría del Transporte		Secretaría del Transporte		Dirección General de Seguridad Vial

¿Para qué se gasta?

Finalidad	Función	Subfunción
Gobierno	Asuntos de Orden Público y de Seguridad Interior	Otros Asuntos de Orden Público y Seguridad

Presupuesto asignado al Programa Presupuestario

Monto

Objetivos

Nivel	Clave Componente	Resumen Narrativo
Componente	02	Permisos provisionales otorgados para circular.

Datos del Indicador

Denominación	Método de cálculo
Total de permisos provisionales otorgados	$(\text{Permiso provisional otorgado (Realizado)} / \text{Permiso provisional otorgado (Programado)}) * 100$

Descripción del Indicador
Número de permisos que son otorgados de manera provisional para vehículos automotores por no reunir las condiciones normativas en materia de movilidad

Tipo de Indicador	Gestión	Dimensión del Indicador	Eficiencia	Año de Medición del Resultado	2019
Cobertura	Estatual	Frecuencia de Medición	Mensual		

Desagregado meta valor por género

Parámetros de semaforización		Meta Institucional	Meta Valor	Unidad de medida (meta valor)	Hombre	Mujer
		100%	18,000	Permiso	No disponible	No disponible
		Sentido del Indicador	Línea Base (meta valor)	Año (Línea base)		
		Ascendente	23,070	2016		

Variables del Indicador

Nombre de la Variable	Unidad de medida	Tipo de Acumulación
Permiso provisional otorgado (realizado)	Permiso	Suma
Permiso provisional otorgado (programado)	Permiso	Suma

Fuente de Información

Medios de verificación

Supuestos

Observaciones

Id_mir

- 1 El presente documento despliega la información perteneciente a los indicadores estratégicos y gestión de aquellos programas presupuestarios que proveen de bienes y servicios que generan valor público a la ciudadanía jalisciense
- 2 Se muestra el número del Componente relacionado con el indicador.

GOBIERNO DEL ESTADO DE JALISCO
PRESUPUESTO DE EGRESOS PARA EL EJERCICIO FISCAL 2019
Ficha Técnica de Indicador

Sistema de Evaluación del Desempeño (SED)

Gobierno del Estado de Jalisco

Datos del Programa

Promoción de la cultura vial y servicios de movilidad.

Eje: Territorio y medio ambiente sustentable

Tema: Movilidad urbana

¿Quién gasta?

15	Unidad Presupuestal	000	Unidad Responsable	00307	Unidad Ejecutora del Gasto
	Secretaría del Transporte		Secretaría del Transporte		Dirección General de Seguridad Vial

¿Para qué se gasta?

Finalidad	Función	Subfunción
Gobierno	Asuntos de Orden Público y de Seguridad Interior	Otros Asuntos de Orden Público y Seguridad

Presupuesto asignado al Programa Presupuestario

Monto

Objetivos

Nivel	Clave Componente	Resumen Narrativo
Componente	03	Servicios y capacitación vial otorgados en el interior del Estado.

Datos del Indicador

Denominación	Método de cálculo
Total de servicios de movilidad brindados en el Interior del Estado	(Servicio en movilidad brindado en el interior del estado (Realizado) / Servicio en movilidad brindado en el interior del estado (Programado))*100

Descripción del Indicador
Número de servicios viales que se otorgaron en las delegaciones regionales de la SEMOV

Tipo de Indicador	Gestión	Dimensión del Indicador	Eficiencia	Año de Medición del Resultado	2019
Cobertura	Estatad	Frecuencia de Medición	Mensual		

Desagregado meta valor por género

	Meta Institucional	Meta Valor	Unidad de medida (meta valor)	Hombre	Mujer
Parámetros de semaforización	100%	2,000	Servicio	No disponible	No disponible
<div style="display: flex; justify-content: space-around; align-items: center;"> <div style="text-align: center;"> 0 80.00 80.01 90.00 90.01 130 </div> <div style="display: flex; justify-content: space-around; align-items: center;"> <div style="text-align: center;"> </div> <div style="text-align: center;"> Sentido del Indicador Ascendente </div> <div style="text-align: center;"> Línea Base (meta valor) No disponible </div> <div style="text-align: center;"> Año (Línea base) No disponible </div> </div> </div>					

Variables del Indicador

Nombre de la Variable	Unidad de medida	Tipo de Acumulación
Servicio en movilidad brindado en el interior del estado (realizado)	Servicio	Suma
Servicio en movilidad brindado en el interior del estado (programado)	Servicio	Suma

Fuente de Información

Medios de verificación

Supuestos

Observaciones

Id_mir

- 1 El presente documento despliega la información perteneciente a los indicadores estratégicos y gestión de aquellos programas presupuestarios que proveen de bienes y servicios que generan valor público a la ciudadanía jalisciense
- 2 Se muestra el número del Componente relacionado con el indicador.

GOBIERNO DEL ESTADO DE JALISCO
PRESUPUESTO DE EGRESOS PARA EL EJERCICIO FISCAL 2019
Ficha Técnica de Indicador

Sistema de Evaluación del Desempeño (SED)

Gobierno del Estado de Jalisco

Datos del Programa

Promoción de la cultura vial y servicios de movilidad.

Eje: Territorio y medio ambiente sustentable

Tema: Movilidad urbana

¿Quién gasta?

15	Unidad Presupuestal	000	Unidad Responsable	00307	Unidad Ejecutora del Gasto
	Secretaría del Transporte		Secretaría del Transporte		Dirección General de Seguridad Vial

¿Para qué se gasta?

Finalidad	Función	Subfunción
Gobierno	Asuntos de Orden Público y de Seguridad Interior	Otros Asuntos de Orden Público y Seguridad

Presupuesto asignado al Programa Presupuestario

Monto

Objetivos

Nivel	Clave Componente	Resumen Narrativo
Componente	04	Información emitida sobre riesgo vial.

Datos del Indicador

Denominación	Método de cálculo
Total de informes de riesgo vial elaborados	$(\text{Informes en riesgo vial elaborados (Realizado)} / \text{Informes en riesgo vial elaborados (Programado)}) * 100$

Descripción del Indicador
Número de informes emitidos en relación a la información en temas de movilidad y riesgo vial

Tipo de Indicador	Gestión	Dimensión del Indicador	Eficacia	Año de Medición del Resultado	2019
Cobertura	Estatatal	Frecuencia de Medición	Mensual		

Desagregado meta valor por género

	Meta Institucional	Meta Valor	Unidad de medida (meta valor)	Hombre	Mujer
Parámetros de semaforización	100%	90	Informe	No disponible	No disponible
<div style="display: flex; justify-content: space-around; width: 100%;"> <div style="text-align: center;"> ■ 0 </div> <div style="text-align: center;"> ■ 80.00 </div> <div style="text-align: center;"> ■ 80.01 </div> <div style="text-align: center;"> ■ 95.00 </div> <div style="text-align: center;"> ■ 95.01 </div> <div style="text-align: center;"> ■ 130 </div> </div>	Sentido del Indicador	Línea Base (meta valor)	Año (Línea base)		
	Ascendente	94	2016		

Variables del Indicador

Nombre de la Variable	Unidad de medida	Tipo de Acumulación
Informes en riesgo vial elaborados (realizado)	Informe	Suma
Informes en riesgo vial elaborados (programado)	Informe	Suma

Fuente de Información

Medios de verificación

Supuestos

Observaciones

Id_mir

- 1 El presente documento despliega la información perteneciente a los indicadores estratégicos y gestión de aquellos programas presupuestarios que proveen de bienes y servicios que generan valor público a la ciudadanía jalisciense
- 2 Se muestra el número del Componente relacionado con el indicador.

GOBIERNO DEL ESTADO DE JALISCO
PRESUPUESTO DE EGRESOS PARA EL EJERCICIO FISCAL 2019
Ficha Técnica de Indicador

Sistema de Evaluación del Desempeño (SED)

Gobierno del Estado de Jalisco

Datos del Programa

Promoción de la cultura vial y servicios de movilidad.

Eje: Territorio y medio ambiente sustentable

Tema: Movilidad urbana

¿Quién gasta?

15	Unidad Presupuestal	000	Unidad Responsable	00307	Unidad Ejecutora del Gasto
	Secretaría del Transporte		Secretaría del Transporte		Dirección General de Seguridad Vial

¿Para qué se gasta?

Finalidad	Función	Subfunción
Gobierno	Asuntos de Orden Público y de Seguridad Interior	Otros Asuntos de Orden Público y Seguridad

Presupuesto asignado al Programa Presupuestario

Monto

Objetivos

Nivel	Clave Componente	Resumen Narrativo
Componente	B5	Acciones realizadas de los Programas Mujeres avanzando y Prevención y Atención de la Violencia Contra las Mujeres.

Datos del Indicador

Denominación	Método de cálculo
Total de conductores de transporte público capacitados	$(\text{Conductor de Transporte Público Capacitado (Realizado)} / \text{Conductor de Transporte Público Capacitado (Programado)}) * 100$

Descripción del Indicador

Número de conductores del servicio de transporte público que fueron capacitados en materia de movilidad en la SEMOV, así como en instituciones educativas autorizadas

Tipo de Indicador	Gestión	Dimensión del Indicador	Eficiencia	Año de Medición del Resultado	2019
Cobertura	Estatatal	Frecuencia de Medición	Mensual		

Desagregado meta valor por género

Parámetros de semaforización	0	80.00	80.01	95.00	95.01	130			
	100%	7,000	Conductor	No disponible	No disponible				
	Sentido del Indicador	Linea Base (meta valor)	Año (Linea base)						
	Ascendente	No disponible	No disponible						

Variables del Indicador

Nombre de la Variable	Unidad de medida	Tipo de Acumulación
Conductor de Transporte Público Capacitado (realizado)	Conductor	Suma
Conductor de Transporte Público Capacitado (programado)	Conductor	Suma

Fuente de Información

Medios de verificación

Supuestos

Observaciones

Id_mir

- 1 El presente documento despliega la información perteneciente a los indicadores estratégicos y gestión de aquellos programas presupuestarios que proveen de bienes y servicios que generan valor público a la ciudadanía jalisciense
- 2 Se muestra el número del Componente relacionado con el indicador.

GOBIERNO DEL ESTADO DE JALISCO
PRESUPUESTO DE EGRESOS PARA EL EJERCICIO FISCAL 2019
Ficha Técnica de Indicador

Sistema de Evaluación del Desempeño (SED)

Gobierno del Estado de Jalisco

Datos del Programa

Programa de Emisión de Licencias de Conducir

Eje: Territorio y medio ambiente sustentable

Tema: Movilidad urbana

¿Quién gasta?

15	Unidad Presupuestal	000	Unidad Responsable	00307	Unidad Ejecutora del Gasto
	Secretaría del Transporte		Secretaría del Transporte		Dirección General de Seguridad Vial

¿Para qué se gasta?

Finalidad	Función	Subfunción
Gobierno	Asuntos de Orden Público y de Seguridad Interior	Otros Asuntos de Orden Público y Seguridad

Presupuesto asignado al Programa Presupuestario

Monto

Objetivos

Nivel	Clave Componente	Resumen Narrativo
Fin		Contribuir a la seguridad de las personas en la utilización de las vialidades a través de la emisión de la licencia de conducir.

Datos del Indicador

Denominación	Método de cálculo
Disminución de accidentes viales	$(\text{Número de accidentes viales. (Realizado)} / \text{Número de accidentes viales. (Programado)}) * 100$

Descripción del Indicador
Accidentes viales disminuidos en relación al año próximo pasado

Tipo de Indicador	Estratégico	Dimensión del Indicador	Eficacia	Año de Medición del Resultado	2019
Cobertura	Estatatal	Frecuencia de Medición	Anual		

Desagregado meta valor por género						
Parámetros de semaforización		Meta Institucional	Meta Valor	Unidad de medida (meta valor)	Hombre	Mujer
130	100.01	100.00	90.01	90.00	0	
		100%	1,888	Accidente	0.00	0.00
		Sentido del Indicador	Línea Base (meta valor)	Año (Línea base)		
		Descendente	1,890	2016		

Variables del Indicador

Nombre de la Variable	Unidad de medida	Tipo de Acumulación
Número de accidentes viales. (realizado)	Accidente	Valor presente
Número de accidentes viales. (programado)	Accidente	Valor presente

Fuente de Información	Dirección General de Seguridad Vial
Medios de verificación	Encuesta de percepción ciudadana sobre calidad de vida, Observatorio Jalisco, Cómo Vamos.
Supuestos	Las personas que conducen vehículo automotor cuentan con licencia de conducir vigente.
Observaciones	
Id_mir	16994

- 1 El presente documento despliega la información perteneciente a los indicadores estratégicos y gestión de aquellos programas presupuestarios que proveen de bienes y servicios que generan valor público a la ciudadanía jalisciense
- 2 Se muestra el número del Componente relacionado con el indicador.

GOBIERNO DEL ESTADO DE JALISCO
PRESUPUESTO DE EGRESOS PARA EL EJERCICIO FISCAL 2019
Ficha Técnica de Indicador

Sistema de Evaluación del Desempeño (SED)

Gobierno del Estado de Jalisco

Datos del Programa

Programa de Emisión de Licencias de Conducir

Eje: Territorio y medio ambiente sustentable

Tema: Movilidad urbana

¿Quién gasta?

15	Unidad Presupuestal	000	Unidad Responsable	00307	Unidad Ejecutora del Gasto
	Secretaría del Transporte		Secretaría del Transporte		Dirección General de Seguridad Vial

¿Para qué se gasta?

Finalidad	Función	Subfunción
Gobierno	Asuntos de Orden Público y de Seguridad Interior	Otros Asuntos de Orden Público y Seguridad

Presupuesto asignado al Programa Presupuestario

Monto

Objetivos

Nivel	Clave Componente	Resumen Narrativo
Propósito		En el Estado de Jalisco las personas que conducen un vehículo automotor cuentan con licencia de conducir vigente en apoyo a la prevención de accidentes viales.

Datos del Indicador

Denominación	Método de cálculo
Disminución de accidentes viales.	$(\text{Número de accidentes viales (Realizado)} / \text{Número de accidentes viales (Programado)}) * 100$

Descripción del Indicador

Accidentes viales disminuido, en relación al año próximo pasado.

Tipo de Indicador	Estratégico	Dimensión del Indicador	Eficiencia	Año de Medición del Resultado	2019
Cobertura	Estatatal	Frecuencia de Medición	Anual		

Desagregado meta valor por género

Parámetros de semaforización		Meta Institucional	Meta Valor	Unidad de medida (meta valor)	Hombre	Mujer
130	100.01	100.00	90.01	90.00	0	
		100%	1,888	Accidente	0.00	0.00
		Sentido del Indicador	Línea Base (meta valor)	Año (Línea base)		
		Descendente	1,890	2016		

Variables del Indicador

Nombre de la Variable	Unidad de medida	Tipo de Acumulación
Número de accidentes viales (realizado)	Accidente	Valor presente
Número de accidentes viales (programado)	Accidente	Valor presente

Fuente de Información	Informes de la Dirección General de Seguridad Vial.
Medios de verificación	Informes de la Dirección General de Seguridad Vial.
Supuestos	Los conductores conducen con habilidad y conocimiento los vehículos automotores.
Observaciones	
Id_mir	17035

- 1 El presente documento despliega la información perteneciente a los indicadores estratégicos y gestión de aquellos programas presupuestarios que proveen de bienes y servicios que generan valor público a la ciudadanía jalisciense
- 2 Se muestra el número del Componente relacionado con el indicador.

GOBIERNO DEL ESTADO DE JALISCO
PRESUPUESTO DE EGRESOS PARA EL EJERCICIO FISCAL 2019
Ficha Técnica de Indicador

Sistema de Evaluación del Desempeño (SED)

Gobierno del Estado de Jalisco

Datos del Programa

Programa de Emisión de Licencias de Conducir

Eje: Territorio y medio ambiente sustentable

Tema: Movilidad urbana

¿Quién gasta?

15	Unidad Presupuestal	000	Unidad Responsable	00307	Unidad Ejecutora del Gasto
	Secretaría del Transporte		Secretaría del Transporte		Dirección General de Seguridad Vial

¿Para qué se gasta?

Finalidad	Función	Subfunción
Gobierno	Asuntos de Orden Público y de Seguridad Interior	Otros Asuntos de Orden Público y Seguridad

Presupuesto asignado al Programa Presupuestario

Monto

Objetivos

Nivel	Clave Componente	Resumen Narrativo
Componente	01	Licencias de conducir emitidas en sus diferentes tipos y modalidades.

Datos del Indicador

Denominación	Método de cálculo
Total de personas con licencia de conducir	(Persona que obtuvo su licencia de conducir (Realizado) / Persona que obtuvo su licencia de conducir (Programado))*100

Descripción del Indicador
Número de personas que obtuvieron su licencia de conducir en los diferentes tipos y modalidades

Tipo de Indicador	Dimensión del Indicador	Año de Medición del Resultado	
Gestión	Eficiencia	2019	
Cobertura	Frecuencia de Medición		
Estatual	Mensual		

Desagregado meta valor por género

	Meta Institucional	Meta Valor	Unidad de medida (meta valor)	Hombre	Mujer
Parámetros de semaforización	100%	410,000	Persona	No disponible	No disponible
<div style="display: flex; justify-content: space-around; align-items: center;"> <div style="text-align: center;">0</div> <div style="text-align: center;">90.00</div> <div style="text-align: center;">90.01</div> <div style="text-align: center;">95.00</div> <div style="text-align: center;">95.01</div> <div style="text-align: center;">130</div> </div>	Sentido del Indicador	Línea Base (meta valor)	Año (Línea base)		
<div style="display: flex; justify-content: space-around; align-items: center;"> <div style="width: 15px; height: 15px; background-color: red; border: 1px solid black;"></div> <div style="width: 15px; height: 15px; background-color: yellow; border: 1px solid black;"></div> <div style="width: 15px; height: 15px; background-color: green; border: 1px solid black;"></div> </div>	Ascendente	403,548	2016		

Variables del Indicador

Nombre de la Variable	Unidad de medida	Tipo de Acumulación
Persona que obtuvo su licencia de conducir (realizado)	Persona	Suma
Persona que obtuvo su licencia de conducir (programado)	Persona	Suma

Fuente de Información	Informe de la Dirección General de Seguridad Vial
Medios de verificación	Informes de la Dirección General de Seguridad Vial.
Supuestos	Las personas solicitan licencia de conducir.
Observaciones	
Id_mir	17036

- 1 El presente documento despliega la información perteneciente a los indicadores estratégicos y gestión de aquellos programas presupuestarios que proveen de bienes y servicios que generan valor público a la ciudadanía jalisciense
- 2 Se muestra el número del Componente relacionado con el indicador.

GOBIERNO DEL ESTADO DE JALISCO
PRESUPUESTO DE EGRESOS PARA EL EJERCICIO FISCAL 2019
Ficha Técnica de Indicador

Sistema de Evaluación del Desempeño (SED)

Gobierno del Estado de Jalisco

Datos del Programa

Programa de Emisión de Licencias de Conducir

Eje: Territorio y medio ambiente sustentable

Tema: Movilidad urbana

¿Quién gasta?

15	Unidad Presupuestal	000	Unidad Responsable	00307	Unidad Ejecutora del Gasto
	Secretaría del Transporte		Secretaría del Transporte		Dirección General de Seguridad Vial

¿Para qué se gasta?

Finalidad	Función	Subfunción
Gobierno	Asuntos de Orden Público y de Seguridad Interior	Otros Asuntos de Orden Público y Seguridad

Presupuesto asignado al Programa Presupuestario

Monto

Objetivos

Nivel	Clave Componente	Resumen Narrativo
Componente	02	Módulos implementados para emisión de licencias.

Datos del Indicador

Denominación	Método de cálculo
Total de licencias de conducir en volanta.	$(\text{Licencia de conducir emitida en volanta (Realizado)} / \text{Licencia de conducir emitida en volanta (Programado)}) * 100$

Descripción del Indicador
Este indicador mide el número de licencias de conducir que fueron emitidas en la realización de volantas itinerantes

Tipo de Indicador	Gestión	Dimensión del Indicador	Eficiencia	Año de Medición del Resultado	2019
Cobertura	Estatad	Frecuencia de Medición	Mensual		

Desagregado meta valor por género

Parámetros de semaforización		Meta Institucional	Meta Valor	Unidad de medida (meta valor)	Hombre	Mujer
		100%	25,000	Licencia de conducir	No disponible	No disponible
0	80.00	80.01	95.00	95.01	130	
		Sentido del Indicador	Línea Base (meta valor)	Año (Línea base)		
		Ascendente	37,135	2016		

Variables del Indicador

Nombre de la Variable	Unidad de medida	Tipo de Acumulación
Licencia de conducir emitida en volanta (realizado)	Licencia de conducir	Suma
Licencia de conducir emitida en volanta (programado)	Licencia de conducir	Suma

Fuente de Información

Medios de verificación

Supuestos

Observaciones

Id_mir

- 1 El presente documento despliega la información perteneciente a los indicadores estratégicos y gestión de aquellos programas presupuestarios que proveen de bienes y servicios que generan valor público a la ciudadanía jalisciense
- 2 Se muestra el número del Componente relacionado con el indicador.

GOBIERNO DEL ESTADO DE JALISCO
PRESUPUESTO DE EGRESOS PARA EL EJERCICIO FISCAL 2019
Ficha Técnica de Indicador

Sistema de Evaluación del Desempeño (SED)

Gobierno del Estado de Jalisco

Datos del Programa

Operación y mejoramiento de los dispositivos de control de tráfico.

Eje: Territorio y medio ambiente sustentable

Tema: Movilidad urbana

¿Quién gasta?

15	Unidad Presupuestal	000	Unidad Responsable	00308	Unidad Ejecutora del Gasto
	Secretaría del Transporte		Secretaría del Transporte		Dirección General de Infraestructura Vial

¿Para qué se gasta?

Finalidad	Función	Subfunción
Desarrollo Económico	Transporte	Otros Relacionados con Transporte

Presupuesto asignado al Programa Presupuestario

Monto

Objetivos

Nivel	Clave Componente	Resumen Narrativo
Fin		Contribuir a la movilidad de las personas mediante la aplicación de dispositivos de control de tráfico que garanticen la seguridad y confort en las vialidades del Estado de Jalisco.

Datos del Indicador

Denominación	Método de cálculo
Índice de Velocidad promedio de desplazamiento (km/hr).	$(\text{Velocidad promedio (Realizado)} / \text{Velocidad promedio (Programado)}) * 100$

Descripción del Indicador

Este indicador mide los kilómetros que recorre un vehículo en una hora. La velocidad promedio indica la velocidad en un intervalo dado. Se calcula dividiendo el desplazamiento por el tiempo transcurrido. Para este indicador se considerará la velocidad promedio, un desplazamiento de 24km por hora en promedio en las principales avenidas del Área Metropolitana de Guadalajara como son Alcalde, Américas, Belisario Domínguez, Calzada Revolución, Calzada Federalismo, Ávila Camacho, Cruz del Sur, Javier Mina, Juárez, Vallarta, Ocho de Julio, Niños Héroes, entre otras.

Tipo de Indicador	Estratégico	Dimensión del Indicador	Eficiencia	Año de Medición del Resultado	2019
Cobertura	Estatatal	Frecuencia de Medición	Anual		

Desagregado meta valor por género

	Meta Institucional	Meta Valor	Unidad de medida (meta valor)	Hombre	Mujer
	100%	26	Kilómetros por hora	0.00	0.00
Parámetros de semaforización					
<input type="checkbox"/> 0 <input type="checkbox"/> 90.01 <input type="checkbox"/> 90.02 <input type="checkbox"/> 100.00 <input type="checkbox"/> 100.01 <input type="checkbox"/> 130	Sentido del Indicador	Línea Base (meta valor)	Año (Línea base)		
	Ascendente	24	2012		

Variables del Indicador

	Unidad de medida	Tipo de Acumulación
Velocidad promedio (realizado)	Kilómetros por hora	Valor presente
Velocidad promedio (programado)	Kilómetros por hora	Valor presente

Fuente de Información	26
Medios de verificación	Estudio realizado por la Dirección General de Infraestructura Vial. Secretaría de Movilidad.
Supuestos	Existen solicitudes de servicios de infraestructura vial.
Observaciones	
Id_ mir	17041

- 1 El presente documento despliega la información perteneciente a los indicadores estratégicos y gestión de aquellos programas presupuestarios que proveen de bienes y servicios que generan valor público a la ciudadanía jalisciense
- 2 Se muestra el número del Componente relacionado con el indicador.

GOBIERNO DEL ESTADO DE JALISCO
PRESUPUESTO DE EGRESOS PARA EL EJERCICIO FISCAL 2019
Ficha Técnica de Indicador

Sistema de Evaluación del Desempeño (SED)

Gobierno del Estado de Jalisco

Datos del Programa

Operación y mejoramiento de los dispositivos de control de tráfico.

Eje: Territorio y medio ambiente sustentable

Tema: Movilidad urbana

¿Quién gasta?

15	Unidad Presupuestal	000	Unidad Responsable	00308	Unidad Ejecutora del Gasto
	Secretaría del Transporte		Secretaría del Transporte		Dirección General de Infraestructura Vial

¿Para qué se gasta?

Finalidad	Función	Subfunción
Desarrollo Económico	Transporte	Otros Relacionados con Transporte

Presupuesto asignado al Programa Presupuestario

Monto

Objetivos

Nivel	Clave Componente	Resumen Narrativo
Propósito		El Estado de Jalisco cuenta dispositivos de control de tráfico adecuados que permite a las personas transitar con seguridad y confort en las vialidades.

Datos del Indicador

Denominación	Método de cálculo
Disminución de accidentes viales 2019.	$(\text{Accidente vial 2019 (Realizado)} / \text{Accidente vial 2019 (Programado)}) * 100$

Descripción del Indicador

Este indicador mide el número de accidentes viales disminuidos en relación al año próximo pasado.

Tipo de Indicador	Estratégico	Dimensión del Indicador	Eficacia	Año de Medición del Resultado	2019
Cobertura	Estatatal	Frecuencia de Medición	Anual		

Desagregado meta valor por género

	Meta Institucional	Meta Valor	Unidad de medida (meta valor)	Hombre	Mujer
Parámetros de semaforización	100%	1,888	Accidente	0.00	0.00
<input type="checkbox"/> 0 <input type="checkbox"/> 90.00 <input type="checkbox"/> 90.01 <input type="checkbox"/> 100.00 <input type="checkbox"/> 100.01 <input type="checkbox"/> 130	Sentido del Indicador	Línea Base (meta valor)	Año (Línea base)		
	Ascendente	24	2012		

Variables del Indicador

Nombre de la Variable	Unidad de medida	Tipo de Acumulación
Accidente vial 2019 (realizado)	Accidente	Valor presente
Accidente vial 2019 (programado)	Accidente	Valor presente

Fuente de Información	Informes de la Dirección de General de Seguridad Vial.
Medios de verificación	Informes de la Dirección de Seguridad Vial
Supuestos	Las personas transitan seguras por las vialidades del Estado Jalisco.
Observaciones	
Id_mir	17042

- 1 El presente documento despliega la información perteneciente a los indicadores estratégicos y gestión de aquellos programas presupuestarios que proveen de bienes y servicios que generan valor público a la ciudadanía jalisciense
- 2 Se muestra el número del Componente relacionado con el indicador.

GOBIERNO DEL ESTADO DE JALISCO
PRESUPUESTO DE EGRESOS PARA EL EJERCICIO FISCAL 2019
Ficha Técnica de Indicador

Sistema de Evaluación del Desempeño (SED)

Gobierno del Estado de Jalisco

Datos del Programa

Operación y mejoramiento de los dispositivos de control de tráfico.

Eje: Territorio y medio ambiente sustentable

Tema: Movilidad urbana

¿Quién gasta?

15	Unidad Presupuestal	000	Unidad Responsable	00308	Unidad Ejecutora del Gasto
Secretaría del Transporte		Secretaría del Transporte		Dirección General de Infraestructura Vial	

¿Para qué se gasta?

Finalidad	Función	Subfunción
Desarrollo Económico	Transporte	Otros Relacionados con Transporte

Presupuesto asignado al Programa Presupuestario

Monto \$133,106,706.34

Objetivos

Nivel	Clave Componente	Resumen Narrativo
Componente	01	Semáforos instalados y renovados.

Datos del Indicador

Denominación	Método de cálculo
Total de semáforos instalados y renovados	$(\text{Semáforo instalado y renovado (Realizado)} / \text{Semáforo instalado y renovado (Programado)}) * 100$

Descripción del Indicador
Número de cruces donde se instalan semáforos, renovación o reinstalación de semáforos que fueron dañados por hechos de tránsito y factores del temporal.

Tipo de Indicador	Gestión	Dimensión del Indicador	Eficiencia	Año de Medición del Resultado	2019
Cobertura	Estatad	Frecuencia de Medición	Mensual		

Desagregado meta valor por género

Parámetros de semaforización						Meta Institucional	Meta Valor	Unidad de medida (meta valor)	Hombre	Mujer
0	80.00	80.01	95.00	95.01	130	100%	250	Semáforo	No disponible	No disponible
						Sentido del Indicador	Línea Base (meta valor)	Año (Línea base)		
						Ascendente	231	2016		

Variables del Indicador

Nombre de la Variable	Unidad de medida	Tipo de Acumulación
Semáforo instalado y renovado (realizado)	Semáforo	Suma
Semáforo instalado y renovado (programado)	Semáforo	Suma

Fuente de Información Informe de la Dirección General de Infraestructura Vial

Medios de verificación Informes de la Dirección General de Infraestructura Vial.

Supuestos Existen solicitudes de instalación y renovación de Infraestructura Vial.

Observaciones

Id_mir 17043

- 1 El presente documento despliega la información perteneciente a los indicadores estratégicos y gestión de aquellos programas presupuestarios que proveen de bienes y servicios que generan valor público a la ciudadanía jalisciense
- 2 Se muestra el número del Componente relacionado con el indicador.

GOBIERNO DEL ESTADO DE JALISCO
PRESUPUESTO DE EGRESOS PARA EL EJERCICIO FISCAL 2019
Ficha Técnica de Indicador

Sistema de Evaluación del Desempeño (SED)

Gobierno del Estado de Jalisco

Datos del Programa

Operación y mejoramiento de los dispositivos de control de tráfico.

Eje: Territorio y medio ambiente sustentable

Tema: Movilidad urbana

¿Quién gasta?

15	Unidad Presupuestal	000	Unidad Responsable	00308	Unidad Ejecutora del Gasto
	Secretaría del Transporte		Secretaría del Transporte		Dirección General de Infraestructura Vial

¿Para qué se gasta?

Finalidad	Función	Subfunción
Desarrollo Económico	Transporte	Otros Relacionados con Transporte

Presupuesto asignado al Programa Presupuestario

Monto

Objetivos

Nivel	Clave Componente	Resumen Narrativo
Componente	02	Señalización vial vertical y horizontal aplicada.


Datos del Indicador

Denominación	Método de cálculo
Total de señalización implementada en las vialidades	$(\text{Señalización implementada (Realizado)} / \text{Señalización implementada (Programado)}) * 100$

Descripción del Indicador
Este indicador muestra el número de señales vertical u horizontal implementada en las vialidades

Tipo de Indicador	Gestión	Dimensión del Indicador	Eficiencia	Año de Medición del Resultado	2019
Cobertura	Estatad	Frecuencia de Medición	Mensual		

Desagregado meta valor por género

	Meta Institucional	Meta Valor	Unidad de medida (meta valor)	Hombre	Mujer
Parámetros de semaforización	100%	172,500	Señal	No disponible	No disponible
<input type="checkbox"/> 0 <input type="checkbox"/> 80.00 <input type="checkbox"/> 80.01 <input type="checkbox"/> 90.00 <input type="checkbox"/> 90.01 <input type="checkbox"/> 130	Sentido del Indicador	Línea Base (meta valor)	Año (Línea base)		
	Ascendente	212,213	2016		

Variables del Indicador

Nombre de la Variable	Unidad de medida	Tipo de Acumulación
Señalización implementada (realizado)	Señal	Suma
Señalización implementada (programado)	Señal	Suma

Fuente de Información	Informe de la Dirección General de Infraestructura Vial
Medios de verificación	Informes de la Dirección General de Infraestructura Vial.
Supuestos	Se cuenta con solicitudes para instalar señalización.
Observaciones	
Id_mir	17044

- 1 El presente documento despliega la información perteneciente a los indicadores estratégicos y gestión de aquellos programas presupuestarios que proveen de bienes y servicios que generan valor público a la ciudadanía jalisciense
- 2 Se muestra el número del Componente relacionado con el indicador.

GOBIERNO DEL ESTADO DE JALISCO
PRESUPUESTO DE EGRESOS PARA EL EJERCICIO FISCAL 2019
Ficha Técnica de Indicador

Sistema de Evaluación del Desempeño (SED)

Gobierno del Estado de Jalisco

Datos del Programa

Autorización en la aplicación de los lineamientos técnicos para modificación de la infraestructura vial.

Eje: Territorio y medio ambiente sustentable

Tema: Movilidad urbana

¿Quién gasta?

15	Unidad Presupuestal	000	Unidad Responsable	00308	Unidad Ejecutora del Gasto
	Secretaría del Transporte		Secretaría del Transporte		Dirección General de Infraestructura Vial

¿Para qué se gasta?

Finalidad	Función	Subfunción
Desarrollo Económico	Transporte	Otros Relacionados con Transporte

Presupuesto asignado al Programa Presupuestario

Monto

Objetivos

Nivel	Clave Componente	Resumen Narrativo
Fin		Contribuir a la movilidad de las personas mediante la aplicación de lineamientos técnicos para la modificación de la infraestructura vial.

Datos del Indicador

Denominación	Método de cálculo
Índice de Velocidad promedio de desplazamiento (km/hr).	$(\text{Velocidad promedio. (Realizado)} / \text{Velocidad promedio. (Programado)}) * 100$

Descripción del Indicador

Este indicador mide los kilómetros que recorre un vehículo en una hora. La velocidad promedio indica la velocidad en un intervalo dado. Se calcula dividiendo el desplazamiento por el tiempo transcurrido. Para este indicador se considerará la velocidad promedio, un desplazamiento de 24km por hora en promedio en las principales avenidas del Área Metropolitana de Guadalajara como son Alcalde, Américas, Belisario Domínguez, Calzada Revolución, Calzada Federalismo, Ávila Camacho, Cruz del Sur, Javier Mina, Juárez, Vallarta, Ocho de Julio, Niños Héroes, entre otras.

Tipo de Indicador	Estratégico	Dimensión del Indicador	Eficacia	Año de Medición del Resultado	2019
Cobertura	Estatatal	Frecuencia de Medición	Anual		

Desagregado meta valor por género

Parámetros de semaforización						Meta Institucional	Meta Valor	Unidad de medida (meta valor)	Desagregado meta valor por género	
0	90.00	90.01	100.00	100.01	130	100%	26	Kilómetros por hora	Hombre	Mujer
■	■	■	■	■	■				0.00	0.00
						Sentido del Indicador	Línea Base (meta valor)	Año (Línea base)		
						Ascendente	24	2012		

Variables del Indicador

Nombre de la Variable	Unidad de medida	Tipo de Acumulación
Velocidad promedio. (realizado)	Kilómetros por hora	Valor presente
Velocidad promedio. (programado)	Kilómetros por hora	Valor presente

Fuente de Información

Medios de verificación

Supuestos

Observaciones

Id_ mir

- 1 El presente documento despliega la información perteneciente a los indicadores estratégicos y gestión de aquellos programas presupuestarios que proveen de bienes y servicios que generan valor público a la ciudadanía jalisciense
- 2 Se muestra el número del Componente relacionado con el indicador.

GOBIERNO DEL ESTADO DE JALISCO
PRESUPUESTO DE EGRESOS PARA EL EJERCICIO FISCAL 2019
Ficha Técnica de Indicador

Sistema de Evaluación del Desempeño (SED)

Gobierno del Estado de Jalisco

Datos del Programa

Autorización en la aplicación de los lineamientos técnicos para modificación de la infraestructura vial.

Eje: Territorio y medio ambiente sustentable

Tema: Movilidad urbana

¿Quién gasta?

15	Unidad Presupuestal	000	Unidad Responsable	00308	Unidad Ejecutora del Gasto
	Secretaría del Transporte		Secretaría del Transporte		Dirección General de Infraestructura Vial

¿Para qué se gasta?

Finalidad	Función	Subfunción
Desarrollo Económico	Transporte	Otros Relacionados con Transporte

Presupuesto asignado al Programa Presupuestario

Monto

Objetivos

Nivel	Clave Componente	Resumen Narrativo
Propósito		El Estado de Jalisco cuenta con infraestructura vial segura que disminuye el número de accidentes en beneficio de la sociedad.

Datos del Indicador

Denominación	Método de cálculo
Disminución de Accidentes Viales	$(\text{Accidente vial 2018 (Realizado)} / \text{Accidente vial 2018 (Programado)}) * 100$

Descripción del Indicador

Este indicador mide el número de accidentes viales disminuidos en relación al año próximo pasado

Tipo de Indicador	Estratégico	Dimensión del Indicador	Eficacia	Año de Medición del Resultado	2019
Cobertura	Estatatal	Frecuencia de Medición	Anual		

Desagregado meta valor por género

Parámetros de semaforización		Meta Institucional	Meta Valor	Unidad de medida (meta valor)	Hombre	Mujer
		100%	1,888	Accidente	No disponible	No disponible
130	100.01	100.00	90.01	90.00	0	
		Sentido del Indicador	Línea Base (meta valor)	Año (Línea base)		
		Descendente	1,890	2016		

Variables del Indicador

Nombre de la Variable	Unidad de medida	Tipo de Acumulación
Accidente vial 2018 (realizado)	Accidente	Valor presente
Accidente vial 2018 (programado)	Accidente	Valor presente

Fuente de Información	Informes de la Dirección General de Seguridad Vial
Medios de verificación	Informes de la Dirección General de Seguridad Vial.
Supuestos	Existen vialidades seguras en el Estado de Jalisco.
Observaciones	
Id_mir	17049

- 1 El presente documento despliega la información perteneciente a los indicadores estratégicos y gestión de aquellos programas presupuestarios que proveen de bienes y servicios que generan valor público a la ciudadanía jalisciense
- 2 Se muestra el número del Componente relacionado con el indicador.

GOBIERNO DEL ESTADO DE JALISCO
PRESUPUESTO DE EGRESOS PARA EL EJERCICIO FISCAL 2019
Ficha Técnica de Indicador

Sistema de Evaluación del Desempeño (SED)

Gobierno del Estado de Jalisco

Datos del Programa

Autorización en la aplicación de los lineamientos técnicos para modificación de la infraestructura vial.

Eje: Territorio y medio ambiente sustentable

Tema: Movilidad urbana

¿Quién gasta?

15	Unidad Presupuestal	000	Unidad Responsable	00308	Unidad Ejecutora del Gasto
	Secretaría del Transporte		Secretaría del Transporte		Dirección General de Infraestructura Vial

¿Para qué se gasta?

Finalidad	Función	Subfunción
Desarrollo Económico	Transporte	Otros Relacionados con Transporte

Presupuesto asignado al Programa Presupuestario

Monto

Objetivos

Nivel	Clave Componente	Resumen Narrativo
Componente	01	Estudios y dictámenes realizados para modificación de la infraestructura vial.

Datos del Indicador

Denominación	Método de cálculo
Total de estudios y dictámenes viales realizados (Entradas y Salidas)	(Estudio y dictamen vial realizado (entradas y salidas) (Realizado) / Estudio y dictamen vial realizado (entradas y salidas) (Programado))*100

Descripción del Indicador

Este indicador mide el número de estudios realizados y dictamen emitidos para la autorización de entradas y salidas de las vialidades por modificación en el uso de suelo u otros en zonas urbanas

Tipo de Indicador	Gestión	Dimensión del Indicador	Eficiencia	Año de Medición del Resultado	2019
Cobertura	Estatatal	Frecuencia de Medición	Mensual		

Desagregado meta valor por género

Parámetros de semaforización		Meta Institucional	Meta Valor	Unidad de medida (meta valor)	Hombre	Mujer
		100%	72	Dictamen	No disponible	No disponible
0	80.00	80.01	95.00	95.01	130	
		Sentido del Indicador	Línea Base (meta valor)	Año (Línea base)		
		Ascendente	300	2016		

Variables del Indicador

Nombre de la Variable	Unidad de medida	Tipo de Acumulación
Estudio y dictamen vial realizado (entradas y salidas) (realizado)	Dictamen	Suma
Estudio y dictamen vial realizado (entradas y salidas) (programado)	Dictamen	Suma

Fuente de Información	Informe de la Dirección General de Infraestructura Vial
Medios de verificación	Informe de la Dirección General de Infraestructura Vial.
Supuestos	Las personas solicitan estudios para la modificación de la infraestructura vial.
Observaciones	
Id_ mir	17050

- 1 El presente documento despliega la información perteneciente a los indicadores estratégicos y gestión de aquellos programas presupuestarios que proveen de bienes y servicios que generan valor público a la ciudadanía jalisciense
- 2 Se muestra el número del Componente relacionado con el indicador.

GOBIERNO DEL ESTADO DE JALISCO
PRESUPUESTO DE EGRESOS PARA EL EJERCICIO FISCAL 2019
Ficha Técnica de Indicador

Sistema de Evaluación del Desempeño (SED)

Gobierno del Estado de Jalisco

Datos del Programa

Autorización en la aplicación de los lineamientos técnicos para modificación de la infraestructura vial.

Eje: Territorio y medio ambiente sustentable

Tema: Movilidad urbana

¿Quién gasta?

15	Unidad Presupuestal	000	Unidad Responsable	00308	Unidad Ejecutora del Gasto
	Secretaría del Transporte		Secretaría del Transporte		Dirección General de Infraestructura Vial

¿Para qué se gasta?

Finalidad	Función	Subfunción
Desarrollo Económico	Transporte	Otros Relacionados con Transporte

Presupuesto asignado al Programa Presupuestario

Monto

Objetivos

Nivel	Clave Componente	Resumen Narrativo
Componente	02	Estudios y dictámenes realizados para autorización de uso provisional de las vialidades y cierre de calles provisional.

Datos del Indicador

Denominación	Método de cálculo
Total de estudios y dictámenes provisionales emitidos para el uso de las vialidades	(Estudio y dictamen provisional para uso de vialidades (Realizado) / Estudio y dictamen provisional para uso de vialidades (Programado))*100

Descripción del Indicador
Número de estudio y dictamen emitido para uso provisional de las vialidades

Tipo de Indicador	Gestión	Dimensión del Indicador	Eficiencia	Año de Medición del Resultado	2019
Cobertura	Estatatal	Frecuencia de Medición	Mensual		

Desagregado meta valor por género						
Parámetros de semaforización		Meta Institucional	Meta Valor	Unidad de medida (meta valor)	Hombre	Mujer
0	80.00	100%	8,242	Dictamen	No disponible	No disponible
80.01	95.00	Sentido del Indicador	Línea Base (meta valor)	Año (Línea base)		
95.01	130	Ascendente	7,797	2016		

Variables del Indicador

Nombre de la Variable	Unidad de medida	Tipo de Acumulación
Estudio y dictamen provisional para uso de vialidades (realizado)	Dictamen	Suma
Estudio y dictamen provisional para uso de vialidades (programado)	Dictamen	Suma

Fuente de Información	Informe de la Dirección General de Infraestructura Vial
Medios de verificación	Informes de la Dirección General de Infraestructura Vial.
Supuestos	Los ciudadanos reciben autorización a sus solicitudes o peticiones.
Observaciones	
Id_mir	17052

- 1 El presente documento despliega la información perteneciente a los indicadores estratégicos y gestión de aquellos programas presupuestarios que proveen de bienes y servicios que generan valor público a la ciudadanía jalisciense
- 2 Se muestra el número del Componente relacionado con el indicador.

GOBIERNO DEL ESTADO DE JALISCO
PRESUPUESTO DE EGRESOS PARA EL EJERCICIO FISCAL 2019
Ficha Técnica de Indicador

Sistema de Evaluación del Desempeño (SED)

Gobierno del Estado de Jalisco

Datos del Programa

Concesiones y Reordenamiento de rutas del Servicio de Transporte Público en sus diferentes modalidades

Eje: Territorio y medio ambiente sustentable

Tema: Movilidad urbana

¿Quién gasta?

15	Unidad Presupuestal	000	Unidad Responsable	00309	Unidad Ejecutora del Gasto
	Secretaría del Transporte		Secretaría del Transporte		Dirección General de Transporte Público

¿Para qué se gasta?

Finalidad	Función	Subfunción
Desarrollo Económico	Transporte	Otros Relacionados con Transporte

Presupuesto asignado al Programa Presupuestario

Monto

Objetivos

Nivel	Clave Componente	Resumen Narrativo
Fin		Contribuir a la accesibilidad y modernización del Transporte mediante el reordenamiento de las rutas.

Datos del Indicador

Denominación	Método de cálculo
Porcentaje de rutas del transporte público verificadas	$(\text{Porcentaje de rutas del transporte público verificadas (Realizado)} / \text{Porcentaje de rutas del transporte público verificadas (Programado)}) * 100$

Descripción del Indicador

El indicador define el porcentaje de rutas de transporte público colectivo verificadas en relación al total que dan cumplimiento del acuerdo del Gobernador para la modificación de la tarifa. Los tres principales criterios consisten en: sustitución por unidades nuevas, sistema de geolocalización y conductores certificados.

Tipo de Indicador	Estratégico	Dimensión del Indicador	Eficacia	Año de Medición del Resultado	2018
Cobertura	Estatual	Frecuencia de Medición	Anual		

Desagregado meta valor por género

Parámetros de semaforización						Meta Institucional	Meta Valor	Unidad de medida (meta valor)	Desagregado meta valor por género	
0	59.99	60.00	79.99	80.00	130	100%	20	Porcentaje	No disponible	No disponible
						Sentido del Indicador	Línea Base (meta valor)	Año (Línea base)		
						Ascendente	17	2015		

Variables del Indicador

Nombre de la Variable	Unidad de medida	Tipo de Acumulación
Porcentaje de rutas del transporte público verificadas (realizado)	Porcentaje	Valor presente
Porcentaje de rutas del transporte público verificadas (programado)	Porcentaje	Valor presente

Fuente de Información	Dirección de Transporte Público, SEMOV, Jalisco; Diciembre 2017.
Medios de verificación	Informes de la Dirección General de Transporte Público.
Supuestos	Existen transporte público moderno y con accesibilidad para prestar el servicio.
Observaciones	
Id_mir	17060

- 1 El presente documento despliega la información perteneciente a los indicadores estratégicos y gestión de aquellos programas presupuestarios que proveen de bienes y servicios que generan valor público a la ciudadanía jalisciense
- 2 Se muestra el número del Componente relacionado con el indicador.

GOBIERNO DEL ESTADO DE JALISCO
PRESUPUESTO DE EGRESOS PARA EL EJERCICIO FISCAL 2019
Ficha Técnica de Indicador

Sistema de Evaluación del Desempeño (SED)

Gobierno del Estado de Jalisco

Datos del Programa

Concesiones y Reordenamiento de rutas del Servicio de Transporte Público en sus diferentes modalidades

Eje: Territorio y medio ambiente sustentable

Tema: Movilidad urbana

¿Quién gasta?

15	Unidad Presupuestal	000	Unidad Responsable	00309	Unidad Ejecutora del Gasto
	Secretaría del Transporte		Secretaría del Transporte		Dirección General de Transporte Público

¿Para qué se gasta?

Finalidad	Función	Subfunción
Desarrollo Económico	Transporte	Otros Relacionados con Transporte

Presupuesto asignado al Programa Presupuestario

Monto

Objetivos

Nivel	Clave Componente	Resumen Narrativo
Propósito		Las personas en el Estado de Jalisco cuentan con Transporte Público en sus diferentes modalidades.

Datos del Indicador

Denominación	Método de cálculo
Total de personas que utilizan el servicio de transporte público	$(\text{Persona que utiliza el servicio de transporte público (Realizado)} / \text{Persona que utiliza el servicio de transporte público (Programado)}) * 100$

Descripción del Indicador					
Número personas que utilizan el servicio de transporte público en su modalidad de pasajeros colectivo y masivo					
Tipo de Indicador	<input type="text" value="Estratégico"/>	Dimensión del Indicador	<input type="text" value="Eficacia"/>	Año de Medición del Resultado	<input type="text" value="2018"/>
Cobertura	<input type="text" value="Estatal"/>	Frecuencia de Medición	<input type="text" value="Anual"/>		

Desagregado meta valor por género

Parámetros de semaforización <div style="display: flex; justify-content: space-around; align-items: center;"> <div style="text-align: center;"> <input type="text" value="0"/> <input type="text" value="80.00"/> <input type="text" value="80.01"/> <input type="text" value="95.00"/> <input type="text" value="95.01"/> <input type="text" value="130"/> </div> <div style="display: flex; justify-content: space-around;"> <div style="text-align: center;"> <input type="text" value="100%"/> Sentido del Indicador Ascendente </div> <div style="text-align: center;"> <input type="text" value="1,650,000"/> Meta Valor Línea Base (meta valor) 1,629,188 </div> <div style="text-align: center;"> <input type="text" value="Persona"/> Unidad de medida (meta valor) Año (Línea base) 2016 </div> <div style="text-align: center;"> <input type="text" value="No disponible"/> Hombre </div> <div style="text-align: center;"> <input type="text" value="No disponible"/> Mujer </div> </div> </div>		Meta Institucional	Meta Valor	Unidad de medida (meta valor)	Hombre	Mujer
		0	100%	1,650,000	Persona	No disponible

Variables del Indicador

Nombre de la Variable	Unidad de medida	Tipo de Acumulación
Persona que utiliza el servicio de transporte público (realizado)	Persona	Valor presente
Persona que utiliza el servicio de transporte público (programado)	Persona	Valor presente

Fuente de Información	Informe de la Dirección General de Transporte Público
Medios de verificación	Informes de la Dirección General de Transporte Público.
Supuestos	Existen rutas de transporte público en sus diferentes modalidades.
Observaciones	
Id_mir	<input type="text" value="17061"/>

- 1 El presente documento despliega la información perteneciente a los indicadores estratégicos y gestión de aquellos programas presupuestarios que proveen de bienes y servicios que generan valor público a la ciudadanía jalisciense
- 2 Se muestra el número del Componente relacionado con el indicador.

GOBIERNO DEL ESTADO DE JALISCO
PRESUPUESTO DE EGRESOS PARA EL EJERCICIO FISCAL 2019
Ficha Técnica de Indicador

Sistema de Evaluación del Desempeño (SED)

Gobierno del Estado de Jalisco

Datos del Programa

Concesiones y Reordenamiento de rutas del Servicio de Transporte Público en sus diferentes modalidades

Eje: Territorio y medio ambiente sustentable

Tema: Movilidad urbana

¿Quién gasta?

15	Unidad Presupuestal	000	Unidad Responsable	00309	Unidad Ejecutora del Gasto
	Secretaría del Transporte		Secretaría del Transporte		Dirección General de Transporte Público

¿Para qué se gasta?

Finalidad	Función	Subfunción
Desarrollo Económico	Transporte	Otros Relacionados con Transporte

Presupuesto asignado al Programa Presupuestario

Monto

Objetivos

Nivel	Clave Componente	Resumen Narrativo
Componente	01	Rutas verificadas del transporte público.

Datos del Indicador

Denominación	Método de cálculo
Total de Ruta Verificada	$(\text{Ruta verificada (Realizado)} / \text{Ruta verificada (Programado)}) * 100$

Descripción del Indicador
Este indicador mide el número de rutas que son supervisadas y verificadas en el cumplimiento de los lineamientos para el incremento en la tarifa del servicio de transporte público

Tipo de Indicador	Gestión	Dimensión del Indicador	Eficacia	Año de Medición del Resultado	2019
Cobertura	Estatal	Frecuencia de Medición	Mensual		

Desagregado meta valor por género

	Meta Institucional	Meta Valor	Unidad de medida (meta valor)	Hombre	Mujer
	100%	20	Ruta	0.00	0.00
Parámetros de semaforización					
<input type="checkbox"/> 0 <input type="checkbox"/> 80.00 <input type="checkbox"/> 80.01 <input type="checkbox"/> 95.00 <input type="checkbox"/> 95.01 <input type="checkbox"/> 130	Sentido del Indicador	Línea Base (meta valor)	Año (Línea base)		
	Ascendente	80	2016		

Variables del Indicador

Nombre de la Variable	Unidad de medida	Tipo de Acumulación
Ruta verificada (realizado)	Ruta	Suma
Ruta verificada (programado)	Ruta	Suma

Fuente de Información

Medios de verificación

Supuestos

Observaciones

Id_mir

- 1 El presente documento despliega la información perteneciente a los indicadores estratégicos y gestión de aquellos programas presupuestarios que proveen de bienes y servicios que generan valor público a la ciudadanía jalisciense
- 2 Se muestra el número del Componente relacionado con el indicador.

GOBIERNO DEL ESTADO DE JALISCO
PRESUPUESTO DE EGRESOS PARA EL EJERCICIO FISCAL 2019
Ficha Técnica de Indicador

Sistema de Evaluación del Desempeño (SED)

Gobierno del Estado de Jalisco

Datos del Programa

Concesiones y Reordenamiento de rutas del Servicio de Transporte Público en sus diferentes modalidades

Eje: Territorio y medio ambiente sustentable

Tema: Movilidad urbana

¿Quién gasta?

15	Unidad Presupuestal	000	Unidad Responsable	00309	Unidad Ejecutora del Gasto
	Secretaría del Transporte		Secretaría del Transporte		Dirección General de Transporte Público

¿Para qué se gasta?

Finalidad	Función	Subfunción
Desarrollo Económico	Transporte	Otros Relacionados con Transporte

Presupuesto asignado al Programa Presupuestario

Monto

Objetivos

Nivel	Clave Componente	Resumen Narrativo
Componente	02	Transporte público mejorado y modernizado (en todas sus modalidades).

Datos del Indicador

Denominación	Método de cálculo
Total de trámites de transporte público realizado	(Trámite para el servicio de transporte público (Realizado) / Trámite para el servicio de transporte público (Programado))*100

Descripción del Indicador
Número de trámites para la prestación del servicio de transporte público en todas sus modalidades

Tipo de Indicador	Gestión	Dimensión del Indicador	Economía	Año de Medición del Resultado	2018
Cobertura	Estatatal	Frecuencia de Medición	Mensual		

Desagregado meta valor por género

	Meta Institucional	Meta Valor	Unidad de medida (meta valor)	Hombre	Mujer
Parámetros de semaforización	100%	5,000	Trámite	No disponible	No disponible
<div style="display: flex; justify-content: space-around; width: 100%;"> <div style="text-align: center;">0</div> <div style="text-align: center;">80.00</div> <div style="text-align: center;">80.01</div> <div style="text-align: center;">95.00</div> <div style="text-align: center;">95.01</div> <div style="text-align: center;">130</div> </div>	Sentido del Indicador	Línea Base (meta valor)	Año (Línea base)		
<div style="display: flex; justify-content: space-around; width: 100%;"> <div style="width: 20px; height: 20px; background-color: red; border: 1px solid black;"></div> <div style="width: 20px; height: 20px; background-color: yellow; border: 1px solid black;"></div> <div style="width: 20px; height: 20px; background-color: green; border: 1px solid black;"></div> </div>	Ascendente	No disponible	No disponible		

Variables del Indicador

Nombre de la Variable	Unidad de medida	Tipo de Acumulación
Trámite para el servicio de transporte público (realizado)	Trámite	Suma
Trámite para el servicio de transporte público (programado)	Trámite	Suma

Fuente de Información

Medios de verificación

Supuestos

Observaciones

Id_mir

- 1 El presente documento despliega la información perteneciente a los indicadores estratégicos y gestión de aquellos programas presupuestarios que proveen de bienes y servicios que generan valor público a la ciudadanía jalisciense
- 2 Se muestra el número del Componente relacionado con el indicador.

GOBIERNO DEL ESTADO DE JALISCO
PRESUPUESTO DE EGRESOS PARA EL EJERCICIO FISCAL 2019
Ficha Técnica de Indicador

Sistema de Evaluación del Desempeño (SED)

Gobierno del Estado de Jalisco

Datos del Programa

Concesiones y Reordenamiento de rutas del Servicio de Transporte Público en sus diferentes modalidades

Eje: Territorio y medio ambiente sustentable

Tema: Movilidad urbana

¿Quién gasta?

15	Unidad Presupuestal	000	Unidad Responsable	00309	Unidad Ejecutora del Gasto
	Secretaría del Transporte		Secretaría del Transporte		Dirección General de Transporte Público

¿Para qué se gasta?

Finalidad	Función	Subfunción
Desarrollo Económico	Transporte	Otros Relacionados con Transporte

Presupuesto asignado al Programa Presupuestario

Monto

Objetivos

Nivel	Clave Componente	Resumen Narrativo
Componente	03	Ruta empresa implementada.

Datos del Indicador

Denominación	Método de cálculo
Total de ruta empresa implementada	(Empresas contactadas en eventos nacionales (Realizado) / Empresas contactadas en eventos nacionales (Programado))*100

Descripción del Indicador
Las rutas empresas implementadas en la operación del servicio de transporte público

Tipo de Indicador	Gestión	Dimensión del Indicador	Eficacia	Año de Medición del Resultado	2019
Cobertura	Estatad	Frecuencia de Medición	Mensual		

Desagregado meta valor por género

	Meta Institucional	Meta Valor	Unidad de medida (meta valor)	Hombre	Mujer
Parámetros de semaforización	100%	45	Empresa	No disponible	No disponible
<div style="display: flex; justify-content: space-around; align-items: center;"> <div style="text-align: center;">0</div> <div style="text-align: center;">80.00</div> <div style="text-align: center;">80.01</div> <div style="text-align: center;">95.00</div> <div style="text-align: center;">95.01</div> <div style="text-align: center;">130</div> </div>	Sentido del Indicador	Línea Base (meta valor)	Año (Línea base)		
<div style="display: flex; justify-content: space-around; align-items: center;"> <div style="width: 15px; height: 15px; background-color: red; border: 1px solid black;"></div> <div style="width: 15px; height: 15px; background-color: yellow; border: 1px solid black;"></div> <div style="width: 15px; height: 15px; background-color: green; border: 1px solid black;"></div> </div>	Ascendente	No disponible	No disponible		

Variables del Indicador

Nombre de la Variable	Unidad de medida	Tipo de Acumulación
Empresas contactadas en eventos nacionales (realizado)	Empresa	Suma
Empresas contactadas en eventos nacionales (programado)	Empresa	Suma

Fuente de Información

Medios de verificación

Supuestos

Observaciones

Id_mir

- 1 El presente documento despliega la información perteneciente a los indicadores estratégicos y gestión de aquellos programas presupuestarios que proveen de bienes y servicios que generan valor público a la ciudadanía jalisciense
- 2 Se muestra el número del Componente relacionado con el indicador.

GOBIERNO DEL ESTADO DE JALISCO
PRESUPUESTO DE EGRESOS PARA EL EJERCICIO FISCAL 2019
Ficha Técnica de Indicador

Sistema de Evaluación del Desempeño (SED)

Gobierno del Estado de Jalisco

Datos del Programa

Concesiones y Reordenamiento de rutas del Servicio de Transporte Público en sus diferentes modalidades

Eje: Territorio y medio ambiente sustentable

Tema: Movilidad urbana

¿Quién gasta?

15	Unidad Presupuestal	000	Unidad Responsable	00309	Unidad Ejecutora del Gasto
	Secretaría del Transporte		Secretaría del Transporte		Dirección General de Transporte Público

¿Para qué se gasta?

Finalidad	Función	Subfunción
Desarrollo Económico	Transporte	Otros Relacionados con Transporte

Presupuesto asignado al Programa Presupuestario

Monto

Objetivos

Nivel	Clave Componente	Resumen Narrativo
Componente	E3	Acciones realizadas del Programa Estatal para la Acción ante el Cambio Climático.

Datos del Indicador

Denominación	Método de cálculo
Total de sustituciones de vehículos de servicio de transporte público	(Sustitución de vehículo del servicio de transporte público (Realizado) / Sustitución de vehículo del servicio de transporte público (Programado))*100

Descripción del Indicador
Unidades vehiculares sustituidas para la prestación del servicio de transporte público en todas sus modalidades

Tipo de Indicador	Gestión	Dimensión del Indicador	Eficiencia	Año de Medición del Resultado	2018
Cobertura	Estatal	Frecuencia de Medición	Mensual		

Desagregado meta valor por género

	Meta Institucional	Meta Valor	Unidad de medida (meta valor)	Hombre	Mujer
Parámetros de semaforización	100%	2,500	Vehículo	No disponible	No disponible
<div style="display: flex; justify-content: space-around; align-items: center;"> <div style="text-align: center;">0</div> <div style="text-align: center;">80.00</div> <div style="text-align: center;">80.01</div> <div style="text-align: center;">95.00</div> <div style="text-align: center;">95.01</div> <div style="text-align: center;">130</div> </div>	Sentido del Indicador	Línea Base (meta valor)	Año (Línea base)		
<div style="display: flex; justify-content: space-around; align-items: center;"> <div style="width: 15px; height: 15px; background-color: red; border: 1px solid black;"></div> <div style="width: 15px; height: 15px; background-color: yellow; border: 1px solid black;"></div> <div style="width: 15px; height: 15px; background-color: green; border: 1px solid black;"></div> </div>	Ascendente	2,500	2016		

Variables del Indicador

Nombre de la Variable	Unidad de medida	Tipo de Acumulación
Sustitución de vehículo del servicio de transporte público (realizado)	Vehículo	Suma
Sustitución de vehículo del servicio de transporte público (programado)	Vehículo	Suma

Fuente de Información

Medios de verificación

Supuestos

Observaciones

Id_mir

- 1 El presente documento despliega la información perteneciente a los indicadores estratégicos y gestión de aquellos programas presupuestarios que proveen de bienes y servicios que generan valor público a la ciudadanía jalisciense
- 2 Se muestra el número del Componente relacionado con el indicador.

GOBIERNO DEL ESTADO DE JALISCO
PRESUPUESTO DE EGRESOS PARA EL EJERCICIO FISCAL 2019
Ficha Técnica de Indicador

Sistema de Evaluación del Desempeño (SED)

Gobierno del Estado de Jalisco

Datos del Programa

Información Ciudadana y Administración Eficiente y Eficaz de los Recursos Humanos, Materiales y Financieros de la Secretaría del Transporte

Eje: Territorio y medio ambiente sustentable

Tema: Movilidad urbana

¿Quién gasta?

15	Unidad Presupuestal	000	Unidad Responsable	00310	Unidad Ejecutora del Gasto
	Secretaría del Transporte		Secretaría del Transporte		Dirección General Administrativa de la Secretaría de Transporte

¿Para qué se gasta?

Finalidad	Función	Subfunción
Desarrollo Económico	Transporte	Otros Relacionados con Transporte

Presupuesto asignado al Programa Presupuestario

Monto

Objetivos

Nivel	Clave Componente	Resumen Narrativo
Componente	01	Servicios y requisiciones provistos a las unidades administrativas

Datos del Indicador

Denominación	Método de cálculo
Total de requisiciones atendidas	$(\text{Requisición atendida (Realizado)} / \text{Requisición atendida (Programado)}) * 100$

Descripción del Indicador
Este indicador muestra el número de solicitudes de requisición de insumos atendidas de las diferentes unidades administrativas de la dependencia

Tipo de Indicador	Gestión	Dimensión del Indicador	Eficiencia	Año de Medición del Resultado	2019
Cobertura	Estatatal	Frecuencia de Medición	Mensual		

Desagregado meta valor por género

	Meta Institucional	Meta Valor	Unidad de medida (meta valor)	Hombre	Mujer
	100%	3,000	Requisición	No disponible	No disponible
Parámetros de semaforización					
0	80.00	80.01	90.00	90.01	130
	Sentido del Indicador	Línea Base (meta valor)	Año (Línea base)		
	Ascendente	3,969	2016		

Variables del Indicador

Nombre de la Variable	Unidad de medida	Tipo de Acumulación
Requisición atendida (realizado)	Requisición	Suma
Requisición atendida (programado)	Requisición	Suma

Fuente de Información

Medios de verificación

Supuestos

Observaciones

Id_mir

- 1 El presente documento despliega la información perteneciente a los indicadores estratégicos y gestión de aquellos programas presupuestarios que proveen de bienes y servicios que generan valor público a la ciudadanía jalisciense
- 2 Se muestra el número del Componente relacionado con el indicador.

GOBIERNO DEL ESTADO DE JALISCO
PRESUPUESTO DE EGRESOS PARA EL EJERCICIO FISCAL 2019
Ficha Técnica de Indicador

Sistema de Evaluación del Desempeño (SED)

Gobierno del Estado de Jalisco

Datos del Programa

Información Ciudadana y Administración Eficiente y Eficaz de los Recursos Humanos, Materiales y Financieros de la Secretaría del Transporte

Eje: Territorio y medio ambiente sustentable

Tema: Movilidad urbana

¿Quién gasta?

15	Unidad Presupuestal	000	Unidad Responsable	00310	Unidad Ejecutora del Gasto
	Secretaría del Transporte		Secretaría del Transporte		Dirección General Administrativa de la Secretaría de Transporte

¿Para qué se gasta?

Finalidad	Función	Subfunción
Desarrollo Económico	Transporte	Otros Relacionados con Transporte

Presupuesto asignado al Programa Presupuestario

Monto

Objetivos

Nivel	Clave Componente	Resumen Narrativo
Componente	02	Registro realizado del ejercicio del presupuesto

Datos del Indicador

Denominación	Método de cálculo
Total de registros de presupuesto ejercido	$(\text{Registro de presupuesto ejercido (Realizado)} / \text{Registro de presupuesto ejercido (Programado)}) * 100$

Descripción del Indicador

Este indicador muestra el número de registros ejercidos del presupuesto y consolidados

Tipo de Indicador	Gestión	Dimensión del Indicador	Eficiencia	Año de Medición del Resultado	2019
Cobertura	Estatatal	Frecuencia de Medición	Mensual		

Desagregado meta valor por género

Parámetros de semaforización		Meta Institucional	Meta Valor	Unidad de medida (meta valor)	Hombre	Mujer
0	80.00	100%	12	Registro	No disponible	No disponible
80.01	95.00	Sentido del Indicador	Línea Base (meta valor)	Año (Línea base)		
95.01	130	Ascendente	12	2016		

Variables del Indicador

Nombre de la Variable	Unidad de medida	Tipo de Acumulación
Registro de presupuesto ejercido (realizado)	Registro	Suma
Registro de presupuesto ejercido (programado)	Registro	Suma

Fuente de Información

Medios de verificación

Supuestos

Observaciones

Id_mir

- 1 El presente documento despliega la información perteneciente a los indicadores estratégicos y gestión de aquellos programas presupuestarios que proveen de bienes y servicios que generan valor público a la ciudadanía jalisciense
- 2 Se muestra el número del Componente relacionado con el indicador.

GOBIERNO DEL ESTADO DE JALISCO
PRESUPUESTO DE EGRESOS PARA EL EJERCICIO FISCAL 2019
Ficha Técnica de Indicador

Sistema de Evaluación del Desempeño (SED)

Gobierno del Estado de Jalisco

Datos del Programa

Información Ciudadana y Administración Eficiente y Eficaz de los Recursos Humanos, Materiales y Financieros de la Secretaría del Transporte

Eje: Territorio y medio ambiente sustentable Tema: Movilidad urbana

¿Quién gasta?

15	Unidad Presupuestal	000	Unidad Responsable	00310	Unidad Ejecutora del Gasto
	Secretaría del Transporte		Secretaría del Transporte		Dirección General Administrativa de la Secretaría de Transporte

¿Para qué se gasta?

Finalidad	Función	Subfunción
Desarrollo Económico	Transporte	Otros Relacionados con Transporte

Presupuesto asignado al Programa Presupuestario

Monto

Objetivos

Nivel	Clave Componente	Resumen Narrativo
Componente	03	Incidentes de los servidores públicos aplicadas

Datos del Indicador

Denominación	Método de cálculo
Total de incidencias aplicadas	$(\text{Incidencia aplicada (Realizado)} / \text{Incidencia aplicada (Programado)}) * 100$

Descripción del Indicador
Este indicador muestra el número de incidencias que fueron aplicadas a servidores públicos de la dependencia

Tipo de Indicador	Gestión	Dimensión del Indicador	Eficiencia	Año de Medición del Resultado	2019
Cobertura	Estatat	Frecuencia de Medición	Mensual		

Desagregado meta valor por género

	Meta Institucional	Meta Valor	Unidad de medida (meta valor)	Hombre	Mujer
	100%	15,000	Incidencia	No disponible	No disponible
Parámetros de semaforización					
0 80.00 80.01 95.00 95.01 130	Sentido del Indicador	Línea Base (meta valor)	Año (Línea base)		
■ ■ ■ ■ ■ ■	Ascendente	14,562	2016		

Variables del Indicador

Nombre de la Variable	Unidad de medida	Tipo de Acumulación
Incendencia aplicada (realizado)	Incendencia	Suma
Incendencia aplicada (programado)	Incendencia	Suma

Fuente de Información

Medios de verificación

Supuestos

Observaciones

Id_ mir

- 1 El presente documento despliega la información perteneciente a los indicadores estratégicos y gestión de aquellos programas presupuestarios que proveen de bienes y servicios que generan valor público a la ciudadanía jalisciense
- 2 Se muestra el número del Componente relacionado con el indicador.

GOBIERNO DEL ESTADO DE JALISCO
PRESUPUESTO DE EGRESOS PARA EL EJERCICIO FISCAL 2019
Ficha Técnica de Indicador

Sistema de Evaluación del Desempeño (SED)

Gobierno del Estado de Jalisco

Datos del Programa

Información Ciudadana y Administración Eficiente y Eficaz de los Recursos Humanos, Materiales y Financieros de la Secretaría del Transporte

Eje: Territorio y medio ambiente sustentable

Tema: Movilidad urbana

¿Quién gasta?

15	Unidad Presupuestal	000	Unidad Responsable	00310	Unidad Ejecutora del Gasto
	Secretaría del Transporte		Secretaría del Transporte		Dirección General Administrativa de la Secretaría de Transporte

¿Para qué se gasta?

Finalidad	Función	Subfunción
Desarrollo Económico	Transporte	Otros Relacionados con Transporte

Presupuesto asignado al Programa Presupuestario

Monto

Objetivos

Nivel	Clave Componente	Resumen Narrativo
Componente	04	Información y asesoría de los trámites y servicios de la Secretaría brindada al ciudadano

Datos del Indicador

Denominación	Método de cálculo
Total de personas informadas y asesoradas	$(\text{Persona informada y asesorada (Realizado)} / \text{Persona informada y asesorada (Programado)}) * 100$

Descripción del Indicador

Número de personas que son informadas sobre los requisitos y servicios de la Dependencia, así como el asesoramiento para la realización del trámite

Tipo de Indicador	Gestión	Dimensión del Indicador	Eficiencia	Año de Medición del Resultado	2019
Cobertura	Estatatal	Frecuencia de Medición	Mensual		

Desagregado meta valor por género

Parámetros de semaforización <table style="width: 100%; text-align: center;"> <tr> <td style="border: 1px solid black;">0</td> <td style="border: 1px solid black;">80.00</td> <td style="border: 1px solid black;">80.01</td> <td style="border: 1px solid black;">95.00</td> <td style="border: 1px solid black;">95.01</td> <td style="border: 1px solid black;">130</td> </tr> <tr> <td style="background-color: red; width: 20px; height: 20px;"></td> <td style="background-color: red; width: 20px; height: 20px;"></td> <td style="background-color: yellow; width: 20px; height: 20px;"></td> <td style="background-color: yellow; width: 20px; height: 20px;"></td> <td style="background-color: green; width: 20px; height: 20px;"></td> <td style="background-color: green; width: 20px; height: 20px;"></td> </tr> </table>	0	80.00	80.01	95.00	95.01	130							Meta Institucional	Meta Valor	Unidad de medida (meta valor)	Hombre	Mujer
	0	80.00	80.01	95.00	95.01	130											
	100%	300,000	Persona	No disponible	No disponible												
	Sentido del Indicador	Línea Base (meta valor)	Año (Línea base)														
	Ascendente	307,699	2016														

Variables del Indicador

Nombre de la Variable	Unidad de medida	Tipo de Acumulación
Persona informada y asesorada (realizado)	Persona	Suma
Persona informada y asesorada (programado)	Persona	Suma

Fuente de Información Informe mensual de la Jefatura de Relaciones Públicas, de Coordinación General de Difusión e Imagen

Medios de verificación Informe mensual de la Jefatura de Relaciones Públicas, Coordinación General de Difusión e Imagen.

Supuestos La ciudadanía recibe información y asesoría de los trámites y servicios de la Secretaría de Movilidad.

Observaciones

Id_mir

- 1 El presente documento despliega la información perteneciente a los indicadores estratégicos y gestión de aquellos programas presupuestarios que proveen de bienes y servicios que generan valor público a la ciudadanía jalisciense
- 2 Se muestra el número del Componente relacionado con el indicador.

GOBIERNO DEL ESTADO DE JALISCO
PRESUPUESTO DE EGRESOS PARA EL EJERCICIO FISCAL 2019
Ficha Técnica de Indicador

Sistema de Evaluación del Desempeño (SED)

Gobierno del Estado de Jalisco

Datos del Programa

Información Ciudadana y Administración Eficiente y Eficaz de los Recursos Humanos, Materiales y Financieros de la Secretaría del Transporte

Eje: Territorio y medio ambiente sustentable

Tema: Movilidad urbana

¿Quién gasta?

15	Unidad Presupuestal	000	Unidad Responsable	00310	Unidad Ejecutora del Gasto
	Secretaría del Transporte		Secretaría del Transporte		Dirección General Administrativa de la Secretaría de Transporte

¿Para qué se gasta?

Finalidad	Función	Subfunción
Desarrollo Económico	Transporte	Otros Relacionados con Transporte

Presupuesto asignado al Programa Presupuestario

Monto

Objetivos

Nivel	Clave Componente	Resumen Narrativo
Componente	06	Transporte público foráneo otorgado a usuarios de la Antigua Estación Central de Autotransportes


Datos del Indicador

Denominación	Método de cálculo
Total de usuarios ingresando	$(\text{Usuario ingresando (Realizado)} / \text{Usuario ingresando (Programado)}) * 100$

Descripción del Indicador
Este indicador mide el número de usuarios que ingresan y son atendidos en las instalaciones de la Antigua Estación Central de Autotransporte

Tipo de Indicador	Gestión	Dimensión del Indicador	Eficiencia	Año de Medición del Resultado	2019
Cobertura	Estatal	Frecuencia de Medición	Mensual		

Desagregado meta valor por género

	Meta Institucional	Meta Valor	Unidad de medida (meta valor)	Hombre	Mujer
	100%	236,000	Usuario	No disponible	No disponible
Parámetros de semaforización					
<input type="checkbox"/> 0 <input type="checkbox"/> 80.00 <input type="checkbox"/> 80.01 <input type="checkbox"/> 90.00 <input type="checkbox"/> 90.01 <input type="checkbox"/> 130	Sentido del Indicador	Línea Base (meta valor)	Año (Línea base)		
	Ascendente	818,854	2016		

Variables del Indicador

	Unidad de medida	Tipo de Acumulación
Usuario ingresando (realizado)	Usuario	Suma
Usuario ingresando (programado)	Usuario	Suma

Fuente de Información Informe mensual de la Dirección de la Antigua Estación Central de Autotransportes de la Dirección General

Medios de verificación Informes mensual de la Dirección de la Antigua Estación Central de Autotransportes, Dirección General Administrativa.

Supuestos Los usuarios solicitan el servicio del transporte foráneo.

Observaciones

Id_ mir

- 1 El presente documento despliega la información perteneciente a los indicadores estratégicos y gestión de aquellos programas presupuestarios que proveen de bienes y servicios que generan valor público a la ciudadanía jalisciense
- 2 Se muestra el número del Componente relacionado con el indicador.

GOBIERNO DEL ESTADO DE JALISCO
PRESUPUESTO DE EGRESOS PARA EL EJERCICIO FISCAL 2019
Ficha Técnica de Indicador

Sistema de Evaluación del Desempeño (SED)

Gobierno del Estado de Jalisco

Datos del Programa

Información Ciudadana y Administración Eficiente y Eficaz de los Recursos Humanos, Materiales y Financieros de la Secretaría del Transporte

Eje: Territorio y medio ambiente sustentable

Tema: Movilidad urbana

¿Quién gasta?

15	Unidad Presupuestal	000	Unidad Responsable	00310	Unidad Ejecutora del Gasto
	Secretaría del Transporte		Secretaría del Transporte		Dirección General Administrativa de la Secretaría de Transporte

¿Para qué se gasta?

Finalidad	Función	Subfunción
Desarrollo Económico	Transporte	Otros Relacionados con Transporte

Presupuesto asignado al Programa Presupuestario

Monto

Objetivos

Nivel	Clave Componente	Resumen Narrativo
Componente	08	Transvale de la tarifa preferencial del 50% otorgado a usuarios que acceden al servicio de transporte público

Datos del Indicador

Denominación	Método de cálculo
Total de personas usuarias de Transvale	$(\text{Persona usuaria de transporte público que accede a la tarifa preferencial del 50\% (Realizado)} / \text{Persona usuaria de transporte público que accede a la tarifa preferencial del 50\% (Programado)}) * 100$

Descripción del Indicador

Número de personas usuarias de transporte público, que acceden a la tarifa preferencial del 50% (Transvale)

Tipo de Indicador	Gestión	Dimensión del Indicador	Eficiencia	Año de Medición del Resultado	2019
Cobertura	Regional	Frecuencia de Medición	Mensual		

Desagregado meta valor por género

Parámetros de semaforización <div style="display: flex; justify-content: space-around; align-items: center;"> <div style="text-align: center;"> <input type="text" value="0"/> <div style="width: 10px; height: 10px; background-color: red; margin: 0 auto;"></div> </div> <div style="text-align: center;"> <input type="text" value="80.00"/> <div style="width: 10px; height: 10px; background-color: red; margin: 0 auto;"></div> </div> <div style="text-align: center;"> <input type="text" value="80.01"/> <div style="width: 10px; height: 10px; background-color: yellow; margin: 0 auto;"></div> </div> <div style="text-align: center;"> <input type="text" value="90.00"/> <div style="width: 10px; height: 10px; background-color: yellow; margin: 0 auto;"></div> </div> <div style="text-align: center;"> <input type="text" value="90.01"/> <div style="width: 10px; height: 10px; background-color: green; margin: 0 auto;"></div> </div> <div style="text-align: center;"> <input type="text" value="130"/> <div style="width: 10px; height: 10px; background-color: green; margin: 0 auto;"></div> </div> </div>	Meta Institucional	Meta Valor	Unidad de medida (meta valor)	Hombre	Mujer
	100%	1,200,000	Persona	No disponible	No disponible
	Sentido del Indicador	Línea Base (meta valor)	Año (Línea base)		
Ascendente	1,077,180	2016			

Variables del Indicador

Nombre de la Variable	Unidad de medida	Tipo de Acumulación
Persona usuaria de transporte público que accede a la tarifa preferencial del 50% (realizado)	Persona	Suma
Persona usuaria de transporte público que accede a la tarifa preferencial del 50% (programado)	Persona	Suma

Fuente de Información

Medios de verificación

Supuestos

Observaciones

Id_mir

1 El presente documento despliega la información perteneciente a los indicadores estratégicos y gestión de aquellos programas presupuestarios que proveen de bienes y servicios que generan valor público a la ciudadanía jalisciense

2 Se muestra el número del Componente relacionado con el indicador.

GOBIERNO DEL ESTADO DE JALISCO
PRESUPUESTO DE EGRESOS PARA EL EJERCICIO FISCAL 2019
Ficha Técnica de Indicador

Sistema de Evaluación del Desempeño (SED)

Gobierno del Estado de Jalisco

Datos del Programa

Operativo Salvando Vidas

Eje: Territorio y medio ambiente sustentable

Tema: Movilidad urbana

¿Quién gasta?

15	Unidad Presupuestal	000	Unidad Responsable	00311	Unidad Ejecutora del Gasto
	Secretaría del Transporte		Secretaría del Transporte		Dirección General de Policía y Tránsito

¿Para qué se gasta?

Finalidad	Función	Subfunción
Gobierno	Asuntos de Orden Público y de Seguridad Interior	Otros Asuntos de Orden Público y Seguridad

Presupuesto asignado al Programa Presupuestario

Monto

Objetivos

Nivel	Clave Componente	Resumen Narrativo
Fin		Contribuir a la seguridad en la movilidad disminuyendo los accidentes mediante la inhibición de la conducta de combinar alcohol y volante.

Datos del Indicador

Denominación	Método de cálculo
Disminución de Accidentes Viales	$(\text{Accidente vial 2018 (Realizado)} / \text{Accidente vial 2018 (Programado)}) * 100$

Descripción del Indicador
Accidentes viales disminuidos en relación al año próximo pasado

Tipo de Indicador	Estratégico	Dimensión del Indicador	Eficacia	Año de Medición del Resultado	2019
Cobertura	Estatual	Frecuencia de Medición	Anual		

Desagregado meta valor por género

Parámetros de semaforización							Meta Institucional	Meta Valor	Unidad de medida (meta valor)	Desagregado meta valor por género	
130	100.01	100.00	90.01	90.00	0	100%	1,888	Accidente	No disponible	No disponible	
■	■	■	■	■	■	Sentido del Indicador	Línea Base (meta valor)	Año (Línea base)			
						Descendente	1,890	2016			

Variables del Indicador

Nombre de la Variable	Unidad de medida	Tipo de Acumulación
Accidente vial 2018 (realizado)	Accidente	Valor presente
Accidente vial 2018 (programado)	Accidente	Valor presente

Fuente de Información

Medios de verificación

Supuestos

Observaciones

Id_mir

- 1 El presente documento despliega la información perteneciente a los indicadores estratégicos y gestión de aquellos programas presupuestarios que proveen de bienes y servicios que generan valor público a la ciudadanía jalisciense
- 2 Se muestra el número del Componente relacionado con el indicador.

1002

GOBIERNO DEL ESTADO DE JALISCO
PRESUPUESTO DE EGRESOS PARA EL EJERCICIO FISCAL 2019
Ficha Técnica de Indicador

Sistema de Evaluación del Desempeño (SED)

Gobierno del Estado de Jalisco

Datos del Programa

Operativo Salvando Vidas

Eje: Territorio y medio ambiente sustentable

Tema: Movilidad urbana

¿Quién gasta?

15	Unidad Presupuestal	000	Unidad Responsable	00311	Unidad Ejecutora del Gasto
	Secretaría del Transporte		Secretaría del Transporte		Dirección General de Policía y Tránsito

¿Para qué se gasta?

Finalidad	Función	Subfunción
Gobierno	Asuntos de Orden Público y de Seguridad Interior	Otros Asuntos de Orden Público y Seguridad

Presupuesto asignado al Programa Presupuestario

Monto

Objetivos

Nivel	Clave Componente	Resumen Narrativo
Propósito		Las personas y conductores cuentan con operativo de alcoholimetría que inhibe la conducta de combinar alcohol y volante para su seguridad en sus traslados.

Datos del Indicador

Denominación	Método de cálculo
Disminución de Accidentes Viales con lesionados	$(\text{Accidente con lesionados 2018 (Realizado)} / \text{Accidente con lesionados 2018 (Programado)}) * 100$

Descripción del Indicador

Accidentes viales con lesionados disminuidos en relación al año próximo pasado

Tipo de Indicador	Estratégico	Dimensión del Indicador	Eficacia	Año de Medición del Resultado	2019
Cobertura	Estatatal	Frecuencia de Medición	Anual		

Desagregado meta valor por género

Parámetros de semaforización		Meta Institucional	Meta Valor	Unidad de medida (meta valor)	Hombre	Mujer
130	100.01	100.00	90.01	90.00	0	100%
		Sentido del Indicador	Línea Base (meta valor)	Año (Línea base)		
		Descendente	No disponible	No disponible		

Variables del Indicador

Nombre de la Variable	Unidad de medida	Tipo de Acumulación
Accidente con lesionados 2018 (realizado)	Accidente	Valor presente
Accidente con lesionados 2018 (programado)	Accidente	Valor presente

Fuente de Información	Informe de la Dirección General de Seguridad Vial
Medios de verificación	Informe de la Dirección General de Seguridad Vial.
Supuestos	Los conductores cumplen con la normatividad y no combinan alcohol y volante.
Observaciones	
Id_mir	17093

- 1 El presente documento despliega la información perteneciente a los indicadores estratégicos y gestión de aquellos programas presupuestarios que proveen de bienes y servicios que generan valor público a la ciudadanía jalisciense
- 2 Se muestra el número del Componente relacionado con el indicador.

GOBIERNO DEL ESTADO DE JALISCO
PRESUPUESTO DE EGRESOS PARA EL EJERCICIO FISCAL 2019
Ficha Técnica de Indicador

Sistema de Evaluación del Desempeño (SED)

Gobierno del Estado de Jalisco

Datos del Programa

Operativo Salvando Vidas

Eje: Territorio y medio ambiente sustentable

Tema: Movilidad urbana

¿Quién gasta?

15	Unidad Presupuestal	000	Unidad Responsable	00311	Unidad Ejecutora del Gasto
	Secretaría del Transporte		Secretaría del Transporte		Dirección General de Policía y Tránsito

¿Para qué se gasta?

Finalidad	Función	Subfunción
Gobierno	Asuntos de Orden Público y de Seguridad Interior	Otros Asuntos de Orden Público y Seguridad

Presupuesto asignado al Programa Presupuestario

Monto

Objetivos

Nivel	Clave Componente	Resumen Narrativo
Componente	01	Operativos implementados en materia de alcoholimetría.

Datos del Indicador

Denominación	Método de cálculo
Total de operativos de alcoholimetría implementados	$(\text{Operativo implementado en alcoholimetría (Realizado)} / \text{Operativo implementado en alcoholimetría (Programado)}) * 100$

Descripción del Indicador
Número de operativos que se implementaron para la verificación e inhibición de conducir con efectos de alcohol

Tipo de Indicador	Gestión	Dimensión del Indicador	Eficiencia	Año de Medición del Resultado	2019
Cobertura	Estatatal	Frecuencia de Medición	Mensual		

Desagregado meta valor por género

	Meta Institucional	Meta Valor	Unidad de medida (meta valor)	Hombre	Mujer
Parámetros de semaforización	100%	850	Operativo	0.00	0.00
<div style="display: flex; justify-content: space-around; align-items: center;"> <div style="text-align: center;">0</div> <div style="text-align: center;">80.00</div> <div style="text-align: center;">80.01</div> <div style="text-align: center;">95.00</div> <div style="text-align: center;">95.01</div> <div style="text-align: center;">130</div> </div>	Sentido del Indicador	Línea Base (meta valor)	Año (Línea base)		
<div style="display: flex; justify-content: space-around; align-items: center;"> <div style="width: 15px; height: 15px; background-color: red; border: 1px solid black;"></div> <div style="width: 15px; height: 15px; background-color: yellow; border: 1px solid black;"></div> <div style="width: 15px; height: 15px; background-color: green; border: 1px solid black;"></div> </div>	Ascendente	1,039	2016		

Variables del Indicador

Nombre de la Variable	Unidad de medida	Tipo de Acumulación
Operativo implementado en alcoholimetría (realizado)	Operativo	Suma
Operativo implementado en alcoholimetría (programado)	Operativo	Suma

Fuente de Información

Medios de verificación

Supuestos

Observaciones

Id_mir

- 1 El presente documento despliega la información perteneciente a los indicadores estratégicos y gestión de aquellos programas presupuestarios que proveen de bienes y servicios que generan valor público a la ciudadanía jalisciense
- 2 Se muestra el número del Componente relacionado con el indicador.

GOBIERNO DEL ESTADO DE JALISCO
PRESUPUESTO DE EGRESOS PARA EL EJERCICIO FISCAL 2019
Ficha Técnica de Indicador

Sistema de Evaluación del Desempeño (SED)

Gobierno del Estado de Jalisco

Datos del Programa

Operativo Salvando Vidas

Eje: Territorio y medio ambiente sustentable

Tema: Movilidad urbana

¿Quién gasta?

15	Unidad Presupuestal	000	Unidad Responsable	00311	Unidad Ejecutora del Gasto
	Secretaría del Transporte		Secretaría del Transporte		Dirección General de Policía y Tránsito

¿Para qué se gasta?

Finalidad	Función	Subfunción
Gobierno	Asuntos de Orden Público y de Seguridad Interior	Otros Asuntos de Orden Público y Seguridad

Presupuesto asignado al Programa Presupuestario

Monto

Objetivos

Nivel	Clave Componente	Resumen Narrativo
Componente	02	Cursos impartidos para la sensibilización a los conductores infractores.

Datos del Indicador

Denominación	Método de cálculo
Total de conductores sensibilizados	$(\text{Conductor sensibilizado (Realizado)} / \text{Conductor sensibilizado (Programado)}) * 100$

Descripción del Indicador
Este indicador muestra los conductores que son sensibilizados en la no combinación de alcohol y volante

Tipo de Indicador	Gestión	Dimensión del Indicador	Eficiencia	Año de Medición del Resultado	2019
Cobertura	Estatat	Frecuencia de Medición	Mensual		

Desagregado meta valor por género

Parámetros de semaforización		Meta Institucional	Meta Valor	Unidad de medida (meta valor)	Hombre	Mujer
0	80.00	100%	3,500	Conductor	No disponible	No disponible
80.01	95.00					
95.01	130					
		Sentido del Indicador	Línea Base (meta valor)	Año (Línea base)		
		Ascendente	4,262	2016		

Variables del Indicador

Nombre de la Variable	Unidad de medida	Tipo de Acumulación
Conductor sensibilizado (realizado)	Conductor	Suma
Conductor sensibilizado (programado)	Conductor	Suma

Fuente de Información

Medios de verificación

Supuestos

Observaciones

Id_mir

- 1 El presente documento despliega la información perteneciente a los indicadores estratégicos y gestión de aquellos programas presupuestarios que proveen de bienes y servicios que generan valor público a la ciudadanía jalisciense
- 2 Se muestra el número del Componente relacionado con el indicador.

GOBIERNO DEL ESTADO DE JALISCO
PRESUPUESTO DE EGRESOS PARA EL EJERCICIO FISCAL 2019
Ficha Técnica de Indicador

Sistema de Evaluación del Desempeño (SED)

Gobierno del Estado de Jalisco

Datos del Programa

Capacitación y Competitividad Turística

Eje: Economía próspera

Tema: Turismo

¿Quién gasta?

08	Unidad Presupuestal	000	Unidad Responsable	00202	Unidad Ejecutora del Gasto
	Secretaría de Turismo		Secretaría de Turismo		Dirección General de Planeación y Desarrollo de Productos Turísticos

¿Para qué se gasta?

Finalidad	Función	Subfunción
Desarrollo Económico	Turismo	Turismo

Presupuesto asignado al Programa Presupuestario

Monto

Objetivos

Nivel	Clave Componente	Resumen Narrativo
Componente	A2	Establecimientos certificados con Distintivos de Calidad Turística apoyados.

Datos del Indicador

Denominación	Método de cálculo
Total de establecimientos certificados en calidad turística	$(\text{Número de establecimientos certificados en calidad turística (Realizado)} / \text{Número de establecimientos certificados en calidad turística (Programado)}) * 100$

Descripción del Indicador

Establecimientos certificados con Distintivos de Calidad Turística apoyados

Tipo de Indicador	Estratégico	Dimensión del Indicador	Economía	Año de Medición del Resultado	2019
Cobertura	Estatatal	Frecuencia de Medición	Trimestral		

Desagregado meta valor por género

Parámetros de semaforización <div style="display: flex; justify-content: space-around; align-items: center;"> <div style="text-align: center;">0</div> <div style="text-align: center;">70.00</div> <div style="text-align: center;">70.01</div> <div style="text-align: center;">90.00</div> <div style="text-align: center;">90.01</div> <div style="text-align: center;">130</div> </div> <div style="display: flex; justify-content: space-around; margin-top: 5px;"> <div style="width: 15px; height: 15px; background-color: red;"></div> <div style="width: 15px; height: 15px; background-color: red;"></div> <div style="width: 15px; height: 15px; background-color: yellow;"></div> <div style="width: 15px; height: 15px; background-color: yellow;"></div> <div style="width: 15px; height: 15px; background-color: green;"></div> <div style="width: 15px; height: 15px; background-color: green;"></div> </div>	Meta Institucional	Meta Valor	Unidad de medida (meta valor)	Hombre	Mujer
	100%	407	Establecimiento	No disponible	No disponible
	Sentido del Indicador	Linea Base (meta valor)	Año (Linea base)		
Ascendente	370	2017			

Variables del Indicador

Nombre de la Variable	Unidad de medida	Tipo de Acumulación
Número de establecimientos certificados en calidad turística (realizado)	Establecimiento	Suma
Número de establecimientos certificados en calidad turística (programado)	Establecimiento	Suma

Fuente de Información	Secretaría de Turismo Federal.
Medios de verificación	Página web de la secretaria de turismo Federal archivos de la Dirección de Capacitación y Competitividad, Secretaría de Turismo de Jalisco
Supuestos	Los establecimientos solicitan la certificación y recertificación en distintivos de calidad turística
Observaciones	
Id_mir	18122

- 1 El presente documento despliega la información perteneciente a los indicadores estratégicos y gestión de aquellos programas presupuestarios que proveen de bienes y servicios que generan valor público a la ciudadanía jalisciense
- 2 Se muestra el número del Componente relacionado con el indicador.

GOBIERNO DEL ESTADO DE JALISCO
PRESUPUESTO DE EGRESOS PARA EL EJERCICIO FISCAL 2019
Ficha Técnica de Indicador

Sistema de Evaluación del Desempeño (SED)

Gobierno del Estado de Jalisco

Datos del Programa

Operación de la vigilancia vial.

Eje: Territorio y medio ambiente sustentable

Tema: Movilidad urbana

¿Quién gasta?

15	Unidad Presupuestal	000	Unidad Responsable	00311	Unidad Ejecutora del Gasto
	Secretaría del Transporte		Secretaría del Transporte		Dirección General de Policía y Tránsito

¿Para qué se gasta?

Finalidad	Función	Subfunción
Gobierno	Asuntos de Orden Público y de Seguridad Interior	Policía

Presupuesto asignado al Programa Presupuestario

Monto

Objetivos

Nivel	Clave Componente	Resumen Narrativo
Fin		Contribuir a mejorar la seguridad y la cultura vial del Área Metropolitana de Guadalajara e Interior del Estado, mediante la vigilancia vial, levantando cédulas de notificación de infracción por incumplimiento a la normatividad vigente en materia de movilidad.

Datos del Indicador

Denominación	Método de cálculo
Índice de velocidad promedio.	$(\text{Índice de velocidad promedio. (Realizado)} / \text{Índice de velocidad promedio. (Programado)}) * 100$

Descripción del Indicador

Este indicador mide los kilómetros que recorre un vehículo en una hora. La velocidad promedio indica la velocidad en un intervalo dado. Se calcula dividiendo el desplazamiento por el tiempo transcurrido. Para este indicador se considerará la velocidad promedio, un desplazamiento de 24km por hora en promedio en las principales avenidas del Área Metropolitana de Guadalajara como son Alcalde, Américas, Belisario Domínguez, Calzada Revolución, Calzada Federalismo, Ávila Camacho, Cruz del Sur, Javier Mina, Juárez, Vallarta, Ocho de Julio, Niños Héroes, entre otras.

Tipo de Indicador	Estratégico	Dimensión del Indicador	Eficacia	Año de Medición del Resultado	2019
Cobertura	Estatad	Frecuencia de Medición	Anual		

Desagregado meta valor por género

Parámetros de semaforización	Meta Institucional	Meta Valor	Unidad de medida (meta valor)	Hombre	Mujer
<input type="checkbox"/> 0 <input type="checkbox"/> 90.00 <input type="checkbox"/> 90.01 <input type="checkbox"/> 100.00 <input type="checkbox"/> 100.01 <input type="checkbox"/> 130 	100%	26	Kilómetros por hora	0.00	0.00
	Sentido del Indicador	Línea Base (meta valor)	Año (Línea base)		
	Ascendente	24	2012		

Variables del Indicador

Nombre de la Variable	Unidad de medida	Tipo de Acumulación
Índice de velocidad promedio. (realizado)	Kilómetros por hora	Valor presente
Índice de velocidad promedio. (programado)	Kilómetros por hora	Valor presente

Fuente de Información

Medios de verificación

Supuestos

Observaciones

Id_ mir

- 1 El presente documento despliega la información perteneciente a los indicadores estratégicos y gestión de aquellos programas presupuestarios que proveen de bienes y servicios que generan valor público a la ciudadanía jalisciense
- 2 Se muestra el número del Componente relacionado con el indicador.

GOBIERNO DEL ESTADO DE JALISCO
PRESUPUESTO DE EGRESOS PARA EL EJERCICIO FISCAL 2019
Ficha Técnica de Indicador

Sistema de Evaluación del Desempeño (SED)

Gobierno del Estado de Jalisco

Datos del Programa

Operación de la vigilancia vial.

Eje: Territorio y medio ambiente sustentable

Tema: Movilidad urbana

¿Quién gasta?

15	Unidad Presupuestal	000	Unidad Responsable	00311	Unidad Ejecutora del Gasto
	Secretaría del Transporte		Secretaría del Transporte		Dirección General de Policía y Tránsito

¿Para qué se gasta?

Finalidad	Función	Subfunción
Gobierno	Asuntos de Orden Público y de Seguridad Interior	Policía

Presupuesto asignado al Programa Presupuestario

Monto

Objetivos

Nivel	Clave Componente	Resumen Narrativo
Propósito		Los ciudadanos del Área Metropolitana de Guadalajara e interior del Estado transitan seguros en las vialidades del Estado de Jalisco.

Datos del Indicador

Denominación	Método de cálculo
Disminución de Accidentes Viales en el Estado	(Número de Accidentes Viales en el Estado (Realizado) / Número de Accidentes Viales en el Estado (Programado))*100

Descripción del Indicador

Mide la reducción de accidentes viales comparado al año pasado

Tipo de Indicador	Estratégico	Dimensión del Indicador	Eficacia	Año de Medición del Resultado	2019
Cobertura	Estatal	Frecuencia de Medición	Anual		

Desagregado meta valor por género

Parámetros de semaforización						Meta Institucional	Meta Valor	Unidad de medida (meta valor)	Hombre	Mujer
<input type="text" value="130"/>	<input type="text" value="100.01"/>	<input type="text" value="100.00"/>	<input type="text" value="90.01"/>	<input type="text" value="90.00"/>	<input type="text" value="0"/>	<input type="text" value="100%"/>	<input type="text" value="1,888"/>	<input type="text" value="Accidente"/>	<input type="text" value="No disponible"/>	<input type="text" value="No disponible"/>
						Sentido del Indicador	Línea Base (meta valor)	Año (Línea base)		
						<input type="text" value="Descendente"/>	<input type="text" value="1,890"/>	<input type="text" value="2016"/>		

Variables del Indicador

Nombre de la Variable	Unidad de medida	Tipo de Acumulación
Número de Accidentes Viales en el Estado (realizado)	Accidente	Suma
Número de Accidentes Viales en el Estado (programado)	Accidente	Suma

Fuente de Información

Medios de verificación

Supuestos

Observaciones

Id_mir

- 1 El presente documento despliega la información perteneciente a los indicadores estratégicos y gestión de aquellos programas presupuestarios que proveen de bienes y servicios que generan valor público a la ciudadanía jalisciense
- 2 Se muestra el número del Componente relacionado con el indicador.

GOBIERNO DEL ESTADO DE JALISCO
PRESUPUESTO DE EGRESOS PARA EL EJERCICIO FISCAL 2019
Ficha Técnica de Indicador

Sistema de Evaluación del Desempeño (SED)

Gobierno del Estado de Jalisco

Datos del Programa

Operación de la vigilancia vial.

Eje: Territorio y medio ambiente sustentable

Tema: Movilidad urbana

¿Quién gasta?

15	Unidad Presupuestal	000	Unidad Responsable	00311	Unidad Ejecutora del Gasto
	Secretaría del Transporte		Secretaría del Transporte		Dirección General de Policía y Tránsito

¿Para qué se gasta?

Finalidad	Función	Subfunción
Gobierno	Asuntos de Orden Público y de Seguridad Interior	Policía

Presupuesto asignado al Programa Presupuestario

Monto

Objetivos

Nivel	Clave Componente	Resumen Narrativo
Componente	01	Vigilancia vial realizada en Área Metropolitana de Guadalajara


Datos del Indicador

Denominación	Método de cálculo
Total de servicios de vigilancia vial realizados en Área Metropolitana de Guadalajara	$(\text{Servicio de vigilancia vial realizados en AMG (Realizado)} / \text{Servicio de vigilancia vial realizados en AMG (Programado)}) * 100$

Descripción del Indicador
Este indicador mide los servicios de vigilancia vial realizados en AMG, vialidades, escuelas, atención a eventos en la vía pública, cruceos conflictivos, hechos de tránsito

Tipo de Indicador	Gestión	Dimensión del Indicador	Eficiencia	Año de Medición del Resultado	2019
Cobertura	Regional	Frecuencia de Medición	Mensual		

Desagregado meta valor por género

Parámetros de semaforización		Meta Institucional	Meta Valor	Unidad de medida (meta valor)	Hombre	Mujer
		100%	640,000	Servicio	No disponible	No disponible
0	80.00	80.01	95.00	95.01	130	
		Sentido del Indicador	Línea Base (meta valor)	Año (Línea base)		
		Ascendente	651,014	2016		

Variables del Indicador

Nombre de la Variable	Unidad de medida	Tipo de Acumulación
Servicio de vigilancia vial realizados en AMG (realizado)	Servicio	Suma
Servicio de vigilancia vial realizados en AMG (programado)	Servicio	Suma

Fuente de Información

Medios de verificación

Supuestos

Observaciones

Id_mir

- 1 El presente documento despliega la información perteneciente a los indicadores estratégicos y gestión de aquellos programas presupuestarios que proveen de bienes y servicios que generan valor público a la ciudadanía jalisciense
- 2 Se muestra el número del Componente relacionado con el indicador.

GOBIERNO DEL ESTADO DE JALISCO
PRESUPUESTO DE EGRESOS PARA EL EJERCICIO FISCAL 2019
Ficha Técnica de Indicador

Sistema de Evaluación del Desempeño (SED)

Gobierno del Estado de Jalisco

Datos del Programa

Operación de la vigilancia vial.

Eje: Territorio y medio ambiente sustentable

Tema: Movilidad urbana

¿Quién gasta?

15	Unidad Presupuestal	000	Unidad Responsable	00311	Unidad Ejecutora del Gasto
	Secretaría del Transporte		Secretaría del Transporte		Dirección General de Policía y Tránsito

¿Para qué se gasta?

Finalidad	Función	Subfunción
Gobierno	Asuntos de Orden Público y de Seguridad Interior	Policía

Presupuesto asignado al Programa Presupuestario

Monto

Objetivos

Nivel	Clave Componente	Resumen Narrativo
Componente	02	Vigilancia vial realizada en el interior del Estado

Datos del Indicador

Denominación	Método de cálculo
Total de servicio de vigilancia vial realizado en el interior del Estado	$(\text{Total de servicio de vigilancia vial realizado en el interior del Estado (Realizado)} / \text{Total de servicio de vigilancia vial realizado en el interior del Estado (Programado)}) * 100$

Descripción del Indicador
Servicios de vigilancia que son realizados en el interior del estado, carreteras de orden federal, cruces en delegaciones regionales, vigilancia a escuelas, eventos en la vía pública, hechos de tránsito

Tipo de Indicador	Gestión	Dimensión del Indicador	Eficiencia	Año de Medición del Resultado	2019
Cobertura	Regional	Frecuencia de Medición	Mensual		

Desagregado meta valor por género

Parámetros de semaforización		Meta Institucional	Meta Valor	Unidad de medida (meta valor)	Hombre	Mujer
		100%	8,300	Servicio	No disponible	No disponible
0	80.00	80.01	95.00	95.01	130	
		Sentido del Indicador	Línea Base (meta valor)	Año (Línea base)		
		Ascendente	No disponible	No disponible		

Variables del Indicador

Nombre de la Variable	Unidad de medida	Tipo de Acumulación
Total de servicio de vigilancia vial realizado en el interior del Estado (realizado)	Servicio	Suma
Total de servicio de vigilancia vial realizado en el interior del Estado (programado)	Servicio	Suma

Fuente de Información	Informe mensual de Dirección General de Comisaría Vial.
Medios de verificación	Informe mensual de Dirección General de Comisaría Vial.
Supuestos	Existen zonas con tráfico moderado en el Interior del Estado.
Observaciones	
Id_mir	17087

- 1 El presente documento despliega la información perteneciente a los indicadores estratégicos y gestión de aquellos programas presupuestarios que proveen de bienes y servicios que generan valor público a la ciudadanía jalisciense
- 2 Se muestra el número del Componente relacionado con el indicador.

GOBIERNO DEL ESTADO DE JALISCO
PRESUPUESTO DE EGRESOS PARA EL EJERCICIO FISCAL 2019
Ficha Técnica de Indicador

Sistema de Evaluación del Desempeño (SED)

Gobierno del Estado de Jalisco

Datos del Programa

Operación de la vigilancia vial.

Eje: Territorio y medio ambiente sustentable Tema: Movilidad urbana

¿Quién gasta?

15	Unidad Presupuestal	000	Unidad Responsable	00311	Unidad Ejecutora del Gasto
Secretaría del Transporte		Secretaría del Transporte		Dirección General de Policía y Tránsito	

¿Para qué se gasta?

Finalidad	Función	Subfunción
Gobierno	Asuntos de Orden Público y de Seguridad Interior	Policía

Presupuesto asignado al Programa Presupuestario

Monto

Objetivos

Nivel	Clave Componente	Resumen Narrativo
Componente	E3	Sanciones a vehículos realizadas para reforzar el Programa Estatal para la Acción ante el Cambio Climático

Datos del Indicador

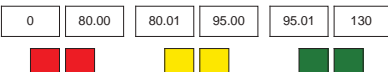
Denominación	Método de cálculo
Total de sanciones aplicada a vehículo contaminante	$(\text{Sanción aplicada por contaminación (Realizado)} / \text{Sanción aplicada por contaminación (Programado)}) * 100$

Descripción del Indicador

Aplicación de sanciones por contaminación visible de vehículo automotor.

Tipo de Indicador	Gestión	Dimensión del Indicador	Eficiencia	Año de Medición del Resultado	2019
Cobertura	Estatal	Frecuencia de Medición	Mensual		

Desagregado meta valor por género

Parámetros de semaforización						Meta Institucional	Meta Valor	Unidad de medida (meta valor)	Hombre	Mujer
0	80.00	80.01	95.00	95.01	130	100%	7,000	Sanción	No disponible	No disponible
						Sentido del Indicador	Línea Base (meta valor)	Año (Línea base)		
						Ascendente	4,000	2016		

Variables del Indicador

Nombre de la Variable	Unidad de medida	Tipo de Acumulación
Sanción aplicada por contaminación (realizado)	Sanción	Suma
Sanción aplicada por contaminación (programado)	Sanción	Suma

Fuente de Información

Medios de verificación

Supuestos

Observaciones

Id_mir

- 1 El presente documento despliega la información perteneciente a los indicadores estratégicos y gestión de aquellos programas presupuestarios que proveen de bienes y servicios que generan valor público a la ciudadanía jalisciense
- 2 Se muestra el número del Componente relacionado con el indicador.

GOBIERNO DEL ESTADO DE JALISCO
PRESUPUESTO DE EGRESOS PARA EL EJERCICIO FISCAL 2019
Ficha Técnica de Indicador

Sistema de Evaluación del Desempeño (SED)

Gobierno del Estado de Jalisco

Datos del Programa

Profesionalización de los servidores públicos; sistematización y mejoramiento de los procesos.

Eje: Territorio y medio ambiente sustentable

Tema: Movilidad urbana

¿Quién gasta?

15	Unidad Presupuestal	000	Unidad Responsable	00314	Unidad Ejecutora del Gasto
	Secretaría del Transporte		Secretaría del Transporte		Dirección General de Planeación y Profesionalización

¿Para qué se gasta?

Finalidad	Función	Subfunción
Desarrollo Económico	Transporte	Otros Relacionados con Transporte

Presupuesto asignado al Programa Presupuestario

Monto

Objetivos

Nivel	Clave Componente	Resumen Narrativo
Fin		Contribuir al funcionamiento efectivo de la Dependencia a través de la sistematización de sus procesos.

Datos del Indicador


Denominación	Método de cálculo
Total de Direcciones Generales Atendidas	$(\text{Dirección General Atendida (Realizado)} / \text{Dirección General Atendida (Programado)}) * 100$

Descripción del Indicador

Número de Direcciones y Coordinaciones Generales que se brinda atención en materia de capacitación, desarrollo y soporte informático, actualización de procedimientos, asesoría en planeación, mejora continua, profesionalización al policía vial

Tipo de Indicador	Estratégico	Dimensión del Indicador	Eficacia	Año de Medición del Resultado	2018
Cobertura	Estatal	Frecuencia de Medición	Anual		

Desagregado meta valor por género

Parámetros de semaforización						Meta Institucional	Meta Valor	Unidad de medida (meta valor)	Hombre	Mujer
0	80.00	80.01	95.00	95.01	130	100%	8	Dirección	No disponible	No disponible
						Sentido del Indicador	Línea Base (meta valor)	Año (Línea base)		
						Ascendente	8	2016		

Variables del Indicador

Nombre de la Variable	Unidad de medida	Tipo de Acumulación
Dirección General Atendida (realizado)	Dirección	Valor presente
Dirección General Atendida (programado)	Dirección	Valor presente

Fuente de Información

Medios de verificación

Supuestos

Observaciones

Id_mir

- 1 El presente documento despliega la información perteneciente a los indicadores estratégicos y gestión de aquellos programas presupuestarios que proveen de bienes y servicios que generan valor público a la ciudadanía jalisciense
- 2 Se muestra el número del Componente relacionado con el indicador.

GOBIERNO DEL ESTADO DE JALISCO
PRESUPUESTO DE EGRESOS PARA EL EJERCICIO FISCAL 2019
Ficha Técnica de Indicador

Sistema de Evaluación del Desempeño (SED)

Gobierno del Estado de Jalisco

Datos del Programa

Profesionalización de los servidores públicos; sistematización y mejoramiento de los procesos.

Eje: Territorio y medio ambiente sustentable

Tema: Movilidad urbana

¿Quién gasta?

15	Unidad Presupuestal	000	Unidad Responsable	00314	Unidad Ejecutora del Gasto
	Secretaría del Transporte		Secretaría del Transporte		Dirección General de Planeación y Profesionalización

¿Para qué se gasta?

Finalidad	Función	Subfunción
Desarrollo Económico	Transporte	Otros Relacionados con Transporte

Presupuesto asignado al Programa Presupuestario

Monto

Objetivos

Nivel	Clave Componente	Resumen Narrativo
Propósito		Las direcciones generales de la Dependencia cuentan con personal capacitado y procesos mejorados para cumplir sus atribuciones y objetivos en beneficio de la ciudadanía.

Datos del Indicador

Denominación	Método de cálculo
Total de Unidades Administrativas Operando	$(\text{Unidad Administrativa Operando (Realizado)} / \text{Unidad Administrativa Operando (Programado)}) * 100$

Descripción del Indicador

Número de Unidades Administrativas operando con apoyo en capacitación, modificación de manuales, desarrollo de sistemas, profesionalización del policía vial, mejora continúa

Tipo de Indicador	Estratégico	Dimensión del Indicador	Eficacia	Año de Medición del Resultado	2018
Cobertura	Estatatal	Frecuencia de Medición	Anual		

Desagregado meta valor por género

Parámetros de semaforización <div style="display: flex; justify-content: space-around; align-items: center;"> <div style="text-align: center;"> <table border="1" style="width: 100%; border-collapse: collapse;"> <tr><td style="width: 20px; height: 20px; background-color: red;"></td></tr> <tr><td style="width: 20px; height: 20px; background-color: red;"></td></tr> </table> </div> <div style="text-align: center;"> <table border="1" style="width: 100%; border-collapse: collapse;"> <tr><td style="width: 20px; height: 20px; background-color: yellow;"></td></tr> <tr><td style="width: 20px; height: 20px; background-color: yellow;"></td></tr> </table> </div> <div style="text-align: center;"> <table border="1" style="width: 100%; border-collapse: collapse;"> <tr><td style="width: 20px; height: 20px; background-color: green;"></td></tr> <tr><td style="width: 20px; height: 20px; background-color: green;"></td></tr> </table> </div> </div>							Meta Institucional	Meta Valor	Unidad de medida (meta valor)	Desagregado meta valor por género	
100%	17	Unidad	No disponible	No disponible							
Sentido del Indicador	Linea Base (meta valor)	Año (Linea base)									
Ascendente	17	2016									

Variables del Indicador

Nombre de la Variable	Unidad de medida	Tipo de Acumulación
Unidad Administrativa Operando (realizado)	Unidad	Valor presente
Unidad Administrativa Operando (programado)	Unidad	Valor presente

Fuente de Información	Informe de la Dirección General de Planeación y Profesionalización
Medios de verificación	Informe de la Dirección General de Planeación y Profesionalización.
Supuestos	La Secretaría de Movilidad cuenta con procesos sistematizados.
Observaciones	
Id_mir	17099

- 1 El presente documento despliega la información perteneciente a los indicadores estratégicos y gestión de aquellos programas presupuestarios que proveen de bienes y servicios que generan valor público a la ciudadanía jalisciense
- 2 Se muestra el número del Componente relacionado con el indicador.

GOBIERNO DEL ESTADO DE JALISCO
PRESUPUESTO DE EGRESOS PARA EL EJERCICIO FISCAL 2019
Ficha Técnica de Indicador

Sistema de Evaluación del Desempeño (SED)

Gobierno del Estado de Jalisco

Datos del Programa

Profesionalización de los servidores públicos; sistematización y mejoramiento de los procesos.

Eje: Territorio y medio ambiente sustentable

Tema: Movilidad urbana

¿Quién gasta?

15	Unidad Presupuestal	000	Unidad Responsable	00314	Unidad Ejecutora del Gasto
	Secretaría del Transporte		Secretaría del Transporte		Dirección General de Planeación y Profesionalización

¿Para qué se gasta?

Finalidad	Función	Subfunción
Desarrollo Económico	Transporte	Otros Relacionados con Transporte

Presupuesto asignado al Programa Presupuestario

Monto

Objetivos

Nivel	Clave Componente	Resumen Narrativo
Componente	01	Capacitación Institucional, especializada y académica implementada.

Datos del Indicador

Denominación	Método de cálculo
Total de servidor público capacitado	$(\text{Servidor público capacitado (Realizado)} / \text{Servidor público capacitado (Programado)}) * 100$

Descripción del Indicador
Número de veces que servidor público acuden a capacitación institucional interna o externa, o capacitación especializada

Tipo de Indicador	Gestión	Dimensión del Indicador	Eficiencia	Año de Medición del Resultado	2019
Cobertura	Estatral	Frecuencia de Medición	Mensual		

Desagregado meta valor por género

	Meta Institucional	Meta Valor	Unidad de medida (meta valor)	Hombre	Mujer
	100%	3,000	Servidor Público	No disponible	No disponible
Parámetros de semaforización					
0 80.00 80.01 95.00 95.01 130					
	Sentido del Indicador	Línea Base (meta valor)	Año (Línea base)		
	Ascendente	4,003	2016		

Variables del Indicador

Nombre de la Variable	Unidad de medida	Tipo de Acumulación
Servidor público capacitado (realizado)	Servidor Público	Suma
Servidor público capacitado (programado)	Servidor Público	Suma

Fuente de Información

Medios de verificación

Supuestos

Observaciones

Id_ mir

- 1 El presente documento despliega la información perteneciente a los indicadores estratégicos y gestión de aquellos programas presupuestarios que proveen de bienes y servicios que generan valor público a la ciudadanía jalisciense
- 2 Se muestra el número del Componente relacionado con el indicador.

GOBIERNO DEL ESTADO DE JALISCO
PRESUPUESTO DE EGRESOS PARA EL EJERCICIO FISCAL 2019
Ficha Técnica de Indicador

Sistema de Evaluación del Desempeño (SED)

Gobierno del Estado de Jalisco

Datos del Programa

Profesionalización de los servidores públicos; sistematización y mejoramiento de los procesos.

Eje: Territorio y medio ambiente sustentable

Tema: Movilidad urbana

¿Quién gasta?

15	Unidad Presupuestal	000	Unidad Responsable	00314	Unidad Ejecutora del Gasto
	Secretaría del Transporte		Secretaría del Transporte		Dirección General de Planeación y Profesionalización

¿Para qué se gasta?

Finalidad	Función	Subfunción
Desarrollo Económico	Transporte	Otros Relacionados con Transporte

Presupuesto asignado al Programa Presupuestario

Monto

Objetivos

Nivel	Clave Componente	Resumen Narrativo
Componente	02	Evaluaciones de control y confianza aplicadas.

Datos del Indicador

Denominación	Método de cálculo
Total de Policías viales evaluados	$(\text{Policía vial evaluado (Realizado)} / \text{Policía vial evaluado (Programado)}) * 100$

Descripción del Indicador
Número de policías viales que son evaluados en control de confianza, que pueden resultar aprobados o no aprobados.

Tipo de Indicador	Gestión	Dimensión del Indicador	Eficiencia	Año de Medición del Resultado	2019
Cobertura	Estatal	Frecuencia de Medición	Mensual		

Desagregado meta valor por género

Parámetros de semaforización		Meta Institucional	Meta Valor	Unidad de medida (meta valor)	Hombre	Mujer
		100%	1,000	Policía vial	No disponible	No disponible
0	80.00	80.01	95.00	95.01	130	
		Sentido del Indicador	Línea Base (meta valor)	Año (Línea base)		
		Ascendente	1,086	2016		

Variables del Indicador

Nombre de la Variable	Unidad de medida	Tipo de Acumulación
Policía vial evaluado (realizado)	Policía vial	Suma
Policía vial evaluado (programado)	Policía vial	Suma

Fuente de Información

Medios de verificación

Supuestos

Observaciones

Id_mir

- 1 El presente documento despliega la información perteneciente a los indicadores estratégicos y gestión de aquellos programas presupuestarios que proveen de bienes y servicios que generan valor público a la ciudadanía jalisciense
- 2 Se muestra el número del Componente relacionado con el indicador.

GOBIERNO DEL ESTADO DE JALISCO
PRESUPUESTO DE EGRESOS PARA EL EJERCICIO FISCAL 2019
Ficha Técnica de Indicador

Sistema de Evaluación del Desempeño (SED)

Gobierno del Estado de Jalisco

Datos del Programa

Profesionalización de los servidores públicos; sistematización y mejoramiento de los procesos.

Eje: Territorio y medio ambiente sustentable

Tema: Movilidad urbana

¿Quién gasta?

15	Unidad Presupuestal	000	Unidad Responsable	00314	Unidad Ejecutora del Gasto
	Secretaría del Transporte		Secretaría del Transporte		Dirección General de Planeación y Profesionalización

¿Para qué se gasta?

Finalidad	Función	Subfunción
Desarrollo Económico	Transporte	Otros Relacionados con Transporte

Presupuesto asignado al Programa Presupuestario

Monto

Objetivos

Nivel	Clave Componente	Resumen Narrativo
Componente	03	Desarrollos informáticos aplicados.

Datos del Indicador

Denominación	Método de cálculo
Total de servicio informático aplicado	$(\text{Servicio informático aplicado (Realizado)} / \text{Servicio informático aplicado (Programado)}) * 100$

Descripción del Indicador
Número de servicios aplicados en soporte informático, redes o sistematización en apoyo a las unidades administrativas de la dependencia

Tipo de Indicador	Gestión	Dimensión del Indicador	Eficiencia	Año de Medición del Resultado	2018
Cobertura	Estatal	Frecuencia de Medición	Mensual		

Desagregado meta valor por género

Parámetros de semaforización		Meta Institucional	Meta Valor	Unidad de medida (meta valor)	Hombre	Mujer
		100%	4,000	Servicio	No disponible	No disponible
0	80.00	80.01	95.00	95.01	130	
		Sentido del Indicador	Línea Base (meta valor)	Año (Línea base)		
		Ascendente	3,692	2016		

VARIABLES DEL INDICADOR

Nombre de la Variable	Unidad de medida	Tipo de Acumulación
Servicio informático aplicado (realizado)	Servicio	Suma
Servicio informático aplicado (programado)	Servicio	Suma

Fuente de Información

Medios de verificación

Supuestos

Observaciones

Id_mir

- 1 El presente documento despliega la información perteneciente a los indicadores estratégicos y gestión de aquellos programas presupuestarios que proveen de bienes y servicios que generan valor público a la ciudadanía jalisciense
- 2 Se muestra el número del Componente relacionado con el indicador.

GOBIERNO DEL ESTADO DE JALISCO
PRESUPUESTO DE EGRESOS PARA EL EJERCICIO FISCAL 2019
Ficha Técnica de Indicador

Sistema de Evaluación del Desempeño (SED)

Gobierno del Estado de Jalisco

Datos del Programa

Profesionalización de los servidores públicos; sistematización y mejoramiento de los procesos.

Eje: Territorio y medio ambiente sustentable

Tema: Movilidad urbana

¿Quién gasta?

15	Unidad Presupuestal	000	Unidad Responsable	00314	Unidad Ejecutora del Gasto
Secretaría del Transporte		Secretaría del Transporte		Dirección General de Planeación y Profesionalización	

¿Para qué se gasta?

Finalidad	Función	Subfunción
Desarrollo Económico	Transporte	Otros Relacionados con Transporte

Presupuesto asignado al Programa Presupuestario

Monto

Objetivos

Nivel	Clave Componente	Resumen Narrativo
Componente	04	Procesos instrumentados mejorados.

Datos del Indicador

Denominación	Método de cálculo
Total de manuales actualizados	$(\text{Manual actualizado (Realizado)} / \text{Manual actualizado (Programado)}) * 100$

Descripción del Indicador	
Número de manuales administrativos actualizados	

Tipo de Indicador	Gestión	Dimensión del Indicador	Eficiencia	Año de Medición del Resultado	2019
Cobertura	Estatatal	Frecuencia de Medición	Semestral		

Desagregado meta valor por género

Parámetros de semaforización						Meta Institucional	Meta Valor	Unidad de medida (meta valor)	Hombre	Mujer
0	80.00	80.01	95.00	95.01	130	100%	10	Manual	No disponible	No disponible
						Sentido del Indicador	Línea Base (meta valor)	Año (Línea base)		
						Ascendente	10	2016		

Variables del Indicador

Nombre de la Variable	Unidad de medida	Tipo de Acumulación
Manual actualizado (realizado)	Manual	Suma
Manual actualizado (programado)	Manual	Suma

Fuente de Información

Medios de verificación

Supuestos

Observaciones

Id_mir

- 1 El presente documento despliega la información perteneciente a los indicadores estratégicos y gestión de aquellos programas presupuestarios que proveen de bienes y servicios que generan valor público a la ciudadanía jalisciense
- 2 Se muestra el número del Componente relacionado con el indicador.

GOBIERNO DEL ESTADO DE JALISCO
PRESUPUESTO DE EGRESOS PARA EL EJERCICIO FISCAL 2019
Ficha Técnica de Indicador

Sistema de Evaluación del Desempeño (SED)

Gobierno del Estado de Jalisco

Datos del Programa

Sistema de Bicicletas Públicas (Mibici)

Eje: Territorio y medio ambiente sustentable

Tema: Movilidad urbana

¿Quién gasta?

15	Unidad Presupuestal	000	Unidad Responsable	00318	Unidad Ejecutora del Gasto
	Secretaría del Transporte		Secretaría del Transporte		Instituto de Movilidad y Transporte del Estado de Jalisco

¿Para qué se gasta?

Finalidad	Función	Subfunción
Desarrollo Económico	Transporte	Otros Relacionados con Transporte

Presupuesto asignado al Programa Presupuestario

Monto

Objetivos

Nivel	Clave Componente	Resumen Narrativo
Fin		Contribuir a la disminución del uso de automóvil particular como principal medio de transporte, mediante la oferta de un Sistema de Bicicletas Públicas (SBP)

Datos del Indicador

Denominación	Método de cálculo
Índice de personas por automóvil	$(\text{Índice de personas por automóvil (Realizado)} / \text{Índice de personas por automóvil (Programado)}) * 100$

Descripción del Indicador

Contribuir a la disminución del uso del automóvil particular mediante la oferta de un SBP

Tipo de Indicador	Estratégico	Dimensión del Indicador	Calidad	Año de Medición del Resultado	2018
Cobertura	Regional	Frecuencia de Medición	Triserial		

Desagregado meta valor por género

Parámetros de semaforización		Meta Institucional	Meta Valor	Unidad de medida (meta valor)	Hombre	Mujer
		100%	3	Índice	No disponible	No disponible
0	25.00	25.01	50.00	50.01	130	
		Sentido del Indicador	Línea Base (meta valor)	Año (Línea base)		
		Ascendente	3	2013		

Variables del Indicador

Nombre de la Variable	Unidad de medida	Tipo de Acumulación
Índice de personas por automóvil (realizado)	Índice	Valor presente
Índice de personas por automóvil (programado)	Índice	Valor presente

Fuente de Información	Instituto de información, estadística y geografía.
Medios de verificación	Instituto de Información, Geografía y Estadística.
Supuestos	Existen las condiciones para que los ciudadanos tomen la decisión de realizar viajes no motorizados en el SBP y no usar el automóvil particular. Depende de otras políticas públicas para desincentivar el uso del automóvil particular.
Observaciones	
Id_mir	18442

- 1 El presente documento despliega la información perteneciente a los indicadores estratégicos y gestión de aquellos programas presupuestarios que proveen de bienes y servicios que generan valor público a la ciudadanía jalisciense
- 2 Se muestra el número del Componente relacionado con el indicador.

GOBIERNO DEL ESTADO DE JALISCO
PRESUPUESTO DE EGRESOS PARA EL EJERCICIO FISCAL 2019
Ficha Técnica de Indicador

Sistema de Evaluación del Desempeño (SED)

Gobierno del Estado de Jalisco

Datos del Programa

Sistema de Bicicletas Públicas (Mibici)

Eje: Territorio y medio ambiente sustentable Tema: Movilidad urbana

¿Quién gasta?

15	Unidad Presupuestal	000	Unidad Responsable	00318	Unidad Ejecutora del Gasto
	Secretaría del Transporte		Secretaría del Transporte		Instituto de Movilidad y Transporte del Estado de Jalisco

¿Para qué se gasta?

Finalidad	Función	Subfunción
Desarrollo Económico	Transporte	Otros Relacionados con Transporte

Presupuesto asignado al Programa Presupuestario

Monto

Objetivos

Nivel	Clave Componente	Resumen Narrativo
Propósito		Ciudadanos y visitantes que realicen viajes en los polígonos de implementación del programa, cuentan con un Sistema de Bicicletas Públicas para realizar viajes no motorizados

Datos del Indicador

Denominación	Método de cálculo
Total de viajes no motorizados en el Sistema de Bicicletas Públicas	(viajes (Realizado) / viajes (Programado))*100

Descripción del Indicador

Es el acumulado anual del número de viajes no motorizados realizados en el Sistema de Bicicletas Públicas Mibici

Tipo de Indicador	Estratégico	Dimensión del Indicador	Eficacia	Año de Medición del Resultado	2019
Cobertura	Regional	Frecuencia de Medición	Trimestral		

Desagregado meta valor por género

Parámetros de semaforización						Meta Institucional	Meta Valor	Unidad de medida (meta valor)	Hombre	Mujer
0	25.00	25.01	50.00	50.01	130	100%	3,650,000	Traslado	No disponible	No disponible
						Sentido del Indicador	Línea Base (meta valor)	Año (Línea base)		
						Ascendente	No disponible	No disponible		

Variables del Indicador

Nombre de la Variable	Unidad de medida	Tipo de Acumulación
viajes (realizado)	Traslado	Valor presente
viajes (programado)	Traslado	Valor presente

Fuente de Información

Medios de verificación

Supuestos

Observaciones

Id_mir

- 1 El presente documento despliega la información perteneciente a los indicadores estratégicos y gestión de aquellos programas presupuestarios que proveen de bienes y servicios que generan valor público a la ciudadanía jalisciense
- 2 Se muestra el número del Componente relacionado con el indicador.

GOBIERNO DEL ESTADO DE JALISCO
PRESUPUESTO DE EGRESOS PARA EL EJERCICIO FISCAL 2019
Ficha Técnica de Indicador

Sistema de Evaluación del Desempeño (SED)

Gobierno del Estado de Jalisco

Datos del Programa

Sistema de Bicicletas Públicas (Mibici)

Eje: Territorio y medio ambiente sustentable

Tema: Movilidad urbana

¿Quién gasta?

15	Unidad Presupuestal	000	Unidad Responsable	00318	Unidad Ejecutora del Gasto
	Secretaría del Transporte		Secretaría del Transporte		Instituto de Movilidad y Transporte del Estado de Jalisco

¿Para qué se gasta?

Finalidad	Función	Subfunción
Desarrollo Económico	Transporte	Otros Relacionados con Transporte

Presupuesto asignado al Programa Presupuestario

Monto

Objetivos

Nivel	Clave Componente	Resumen Narrativo
Componente	P1	Sistema Bicicletas Públicas operando.

Datos del Indicador

Denominación	Método de cálculo
Total de usuarios registrados en el Sistema de Bicicletas Públicas	$(\text{Usuarios (Realizado)} / \text{Usuarios (Programado)}) * 100$

Descripción del Indicador
Ciudadanos y visitantes que se registren al Sistema de Bicicletas Públicas

Tipo de Indicador	Estratégico	Dimensión del Indicador	Calidad	Año de Medición del Resultado	2019
Cobertura	Regional	Frecuencia de Medición	Semestral		

Desagregado meta valor por género

	Meta Institucional	Meta Valor	Unidad de medida (meta valor)	Hombre	Mujer
	100%	16,000	Usuario	No disponible	No disponible
Parámetros de semaforización					
0 25.00 25.01 50.00 50.01 130					
	Sentido del Indicador	Línea Base (meta valor)	Año (Línea base)		
	Ascendente	No disponible	No disponible		

Variables del Indicador

Nombre de la Variable	Unidad de medida	Tipo de Acumulación
Usuarios (realizado)	Usuario	Valor presente
Usuarios (programado)	Usuario	Valor presente

Fuente de Información

Medios de verificación

Supuestos

Observaciones

Id_mir

- 1 El presente documento despliega la información perteneciente a los indicadores estratégicos y gestión de aquellos programas presupuestarios que proveen de bienes y servicios que generan valor público a la ciudadanía jalisciense
- 2 Se muestra el número del Componente relacionado con el indicador.

GOBIERNO DEL ESTADO DE JALISCO
PRESUPUESTO DE EGRESOS PARA EL EJERCICIO FISCAL 2019
Ficha Técnica de Indicador

Sistema de Evaluación del Desempeño (SED)

Gobierno del Estado de Jalisco

Datos del Programa

Sistema de Bicicletas Públicas (Mibici)

Eje: Territorio y medio ambiente sustentable Tema: Movilidad urbana

¿Quién gasta?

15	Unidad Presupuestal	000	Unidad Responsable	00318	Unidad Ejecutora del Gasto
	Secretaría del Transporte		Secretaría del Transporte		Instituto de Movilidad y Transporte del Estado de Jalisco

¿Para qué se gasta?

Finalidad	Función	Subfunción
Desarrollo Económico	Transporte	Otros Relacionados con Transporte

Presupuesto asignado al Programa Presupuestario

Monto

Objetivos

Nivel	Clave Componente	Resumen Narrativo
Componente	P2	Planeación realizada del Sistema de Bicicletas Públicas.

Datos del Indicador

Denominación	Método de cálculo
Total de estudios elaborados de movilidad no motorizada	$(\text{Estudios de movilidad no motorizada (Realizado)} / \text{Estudios de movilidad no motorizada (Programado)}) * 100$

Descripción del Indicador

Es el número de estudios de movilidad no motorizada

Tipo de Indicador	Estratégico	Dimensión del Indicador	Eficacia	Año de Medición del Resultado	2019
Cobertura	Regional	Frecuencia de Medición	Trimestral		

Desagregado meta valor por género

Parámetros de semaforización						Meta Institucional	Meta Valor	Unidad de medida (meta valor)	Hombre	Mujer
0	25.00	25.01	100.00	100.01	130	100%	4	Estudio	No disponible	No disponible
						Sentido del Indicador	Línea Base (meta valor)	Año (Línea base)		
						Ascendente	No disponible	No disponible		

Variables del Indicador

Nombre de la Variable	Unidad de medida	Tipo de Acumulación
Estudios de movilidad no motorizada (realizado)	Estudio	Valor presente
Estudios de movilidad no motorizada (programado)	Estudio	Valor presente

Fuente de Información

Medios de verificación

Supuestos

Observaciones

Id_mir

- 1 El presente documento despliega la información perteneciente a los indicadores estratégicos y gestión de aquellos programas presupuestarios que proveen de bienes y servicios que generan valor público a la ciudadanía jalisciense
- 2 Se muestra el número del Componente relacionado con el indicador.

GOBIERNO DEL ESTADO DE JALISCO
PRESUPUESTO DE EGRESOS PARA EL EJERCICIO FISCAL 2019
Ficha Técnica de Indicador

Sistema de Evaluación del Desempeño (SED)

Gobierno del Estado de Jalisco

Datos del Programa

Movilidad y Transportes Sustentables.

Eje: Territorio y medio ambiente sustentable

Tema: Movilidad urbana

¿Quién gasta?

15	Unidad Presupuestal	000	Unidad Responsable	00318	Unidad Ejecutora del Gasto
	Secretaría del Transporte		Secretaría del Transporte		Instituto de Movilidad y Transporte del Estado de Jalisco

¿Para qué se gasta?

Finalidad	Función	Subfunción
Desarrollo Económico	Transporte	Otros Relacionados con Transporte

Presupuesto asignado al Programa Presupuestario

Monto

Objetivos

Nivel	Clave Componente	Resumen Narrativo
Fin		Contribuir al incremento de usuarios del transporte público mediante la modernización y reordenamiento de rutas


Datos del Indicador

Denominación	Método de cálculo
Total de personas que utiliza el servicio de TP	$(\text{Personas que utilizan el TP (Realizado)} / \text{Personas que utilizan el TP (Programado)}) * 100$

Descripción del Indicador
es el número de personas que realizan viajes en TP

Tipo de Indicador	Estratégico	Dimensión del Indicador	Eficacia	Año de Medición del Resultado	2019
Cobertura	Regional	Frecuencia de Medición	Anual		

Desagregado meta valor por género

	Meta Institucional	Meta Valor	Unidad de medida (meta valor)	Hombre	Mujer
	100%	1,600,000	Persona	No disponible	No disponible
Parámetros de semaforización					
0 25.00 25.01 50.00 50.01 130					
	Sentido del Indicador	Línea Base (meta valor)	Año (Línea base)		
	Ascendente	No disponible	No disponible		

Variables del Indicador

Nombre de la Variable	Unidad de medida	Tipo de Acumulación
Personas que utilizan el TP (realizado)	Persona	Valor presente
Personas que utilizan el TP (programado)	Persona	Valor presente

Fuente de Información Estadísticas elaborada por el Gobierno del Estado

Medios de verificación Estadísticas elaboradas por el Gobierno del Estado de Jalisco

Supuestos Existen condiciones sociales y económicas para la implementación de sistemas de transporte público masivo y/o colectivo, de calidad, seguros y eficientes

Observaciones

Id_mir

- 1 El presente documento despliega la información perteneciente a los indicadores estratégicos y gestión de aquellos programas presupuestarios que proveen de bienes y servicios que generan valor público a la ciudadanía jalisciense
- 2 Se muestra el número del Componente relacionado con el indicador.

GOBIERNO DEL ESTADO DE JALISCO
PRESUPUESTO DE EGRESOS PARA EL EJERCICIO FISCAL 2019
Ficha Técnica de Indicador

Sistema de Evaluación del Desempeño (SED)

Gobierno del Estado de Jalisco

Datos del Programa

Movilidad y Transportes Sustentables.

Eje: Territorio y medio ambiente sustentable Tema: Movilidad urbana

¿Quién gasta?

15	Unidad Presupuestal	000	Unidad Responsable	00318	Unidad Ejecutora del Gasto
	Secretaría del Transporte		Secretaría del Transporte		Instituto de Movilidad y Transporte del Estado de Jalisco

¿Para qué se gasta?

Finalidad	Función	Subfunción
Desarrollo Económico	Transporte	Otros Relacionados con Transporte

Presupuesto asignado al Programa Presupuestario

Monto

Objetivos

Nivel	Clave Componente	Resumen Narrativo
Propósito		Es el porcentaje de avance de la implementación del Sistema Integrado de Transporte descrito en el Programa General de Transporte

Datos del Indicador

Denominación	Método de cálculo
Porcentaje de avance del Programa General de Transporte	$(\text{Avance proyectos ejecutivos elaborados (Realizado)} / \text{Avance proyectos ejecutivos elaborados (Programado)}) * 100$

Descripción del Indicador

Es el porcentaje de avance del sueño ejecutivo elaborado del sistema de TP masivo y/o colectivo

Tipo de Indicador	Estratégico	Dimensión del Indicador	Eficacia	Año de Medición del Resultado	2019
Cobertura	Estatatal	Frecuencia de Medición	Anual		

Desagregado meta valor por género

Parámetros de semaforización						Meta Institucional	Meta Valor	Unidad de medida (meta valor)	Desagregado meta valor por género	
0	25.00	25.01	100.00	100.01	130	100%	50	Proyecto	No disponible	No disponible
						Sentido del Indicador	Línea Base (meta valor)	Año (Línea base)		
						Ascendente	10	2018		

Variables del Indicador

Nombre de la Variable	Unidad de medida	Tipo de Acumulación
Avance proyectos ejecutivos elaborados (realizado)	Proyecto	Valor presente
Avance proyectos ejecutivos elaborados (programado)	Proyecto	Valor presente

Fuente de Información

informes elaborados por el IMTJ

Medios de verificación

Reportes de la Secretaría de Movilidad y el Instituto de Movilidad y Transporte del Estado de Jalisco

Supuestos

Existen las condiciones sociales y económicas para que sea posible implantar el Programa General de Transporte

Observaciones

Id_mir

18634

- 1 El presente documento despliega la información perteneciente a los indicadores estratégicos y gestión de aquellos programas presupuestarios que proveen de bienes y servicios que generan valor público a la ciudadanía jalisciense
- 2 Se muestra el número del Componente relacionado con el indicador.

GOBIERNO DEL ESTADO DE JALISCO
PRESUPUESTO DE EGRESOS PARA EL EJERCICIO FISCAL 2019
Ficha Técnica de Indicador

Sistema de Evaluación del Desempeño (SED)

Gobierno del Estado de Jalisco

Datos del Programa

Movilidad y Transportes Sustentables.

Eje: Territorio y medio ambiente sustentable

Tema: Movilidad urbana

¿Quién gasta?

15	Unidad Presupuestal	000	Unidad Responsable	00318	Unidad Ejecutora del Gasto
	Secretaría del Transporte		Secretaría del Transporte		Instituto de Movilidad y Transporte del Estado de Jalisco

¿Para qué se gasta?

Finalidad	Función	Subfunción
Desarrollo Económico	Transporte	Otros Relacionados con Transporte

Presupuesto asignado al Programa Presupuestario

Monto

Objetivos

Nivel	Clave Componente	Resumen Narrativo
Componente	P5	Estudios, planes y proyectos ejecutivos elaborados necesarios para la implementación del Programa General de Transporte Público del Estado de Jalisco y Proyectos de Movilidad Motorizada y No Motorizada.

Datos del Indicador

Denominación	Método de cálculo
Total de estudios de movilidad	(Estudios realizados (Realizado) / Estudios realizados (Programado))*100

Descripción del Indicador

Son los estudios previos que se realizan para la elaboración de los proyectos ejecutivos

Tipo de Indicador	Gestión	Dimensión del Indicador	Eficacia	Año de Medición del Resultado	2019
Cobertura	Regional	Frecuencia de Medición	Trimestral		

Desagregado meta valor por género

Parámetros de semaforización	Meta Institucional	Meta Valor	Unidad de medida (meta valor)	Hombre	Mujer
	<input type="text" value="0"/> <input type="text" value="25.00"/> <input type="text" value="25.01"/> <input type="text" value="50.00"/> <input type="text" value="50.01"/> <input type="text" value="130"/>	100%	12	Estudio	No disponible
	Sentido del Indicador	Línea Base (meta valor)	Año (Línea base)		
	Ascendente	No disponible	No disponible		

VARIABLES DEL INDICADOR

Nombre de la Variable	Unidad de medida	Tipo de Acumulación
Estudios realizados (realizado)	Estudio	Valor presente
Estudios realizados (programado)	Estudio	Valor presente

Fuente de Información	reportes del IMTJ
Medios de verificación	Reportes elaborados por el Instituto de Movilidad y Transporte del Estado de Jalisco
Supuestos	Se cuenta con la información necesaria
Observaciones	
Id_mir	18636

- 1 El presente documento despliega la información perteneciente a los indicadores estratégicos y gestión de aquellos programas presupuestarios que proveen de bienes y servicios que generan valor público a la ciudadanía jalisciense
- 2 Se muestra el número del Componente relacionado con el indicador.

GOBIERNO DEL ESTADO DE JALISCO
PRESUPUESTO DE EGRESOS PARA EL EJERCICIO FISCAL 2019
Ficha Técnica de Indicador

Sistema de Evaluación del Desempeño (SED)

Gobierno del Estado de Jalisco

Datos del Programa

Movilidad y Transportes Sustentables.

Eje: Territorio y medio ambiente sustentable

Tema: Movilidad urbana

¿Quién gasta?

15	Unidad Presupuestal	000	Unidad Responsable	00318	Unidad Ejecutora del Gasto
	Secretaría del Transporte		Secretaría del Transporte		Instituto de Movilidad y Transporte del Estado de Jalisco

¿Para qué se gasta?

Finalidad	Función	Subfunción
Desarrollo Económico	Transporte	Otros Relacionados con Transporte

Presupuesto asignado al Programa Presupuestario

Monto

Objetivos

Nivel	Clave Componente	Resumen Narrativo
Componente	E6	Diseño ejecutivo proporcionado de un sistema integrado de transporte público denominado Peribús.

Datos del Indicador

Denominación	Método de cálculo
Total de avance del diseño ejecutivo	$(\text{Proyecto realizado (Realizado)} / \text{Proyecto realizado (Programado)}) * 100$

Descripción del Indicador
Es el porcentaje de avance del diseño ejecutivo elaborado del ordenamiento de las rutas que integrarán el ST masivo y/o colectivo

Tipo de Indicador	Gestión	Dimensión del Indicador	Eficacia	Año de Medición del Resultado	2019
Cobertura	Regional	Frecuencia de Medición	Semestral		

Desagregado meta valor por género

	Meta Institucional	Meta Valor	Unidad de medida (meta valor)	Hombre	Mujer												
Parámetros de semaforización	100%	1	Proyecto	No disponible	No disponible												
<table style="display: inline-table; border: none;"> <tr> <td style="border: 1px solid black; padding: 2px;">0</td> <td style="border: 1px solid black; padding: 2px;">25.00</td> <td style="border: 1px solid black; padding: 2px;">25.01</td> <td style="border: 1px solid black; padding: 2px;">50.00</td> <td style="border: 1px solid black; padding: 2px;">50.01</td> <td style="border: 1px solid black; padding: 2px;">130</td> </tr> <tr> <td style="background-color: red; width: 15px; height: 15px;"></td> <td style="background-color: red; width: 15px; height: 15px;"></td> <td style="background-color: yellow; width: 15px; height: 15px;"></td> <td style="background-color: yellow; width: 15px; height: 15px;"></td> <td style="background-color: green; width: 15px; height: 15px;"></td> <td style="background-color: green; width: 15px; height: 15px;"></td> </tr> </table>	0	25.00	25.01	50.00	50.01	130							Sentido del Indicador	Línea Base (meta valor)	Año (Línea base)		
0	25.00	25.01	50.00	50.01	130												
	Ascendente	No disponible	No disponible														

Variables del Indicador

Nombre de la Variable	Unidad de medida	Tipo de Acumulación
Proyecto realizado (realizado)	Proyecto	Valor presente
Proyecto realizado (programado)	Proyecto	Valor presente

Fuente de Información

Medios de verificación

Supuestos

Observaciones

Id_ mir

- 1 El presente documento despliega la información perteneciente a los indicadores estratégicos y gestión de aquellos programas presupuestarios que proveen de bienes y servicios que generan valor público a la ciudadanía jalisciense
- 2 Se muestra el número del Componente relacionado con el indicador.

GOBIERNO DEL ESTADO DE JALISCO
PRESUPUESTO DE EGRESOS PARA EL EJERCICIO FISCAL 2019
Ficha Técnica de Indicador

Sistema de Evaluación del Desempeño (SED)

Gobierno del Estado de Jalisco

Datos del Programa

Sistema de Tren Eléctrico Urbano.

Eje: Territorio y medio ambiente sustentable

Tema: Movilidad urbana

¿Quién gasta?

15	Unidad Presupuestal	075	Unidad Responsable	00448	Unidad Ejecutora del Gasto
	Secretaría del Transporte		Sistema de Tren Eléctrico Urbano (SITEUR)		Sistema de Tren Eléctrico Urbano (SITEUR)

¿Para qué se gasta?

Finalidad	Función	Subfunción
Desarrollo Económico	Transporte	Transporte por Ferrocarril

Presupuesto asignado al Programa Presupuestario

Monto

Objetivos

Nivel	Clave Componente	Resumen Narrativo
Fin		Contribuir a la movilidad de personas y cosas en la región centro del Estado de Jalisco, a través, del Sistema de Tren Eléctrico Urbano, SITREN y Microbús.

Datos del Indicador

Denominación	Método de cálculo
Total de pasajeros transportados en Tren Eléctrico, SITREN y Microbús	$(\text{Personas transportadas mensualmente (Realizado)} / \text{Personas transportadas mensualmente (Programado)}) * 100$

Descripción del Indicador

Se refiere al número de pasajeros transportados en Tren Eléctrico, SITREN y Microbús

Tipo de Indicador	Estratégico	Dimensión del Indicador	Eficacia	Año de Medición del Resultado	2019
Cobertura	Regional	Frecuencia de Medición	Anual		

Desagregado meta valor por género

Parámetros de semaforización		Meta Institucional	Meta Valor	Unidad de medida (meta valor)	Hombre	Mujer
0	20.00	100%	148,710,450	Persona	0.00	0.00
20.01	80.00	Sentido del Indicador	Línea Base (meta valor)	Año (Línea base)		
80.01	130	Ascendente	141,274,927	2017		

Variables del Indicador

Nombre de la Variable	Unidad de medida	Tipo de Acumulación
Personas transportadas mensualmente (realizado)	Persona	Suma
Personas transportadas mensualmente (programado)	Persona	Suma

Fuente de Información

Sistema de Tren Eléctrico Urbano

Medios de verificación

Informe anual SITEUR

Supuestos

La población de la región centro del Estado, cuenta con sistemas de transporte masivo mas eficientes

Observaciones

Id_mir

18799

- 1 El presente documento despliega la información perteneciente a los indicadores estratégicos y gestión de aquellos programas presupuestarios que proveen de bienes y servicios que generan valor público a la ciudadanía jalisciense
- 2 Se muestra el número del Componente relacionado con el indicador.

GOBIERNO DEL ESTADO DE JALISCO
PRESUPUESTO DE EGRESOS PARA EL EJERCICIO FISCAL 2019
Ficha Técnica de Indicador

Sistema de Evaluación del Desempeño (SED)

Gobierno del Estado de Jalisco

Datos del Programa

Sistema de Tren Eléctrico Urbano.

Eje: Territorio y medio ambiente sustentable

Tema: Movilidad urbana

¿Quién gasta?

15	Unidad Presupuestal	075	Unidad Responsable	00448	Unidad Ejecutora del Gasto
	Secretaría del Transporte		Sistema de Tren Eléctrico Urbano (SITEUR)		Sistema de Tren Eléctrico Urbano (SITEUR)

¿Para qué se gasta?

Finalidad	Función	Subfunción
Desarrollo Económico	Transporte	Transporte por Ferrocarril

Presupuesto asignado al Programa Presupuestario

Monto

Objetivos

Nivel	Clave Componente	Resumen Narrativo
Propósito		La población de la Región Centro del Estado de Jalisco, cuenta con sistemas de transporte público masivo que permiten la movilidad de personas y cosas de manera segura y ágil.

Datos del Indicador

Denominación	Método de cálculo
Total de personas que utilizan los sistemas de transporte masivo	$(\text{Usuarios de los sistemas de transporte (Realizado)} / \text{Usuarios de los sistemas de transporte (Programado)}) * 100$

Descripción del Indicador

Describe el número de personas que utilizan los sistemas de transporte masivo en la Zona Metropolitana de Guadalajara.

Tipo de Indicador	Estratégico	Dimensión del Indicador	Eficacia	Año de Medición del Resultado	2019
Cobertura	Regional	Frecuencia de Medición	Anual		

Desagregado meta valor por género

Parámetros de semaforización						Meta Institucional	Meta Valor	Unidad de medida (meta valor)	Hombre	Mujer
0	20.00	20.01	80.00	80.01	130	100%	148,710,450	Usuario	0.00	0.00
						Sentido del Indicador	Línea Base (meta valor)	Año (Línea base)		
						Ascendente	141,274,927	2017		

Variables del Indicador

Nombre de la Variable	Unidad de medida	Tipo de Acumulación
Usuarios de los sistemas de transporte (realizado)	Usuario	Suma
Usuarios de los sistemas de transporte (programado)	Usuario	Suma

Fuente de Información	Sistema de Tren eléctrico Urbano
Medios de verificación	Informes mensuales SITEUR
Supuestos	Existen necesidades de movilidad de personas y cosas en la región centro del Estado.
Observaciones	
Id_mir	18807

- 1 El presente documento despliega la información perteneciente a los indicadores estratégicos y gestión de aquellos programas presupuestarios que proveen de bienes y servicios que generan valor público a la ciudadanía jalisciense
- 2 Se muestra el número del Componente relacionado con el indicador.

GOBIERNO DEL ESTADO DE JALISCO
PRESUPUESTO DE EGRESOS PARA EL EJERCICIO FISCAL 2019
Ficha Técnica de Indicador

Sistema de Evaluación del Desempeño (SED)

Gobierno del Estado de Jalisco

Datos del Programa

Sistema de Tren Eléctrico Urbano.

Eje: Territorio y medio ambiente sustentable

Tema: Movilidad urbana

¿Quién gasta?

15	Unidad Presupuestal	075	Unidad Responsable	00448	Unidad Ejecutora del Gasto
	Secretaría del Transporte		Sistema de Tren Eléctrico Urbano (SITEUR)		Sistema de Tren Eléctrico Urbano (SITEUR)

¿Para qué se gasta?

Finalidad	Función	Subfunción
Desarrollo Económico	Transporte	Transporte por Ferrocarril

Presupuesto asignado al Programa Presupuestario

Monto

Objetivos

Nivel	Clave Componente	Resumen Narrativo
Componente	01	Construcción de la Línea 3 del Tren Ligero de Zapopan, Guadalajara y Tlaquepaque (Diagonal) realizada.

Datos del Indicador

Denominación	Método de cálculo
Porcentaje de avance de obra de la Línea 3	$(\text{Avance acumulado de obra Línea 3 (Realizado)} / \text{Avance acumulado de obra Línea 3 (Programado)}) * 100$

Descripción del Indicador

Avance de obra de la Línea 3

Tipo de Indicador	Gestión	Dimensión del Indicador	Eficacia	Año de Medición del Resultado	2019
Cobertura	Regional	Frecuencia de Medición	Semestral		

Desagregado meta valor por género

Parámetros de semaforización		Meta Institucional	Meta Valor	Unidad de medida (meta valor)	Hombre	Mujer
		100%	57	Porcentaje	0.00	0.00
0	20.00	20.01	50.00	50.01	130	
		Sentido del Indicador	Línea Base (meta valor)	Año (Línea base)		
		Ascendente	53	2017		

Variables del Indicador

Nombre de la Variable	Unidad de medida	Tipo de Acumulación
Avance acumulado de obra Línea 3 (realizado)	Porcentaje	Suma
Avance acumulado de obra Línea 3 (programado)	Porcentaje	Suma

Fuente de Información

Medios de verificación

Supuestos

Observaciones

Id_mir

- 1 El presente documento despliega la información perteneciente a los indicadores estratégicos y gestión de aquellos programas presupuestarios que proveen de bienes y servicios que generan valor público a la ciudadanía jalisciense
- 2 Se muestra el número del Componente relacionado con el indicador.

GOBIERNO DEL ESTADO DE JALISCO
PRESUPUESTO DE EGRESOS PARA EL EJERCICIO FISCAL 2019
Ficha Técnica de Indicador

Sistema de Evaluación del Desempeño (SED)

Gobierno del Estado de Jalisco

Datos del Programa

Administración del registro y manejo de la información de los actos y actores de movilidad.

Eje: Territorio y medio ambiente sustentable

Tema: Movilidad urbana

¿Quién gasta?

15	Unidad Presupuestal	161	Unidad Responsable	00465	Unidad Ejecutora del Gasto
	Secretaría del Transporte		Secretaría del Transporte (Registro Estatal de los Servicios Públicos de Tránsito y Transporte)		Registro Estatal de los Servicios Públicos de Tránsito y Transporte

¿Para qué se gasta?

Finalidad	Función	Subfunción
Desarrollo Económico	Transporte	Otros Relacionados con Transporte

Presupuesto asignado al Programa Presupuestario

Monto

Objetivos

Nivel	Clave Componente	Resumen Narrativo
Componente	01	Constancias registradas, certificadas y emitidas de actos y actores de la movilidad.

Datos del Indicador

Denominación	Método de cálculo
Total de registro de actos y actores de movilidad	$(\text{Registro de actos y actores realizado (Realizado)} / \text{Registro de actos y actores realizado (Programado)}) * 100$

Descripción del Indicador

Número de registros de los actos ocurridos en la movilidad y sus actores, licencia de conducir, cancelación de licencias, alcoholimetría, conductores de transporte público, concesiones, concesionarios

Tipo de Indicador	Gestión	Dimensión del Indicador	Eficiencia	Año de Medición del Resultado	2019
Cobertura	Estatal	Frecuencia de Medición	Mensual		

Desagregado meta valor por género

Parámetros de semaforización		Meta Institucional	Meta Valor	Unidad de medida (meta valor)	Hombre	Mujer
		100%	418,958	Registro	No disponible	No disponible
0	80.00	80.01	95.00	95.01	130	
		Sentido del Indicador	Línea Base (meta valor)	Año (Línea base)		
		Ascendente	9,821	2016		

Variables del Indicador

Nombre de la Variable	Unidad de medida	Tipo de Acumulación
Registro de actos y actores realizado (realizado)	Registro	Suma
Registro de actos y actores realizado (programado)	Registro	Suma

Fuente de Información

Medios de verificación

Supuestos

Observaciones

Id_ mir

- 1 El presente documento despliega la información perteneciente a los indicadores estratégicos y gestión de aquellos programas presupuestarios que proveen de bienes y servicios que generan valor público a la ciudadanía jalisciense
- 2 Se muestra el número del Componente relacionado con el indicador.

GOBIERNO DEL ESTADO DE JALISCO
PRESUPUESTO DE EGRESOS PARA EL EJERCICIO FISCAL 2019
Ficha Técnica de Indicador

Sistema de Evaluación del Desempeño (SED)

Gobierno del Estado de Jalisco

Datos del Programa

Administración del registro y manejo de la información de los actos y actores de movilidad.

Eje: Territorio y medio ambiente sustentable

Tema: Movilidad urbana

¿Quién gasta?

15	Unidad Presupuestal	161	Unidad Responsable	00465	Unidad Ejecutora del Gasto
	Secretaría del Transporte		Secretaría del Transporte (Registro Estatal de los Servicios Públicos de Tránsito y Transporte)		Registro Estatal de los Servicios Públicos de Tránsito y Transporte

¿Para qué se gasta?

Finalidad	Función	Subfunción
Desarrollo Económico	Transporte	Otros Relacionados con Transporte

Presupuesto asignado al Programa Presupuestario

Monto

Objetivos

Nivel	Clave Componente	Resumen Narrativo
Componente	02	Certificación y/o historial de licencia de conducir emitido.

Datos del Indicador

Denominación	Método de cálculo
Total de certificaciones de licencia de conducir otorgado	$(\text{Certificación de licencia de conducir otorgada (Realizado)} / \text{Certificación de licencia de conducir otorgada (Programado)}) * 100$

Descripción del Indicador

Número de certificaciones emitidas a conductores de acuerdo a los registros en sistema de la unidad responsable

Tipo de Indicador	Gestión	Dimensión del Indicador	Eficiencia	Año de Medición del Resultado	2019
Cobertura	Estatal	Frecuencia de Medición	Mensual		

Desagregado meta valor por género

Parámetros de semaforización		Meta Institucional	Meta Valor	Unidad de medida (meta valor)	Hombre	Mujer
0	80.00	100%	45,629	Certificación	No disponible	No disponible
80.01	95.00	Sentido del Indicador	Línea Base (meta valor)	Año (Línea base)		
95.01	130	Ascendente	61,487	2016		

Variables del Indicador

Nombre de la Variable	Unidad de medida	Tipo de Acumulación
Certificación de licencia de conducir otorgada (realizado)	Certificación	Suma
Certificación de licencia de conducir otorgada (programado)	Certificación	Suma

Fuente de Información	Informe de la Dirección de Registro Estatal
Medios de verificación	Informe de la Dirección de Registro Estatal.
Supuestos	Que los conductores soliciten constancia o historia de licencia de conducir.
Observaciones	
Id_mir	17109

- 1 El presente documento despliega la información perteneciente a los indicadores estratégicos y gestión de aquellos programas presupuestarios que proveen de bienes y servicios que generan valor público a la ciudadanía jalisciense
- 2 Se muestra el número del Componente relacionado con el indicador.

GOBIERNO DEL ESTADO DE JALISCO
PRESUPUESTO DE EGRESOS PARA EL EJERCICIO FISCAL 2019
Ficha Técnica de Indicador

Sistema de Evaluación del Desempeño (SED)

Gobierno del Estado de Jalisco

Datos del Programa

Programa de mejora de la Seguridad Vial

Eje: Territorio y medio ambiente sustentable

Tema: Movilidad urbana

¿Quién gasta?

15	Unidad Presupuestal	729	Unidad Responsable	00888	Unidad Ejecutora del Gasto
Secretaría del Transporte		Fideicomiso de Administración para la mejora de la Seguridad Vial		Fideicomiso de Administración para la mejora de la Seguridad Vial	

¿Para qué se gasta?

Finalidad	Función	Subfunción
Desarrollo Económico	Transporte	Transporte por Carretera

Presupuesto asignado al Programa Presupuestario

Monto

Objetivos

Nivel	Clave Componente	Resumen Narrativo
Fin		Contribuir a la Regulación de la movilidad urbana mediante dispositivos y medidas de seguridad vial

Datos del Indicador


Denominación	Método de cálculo
Índice de accidentes	$(\text{Número de accidentes (Realizado)} / \text{Número de accidentes (Programado)}) * 100$

Descripción del Indicador

Es el número de accidentes ocurridos entre el número de accidentes esperados en un tramo vial

Tipo de Indicador	Estratégico	Dimensión del Indicador	Eficiencia	Año de Medición del Resultado	2019
Cobertura	Regional	Frecuencia de Medición	Trimestral		

Desagregado meta valor por género

Parámetros de semaforización						Meta Institucional	Meta Valor	Unidad de medida (meta valor)	Hombre	Mujer
0	25.00	25.01	50.00	50.01	130	100%	1	Sinistro	0.00	0.00
						Sentido del Indicador	Línea Base (meta valor)	Año (Línea base)		
						Ascendente	No disponible	No disponible		

VARIABLES DEL INDICADOR

Nombre de la Variable	Unidad de medida	Tipo de Acumulación
Número de accidentes (realizado)	Sinistro	Valor presente
Número de accidentes (programado)	Sinistro	Valor presente

Fuente de Información

Reportes estadísticos de SEMOV

Medios de verificación

Reportes y estadísticas de la SEMOV y el IMTJ

Supuestos

Existen condiciones para que los conductores circulen de forma consciente y segura respetando las normas viales

Observaciones

Id_mir

18731

- 1 El presente documento despliega la información perteneciente a los indicadores estratégicos y gestión de aquellos programas presupuestarios que proveen de bienes y servicios que generan valor público a la ciudadanía jalisciense
- 2 Se muestra el número del Componente relacionado con el indicador.

GOBIERNO DEL ESTADO DE JALISCO
PRESUPUESTO DE EGRESOS PARA EL EJERCICIO FISCAL 2019
Ficha Técnica de Indicador

Sistema de Evaluación del Desempeño (SED)

Gobierno del Estado de Jalisco

Datos del Programa

Programa de mejora de la Seguridad Vial

Eje: Territorio y medio ambiente sustentable Tema: Movilidad urbana

¿Quién gasta?

15	Unidad Presupuestal	729	Unidad Responsable	00888	Unidad Ejecutora del Gasto
Secretaría del Transporte		Fideicomiso de Administración para la mejora de la Seguridad Vial		Fideicomiso de Administración para la mejora de la Seguridad Vial	

¿Para qué se gasta?

Finalidad	Función	Subfunción
Desarrollo Económico	Transporte	Transporte por Carretera

Presupuesto asignado al Programa Presupuestario

Monto

Objetivos

Nivel	Clave Componente	Resumen Narrativo
Propósito		La zona metropolitana de Guadalajara cuenta con la existencia de dispositivos tecnológicos para el control y la mejora de la movilidad urbana.

Datos del Indicador

Denominación	Método de cálculo
Índice de vehículos en exceso de velocidad	$(\text{índice de vehículos con exceso de velocidad (Realizado)} / \text{índice de vehículos con exceso de velocidad (Programado)}) * 100$

Descripción del Indicador

Es el número de vehículos detectados en exceso de velocidad entre el número de vehículos circulando en un tramo de vía

Tipo de Indicador	Estratégico	Dimensión del Indicador	Eficiencia	Año de Medición del Resultado	2019
Cobertura	Regional	Frecuencia de Medición	Trimestral		

Desagregado meta valor por género

Parámetros de semaforización						Meta Institucional	Meta Valor	Unidad de medida (meta valor)	Hombre	Mujer
0	25.00	25.01	50.00	50.01	130	100%	0	Índice	0.00	0.00
						Sentido del Indicador	Línea Base (meta valor)	Año (Línea base)		
						Ascendente	No disponible	No disponible		

Variables del Indicador

Nombre de la Variable	Unidad de medida	Tipo de Acumulación
Índice de vehículos con exceso de velocidad (realizado)	Índice	Valor presente
Índice de vehículos con exceso de velocidad (programado)	Índice	Valor presente
Fuente de Información		
Reportes del IMTJ		
Medios de verificación		
Reportes de la SEMOV y el IMTJ		
Supuestos		
Existen las condiciones para que los conductores circulen de forma consciente y segura respetando las normas viales establecidas		
Observaciones		
Id_ mir	<input style="width: 50px;" type="text" value="18732"/>	

- 1 El presente documento despliega la información perteneciente a los indicadores estratégicos y gestión de aquellos programas presupuestarios que proveen de bienes y servicios que generan valor público a la ciudadanía jalisciense
- 2 Se muestra el número del Componente relacionado con el indicador.

1032

GOBIERNO DEL ESTADO DE JALISCO
PRESUPUESTO DE EGRESOS PARA EL EJERCICIO FISCAL 2019
Ficha Técnica de Indicador

Sistema de Evaluación del Desempeño (SED)

Gobierno del Estado de Jalisco

Datos del Programa

Programa de mejora de la Seguridad Vial

Eje: Territorio y medio ambiente sustentable

Tema: Movilidad urbana

¿Quién gasta?

15	Unidad Presupuestal	729	Unidad Responsable	00888	Unidad Ejecutora del Gasto
Secretaría del Transporte		Fideicomiso de Administración para la mejora de la Seguridad Vial		Fideicomiso de Administración para la mejora de la Seguridad Vial	

¿Para qué se gasta?

Finalidad	Función	Subfunción
Desarrollo Económico	Transporte	Transporte por Carretera

Presupuesto asignado al Programa Presupuestario

Monto

Objetivos

Nivel	Clave Componente	Resumen Narrativo
Componente	01	Acciones realizadas para la mejora de la seguridad vial

Datos del Indicador

Denominación	Método de cálculo
Total de apoyos para la movilidad urbana	$(\text{Número de apoyos programados (Realizado)} / \text{Número de apoyos programados (Programado)}) * 100$

Descripción del Indicador

Son los apoyos o subsidios a los actores de la movilidad urbana, incluyendo a las víctimas del transporte público

Tipo de Indicador	Gestión	Dimensión del Indicador	Eficiencia	Año de Medición del Resultado	2019
Cobertura	Regional	Frecuencia de Medición	Trimestral		

Desgregado meta valor por género

Parámetros de semaforización						Meta Institucional	Meta Valor	Unidad de medida (meta valor)	Desgregado meta valor por género	
0	25.00	25.01	50.00	50.01	130	100%	50	Apoyo	Hombre	Mujer
						Sentido del Indicador	Línea Base (meta valor)	Año (Línea base)	0.00	0.00
						Ascendente	No disponible	No disponible		

Variables del Indicador

Nombre de la Variable	Unidad de medida	Tipo de Acumulación
Número de apoyos programados (realizado)	Apoyo	Valor presente
Número de apoyos programados (programado)	Apoyo	Valor presente

Fuente de Información	Informes de la SEMOV y el IMTJ
Medios de verificación	Reportes de la SEMOV y el IMTJ
Supuestos	Se cuenta con las justificaciones pertinentes de cada uno de los apoyos
Observaciones	
Id_mir	18733

- 1 El presente documento despliega la información perteneciente a los indicadores estratégicos y gestión de aquellos programas presupuestarios que proveen de bienes y servicios que generan valor público a la ciudadanía jalisciense
- 2 Se muestra el número del Componente relacionado con el indicador.

GOBIERNO DEL ESTADO DE JALISCO
PRESUPUESTO DE EGRESOS PARA EL EJERCICIO FISCAL 2019
Ficha Técnica de Indicador

Sistema de Evaluación del Desempeño (SED)

Gobierno del Estado de Jalisco

Datos del Programa

Representación Jurídica en la Seguridad Pública y la Procuración de Justicia

Eje: Estado de derecho

Tema: Seguridad Ciudadana

¿Quién gasta?

16	Unidad Presupuestal	000	Unidad Responsable	00319	Unidad Ejecutora del Gasto
	Fiscalía Estatal		Fiscalía Estatal		Despacho del Fiscal Estatal

¿Para qué se gasta?

Finalidad	Función	Subfunción
Gobierno	Asuntos de Orden Público y de Seguridad Interior	Policía

Presupuesto asignado al Programa Presupuestario

Monto

Objetivos

Nivel	Clave Componente	Resumen Narrativo
Componente	01	Operaciones aéreas tácticas y servicios aéreos diversos realizados.

Datos del Indicador

Denominación	Método de cálculo
520 (1)_Total de operaciones de vuelo realizadas en apoyo a la Fiscalía General y las Diferentes Dependencias del Estado	$(520 (1)_Total de operaciones de vuelo (Realizado) / 520 (1)_Total de operaciones de vuelo (Programado)) * 100$

Descripción del Indicador

520 (1)_Este indicador mide las operaciones aéreas tácticas en apoyo a la Fiscalía General y apoyo aéreo realizados a las diferentes dependencias del Gobierno del Estado

Tipo de Indicador	Gestión	Dimensión del Indicador	Eficiencia	Año de Medición del Resultado	2019
Cobertura	Estatal	Frecuencia de Medición	Mensual		

Desagregado meta valor por género

Parámetros de semaforización						Meta Institucional	Meta Valor	Unidad de medida (meta valor)	Hombre	Mujer
0	20.00	20.01	60.00	60.01	130	100%	296	Operación	0.00	0.00
						Sentido del Indicador	Línea Base (meta valor)	Año (Línea base)		
						Ascendente	No disponible	No disponible		

VARIABLES DEL INDICADOR

Nombre de la Variable	Unidad de medida	Tipo de Acumulación
520 (1)_Total de operaciones de vuelo (realizado)	Operación	Suma
520 (1)_Total de operaciones de vuelo (programado)	Operación	Suma

Fuente de Información 520 (1)_Leyes y reglamentos de la Dirección General de Aeronáutica Civil, Ley Orgánica y Reglamento Interno de la Fiscalía General así como Ordenamientos y Circulares emitidos por el Fiscal General.

Medios de verificación 520 (1)_Registro de Operaciones Aéreas, Bitácora de las Aeronaves.

Supuestos 520 (1)_Existe operaciones con equipo aéreo, que se desarrollan con estricto apego a los protocolos establecidos y se cuenta con el personal técnico aeronáutico altamente capacitado, así como, aeronaves disponibles y operativas.

Observaciones

Id_mir

- 1 El presente documento despliega la información perteneciente a los indicadores estratégicos y gestión de aquellos programas presupuestarios que proveen de bienes y servicios que generan valor público a la ciudadanía jalisciense
- 2 Se muestra el número del Componente relacionado con el indicador.

GOBIERNO DEL ESTADO DE JALISCO
PRESUPUESTO DE EGRESOS PARA EL EJERCICIO FISCAL 2019
Ficha Técnica de Indicador

Sistema de Evaluación del Desempeño (SED)

Gobierno del Estado de Jalisco

Datos del Programa

Representación Jurídica en la Seguridad Pública y la Procuración de Justicia

Eje: Estado de derecho

Tema: Seguridad Ciudadana

¿Quién gasta?

16	Unidad Presupuestal	000	Unidad Responsable	00319	Unidad Ejecutora del Gasto
	Fiscalía Estatal		Fiscalía Estatal		Despacho del Fiscal Estatal

¿Para qué se gasta?

Finalidad	Función	Subfunción
Gobierno	Asuntos de Orden Público y de Seguridad Interior	Policía

Presupuesto asignado al Programa Presupuestario

Monto

Objetivos

Nivel	Clave Componente	Resumen Narrativo
Componente	0A	Operaciones de Búsqueda y Rescate Realizadas

Datos del Indicador

Denominación	Método de cálculo
520 (0A)_Total de operaciones de búsqueda y rescate de personas.	$(520 (0A)_Total de operaciones de búsqueda y rescate (Realizado) / 520 (0A)_Total de operaciones de búsqueda y rescate (Programado)) * 100$

Descripción del Indicador

520 (0A)_Este indicador represente las operaciones aéreas de búsqueda y rescate de personas que se encuentren en emergencia o con problemas de salud en áreas de difícil acceso vía terrestre.

Tipo de Indicador	Gestión	Dimensión del Indicador	Eficiencia	Año de Medición del Resultado	2019
Cobertura	Estatad	Frecuencia de Medición	Mensual		

Desagregado meta valor por género

Parámetros de semaforización						Meta Institucional	Meta Valor	Unidad de medida (meta valor)	Hombre	Mujer
0	20.00	20.01	60.00	60.01	130	100%	12	Operativo	0.00	0.00
						Sentido del Indicador	Línea Base (meta valor)	Año (Línea base)		
						Ascendente	No disponible	No disponible		

Variables del Indicador

Nombre de la Variable	Unidad de medida	Tipo de Acumulación
520 (0A)_Total de operaciones de búsqueda y rescate (realizado)	Operativo	Suma
520 (0A)_Total de operaciones de búsqueda y rescate (programado)	Operativo	Suma

Fuente de Información

Medios de verificación

Supuestos

Observaciones

Id_ mir

- 1 El presente documento despliega la información perteneciente a los indicadores estratégicos y gestión de aquellos programas presupuestarios que proveen de bienes y servicios que generan valor público a la ciudadanía jalisciense
- 2 Se muestra el número del Componente relacionado con el indicador.

GOBIERNO DEL ESTADO DE JALISCO
PRESUPUESTO DE EGRESOS PARA EL EJERCICIO FISCAL 2019
Ficha Técnica de Indicador

Sistema de Evaluación del Desempeño (SED)

Gobierno del Estado de Jalisco

Datos del Programa

Representación Jurídica en la Seguridad Pública y la Procuración de Justicia

Eje: Estado de derecho

Tema: Seguridad Ciudadana

¿Quién gasta?

16	Unidad Presupuestal	000	Unidad Responsable	00319	Unidad Ejecutora del Gasto
	Fiscalía Estatal		Fiscalía Estatal		Despacho del Fiscal Estatal

¿Para qué se gasta?

Finalidad	Función	Subfunción
Gobierno	Asuntos de Orden Público y de Seguridad Interior	Policía

Presupuesto asignado al Programa Presupuestario

Monto

Objetivos

Nivel	Clave Componente	Resumen Narrativo
Componente	0B	Operaciones de Evacuación Aeroméctica Realizadas

Datos del Indicador

Denominación	Método de cálculo
520 (0B)_Total de operaciones de evacuación de personas realizadas por el Escuadrón Táctico Aéreo.	$(520 (0B)_Total de operaciones de evacuación (Realizado) / 520 (0B)_Total de operaciones de evacuación (Programado)) * 100$

Descripción del Indicador

520 (0B)_Indicador para medir las operaciones aéreas de evacuación de personas que se encuentren con problemas de salud en áreas de difícil acceso vía terrestre.

Tipo de Indicador	Gestión	Dimensión del Indicador	Eficiencia	Año de Medición del Resultado	2019
Cobertura	Estatal	Frecuencia de Medición	Semestral		

Desagregado meta valor por género

Parámetros de semaforización						Meta Institucional	Meta Valor	Unidad de medida (meta valor)	Hombre	Mujer
0	20.00	20.01	60.00	60.01	130	100%	17	Operativo	0.00	0.00
						Sentido del Indicador	Línea Base (meta valor)	Año (Línea base)		
						Ascendente	No disponible	No disponible		

Variables del Indicador

Nombre de la Variable	Unidad de medida	Tipo de Acumulación
520 (0B)_Total de operaciones de evacuación (realizado)	Operativo	Suma
520 (0B)_Total de operaciones de evacuación (programado)	Operativo	Suma

Fuente de Información

Medios de verificación

Supuestos

Observaciones

Id_mir

- 1 El presente documento despliega la información perteneciente a los indicadores estratégicos y gestión de aquellos programas presupuestarios que proveen de bienes y servicios que generan valor público a la ciudadanía jalisciense
- 2 Se muestra el número del Componente relacionado con el indicador.

GOBIERNO DEL ESTADO DE JALISCO
PRESUPUESTO DE EGRESOS PARA EL EJERCICIO FISCAL 2019
Ficha Técnica de Indicador

Sistema de Evaluación del Desempeño (SED)

Gobierno del Estado de Jalisco

Datos del Programa

Representación Jurídica en la Seguridad Pública y la Procuración de Justicia

Eje: Estado de derecho

Tema: Seguridad Ciudadana

¿Quién gasta?

16	Unidad Presupuestal	000	Unidad Responsable	00319	Unidad Ejecutora del Gasto
	Fiscalía Estatal		Fiscalía Estatal		Despacho del Fiscal Estatal

¿Para qué se gasta?

Finalidad	Función	Subfunción
Gobierno	Asuntos de Orden Público y de Seguridad Interior	Policía

Presupuesto asignado al Programa Presupuestario

Monto

Objetivos

Nivel	Clave Componente	Resumen Narrativo
Componente	0C	Operaciones de Extinción de incendios realizadas

Datos del Indicador

Denominación	Método de cálculo
520 (0C)_Total de operaciones de extinción de incendios realizadas por el Escuadrón Táctico Aéreo.	$(520 (0C)_Total \text{ de operaciones de extinción de incendios (Realizado)} / 520 (0C)_Total \text{ de operaciones de extinción de incendios (Programado)}) * 100$

Descripción del Indicador

520 (0C)_Este indicador mide las operaciones aéreas de extinción de incendios en lugares de difícil acceso por vía terrestres

Tipo de Indicador	Gestión	Dimensión del Indicador	Eficiencia	Año de Medición del Resultado	2019
Cobertura	Estatal	Frecuencia de Medición	Trimestral		

Desagregado meta valor por género

Parámetros de semaforización <div style="display: flex; justify-content: space-around; align-items: center;"> <div style="text-align: center;">0</div> <div style="text-align: center;">20.00</div> <div style="text-align: center;">20.01</div> <div style="text-align: center;">60.00</div> <div style="text-align: center;">60.01</div> <div style="text-align: center;">130</div> </div>		Meta Institucional	Meta Valor	Unidad de medida (meta valor)	Hombre	Mujer
		100%	5	Operativo	0.00	0.00
		Sentido del Indicador	Línea Base (meta valor)	Año (Línea base)		
		Ascendente	No disponible	No disponible		

VARIABLES DEL INDICADOR

Nombre de la Variable	Unidad de medida	Tipo de Acumulación
520 (0C)_Total de operaciones de extinción de incendios (realizado)	Operativo	Suma
520 (0C)_Total de operaciones de extinción de incendios (programado)	Operativo	Suma

Fuente de Información

520 (0C)_Solicitudes vía telefónica y oficinas de comisión de Fiscalía General

Medios de verificación

520 (0C)_Registro de operaciones Aéreas, Bitácora de las Aeronaves

Supuestos

520 (0C)_Se cuenta con operativos aéreos permanentes destinados al combate de incendios forestales, los cuales son difíciles de combatir solamente por vía terrestre.

Observaciones

Id_mir

17479

- 1 El presente documento despliega la información perteneciente a los indicadores estratégicos y gestión de aquellos programas presupuestarios que proveen de bienes y servicios que generan valor público a la ciudadanía jalisciense
- 2 Se muestra el número del Componente relacionado con el indicador.

GOBIERNO DEL ESTADO DE JALISCO
PRESUPUESTO DE EGRESOS PARA EL EJERCICIO FISCAL 2019
Ficha Técnica de Indicador

Sistema de Evaluación del Desempeño (SED)

Gobierno del Estado de Jalisco

Datos del Programa

Representación Jurídica en la Seguridad Pública y la Procuración de Justicia

Eje: Estado de derecho

Tema: Seguridad Ciudadana

¿Quién gasta?

16	Unidad Presupuestal	000	Unidad Responsable	00319	Unidad Ejecutora del Gasto
	Fiscalía Estatal		Fiscalía Estatal		Despacho del Fiscal Estatal

¿Para qué se gasta?

Finalidad	Función	Subfunción
Gobierno	Asuntos de Orden Público y de Seguridad Interior	Policía

Presupuesto asignado al Programa Presupuestario

Monto

Objetivos

Nivel	Clave Componente	Resumen Narrativo
Componente	06	Adiestramiento anual por tipo de aeronave, licencia y especialidad realizado.

Datos del Indicador

Denominación	Método de cálculo
520 (6)_Total de adiestramiento anual especializado por tipo de aeronave, misión y de la Administración Pública Federal	$(520 (6)_Total \text{ de cursos para el Escuadrón Táctico Aéreo (Realizado)} / 520 (6)_Total \text{ de cursos para el Escuadrón Táctico Aéreo (Programado)}) * 100$

Descripción del Indicador

520 (6)_Este indicador muestra que a fin de mantener actualizada a la tripulación en sus conocimientos en la operación de las aeronaves, en misiones especiales se requiere de adiestramiento anual por tipo de misión y de aeronave además de la capacitación al personal administrativo para el manejo de la documentación y trámite

Tipo de Indicador	Gestión	Dimensión del Indicador	Eficiencia	Año de Medición del Resultado	2019
Cobertura	Estatal	Frecuencia de Medición	Mensual		

Desagregado meta valor por género

Parámetros de semaforización						Meta Institucional	Meta Valor	Unidad de medida (meta valor)	Hombre	Mujer
0	20.00	20.01	60.00	60.01	130	100%	50	Capacitación	0.00	0.00
						Sentido del Indicador	Línea Base (meta valor)	Año (Línea base)		
						Ascendente	No disponible	No disponible		

Variables del Indicador

Nombre de la Variable	Unidad de medida	Tipo de Acumulación
520 (6)_Total de cursos para el Escuadrón Táctico Aéreo (realizado)	Capacitación	Suma
520 (6)_Total de cursos para el Escuadrón Táctico Aéreo (programado)	Capacitación	Suma

Fuente de Información 520 (6)_Ley de la Administración Pública Federal Reglamentos de Aviación Civil, Dirección General de Aviación Civil, Manuales de Vuelo de las aeronaves y Reglamentación de la Administración Pública General

Medios de verificación 520 (6)_Certificados de adiestramiento y Bitácora de la aeronave

Supuestos 520 (6)_Se cuenta con centros de adiestramiento nacionales e internacionales certificados, para la impartición de los cursos de vuelo y tierra en las aeronaves con las que cuenta este Escuadrón Táctico Aéreo y para el personal administrativo.

Observaciones

Id_ mir

- 1 El presente documento despliega la información perteneciente a los indicadores estratégicos y gestión de aquellos programas presupuestarios que proveen de bienes y servicios que generan valor público a la ciudadanía jalisciense
- 2 Se muestra el número del Componente relacionado con el indicador.

GOBIERNO DEL ESTADO DE JALISCO
PRESUPUESTO DE EGRESOS PARA EL EJERCICIO FISCAL 2019
Ficha Técnica de Indicador

Sistema de Evaluación del Desempeño (SED)

Gobierno del Estado de Jalisco

Datos del Programa

Representación Jurídica en la Seguridad Pública y la Procuración de Justicia

Eje: Estado de derecho

Tema: Seguridad Ciudadana

¿Quién gasta?

16	Unidad Presupuestal	000	Unidad Responsable	00319	Unidad Ejecutora del Gasto
	Fiscalía Estatal		Fiscalía Estatal		Despacho del Fiscal Estatal

¿Para qué se gasta?

Finalidad	Función	Subfunción
Gobierno	Asuntos de Orden Público y de Seguridad Interior	Policía

Presupuesto asignado al Programa Presupuestario

Monto

Objetivos

Nivel	Clave Componente	Resumen Narrativo
Componente	09	Documentos revisados para firma del Fiscal General.

Datos del Indicador

Denominación	Método de cálculo
520 (9)_Porcentaje de oficios revisados	$(520 (9)_Documentos\ de\ conocimiento\ del\ Fiscal\ General\ (Realizado) / 520 (9)_Documentos\ de\ conocimiento\ del\ Fiscal\ General\ (Programado)) * 100$

Descripción del Indicador

520 (9)_Este indicador muestra los oficios conocidos por el Fiscal General

Tipo de Indicador	Gestión	Dimensión del Indicador	Eficacia	Año de Medición del Resultado	2019
Cobertura	Estatal	Frecuencia de Medición	Mensual		

Desagregado meta valor por género

Parámetros de semaforización	Meta Institucional	Meta Valor	Unidad de medida (meta valor)	Hombre	Mujer
	100%	100	Porcentaje	No disponible	No disponible
	Sentido del Indicador	Línea Base (meta valor)	Año (Línea base)		
<div style="display: flex; justify-content: space-around;"> 0 30.00 30.01 60.00 60.01 130 </div>	Ascendente	No disponible	No disponible		

Variables del Indicador

Nombre de la Variable	Unidad de medida	Tipo de Acumulación
520 (9)_ Documentos de conocimiento del Fiscal General (realizado)	Porcentaje	Suma
520 (9)_ Documentos de conocimiento del Fiscal General (programado)	Porcentaje	Suma

Fuente de Información

520 (9)_Oficios generados por las tres Conferencias Nacionales

Medios de verificación

520 (9)_Oficios conocidos por el Fiscal General derivados por las Conferencias Nacionales de Secretarios de Seguridad Pública, Procuración de Justicia y del Sistema Penitenciario

Supuestos

520 (9)_ Existe seguimiento a los acuerdos generados por las Conferencias Nacionales de Secretarios de Seguridad Pública, Procuración de Justicia y del Sistema Penitenciario.

Observaciones

Id_ mir

17484

- 1 El presente documento despliega la información perteneciente a los indicadores estratégicos y gestión de aquellos programas presupuestarios que proveen de bienes y servicios que generan valor público a la ciudadanía jalisciense
- 2 Se muestra el número del Componente relacionado con el indicador.

GOBIERNO DEL ESTADO DE JALISCO
PRESUPUESTO DE EGRESOS PARA EL EJERCICIO FISCAL 2019
Ficha Técnica de Indicador

Sistema de Evaluación del Desempeño (SED)

Gobierno del Estado de Jalisco

Datos del Programa

Representación Jurídica en la Seguridad Pública y la Procuración de Justicia

Eje: Estado de derecho

Tema: Seguridad Ciudadana

¿Quién gasta?

16	Unidad Presupuestal	000	Unidad Responsable	00319	Unidad Ejecutora del Gasto
	Fiscalía Estatal		Fiscalía Estatal		Despacho del Fiscal Estatal

¿Para qué se gasta?

Finalidad	Función	Subfunción
Gobierno	Asuntos de Orden Público y de Seguridad Interior	Policía

Presupuesto asignado al Programa Presupuestario

Monto \$502,322,194.07

Objetivos

Nivel	Clave Componente	Resumen Narrativo
Componente	11	Calidad y eficiencia supervisada en la procuración de justicia y seguridad pública.

Datos del Indicador

Denominación	Método de cálculo
520 (11)_Total de acciones institucionales apegadas a Derecho.	(520 (11)_Número de supervisiones institucionales (Realizado) / 520 (11)_Número de supervisiones institucionales (Programado))*100

Descripción del Indicador

520 (11)_Este indicador mide las acciones apegadas a derecho, con calidad y eficiencia supervisada en la procuración de justicia, el respeto a los derechos humanos, la prevención del delito, reinserción social y el combate a la delincuencia.

Tipo de Indicador	Gestión	Dimensión del Indicador	Eficacia	Año de Medición del Resultado	2019
Cobertura	Estatal	Frecuencia de Medición	Mensual		

Desagregado meta valor por género

Parámetros de semaforización						Meta Institucional	Meta Valor	Unidad de medida (meta valor)	Hombre	Mujer
0	30.00	30.01	60.00	60.01	130	100%	84	Supervisión	No disponible	No disponible
						Sentido del Indicador	Línea Base (meta valor)	Año (Línea base)		
						Ascendente	No disponible	No disponible		

Variables del Indicador

Nombre de la Variable	Unidad de medida	Tipo de Acumulación
520 (11)_Número de supervisiones institucionales (realizado)	Supervisión	Suma
520 (11)_Número de supervisiones institucionales (programado)	Supervisión	Suma

Fuente de Información	520 (11)_Oficios, amparos, acuerdos, averiguaciones previas, convenios, etc. con visto bueno para posterior validación del Fiscal General
Medios de verificación	520 (11)_A través de la Contraloría y Visitaduría de la Fiscalía General.
Supuestos	520 (11)_Se cuenta con una supervisión permanente y de estricto apego a derecho, de todas las actuaciones que realiza la Fiscalía General del Estado.
Observaciones	
Id_mir	17488

- 1 El presente documento despliega la información perteneciente a los indicadores estratégicos y gestión de aquellos programas presupuestarios que proveen de bienes y servicios que generan valor público a la ciudadanía jalisciense
- 2 Se muestra el número del Componente relacionado con el indicador.

GOBIERNO DEL ESTADO DE JALISCO
PRESUPUESTO DE EGRESOS PARA EL EJERCICIO FISCAL 2019
Ficha Técnica de Indicador

Sistema de Evaluación del Desempeño (SED)

Gobierno del Estado de Jalisco

Datos del Programa

Representación Jurídica en la Seguridad Pública y la Procuración de Justicia

Eje: Estado de derecho

Tema: Seguridad Ciudadana

¿Quién gasta?

16	Unidad Presupuestal	000	Unidad Responsable	00319	Unidad Ejecutora del Gasto
	Fiscalía Estatal		Fiscalía Estatal		Despacho del Fiscal Estatal

¿Para qué se gasta?

Finalidad	Función	Subfunción
Gobierno	Asuntos de Orden Público y de Seguridad Interior	Policía

Presupuesto asignado al Programa Presupuestario

Monto

Objetivos

Nivel	Clave Componente	Resumen Narrativo
Componente	12	Acuerdos tomados con autoridades de los tres niveles de gobierno.

Datos del Indicador

Denominación	Método de cálculo
520 (12)_Total de acuerdos firmados	$(520 (12)_\text{Número de acuerdos de colaboración celebrados (Realizado)} / 520 (12)_\text{Número de acuerdos de colaboración celebrados (Programado)}) * 100$

Descripción del Indicador

520 (12)_Este indicador muestra los acuerdos tomados con autoridades de los tres niveles de Gobierno.

Tipo de Indicador	Gestión	Dimensión del Indicador	Eficacia	Año de Medición del Resultado	2019
Cobertura	Estatatal	Frecuencia de Medición	Mensual		

Desagregado meta valor por género

	Meta Institucional	Meta Valor	Unidad de medida (meta valor)	Hombre	Mujer
	100%	18	Acuerdo	No disponible	No disponible
Parámetros de semaforización					
<input style="width: 20px; height: 15px;" type="text" value="0"/> <input style="width: 20px; height: 15px;" type="text" value="30.00"/> <input style="width: 20px; height: 15px;" type="text" value="30.01"/> <input style="width: 20px; height: 15px;" type="text" value="60.00"/> <input style="width: 20px; height: 15px;" type="text" value="60.01"/> <input style="width: 20px; height: 15px;" type="text" value="130"/>					
	Sentido del Indicador	Línea Base (meta valor)	Año (Línea base)		
	Ascendente	No disponible	No disponible		

Variables del Indicador

Nombre de la Variable	Unidad de medida	Tipo de Acumulación
520 (12)_Número de acuerdos de colaboración celebrados (realizado)	Acuerdo	Suma
520 (12)_Número de acuerdos de colaboración celebrados (programado)	Acuerdo	Suma

Fuente de Información

Medios de verificación

Supuestos

Observaciones

Id_mir

- 1 El presente documento despliega la información perteneciente a los indicadores estratégicos y gestión de aquellos programas presupuestarios que proveen de bienes y servicios que generan valor público a la ciudadanía jalisciense
- 2 Se muestra el número del Componente relacionado con el indicador.

GOBIERNO DEL ESTADO DE JALISCO
PRESUPUESTO DE EGRESOS PARA EL EJERCICIO FISCAL 2019
Ficha Técnica de Indicador

Sistema de Evaluación del Desempeño (SED)

Gobierno del Estado de Jalisco

Datos del Programa

Representación Jurídica en la Seguridad Pública y la Procuración de Justicia

Eje: Estado de derecho

Tema: Seguridad Ciudadana

¿Quién gasta?

16	Unidad Presupuestal	000	Unidad Responsable	00319	Unidad Ejecutora del Gasto
	Fiscalía Estatal		Fiscalía Estatal		Despacho del Fiscal Estatal

¿Para qué se gasta?

Finalidad	Función	Subfunción
Gobierno	Asuntos de Orden Público y de Seguridad Interior	Policía

Presupuesto asignado al Programa Presupuestario

Monto

Objetivos

Nivel	Clave Componente	Resumen Narrativo
Componente	14	Programas preventivos planeados, integrados y ejecutados.

Datos del Indicador


Denominación	Método de cálculo
520 (13)_Porcentaje de solicitudes atendidas	$(520 (13)_Total de solicitudes de información pública (Realizado) / 520 (13)_Total de solicitudes de información pública (Programado)) * 100$

Descripción del Indicador

520 (13)_Este indicador mide las solicitudes de información pública atendidas a través de la Unidad de Transparencia

Tipo de Indicador	Gestión	Dimensión del Indicador	Eficacia	Año de Medición del Resultado	2019
Cobertura	Estatatal	Frecuencia de Medición	Mensual		

Desagregado meta valor por género

	Meta Institucional	Meta Valor	Unidad de medida (meta valor)	Hombre	Mujer
	100%	100	Solicitud	No disponible	No disponible
Parámetros de semaforización					
<input type="text" value="0"/> <input type="text" value="30.00"/> <input type="text" value="30.01"/> <input type="text" value="60.00"/> <input type="text" value="60.01"/> <input type="text" value="130"/>					
	Sentido del Indicador	Línea Base (meta valor)	Año (Línea base)		
	Ascendente	No disponible	No disponible		

Variables del Indicador

Nombre de la Variable	Unidad de medida	Tipo de Acumulación
520 (13)_Total de solicitudes de información pública (realizado)	Solicitud	Suma
520 (13)_Total de solicitudes de información pública (programado)	Solicitud	Suma

Fuente de Información

Medios de verificación

Supuestos

Observaciones

Id_mir

- 1 El presente documento despliega la información perteneciente a los indicadores estratégicos y gestión de aquellos programas presupuestarios que proveen de bienes y servicios que generan valor público a la ciudadanía jalisciense
- 2 Se muestra el número del Componente relacionado con el indicador.

GOBIERNO DEL ESTADO DE JALISCO
PRESUPUESTO DE EGRESOS PARA EL EJERCICIO FISCAL 2019
Ficha Técnica de Indicador

Sistema de Evaluación del Desempeño (SED)

Gobierno del Estado de Jalisco

Datos del Programa

Representación Jurídica en la Seguridad Pública y la Procuración de Justicia

Eje: Estado de derecho

Tema: Seguridad Ciudadana

¿Quién gasta?

16	Unidad Presupuestal	000	Unidad Responsable	00319	Unidad Ejecutora del Gasto
	Fiscalía Estatal		Fiscalía Estatal		Despacho del Fiscal Estatal

¿Para qué se gasta?

Finalidad	Función	Subfunción
Gobierno	Asuntos de Orden Público y de Seguridad Interior	Policía

Presupuesto asignado al Programa Presupuestario

Monto

Objetivos

Nivel	Clave Componente	Resumen Narrativo
Componente	14	Programas preventivos planeados, integrados y ejecutados.

Datos del Indicador

Denominación	Método de cálculo
520 (14)_Número de órdenes de planeación en operativo de seguridad	$(520 (14) \text{Número de órdenes de operación (Realizado)} / 520 (14) \text{Número de órdenes de operación (Programado)}) * 100$

Descripción del Indicador

520 (14)_Este indicador muestra la planeación de estrategias y medidas necesarias para evitar cualquier situación que comprometa la seguridad de un funcionario

Tipo de Indicador	Gestión	Dimensión del Indicador	Eficacia	Año de Medición del Resultado	2019
Cobertura	Estatal	Frecuencia de Medición	Mensual		

Desagregado meta valor por género

	Meta Institucional	Meta Valor	Unidad de medida (meta valor)	Hombre	Mujer
Parámetros de semaforización	100%	365	Orden	No disponible	No disponible
<div style="display: flex; justify-content: space-around; align-items: center;"> <div style="text-align: center;">0</div> <div style="text-align: center;">30.00</div> <div style="text-align: center;">30.01</div> <div style="text-align: center;">60.00</div> <div style="text-align: center;">60.01</div> <div style="text-align: center;">130</div> </div>	Sentido del Indicador	Línea Base (meta valor)	Año (Línea base)		
<div style="display: flex; justify-content: space-around; align-items: center;"> <div style="width: 15px; height: 15px; background-color: red; border: 1px solid black;"></div> <div style="width: 15px; height: 15px; background-color: red; border: 1px solid black;"></div> <div style="width: 15px; height: 15px; background-color: yellow; border: 1px solid black;"></div> <div style="width: 15px; height: 15px; background-color: yellow; border: 1px solid black;"></div> <div style="width: 15px; height: 15px; background-color: green; border: 1px solid black;"></div> <div style="width: 15px; height: 15px; background-color: green; border: 1px solid black;"></div> </div>	Ascendente	No disponible	No disponible		

Variables del Indicador

Nombre de la Variable	Unidad de medida	Tipo de Acumulación
520 (14)_Número de órdenes de operación (realizado)	Orden	Suma
520 (14)_Número de órdenes de operación (programado)	Orden	Suma

Fuente de Información

520 (14)_Instrucción verbal y oficio

Medios de verificación

520 (14)_Registro de gastos de operación

Supuestos

520 (14)_ Existe cumplimiento en el marco de la misión institucional, con relación al cumplimiento estricto de las acciones planeadas bajo la premisa de eficacia, eficiencia y efectividad.

Observaciones

Id_ mir

17497

- 1 El presente documento despliega la información perteneciente a los indicadores estratégicos y gestión de aquellos programas presupuestarios que proveen de bienes y servicios que generan valor público a la ciudadanía jalisciense
- 2 Se muestra el número del Componente relacionado con el indicador.

GOBIERNO DEL ESTADO DE JALISCO
PRESUPUESTO DE EGRESOS PARA EL EJERCICIO FISCAL 2019
Ficha Técnica de Indicador

Sistema de Evaluación del Desempeño (SED)

Gobierno del Estado de Jalisco

Datos del Programa

Representación Jurídica en la Seguridad Pública y la Procuración de Justicia

Eje: Estado de derecho

Tema: Seguridad Ciudadana

¿Quién gasta?

16	Unidad Presupuestal	000	Unidad Responsable	00319	Unidad Ejecutora del Gasto
	Fiscalía Estatal		Fiscalía Estatal		Despacho del Fiscal Estatal

¿Para qué se gasta?

Finalidad	Función	Subfunción
Gobierno	Asuntos de Orden Público y de Seguridad Interior	Policía

Presupuesto asignado al Programa Presupuestario

Monto

Objetivos

Nivel	Clave Componente	Resumen Narrativo
Componente	10	Asesorías brindadas al Fiscal General en la implementación de líneas de acción

Datos del Indicador

Denominación	Método de cálculo
520 (10)_Total de asesorías brindadas	$(520 (10)_Total \text{ de asesorías al Fiscal General (Realizado)} / 520 (10)_Total \text{ de asesorías al Fiscal General (Programado)}) * 100$

Descripción del Indicador

520 (10)_Este indicador muestra el total de asesorías que contribuyen con el Fiscal General en la implementación de líneas de Acción para la debida Procuración de Justicia, mediante la Coord. de las Autoridades de los 3 Niveles de Gobierno, y otras Entidades Federativas y Autoridades Internacionales

Tipo de Indicador	Gestión	Dimensión del Indicador	Eficacia	Año de Medición del Resultado	2019
Cobertura	Estatal	Frecuencia de Medición	Mensual		

Desagregado meta valor por género

Parámetros de semaforización						Meta Institucional	Meta Valor	Unidad de medida (meta valor)	Hombre	Mujer
0	30.00	30.01	60.00	60.01	130	100%	65	Asesoría	No disponible	No disponible
						Sentido del Indicador	Línea Base (meta valor)	Año (Línea base)		
						Ascendente	No disponible	No disponible		

Variables del Indicador

Nombre de la Variable	Unidad de medida	Tipo de Acumulación
520 (10)_Total de asesorías al Fiscal General (realizado)	Asesoría	Suma
520 (10)_Total de asesorías al Fiscal General (programado)	Asesoría	Suma

Fuente de Información

520 (10)_Ley Orgánica de la Fiscalía General del Estado de Jalisco, Reglamento de la Fiscalía General del Estado de Jalisco, Consejo de Seguridad Ciudadana

Medios de verificación

520 (10)_Estadísticas cualitativas y cuantitativas

Supuestos

520 (10)_Se cuenta con la asesoría y el respaldo jurídico necesario, para que el Fiscal General proporcione una respuestas ágil y oportuna a las demandas de la ciudadanía.

Observaciones

Id_mir

17499

- 1 El presente documento despliega la información perteneciente a los indicadores estratégicos y gestión de aquellos programas presupuestarios que proveen de bienes y servicios que generan valor público a la ciudadanía jalisciense
- 2 Se muestra el número del Componente relacionado con el indicador.

GOBIERNO DEL ESTADO DE JALISCO
PRESUPUESTO DE EGRESOS PARA EL EJERCICIO FISCAL 2019
Ficha Técnica de Indicador

Sistema de Evaluación del Desempeño (SED)

Gobierno del Estado de Jalisco

Datos del Programa

Atención a denuncias, quejas, evaluaciones de eficacia y calidad en actuar de servidores y elementos.

Eje: Estado de derecho

Tema: Procuración e impartición de justicia

¿Quién gasta?

16	Unidad Presupuestal	000	Unidad Responsable	00323	Unidad Ejecutora del Gasto
	Fiscalía Estatal		Fiscalía Estatal		Organo Interno de Control de la Fiscalía

¿Para qué se gasta?

Finalidad	Función	Subfunción
Gobierno	Justicia	Procuración de Justicia

Presupuesto asignado al Programa Presupuestario

Monto

Objetivos

Nivel	Clave Componente	Resumen Narrativo
Componente	01	Procedimientos resueltos en materia de responsabilidad administrativa.

Datos del Indicador

Denominación	Método de cálculo
511 (1)_Número de procedimientos de responsabilidad administrativa resueltos.	$(511 (1)_Número\ de\ procedimientos\ de\ responsabilidad\ administrativa\ resueltos\ (Realizado) / 511 (1)_Número\ de\ procedimientos\ de\ responsabilidad\ administrativa\ resueltos\ (Programado)) * 100$

Descripción del Indicador

511 (1)_Muestra el Número de Procedimientos de Responsabilidad Administrativa Resueltos.

Tipo de Indicador	Gestión	Dimensión del Indicador	Eficacia	Año de Medición del Resultado	2019
Cobertura	Estatatal	Frecuencia de Medición	Mensual		

Desagregado meta valor por género

Parámetros de semaforización <div style="display: flex; justify-content: space-around; align-items: center;"> <div style="text-align: center;"> <input type="text" value="0"/> <input type="text" value="30.00"/> <input type="text" value="30.01"/> <input type="text" value="60.00"/> <input type="text" value="60.01"/> <input type="text" value="130"/> </div> <div style="display: flex; justify-content: space-around;"> <div style="text-align: center;"> </div> </div> </div>		Meta Institucional	Meta Valor	Unidad de medida (meta valor)	Hombre	Mujer
		100%	700	Procedimiento	0.00	0.00
		Sentido del Indicador	Línea Base (meta valor)	Año (Línea base)		
		Ascendente	No disponible	No disponible		

Variables del Indicador

Nombre de la Variable	Unidad de medida	Tipo de Acumulación
511 (1)_Número de procedimientos de responsabilidad administrativa resueltos (realizado)	Procedimiento	Suma
511 (1)_Número de procedimientos de responsabilidad administrativa resueltos (programado)	Procedimiento	Suma

Fuente de Información

Medios de verificación

Supuestos

Observaciones

Id_ mir

- 1 El presente documento despliega la información perteneciente a los indicadores estratégicos y gestión de aquellos programas presupuestarios que proveen de bienes y servicios que generan valor público a la ciudadanía jalisciense
- 2 Se muestra el número del Componente relacionado con el indicador.

GOBIERNO DEL ESTADO DE JALISCO
PRESUPUESTO DE EGRESOS PARA EL EJERCICIO FISCAL 2019
Ficha Técnica de Indicador

Sistema de Evaluación del Desempeño (SED)

Gobierno del Estado de Jalisco

Datos del Programa

Atención a denuncias, quejas, evaluaciones de eficacia y calidad en actuar de servidores y elementos.

Eje: Estado de derecho

Tema: Procuración e impartición de justicia

¿Quién gasta?

16	Unidad Presupuestal	000	Unidad Responsable	00323	Unidad Ejecutora del Gasto
	Fiscalía Estatal		Fiscalía Estatal		Organo Interno de Control de la Fiscalía

¿Para qué se gasta?

Finalidad	Función	Subfunción
Gobierno	Justicia	Procuración de Justicia

Presupuesto asignado al Programa Presupuestario

Monto

Objetivos

Nivel	Clave Componente	Resumen Narrativo
Componente	02	Procesos administrativos verificados y apegados a la normatividad aplicable.

Datos del Indicador

Denominación	Método de cálculo
511 (2)_Total de auditorías realizadas.	$(511 (2)_Número \text{ de auditorías programadas (Realizado)} / 511 (2)_Número \text{ de auditorías programadas (Programado)}) * 100$

Descripción del Indicador

511 (2)_Refiere al Número de Auditorías Programadas.

Tipo de Indicador	Gestión	Dimensión del Indicador	Eficacia	Año de Medición del Resultado	2019
Cobertura	Estatal	Frecuencia de Medición	Mensual		

Desagregado meta valor por género

Parámetros de semaforización		Meta Institucional	Meta Valor	Unidad de medida (meta valor)	Hombre	Mujer
		100%	12	Auditoría	0.00	0.00
0	30.00	30.01	60.00	60.01	130	
		Sentido del Indicador	Línea Base (meta valor)	Año (Línea base)		
		Ascendente	No disponible	No disponible		

Variables del Indicador

Nombre de la Variable	Unidad de medida	Tipo de Acumulación
511 (2)_Número de auditorías programadas (realizado)	Auditoría	Suma
511 (2)_Número de auditorías programadas (programado)	Auditoría	Suma

Fuente de Información

Medios de verificación

Supuestos

Observaciones

Id_mir

- 1 El presente documento despliega la información perteneciente a los indicadores estratégicos y gestión de aquellos programas presupuestarios que proveen de bienes y servicios que generan valor público a la ciudadanía jalisciense
- 2 Se muestra el número del Componente relacionado con el indicador.

GOBIERNO DEL ESTADO DE JALISCO
PRESUPUESTO DE EGRESOS PARA EL EJERCICIO FISCAL 2019
Ficha Técnica de Indicador

Sistema de Evaluación del Desempeño (SED)

Gobierno del Estado de Jalisco

Datos del Programa

Atención a denuncias, quejas, evaluaciones de eficacia y calidad en actuar de servidores y elementos.

Eje: Estado de derecho

Tema: Procuración e impartición de justicia

¿Quién gasta?

16	Unidad Presupuestal	000	Unidad Responsable	00323	Unidad Ejecutora del Gasto
	Fiscalía Estatal		Fiscalía Estatal		Órgano Interno de Control de la Fiscalía

¿Para qué se gasta?

Finalidad	Función	Subfunción
Gobierno	Justicia	Procuración de Justicia

Presupuesto asignado al Programa Presupuestario

Monto

Objetivos

Nivel	Clave Componente	Resumen Narrativo
Componente	03	Visitas de inspección y supervisión realizadas a las agencias del ministerio público de la Fiscalía General.

Datos del Indicador

Denominación	Método de cálculo
511 (3)_Total de visitas de supervisión Agencias Ministerio Público Zona Conurbada.	$(511 (3)_Número \text{ de visitas realizadas (Realizado)} / 511 (3)_Número \text{ de visitas realizadas (Programado)}) * 100$

Descripción del Indicador

511 (3)_Muestra las Visitas de Inspección y Supervisión a las Agencias del Ministerio Público de la Fiscalía General.

Tipo de Indicador	Gestión	Dimensión del Indicador	Eficacia	Año de Medición del Resultado	2019
Cobertura	Estatal	Frecuencia de Medición	Mensual		

Desagregado meta valor por género

Parámetros de semaforización <table style="display: inline-table; border: none;"> <tr> <td style="border: 1px solid black; padding: 2px;">0</td> <td style="border: 1px solid black; padding: 2px;">30.00</td> <td style="border: 1px solid black; padding: 2px;">30.01</td> <td style="border: 1px solid black; padding: 2px;">60.00</td> <td style="border: 1px solid black; padding: 2px;">60.01</td> <td style="border: 1px solid black; padding: 2px;">130</td> </tr> <tr> <td style="background-color: red; width: 15px; height: 15px;"></td> <td style="background-color: red; width: 15px; height: 15px;"></td> <td style="background-color: yellow; width: 15px; height: 15px;"></td> <td style="background-color: yellow; width: 15px; height: 15px;"></td> <td style="background-color: green; width: 15px; height: 15px;"></td> <td style="background-color: green; width: 15px; height: 15px;"></td> </tr> </table>		0	30.00	30.01	60.00	60.01	130							Meta Institucional	Meta Valor	Unidad de medida (meta valor)	Hombre	Mujer
		0	30.00	30.01	60.00	60.01	130											
100%	35	Visita	0.00	0.00														
Sentido del Indicador <table style="display: inline-table; border: none;"> <tr> <td style="border: 1px solid black; padding: 2px;">Ascendente</td> <td style="border: 1px solid black; padding: 2px;">No disponible</td> <td style="border: 1px solid black; padding: 2px;">No disponible</td> </tr> </table>		Ascendente	No disponible	No disponible	Línea Base (meta valor)	Año (Línea base)												
		Ascendente	No disponible	No disponible														
No disponible	No disponible																	

VARIABLES DEL INDICADOR

Nombre de la Variable	Unidad de medida	Tipo de Acumulación
511 (3)_Número de visitas realizadas (realizado)	Visita	Suma
511 (3)_Número de visitas realizadas (programado)	Visita	Suma

Fuente de Información

511 (3)_Actas de Visita de Evaluación Técnico Jurídica a los Órganos e Instancias e Informe Estadístico de la Dirección de Visitaduría, Auditoría al Desempeño y Responsabilidades Administrativas.

Medios de verificación

511 (3)_Actas de Visita y Estadística del área.

Supuestos

511 (3)_Se cuenta con esquemas de seguimiento y evaluación, para verificar la puntual aplicación de la normatividad aplicable a las Agencias del Ministerio Público, de la zona metropolitana.

Observaciones

Id_mir

- 1 El presente documento despliega la información perteneciente a los indicadores estratégicos y gestión de aquellos programas presupuestarios que proveen de bienes y servicios que generan valor público a la ciudadanía jalisciense
- 2 Se muestra el número del Componente relacionado con el indicador.

GOBIERNO DEL ESTADO DE JALISCO
PRESUPUESTO DE EGRESOS PARA EL EJERCICIO FISCAL 2019
Ficha Técnica de Indicador

Sistema de Evaluación del Desempeño (SED)

Gobierno del Estado de Jalisco

Datos del Programa

Atención a denuncias, quejas, evaluaciones de eficacia y calidad en actuar de servidores y elementos.

Eje: Estado de derecho

Tema: Procuración e impartición de justicia

¿Quién gasta?

16	Unidad Presupuestal	000	Unidad Responsable	00323	Unidad Ejecutora del Gasto
	Fiscalía Estatal		Fiscalía Estatal		Organo Interno de Control de la Fiscalía

¿Para qué se gasta?

Finalidad	Función	Subfunción
Gobierno	Justicia	Procuración de Justicia

Presupuesto asignado al Programa Presupuestario

Monto	\$34,137,472.29
-------	-----------------

Objetivos

Nivel	Clave Componente	Resumen Narrativo
Componente	04	Visitas de Inspección realizadas a las agencias del ministerio público del interior del Estado.

Datos del Indicador

Denominación	Método de cálculo
511 (4)_Total de visitas de Inspección Agencias Ministerio Público Interior Estado.	$(511 (4)_Número\ de\ Visitas\ Realizadas\ (Realizado) / 511 (4)_Número\ de\ Visitas\ Realizadas\ (Programado)) * 100$

Descripción del Indicador
511 (4)_Mide las Visitas de Inspección y Supervisión a las Agencias del Ministerio Público Adscritas a la Fiscalía Regional de la Fiscalía General.

Tipo de Indicador	Gestión	Dimensión del Indicador	Eficacia	Año de Medición del Resultado	2019
Cobertura	Estatal	Frecuencia de Medición	Mensual		

Desagregado meta valor por género

Parámetros de semaforización		Meta Institucional	Meta Valor	Unidad de medida (meta valor)	Hombre	Mujer
		100%	30	Visita	0.00	0.00
0	30.00	30.01	60.00	60.01	130	
		Sentido del Indicador	Línea Base (meta valor)	Año (Línea base)		
		Ascendente	No disponible	No disponible		

Variables del Indicador

Nombre de la Variable	Unidad de medida	Tipo de Acumulación
511 (4)_ Número de Visitas Realizadas (realizado)	Visita	Suma
511 (4)_ Número de Visitas Realizadas (programado)	Visita	Suma

Fuente de Información	511 (4)_Actas de Visita de Evaluación Técnico Jurídica a los Órganos e Instancias e Informe Estadístico de la Dirección de Visitaduría, Auditoría al Desempeño y Responsabilidades Administrativas.
-----------------------	---

Medios de verificación	511 (4)_Actas de Visita y Estadística del área.
------------------------	---

Supuestos	511 (4)_Se cuenta con esquemas de seguimiento y evaluación, para verificar la puntual aplicación de la Normatividad aplicable en las Agencias del Ministerio Público del interior del Estado.
-----------	---

Observaciones	
---------------	--

Id_mir	17664
--------	-------

- 1 El presente documento despliega la información perteneciente a los indicadores estratégicos y gestión de aquellos programas presupuestarios que proveen de bienes y servicios que generan valor público a la ciudadanía jalisciense
- 2 Se muestra el número del Componente relacionado con el indicador.

GOBIERNO DEL ESTADO DE JALISCO
PRESUPUESTO DE EGRESOS PARA EL EJERCICIO FISCAL 2019
Ficha Técnica de Indicador

Sistema de Evaluación del Desempeño (SED)

Gobierno del Estado de Jalisco

Datos del Programa

Atención a denuncias, quejas, evaluaciones de eficacia y calidad en actuar de servidores y elementos.

Eje: Estado de derecho

Tema: Procuración e impartición de justicia

¿Quién gasta?

16	Unidad Presupuestal	000	Unidad Responsable	00323	Unidad Ejecutora del Gasto
	Fiscalía Estatal		Fiscalía Estatal		Organo Interno de Control de la Fiscalía

¿Para qué se gasta?

Finalidad	Función	Subfunción
Gobierno	Justicia	Procuración de Justicia

Presupuesto asignado al Programa Presupuestario

Monto

Objetivos

Nivel	Clave Componente	Resumen Narrativo
Componente	05	Denuncias resueltas en contra de los servidores públicos y elementos operativos por la probable comisión de un delito (averiguaciones previas).

Datos del Indicador

Denominación	Método de cálculo
511 (5)_Total de averiguaciones previas resueltas.	$(511 (5)_Número \text{ de averiguaciones previas iniciadas (Realizado)} / 511 (5)_Número \text{ de averiguaciones previas iniciadas (Programado)}) * 100$

Descripción del Indicador

511 (5)_Muestra las Denuncias resueltas en contra de los Servidores Público y Elementos Operativos por la probable comisión de un delito.

Tipo de Indicador	Gestión	Dimensión del Indicador	Eficacia	Año de Medición del Resultado	2019
Cobertura	Estatal	Frecuencia de Medición	Mensual		

Desagregado meta valor por género

Parámetros de semaforización						Meta Institucional	Meta Valor	Unidad de medida (meta valor)	Hombre	Mujer
0	30.00	30.01	60.00	60.01	130	100%	185	Averiguación previa	0.00	0.00
						Sentido del Indicador	Línea Base (meta valor)	Año (Línea base)		
						Ascendente	No disponible	No disponible		

Variables del Indicador

Nombre de la Variable	Unidad de medida	Tipo de Acumulación
511 (5)_Número de averiguaciones previas iniciadas (realizado)	Averiguación previa	Suma
511 (5)_Número de averiguaciones previas iniciadas (programado)	Averiguación previa	Suma

Fuente de Información

Medios de verificación

Supuestos

Observaciones

Id_mir

- 1 El presente documento despliega la información perteneciente a los indicadores estratégicos y gestión de aquellos programas presupuestarios que proveen de bienes y servicios que generan valor público a la ciudadanía jalisciense
- 2 Se muestra el número del Componente relacionado con el indicador.

GOBIERNO DEL ESTADO DE JALISCO
PRESUPUESTO DE EGRESOS PARA EL EJERCICIO FISCAL 2019
Ficha Técnica de Indicador

Sistema de Evaluación del Desempeño (SED)

Gobierno del Estado de Jalisco

Datos del Programa

Atención a denuncias, quejas, evaluaciones de eficacia y calidad en actuar de servidores y elementos.

Eje: Estado de derecho

Tema: Procuración e impartición de justicia

¿Quién gasta?

16	Unidad Presupuestal	000	Unidad Responsable	00323	Unidad Ejecutora del Gasto
	Fiscalía Estatal		Fiscalía Estatal		Organo Interno de Control de la Fiscalía

¿Para qué se gasta?

Finalidad	Función	Subfunción
Gobierno	Justicia	Procuración de Justicia

Presupuesto asignado al Programa Presupuestario

Monto

Objetivos

Nivel	Clave Componente	Resumen Narrativo
Componente	06	Denuncias resueltas en contra de los servidores públicos y elementos operativos por la probable comisión de un delito (carpetas de investigación).

Datos del Indicador

Denominación	Método de cálculo
511 (6)_Total de carpetas de investigación resueltas.	$(511 (6)_Número \text{ de resoluciones resueltas (Realizado)} / 511 (6)_Número \text{ de resoluciones resueltas (Programado)}) * 100$

Descripción del Indicador

511 (6)_Muestra las Denuncias resueltas en contra de los Servidores Público y Elementos Operativos por la probable comisión de un delito.

Tipo de Indicador	Gestión	Dimensión del Indicador	Eficacia	Año de Medición del Resultado	2019
Cobertura	Estatal	Frecuencia de Medición	Mensual		

Desgregado meta valor por género

Parámetros de semaforización		Meta Institucional	Meta Valor	Unidad de medida (meta valor)	Hombre	Mujer
		100%	810	Carpeta de Investigación	0.00	0.00
0	30.00	30.01	60.00	60.01	130	
		Sentido del Indicador	Línea Base (meta valor)	Año (Línea Base)		
		Ascendente	No disponible	No disponible		

Variables del Indicador

Nombre de la Variable	Unidad de medida	Tipo de Acumulación
511 (6)_Número de resoluciones resueltas (realizado)	Carpeta de Investigación	Suma
511 (6)_Número de resoluciones resueltas (programado)	Carpeta de Investigación	Suma

Fuente de Información	511 (6)_Libro de Gobierno para el Registro, Control y Seguimiento de Procedimientos en las Agencias Receptoras e Integradoras.
Medios de verificación	511 (6)_Libros de Gobierno y Estadística del Área.
Supuestos	511 (6)_Existe certidumbre jurídica con la aplicación de la Ley de Responsabilidades Políticas y Administrativas y la Ley del Sistema de Seguridad Pública del Estado de Jalisco.
Observaciones	
Id_mir	17666

- 1 El presente documento despliega la información perteneciente a los indicadores estratégicos y gestión de aquellos programas presupuestarios que proveen de bienes y servicios que generan valor público a la ciudadanía jalisciense
- 2 Se muestra el número del Componente relacionado con el indicador.

GOBIERNO DEL ESTADO DE JALISCO
PRESUPUESTO DE EGRESOS PARA EL EJERCICIO FISCAL 2019
Ficha Técnica de Indicador

Sistema de Evaluación del Desempeño (SED)

Gobierno del Estado de Jalisco

Datos del Programa

Atención a denuncias, quejas, evaluaciones de eficacia y calidad en actuar de servidores y elementos.

Eje: Estado de derecho

Tema: Procuración e impartición de justicia

¿Quién gasta?

16	Unidad Presupuestal	000	Unidad Responsable	00323	Unidad Ejecutora del Gasto
	Fiscalía Estatal		Fiscalía Estatal		Organo Interno de Control de la Fiscalía

¿Para qué se gasta?

Finalidad	Función	Subfunción
Gobierno	Justicia	Procuración de Justicia

Presupuesto asignado al Programa Presupuestario

Monto

Objetivos

Nivel	Clave Componente	Resumen Narrativo
Componente	07	Procesos administrativos verificados y apegados a la normatividad aplicable.

Datos del Indicador

Denominación	Método de cálculo
511 (7)_Porcentaje total de atención a Entregas-Recepción.	$(511 (7)_Total \text{ de actas entrega-recepción realizadas (Realizado)} / 511 (7)_Total \text{ de actas entrega-recepción realizadas (Programado)}) * 100$

Descripción del Indicador

511 (7)_Refiere que el acto de Entrega-Recepción sea transparente y apegado a la normatividad aplicable.

Tipo de Indicador	Gestión	Dimensión del Indicador	Eficacia	Año de Medición del Resultado	2019
Cobertura	Estatal	Frecuencia de Medición	Mensual		

Desagregado meta valor por género

Parámetros de semaforización						Meta Institucional	Meta Valor	Unidad de medida (meta valor)	Hombre	Mujer
0	30.00	30.01	60.00	60.01	130	100%	100	Acta	0.00	0.00
						Sentido del Indicador	Línea Base (meta valor)	Año (Línea base)		
						Ascendente	No disponible	No disponible		

VARIABLES DEL INDICADOR

Nombre de la Variable	Unidad de medida	Tipo de Acumulación
511 (7)_Total de actas entrega-recepción realizadas (realizado)	Acta	Promedio
511 (7)_Total de actas entrega-recepción realizadas (programado)	Acta	Promedio

Fuente de Información

Medios de verificación

Supuestos

Observaciones

Id_mir

- 1 El presente documento despliega la información perteneciente a los indicadores estratégicos y gestión de aquellos programas presupuestarios que proveen de bienes y servicios que generan valor público a la ciudadanía jalisciense
- 2 Se muestra el número del Componente relacionado con el indicador.

GOBIERNO DEL ESTADO DE JALISCO
PRESUPUESTO DE EGRESOS PARA EL EJERCICIO FISCAL 2019
Ficha Técnica de Indicador

Sistema de Evaluación del Desempeño (SED)

Gobierno del Estado de Jalisco

Datos del Programa

Atención a denuncias, quejas, evaluaciones de eficacia y calidad en actuar de servidores y elementos.

Eje: Estado de derecho

Tema: Procuración e impartición de justicia

¿Quién gasta?

16	Unidad Presupuestal	000	Unidad Responsable	00323	Unidad Ejecutora del Gasto
	Fiscalía Estatal		Fiscalía Estatal		Organo Interno de Control de la Fiscalía

¿Para qué se gasta?

Finalidad	Función	Subfunción
Gobierno	Justicia	Procuración de Justicia

Presupuesto asignado al Programa Presupuestario

Monto

Objetivos

Nivel	Clave Componente	Resumen Narrativo
Componente	09	Procedimientos concluidos con separación del cargo.

Datos del Indicador

Denominación	Método de cálculo
511 (8)_Número de procedimientos por separación del cargo.	(511 (8)_Número de de separación del cargo concluidas (Realizado) / 511 (8)_Número de de separación del cargo concluidas (Programado))*100

Descripción del Indicador

511 (8)_Muestra la separación del cargo de los elementos operativos por los diversos supuestos por el incumplimiento a la Ley de Seguridad Pública del Estado de Jalisco.

Tipo de Indicador	Gestión	Dimensión del Indicador	Eficacia	Año de Medición del Resultado	2019
Cobertura	Estatatal	Frecuencia de Medición	Mensual		

Desagregado meta valor por género

	Meta Institucional	Meta Valor	Unidad de medida (meta valor)	Hombre	Mujer
Parámetros de semaforización	100%	120	Procedimiento	0.00	0.00
<div style="display: flex; justify-content: space-around; align-items: center;"> <div style="text-align: center;"> 0 </div> <div style="text-align: center;"> 30.00 </div> <div style="text-align: center;"> 30.01 </div> <div style="text-align: center;"> 60.00 </div> <div style="text-align: center;"> 60.01 </div> <div style="text-align: center;"> 130 </div> </div>	Sentido del Indicador	Línea Base (meta valor)	Año (Línea base)		
	Ascendente	No disponible	No disponible		

Variables del Indicador

Nombre de la Variable	Unidad de medida	Tipo de Acumulación
511 (8)_Número de de separación del cargo concluidas (realizado)	Procedimiento	Suma
511 (8)_Número de de separación del cargo concluidas (programado)	Procedimiento	Suma

Fuente de Información

511 (8)_Oficios de Notificación con efectos de separación del cargo.

Medios de verificación

511 (8)_Estadística del área.

Supuestos

511 (8)_ Existe certidumbre jurídica con la aplicación de la Ley de Responsabilidades Políticas y Administrativas y la Ley del Sistema de Seguridad Pública del Estado de Jalisco.

Observaciones

Id_mir

17672

- 1 El presente documento despliega la información perteneciente a los indicadores estratégicos y gestión de aquellos programas presupuestarios que proveen de bienes y servicios que generan valor público a la ciudadanía jalisciense
- 2 Se muestra el número del Componente relacionado con el indicador.

GOBIERNO DEL ESTADO DE JALISCO
PRESUPUESTO DE EGRESOS PARA EL EJERCICIO FISCAL 2019
Ficha Técnica de Indicador

Sistema de Evaluación del Desempeño (SED)

Gobierno del Estado de Jalisco

Datos del Programa

Atención a denuncias, quejas, evaluaciones de eficacia y calidad en actuar de servidores y elementos.

Eje: Estado de derecho

Tema: Procuración e impartición de justicia

¿Quién gasta?

16	Unidad Presupuestal	000	Unidad Responsable	00323	Unidad Ejecutora del Gasto
	Fiscalía Estatal		Fiscalía Estatal		Órgano Interno de Control de la Fiscalía

¿Para qué se gasta?

Finalidad	Función	Subfunción
Gobierno	Justicia	Procuración de Justicia

Presupuesto asignado al Programa Presupuestario

Monto

Objetivos

Nivel	Clave Componente	Resumen Narrativo
Componente	10	Acciones de Prevención de corrupción realizadas por parte de elementos operativos y/o servidores públicos.

Datos del Indicador

Denominación	Método de cálculo
511 (9)_Porcentaje quejas en el actuar de personas susceptibles de corrupción.	$(511 (9)_Total \text{ de solicitudes recibidas vía telefónica (Realizado)} / 511 (9)_Total \text{ de solicitudes recibidas vía telefónica (Programado)}) * 100$

Descripción del Indicador

511 (9)_Muestra las quejas por el actuar ilegal de los elementos operativos y/o servidores públicos de la Dependencia.

Tipo de Indicador	Gestión	Dimensión del Indicador	Eficacia	Año de Medición del Resultado	2019
Cobertura	Estatatal	Frecuencia de Medición	Mensual		

Desagregado meta valor por género

Parámetros de semaforización <div style="display: flex; justify-content: space-around; align-items: center;"> <div style="text-align: center;">0</div> <div style="text-align: center;">30.00</div> <div style="text-align: center;">30.01</div> <div style="text-align: center;">60.00</div> <div style="text-align: center;">60.01</div> <div style="text-align: center;">130</div> </div>		Meta Institucional	Meta Valor	Unidad de medida (meta valor)	Hombre	Mujer
		100%	100	Llamada	0.00	0.00
		Sentido del Indicador	Línea Base (meta valor)	Año (Línea base)		
		Ascendente	No disponible	No disponible		

Variables del Indicador

Nombre de la Variable	Unidad de medida	Tipo de Acumulación
511 (9)_Total de solicitudes recibidas vía telefónica (realizado)	Llamada	Promedio
511 (9)_Total de solicitudes recibidas vía telefónica (programado)	Llamada	Promedio

Fuente de Información

511 (9)_Resumen estadístico de llamadas telefónicas realizadas por la sociedad civil.

Medios de verificación

511 (9)_Registro de quejas o denuncias.

Supuestos

511 (9)_Existe interés y voluntad por parte de la ciudadanía para interponer sus quejas y/o denuncias, ante la autoridad competente.

Observaciones

Id_mir

17678

- 1 El presente documento despliega la información perteneciente a los indicadores estratégicos y gestión de aquellos programas presupuestarios que proveen de bienes y servicios que generan valor público a la ciudadanía jalisciense
- 2 Se muestra el número del Componente relacionado con el indicador.

GOBIERNO DEL ESTADO DE JALISCO
PRESUPUESTO DE EGRESOS PARA EL EJERCICIO FISCAL 2019
Ficha Técnica de Indicador

Sistema de Evaluación del Desempeño (SED)

Gobierno del Estado de Jalisco

Datos del Programa

Fortalecimiento del Sistema Legal Aplicable a la Fiscalía Estatal

Eje: Estado de derecho

Tema: Procuración e impartición de justicia

¿Quién gasta?

16	Unidad Presupuestal	000	Unidad Responsable	00330	Unidad Ejecutora del Gasto
	Fiscalía Estatal		Fiscalía Estatal		Dirección General Jurídica de la Fiscalía

¿Para qué se gasta?

Finalidad	Función	Subfunción
Gobierno	Justicia	Procuración de Justicia

Presupuesto asignado al Programa Presupuestario

Monto

Objetivos

Nivel	Clave Componente	Resumen Narrativo
Fin		Contribuir a garantizar el estado de Derecho en la Entidad, a través mediante la legalidad de los actos emanados del actuar en las funciones correspondientes.

Datos del Indicador

Denominación	Método de cálculo
508 (F)_Porcentaje de acciones realizadas	$(508 (F)_Porcentaje\ de\ acciones\ y\ actos\ jurídicos\ y\ en\ proceso\ (Realizado) / 508 (F)_Porcentaje\ de\ acciones\ y\ actos\ jurídicos\ y\ en\ proceso\ (Programado)) * 100$

Descripción del Indicador
508 (F)_Contribuir a garantizar el estado de Derecho en la Entidad, a través mediante la legalidad de los actos emanados del actuar en las funciones correspondientes.

Tipo de Indicador	Estratégico	Dimensión del Indicador	Eficacia	Año de Medición del Resultado	2019
Cobertura	Estatal	Frecuencia de Medición	Anual		

Desagregado meta valor por género

Parámetros de semaforización		Meta Institucional	Meta Valor	Unidad de medida (meta valor)	Hombre	Mujer
		100%	100	Acción	0.00	0.00
0	30.00	30.01	60.00	60.01	130	
		Sentido del Indicador	Linea Base (meta valor)	Año (Linea base)		
		Ascendente	No disponible	No disponible		

Variables del Indicador

Nombre de la Variable	Unidad de medida	Tipo de Acumulación
508 (F)_Porcentaje de acciones y actos jurídicos y en proceso (realizado)	Acción	Promedio
508 (F)_Porcentaje de acciones y actos jurídicos y en proceso (programado)	Acción	Promedio

Fuente de Información

Medios de verificación

Supuestos

Observaciones

Id_ mir

- 1 El presente documento despliega la información perteneciente a los indicadores estratégicos y gestión de aquellos programas presupuestarios que proveen de bienes y servicios que generan valor público a la ciudadanía jalisciense
- 2 Se muestra el número del Componente relacionado con el indicador.

1054

GOBIERNO DEL ESTADO DE JALISCO
PRESUPUESTO DE EGRESOS PARA EL EJERCICIO FISCAL 2019
Ficha Técnica de Indicador

Sistema de Evaluación del Desempeño (SED)

Gobierno del Estado de Jalisco

Datos del Programa

Fortalecimiento del Sistema Legal Aplicable a la Fiscalía Estatal

Eje: Estado de derecho

Tema: Procuración e impartición de justicia

¿Quién gasta?

16	Unidad Presupuestal	000	Unidad Responsable	00330	Unidad Ejecutora del Gasto
	Fiscalía Estatal		Fiscalía Estatal		Dirección General Jurídica de la Fiscalía

¿Para qué se gasta?

Finalidad	Función	Subfunción
Gobierno	Justicia	Procuración de Justicia

Presupuesto asignado al Programa Presupuestario

Monto

Objetivos

Nivel	Clave Componente	Resumen Narrativo
Propósito		La percepción ciudadana en materia de seguridad y procuración de justicia es positiva en el Estado de Jalisco, como consecuencia de actuaciones apegadas a derecho en el actuar de los funcionarios de la dependencia.

Datos del Indicador

Denominación	Método de cálculo
508 (P)_Porcentaje de actos realizados ajustados a derecho.	$(508 (P)_Porcentaje \text{ de acciones y actos llevados a cabo concluidos (Realizado)} / 508 (P)_Porcentaje \text{ de acciones y actos llevados a cabo concluidos (Programado)}) * 100$

Descripción del Indicador

508 (P)_La ciudadanía cuenta con certeza jurídica y legalidad en el actuar de la Dependencia, a efecto de crear una percepción de la ciudadanía de confianza.

Tipo de Indicador	Estratégico	Dimensión del Indicador	Eficacia	Año de Medición del Resultado	2019
Cobertura	Estatal	Frecuencia de Medición	Anual		

Desagregado meta valor por género

Parámetros de semaforización <div style="display: flex; justify-content: space-around; align-items: center;"> <div style="text-align: center;">0</div> <div style="text-align: center;">30.00</div> <div style="text-align: center;">30.01</div> <div style="text-align: center;">60.00</div> <div style="text-align: center;">60.01</div> <div style="text-align: center;">130</div> </div>		Meta Institucional	Meta Valor	Unidad de medida (meta valor)	Hombre	Mujer
		100%	100	Acción	0.00	0.00
		Sentido del Indicador	Linea Base (meta valor)	Año (Linea base)		
		Ascendente	No disponible	No disponible		

Variables del Indicador

Nombre de la Variable	Unidad de medida	Tipo de Acumulación
508 (P)_Porcentaje de acciones y actos llevados a cabo concluidos (realizado)	Acción	Promedio
508 (P)_Porcentaje de acciones y actos llevados a cabo concluidos (programado)	Acción	Promedio

Fuente de Información

508 (P)_Registros Internos

Medios de verificación

Registros Internos

Supuestos

Existen medidas disciplinarias aplicadas de forma permanente, a los servidores públicos que en el ejercicio de sus funciones, no se apegan a las disposiciones normativas de la institución a la que pertenecen.

Observaciones

Id_ mir

17579

- 1 El presente documento despliega la información perteneciente a los indicadores estratégicos y gestión de aquellos programas presupuestarios que proveen de bienes y servicios que generan valor público a la ciudadanía jalisciense
- 2 Se muestra el número del Componente relacionado con el indicador.

GOBIERNO DEL ESTADO DE JALISCO
PRESUPUESTO DE EGRESOS PARA EL EJERCICIO FISCAL 2019
Ficha Técnica de Indicador

Sistema de Evaluación del Desempeño (SED)

Gobierno del Estado de Jalisco

Datos del Programa

Fortalecimiento del Sistema Legal Aplicable a la Fiscalía Estatal

Eje: Estado de derecho

Tema: Procuración e impartición de justicia

¿Quién gasta?

16	Unidad Presupuestal	000	Unidad Responsable	00330	Unidad Ejecutora del Gasto
	Fiscalía Estatal		Fiscalía Estatal		Dirección General Jurídica de la Fiscalía

¿Para qué se gasta?

Finalidad	Función	Subfunción
Gobierno	Justicia	Procuración de Justicia

Presupuesto asignado al Programa Presupuestario

Monto

Objetivos

Nivel	Clave Componente	Resumen Narrativo
Componente	A1	Capacitación y profesionalización realizada.

Datos del Indicador

Denominación	Método de cálculo
508 (1)_Porcentaje de cursos programados	$(508 (1)_Porcentaje de cursos o capacitación brindada (Realizado) / 508 (1)_Porcentaje de cursos o capacitación brindada (Programado)) * 100$

Descripción del Indicador
508 (1)_El personal de la Coordinación Jurídica y de Control Interno se encuentra en constante capacitación y profesionalización

Tipo de Indicador	Gestión	Dimensión del Indicador	Eficacia	Año de Medición del Resultado	2019
Cobertura	Estatal	Frecuencia de Medición	Semestral		

Desagregado meta valor por género

	Meta Institucional	Meta Valor	Unidad de medida (meta valor)	Hombre	Mujer
	100%	100	Capacitación	0.00	0.00
Parámetros de semaforización					
<input type="checkbox"/> 0 <input type="checkbox"/> 30.00 <input type="checkbox"/> 30.01 <input type="checkbox"/> 60.00 <input type="checkbox"/> 60.01 <input type="checkbox"/> 130	Sentido del Indicador	Línea Base (meta valor)	Año (Línea base)		
	Ascendente	No disponible	No disponible		

Variables del Indicador

Nombre de la Variable	Unidad de medida	Tipo de Acumulación
508 (1)_Porcentaje de cursos o capacitación brindada (realizado)	Capacitación	Promedio
508 (1)_Porcentaje de cursos o capacitación brindada (programado)	Capacitación	Promedio

Fuente de Información

Medios de verificación

Supuestos

Observaciones

Id_mir

- 1 El presente documento despliega la información perteneciente a los indicadores estratégicos y gestión de aquellos programas presupuestarios que proveen de bienes y servicios que generan valor público a la ciudadanía jalisciense
- 2 Se muestra el número del Componente relacionado con el indicador.

GOBIERNO DEL ESTADO DE JALISCO
PRESUPUESTO DE EGRESOS PARA EL EJERCICIO FISCAL 2019
Ficha Técnica de Indicador

Sistema de Evaluación del Desempeño (SED)

Gobierno del Estado de Jalisco

Datos del Programa

Fortalecimiento del Sistema Legal Aplicable a la Fiscalía Estatal

Eje: Estado de derecho

Tema: Procuración e impartición de justicia

¿Quién gasta?

16	Unidad Presupuestal	000	Unidad Responsable	00330	Unidad Ejecutora del Gasto
	Fiscalía Estatal		Fiscalía Estatal		Dirección General Jurídica de la Fiscalía

¿Para qué se gasta?

Finalidad	Función	Subfunción
Gobierno	Justicia	Procuración de Justicia

Presupuesto asignado al Programa Presupuestario

Monto

Objetivos

Nivel	Clave Componente	Resumen Narrativo
Componente	A4	Siniestros y/o choques atendidos.

Datos del Indicador

Denominación	Método de cálculo
508 (2)_Total de ordenamientos propuestos	$(508 (2)_Número \text{ de ordenamientos publicados (Realizado)} / 508 (2)_Número \text{ de ordenamientos publicados (Programado)}) * 100$

Descripción del Indicador

508 (2)_Se revisan los diferentes aspectos que requieren una reforma normativa a fin de que se responda a la nueva realidad y necesidades del estado de Jalisco

Tipo de Indicador	Gestión	Dimensión del Indicador	Eficacia	Año de Medición del Resultado	2019
Cobertura	Estatal	Frecuencia de Medición	Semestral		

Desagregado meta valor por género

Parámetros de semaforización						Meta Institucional	Meta Valor	Unidad de medida (meta valor)	Desagregado meta valor por género	
0	30.00	30.01	60.00	60.01	130	100%	3	Ordenamiento	Hombre	Mujer
									0.00	0.00
						Sentido del Indicador	Línea Base (meta valor)	Año (Línea base)		
						Ascendente	No disponible	No disponible		

Variables del Indicador

Nombre de la Variable	Unidad de medida	Tipo de Acumulación
508 (2)_Número de ordenamientos publicados (realizado)	Ordenamiento	Suma
508 (2)_Número de ordenamientos publicados (programado)	Ordenamiento	Suma

Fuente de Información

508 (2)_Legislaciones Federal, Estatal y Municipal.

Medios de verificación

Registro interno de expedientes

Supuestos

Existe un estricto apego al marco jurídico en las actuaciones del personal de la Fiscalía General, para dar legalidad a los procesos de la Dependencia.

Observaciones

Id_mir

17582

- 1 El presente documento despliega la información perteneciente a los indicadores estratégicos y gestión de aquellos programas presupuestarios que proveen de bienes y servicios que generan valor público a la ciudadanía jalisciense
- 2 Se muestra el número del Componente relacionado con el indicador.

GOBIERNO DEL ESTADO DE JALISCO
PRESUPUESTO DE EGRESOS PARA EL EJERCICIO FISCAL 2019
Ficha Técnica de Indicador

Sistema de Evaluación del Desempeño (SED)

Gobierno del Estado de Jalisco

Datos del Programa

Fortalecimiento del Sistema Legal Aplicable a la Fiscalía Estatal

Eje: Estado de derecho

Tema: Procuración e impartición de justicia

¿Quién gasta?

16	Unidad Presupuestal	000	Unidad Responsable	00330	Unidad Ejecutora del Gasto
	Fiscalía Estatal		Fiscalía Estatal		Dirección General Jurídica de la Fiscalía

¿Para qué se gasta?

Finalidad	Función	Subfunción
Gobierno	Justicia	Procuración de Justicia

Presupuesto asignado al Programa Presupuestario

Monto

Objetivos

Nivel	Clave Componente	Resumen Narrativo
Componente	A4	Siniestros y/o choques atendidos.

Datos del Indicador

Denominación	Método de cálculo
508 (3)_Total de reportes de siniestros atendidos	$(508 (3)_Número \text{ de siniestros atendidos (Realizado)} / 508 (3)_Número \text{ de siniestros atendidos (Programado)}) * 100$

Descripción del Indicador

508 (3)_Atender los reportes de forma inmediata relacionados con el siniestro, integración y seguimiento del expediente hasta su conclusión.

Tipo de Indicador	Gestión	Dimensión del Indicador	Eficacia	Año de Medición del Resultado	2019
Cobertura	Estatal	Frecuencia de Medición	Trimestral		

Desagregado meta valor por género

Parámetros de semaforización						Meta Institucional	Meta Valor	Unidad de medida (meta valor)	Desagregado meta valor por género	
0	30.00	30.01	60.00	60.01	130	100%	300	Siniestro	Hombre	Mujer
						Sentido del Indicador	Línea Base (meta valor)	Año (Línea base)	0.00	0.00
						Ascendente	No disponible	No disponible		

Variables del Indicador

Nombre de la Variable	Unidad de medida	Tipo de Acumulación
508 (3)_Número de siniestros atendidos (realizado)	Siniestro	Suma
508 (3)_Número de siniestros atendidos (programado)	Siniestro	Suma

Fuente de Información

508 (3)_Dirección General de Coordinación Jurídica y Control Interno

Medios de verificación

Registro interno de expedientes

Supuestos

Existe compromiso por parte del personal, por brindar la atención jurídica oportuna, puntual y eficiente en todos los siniestros presentados.

Observaciones

Id_mir

17583

- 1 El presente documento despliega la información perteneciente a los indicadores estratégicos y gestión de aquellos programas presupuestarios que proveen de bienes y servicios que generan valor público a la ciudadanía jalisciense
- 2 Se muestra el número del Componente relacionado con el indicador.

GOBIERNO DEL ESTADO DE JALISCO
PRESUPUESTO DE EGRESOS PARA EL EJERCICIO FISCAL 2019
Ficha Técnica de Indicador

Sistema de Evaluación del Desempeño (SED)

Gobierno del Estado de Jalisco

Datos del Programa

Fortalecimiento Institucional de la Fiscalía Estatal

Eje: Estado de derecho

Tema: Procuración e impartición de justicia

¿Quién gasta?

16	Unidad Presupuestal	000	Unidad Responsable	00332	Unidad Ejecutora del Gasto
	Fiscalía Estatal		Fiscalía Estatal		Dirección General de Administración de la Fiscalía

¿Para qué se gasta?

Finalidad	Función	Subfunción
Gobierno	Justicia	Procuración de Justicia

Presupuesto asignado al Programa Presupuestario

Monto

Objetivos

Nivel	Clave Componente	Resumen Narrativo
Fin		Contribuir a fortalecer el sistema de seguridad pública, mediante la administración de los recursos dotados a esta Institución, con un enfoque en la seguridad ciudadana y desarrollo humano, profesionalizando la formación y capacitación de los cuerpos de seguridad pública

Datos del Indicador

Denominación

502 (F)_Porcentaje de fortalecimiento del sistema de Seguridad Pública mediante la administración

Método de cálculo

$(502 (F)_Total \text{ de requerimientos atendidos (Realizado)} / 502 (F)_Total \text{ de requerimientos atendidos (Programado)}) * 100$

Descripción del Indicador

502 (F)_Contribuir a fortalecer el sistema de seguridad pública, mediante la administración de los recursos dotados a esta Institución

Tipo de Indicador	<input type="text" value="Estratégico"/>	Dimensión del Indicador	<input type="text" value="Eficacia"/>	Año de Medición del Resultado	<input type="text" value="2019"/>
Cobertura	<input type="text" value="Estatal"/>	Frecuencia de Medición	<input type="text" value="Anual"/>		

Desagregado meta valor por género

Parámetros de semaforización						Meta Institucional	Meta Valor	Unidad de medida (meta valor)	Hombre	Mujer
0	30.00	30.01	60.00	60.01	130	<input type="text" value="100%"/>	<input type="text" value="80"/>	<input type="text" value="Requerimiento"/>	<input type="text" value="0.00"/>	<input type="text" value="0.00"/>
						Sentido del Indicador	Línea Base (meta valor)	Año (Línea base)		
						<input type="text" value="Ascendente"/>	<input type="text" value="No disponible"/>	<input type="text" value="No disponible"/>		

Variables del Indicador

Nombre de la Variable	Unidad de medida	Tipo de Acumulación
502 (F)_Total de requerimientos atendidos (realizado)	<input type="text" value="Requerimiento"/>	<input type="text" value="Promedio"/>
502 (F)_Total de requerimientos atendidos (programado)	<input type="text" value="Requerimiento"/>	<input type="text" value="Promedio"/>

Fuente de Información

Medios de verificación

Supuestos

Observaciones

Id_ mir

- 1 El presente documento despliega la información perteneciente a los indicadores estratégicos y gestión de aquellos programas presupuestarios que proveen de bienes y servicios que generan valor público a la ciudadanía jalisciense
- 2 Se muestra el número del Componente relacionado con el indicador.

GOBIERNO DEL ESTADO DE JALISCO
PRESUPUESTO DE EGRESOS PARA EL EJERCICIO FISCAL 2019
Ficha Técnica de Indicador

Sistema de Evaluación del Desempeño (SED)

Gobierno del Estado de Jalisco

Datos del Programa

Fortalecimiento Institucional de la Fiscalía Estatal

Eje: Estado de derecho

Tema: Procuración e impartición de justicia

¿Quién gasta?

16	Unidad Presupuestal	000	Unidad Responsable	00332	Unidad Ejecutora del Gasto
	Fiscalía Estatal		Fiscalía Estatal		Dirección General de Administración de la Fiscalía

¿Para qué se gasta?

Finalidad	Función	Subfunción
Gobierno	Justicia	Procuración de Justicia

Presupuesto asignado al Programa Presupuestario

Monto

Objetivos

Nivel	Clave Componente	Resumen Narrativo
Propósito		La Profesionalización y Administración de los recursos que el estado nos provee, cuentan con la garantía de que todas las acciones realizadas están dentro del marco legal que rige a nuestra institución

Datos del Indicador

Denominación	Método de cálculo
502 (P)_Porcentaje de garantía de la Profesionalización y Administración de los Recursos	$(502 (P)_Total \text{ de revisiones periódicas atendidas (Realizado)} / 502 (P)_Total \text{ de revisiones periódicas atendidas (Programado)}) * 100$

Descripción del Indicador

502 (P)_La Profesionalización y Administración de los recursos que el estado nos provee, cuentan con la garantía de que todas las acciones realizadas están dentro del marco legal que rige a nuestra institución

Tipo de Indicador	<input type="text" value="Estratégico"/>	Dimensión del Indicador	<input type="text" value="Eficacia"/>	Año de Medición del Resultado	<input type="text" value="2019"/>
Cobertura	<input type="text" value="Estatal"/>	Frecuencia de Medición	<input type="text" value="Anual"/>		

Desagregado meta valor por género

Parámetros de semaforización		Meta Institucional	Meta Valor	Unidad de medida (meta valor)	Hombre	Mujer
		<input type="text" value="100%"/>	<input type="text" value="80"/>	<input type="text" value="Revisión"/>	<input type="text" value="0.00"/>	<input type="text" value="0.00"/>
<div style="display: flex; justify-content: space-around;"> <div style="text-align: center;">0</div> <div style="text-align: center;">30.00</div> <div style="text-align: center;">30.01</div> <div style="text-align: center;">60.00</div> <div style="text-align: center;">60.01</div> <div style="text-align: center;">130</div> </div>		Sentido del Indicador	Línea Base (meta valor)	Año (Línea base)		
		<input type="text" value="Ascendente"/>	<input type="text" value="No disponible"/>	<input type="text" value="No disponible"/>		

Variables del Indicador

Nombre de la Variable	Unidad de medida	Tipo de Acumulación
502 (P)_Total de revisiones periódicas atendidas (realizado)	Revisión	Promedio
502 (P)_Total de revisiones periódicas atendidas (programado)	Revisión	Promedio

Fuente de Información

Medios de verificación

Supuestos

Observaciones

Id_mir

- 1 El presente documento despliega la información perteneciente a los indicadores estratégicos y gestión de aquellos programas presupuestarios que proveen de bienes y servicios que generan valor público a la ciudadanía jalisciense
- 2 Se muestra el número del Componente relacionado con el indicador.

GOBIERNO DEL ESTADO DE JALISCO
PRESUPUESTO DE EGRESOS PARA EL EJERCICIO FISCAL 2019
Ficha Técnica de Indicador

Sistema de Evaluación del Desempeño (SED)

Gobierno del Estado de Jalisco

Datos del Programa

Fortalecimiento Institucional de la Fiscalía Estatal

Eje: Estado de derecho

Tema: Procuración e impartición de justicia

¿Quién gasta?

16	Unidad Presupuestal	000	Unidad Responsable	00332	Unidad Ejecutora del Gasto
	Fiscalía Estatal		Fiscalía Estatal		Dirección General de Administración de la Fiscalía

¿Para qué se gasta?

Finalidad	Función	Subfunción
Gobierno	Justicia	Procuración de Justicia

Presupuesto asignado al Programa Presupuestario

Monto

Objetivos

Nivel	Clave Componente	Resumen Narrativo
Componente	01	Mantenimiento integral implementado en los bienes inmuebles de la Fiscalía Estatal.

Datos del Indicador

Denominación	Método de cálculo
502 (1)_Total de servicios integrales de Mantenimiento	$(502 (1)_Número \text{ de servicios de mantenimiento (Realizado)} / 502 (1)_Número \text{ de servicios de mantenimiento (Programado)}) * 100$

Descripción del Indicador

502 (1)_Mejorar los inmuebles con el fin de brindar una mejor atención ciudadana y a su vez cumplir con las exigencias que las diferentes áreas tienen para crecimiento de las mismas

Tipo de Indicador	Gestión	Dimensión del Indicador	Eficacia	Año de Medición del Resultado	2019
Cobertura	Estatal	Frecuencia de Medición	Bimestral		

Desagregado meta valor por género

Parámetros de semaforización						Meta Institucional	Meta Valor	Unidad de medida (meta valor)	Hombre	Mujer
0	30.00	30.01	60.00	60.01	130	100%	80	Servicio	0.00	0.00
						Sentido del Indicador	Línea Base (meta valor)	Año (Línea base)		
						Ascendente	No disponible	No disponible		

Variables del Indicador

Nombre de la Variable	Unidad de medida	Tipo de Acumulación
502 (1)_Número de servicios de mantenimiento (realizado)	Servicio	Suma
502 (1)_Número de servicios de mantenimiento (programado)	Servicio	Suma

Fuente de Información

502 (1)_Oficios enviados por las diferentes áreas de la Fiscalía General del Estado

Medios de verificación

Catálogos de construcción

Supuestos

Existen solicitudes de atención ciudadana y de áreas internas resueltas, en materia de modificación o edificación.

Observaciones

Id_mir

17202

- 1 El presente documento despliega la información perteneciente a los indicadores estratégicos y gestión de aquellos programas presupuestarios que proveen de bienes y servicios que generan valor público a la ciudadanía jalisciense
- 2 Se muestra el número del Componente relacionado con el indicador.

GOBIERNO DEL ESTADO DE JALISCO
PRESUPUESTO DE EGRESOS PARA EL EJERCICIO FISCAL 2019
Ficha Técnica de Indicador

Sistema de Evaluación del Desempeño (SED)

Gobierno del Estado de Jalisco

Datos del Programa

Fortalecimiento Institucional de la Fiscalía Estatal

Eje: Estado de derecho

Tema: Procuración e impartición de justicia

¿Quién gasta?

16	Unidad Presupuestal	000	Unidad Responsable	00332	Unidad Ejecutora del Gasto
	Fiscalía Estatal		Fiscalía Estatal		Dirección General de Administración de la Fiscalía

¿Para qué se gasta?

Finalidad	Función	Subfunción
Gobierno	Justicia	Procuración de Justicia

Presupuesto asignado al Programa Presupuestario

Monto

Objetivos

Nivel	Clave Componente	Resumen Narrativo
Componente	02	Mantenimiento a Infraestructuras creadas en bases regionales

Datos del Indicador

Denominación	Método de cálculo
502 (2)_Total de edificaciones de base regionales	$(502 (2)_Número \text{ de edificaciones de bases regionales programadas (Realizado)} / 502 (2)_Número \text{ de edificaciones de bases regionales programadas (Programado)}) * 100$

Descripción del Indicador

502 (2)_Consiste en la edificación de infraestructura necesaria para cumplir con la creación de las bases regionales

Tipo de Indicador	Gestión	Dimensión del Indicador	Eficacia	Año de Medición del Resultado	2019
Cobertura	Estatal	Frecuencia de Medición	Trimestral		

Desagregado meta valor por género

	Meta Institucional	Meta Valor	Unidad de medida (meta valor)	Hombre	Mujer
	100%	2	Edificio	0.00	0.00
Parámetros de semaforización					
<input type="text" value="0"/> <input type="text" value="30.00"/> <input type="text" value="30.01"/> <input type="text" value="60.00"/> <input type="text" value="60.01"/> <input type="text" value="130"/>					
	Sentido del Indicador	Línea Base (meta valor)	Año (Línea base)		
	Ascendente	No disponible	No disponible		

Variables del Indicador

Nombre de la Variable	Unidad de medida	Tipo de Acumulación
502 (2)_Número de edificaciones de bases regionales programadas (realizado)	Edificio	Suma
502 (2)_Número de edificaciones de bases regionales programadas (programado)	Edificio	Suma

Fuente de Información

502 (2)_Oficios enviados por las diferentes áreas de la Fiscalía General del Estado

Medios de verificación

Catálogos de construcción

Supuestos

Se cuenta con la infraestructura suficiente y equipada, para brindar una atención a los requerimientos de la ciudadanía de manera oportuna.

Observaciones

Id_mir

17203

- 1 El presente documento despliega la información perteneciente a los indicadores estratégicos y gestión de aquellos programas presupuestarios que proveen de bienes y servicios que generan valor público a la ciudadanía jalisciense
- 2 Se muestra el número del Componente relacionado con el indicador.

GOBIERNO DEL ESTADO DE JALISCO
PRESUPUESTO DE EGRESOS PARA EL EJERCICIO FISCAL 2019
Ficha Técnica de Indicador

Sistema de Evaluación del Desempeño (SED)

Gobierno del Estado de Jalisco

Datos del Programa

Fortalecimiento Institucional de la Fiscalía Estatal

Eje: Estado de derecho

Tema: Procuración e impartición de justicia

¿Quién gasta?

16	Unidad Presupuestal	000	Unidad Responsable	00332	Unidad Ejecutora del Gasto
	Fiscalía Estatal		Fiscalía Estatal		Dirección General de Administración de la Fiscalía

¿Para qué se gasta?

Finalidad	Función	Subfunción
Gobierno	Justicia	Procuración de Justicia

Presupuesto asignado al Programa Presupuestario

Monto

Objetivos

Nivel	Clave Componente	Resumen Narrativo
Componente	03	Inmuebles en penales estatales mejorados.

Datos del Indicador

Denominación	Método de cálculo
502 (3)_Total de Centro Penitenciarios Rehabilitados	$(502 (3)_Total \text{ de centros rehabilitados (Realizado)} / 502 (3)_Total \text{ de centros rehabilitados (Programado)}) * 100$

Descripción del Indicador

502 (3)_Rehabilitación y mejora de los Centros Penitenciarios Estatales con el fin de prevenir fugas y cumplir con los lineamientos que establecen las normas

Tipo de Indicador	Gestión	Dimensión del Indicador	Eficacia	Año de Medición del Resultado	2019
Cobertura	Estatal	Frecuencia de Medición	Semestral		

Desagregado meta valor por género

Parámetros de semaforización <div style="display: flex; justify-content: space-around; align-items: center;"> <div style="text-align: center;">0</div> <div style="text-align: center;">30.00</div> <div style="text-align: center;">30.01</div> <div style="text-align: center;">60.00</div> <div style="text-align: center;">60.01</div> <div style="text-align: center;">130</div> </div>		Meta Institucional	Meta Valor	Unidad de medida (meta valor)	Hombre	Mujer
		100%	80	Servicio	0.00	0.00
		Sentido del Indicador	Línea Base (meta valor)	Año (Línea base)		
		Ascendente	No disponible	No disponible		

Variables del Indicador

Nombre de la Variable	Unidad de medida	Tipo de Acumulación
502 (3)_Total de centros rehabilitados (realizado)	Servicio	Suma
502 (3)_Total de centros rehabilitados (programado)	Servicio	Suma

Fuente de Información

502 (3)_Oficios por parte de la áreas que integran la Fiscalía de Reinserción Social

Medios de verificación

Catálogos de construcción

Supuestos

Existe solicitudes de mejora presentados y atendidos en tiempo y forma

Observaciones

Id_mir

17204

- 1 El presente documento despliega la información perteneciente a los indicadores estratégicos y gestión de aquellos programas presupuestarios que proveen de bienes y servicios que generan valor público a la ciudadanía jalisciense
- 2 Se muestra el número del Componente relacionado con el indicador.

GOBIERNO DEL ESTADO DE JALISCO
PRESUPUESTO DE EGRESOS PARA EL EJERCICIO FISCAL 2019
Ficha Técnica de Indicador

Sistema de Evaluación del Desempeño (SED)

Gobierno del Estado de Jalisco

Datos del Programa

Fortalecimiento Institucional de la Fiscalía Estatal

Eje: Estado de derecho

Tema: Procuración e impartición de justicia

¿Quién gasta?

16	Unidad Presupuestal	000	Unidad Responsable	00332	Unidad Ejecutora del Gasto
	Fiscalía Estatal		Fiscalía Estatal		Dirección General de Administración de la Fiscalía

¿Para qué se gasta?

Finalidad	Función	Subfunción
Gobierno	Justicia	Procuración de Justicia

Presupuesto asignado al Programa Presupuestario

Monto

Objetivos

Nivel	Clave Componente	Resumen Narrativo
Componente	04	Seguimiento a proyectos especiales consolidados implementados

Datos del Indicador

Denominación	Método de cálculo
502 (4)_Total de Consolidación del C5	$(502 (4)_Total de avance del proyecto (Realizado) / 502 (4)_Total de avance del proyecto (Programado)) * 100$

Descripción del Indicador
502 (4)_Es un programa de seguridad para la operación y supervisión en el Estado de Jalisco, que se terminará de implementar en el años 2018

Tipo de Indicador	Gestión	Dimensión del Indicador	Eficacia	Año de Medición del Resultado	2019
Cobertura	Estatal	Frecuencia de Medición	Trimestral		

Desagregado meta valor por género

	Meta Institucional	Meta Valor	Unidad de medida (meta valor)	Hombre	Mujer
	100%	100	Proyecto	0.00	0.00
Parámetros de semaforización					
<input type="checkbox"/> 0 <input type="checkbox"/> 30.00 <input type="checkbox"/> 30.01 <input type="checkbox"/> 60.00 <input type="checkbox"/> 60.01 <input type="checkbox"/> 130	Sentido del Indicador	Línea Base (meta valor)	Año (Línea base)		
	Ascendente	No disponible	No disponible		

Variables del Indicador

Nombre de la Variable	Unidad de medida	Tipo de Acumulación
502 (4)_Total de avance del proyecto (realizado)	Proyecto	Suma
502 (4)_Total de avance del proyecto (programado)	Proyecto	Suma

Fuente de Información

Medios de verificación

Supuestos

Observaciones

Id_mir

- 1 El presente documento despliega la información perteneciente a los indicadores estratégicos y gestión de aquellos programas presupuestarios que proveen de bienes y servicios que generan valor público a la ciudadanía jalisciense
- 2 Se muestra el número del Componente relacionado con el indicador.

GOBIERNO DEL ESTADO DE JALISCO
PRESUPUESTO DE EGRESOS PARA EL EJERCICIO FISCAL 2019
Ficha Técnica de Indicador

Sistema de Evaluación del Desempeño (SED)

Gobierno del Estado de Jalisco

Datos del Programa

Fortalecimiento Institucional de la Fiscalía Estatal

Eje: Estado de derecho

Tema: Procuración e impartición de justicia

¿Quién gasta?

16	Unidad Presupuestal	000	Unidad Responsable	00332	Unidad Ejecutora del Gasto
	Fiscalía Estatal		Fiscalía Estatal		Dirección General de Administración de la Fiscalía

¿Para qué se gasta?

Finalidad	Función	Subfunción
Gobierno	Justicia	Procuración de Justicia

Presupuesto asignado al Programa Presupuestario

Monto

Objetivos

Nivel	Clave Componente	Resumen Narrativo
Componente	05	Tecnologías de información desarrolladas e implementadas.

Datos del Indicador

Denominación	Método de cálculo
502 (5)_Total de sistemas mejorados o desarrollados	$(502 (5)_Número \text{ de mejoras y/o sistemas (Realizado)} / 502 (5)_Número \text{ de mejoras y/o sistemas (Programado)}) * 100$

Descripción del Indicador

502 (5)_Es mejorar la operación de los sistemas instalados o la programación de nuevos sistemas

Tipo de Indicador	Gestión	Dimensión del Indicador	Eficacia	Año de Medición del Resultado	2019
Cobertura	Estatal	Frecuencia de Medición	Trimestral		

Desagregado meta valor por género

	Meta Institucional	Meta Valor	Unidad de medida (meta valor)	Hombre	Mujer
	100%	12	Sistema	0.00	0.00
Parámetros de semaforización					
<input type="text" value="0"/> <input type="text" value="30.00"/> <input type="text" value="30.01"/> <input type="text" value="60.00"/> <input type="text" value="60.01"/> <input type="text" value="130"/>	Sentido del Indicador	Línea Base (meta valor)	Año (Línea base)		
	Ascendente	No disponible	No disponible		

Variables del Indicador

Nombre de la Variable	Unidad de medida	Tipo de Acumulación
502 (5)_Número de mejoras y/o sistemas (realizado)	Sistema	Suma
502 (5)_Número de mejoras y/o sistemas (programado)	Sistema	Suma

Fuente de Información

502 (5)_Solicitud realizada por las diferentes áreas que integran la Fiscalía General del Estado

Medios de verificación

Informe y entrega del sistema en el área que lo opera

Supuestos

Existe solicitudes por servicios de mantenimiento y actualización de equipos, que se atienden en los plazos establecidos, para garantizar la operación permanente de las áreas de la Fiscalía.

Observaciones

Id_mir

17206

- 1 El presente documento despliega la información perteneciente a los indicadores estratégicos y gestión de aquellos programas presupuestarios que proveen de bienes y servicios que generan valor público a la ciudadanía jalisciense
- 2 Se muestra el número del Componente relacionado con el indicador.

GOBIERNO DEL ESTADO DE JALISCO
PRESUPUESTO DE EGRESOS PARA EL EJERCICIO FISCAL 2019
Ficha Técnica de Indicador

Sistema de Evaluación del Desempeño (SED)

Gobierno del Estado de Jalisco

Datos del Programa

Fortalecimiento Institucional de la Fiscalía Estatal

Eje: Estado de derecho

Tema: Procuración e impartición de justicia

¿Quién gasta?

16	Unidad Presupuestal	000	Unidad Responsable	00332	Unidad Ejecutora del Gasto
	Fiscalía Estatal		Fiscalía Estatal		Dirección General de Administración de la Fiscalía

¿Para qué se gasta?

Finalidad	Función	Subfunción
Gobierno	Justicia	Procuración de Justicia

Presupuesto asignado al Programa Presupuestario

Monto

Objetivos

Nivel	Clave Componente	Resumen Narrativo
Componente	09	Capacitación otorgada al personal en programas de formación.

Datos del Indicador

Denominación	Método de cálculo
502 (9)_Total de personas capacitadas	$(502 (9)_Número \text{ de Personas capacitadas (Realizado)} / 502 (9)_Número \text{ de Personas capacitadas (Programado)}) * 100$

Descripción del Indicador

502 (9)_Este indicador presenta el total de Personas Capacitadas en Formación Inicial como en Formación Continua.

Tipo de Indicador	Gestión	Dimensión del Indicador	Eficacia	Año de Medición del Resultado	2019
Cobertura	Estatal	Frecuencia de Medición	Mensual		

Desagregado meta valor por género

	Meta Institucional	Meta Valor	Unidad de medida (meta valor)	Hombre	Mujer
	100%	5,200	Persona Capacitada	0.00	0.00
Parámetros de semaforización					
<input type="text" value="0"/> <input type="text" value="30.00"/> <input type="text" value="30.01"/> <input type="text" value="60.00"/> <input type="text" value="60.01"/> <input type="text" value="130"/>	Sentido del Indicador	Línea Base (meta valor)	Año (Línea base)		
	Ascendente	No disponible	No disponible		

Variables del Indicador

Nombre de la Variable	Unidad de medida	Tipo de Acumulación
502 (9)_Número de Personas capacitadas (realizado)	Persona Capacitada	Suma
502 (9)_Número de Personas capacitadas (programado)	Persona Capacitada	Suma

Fuente de Información

502 (9)_Instituto de Formación y Profesionalización

Medios de verificación

Listas de asistencia, constancias, registros del área académica.

Supuestos

Existen suficientes aspirantes certificados, después de haber acreditado las evaluaciones de Control de Confianza en el Centro Estatal de Evaluación.

Observaciones

Id_mir

17207

- 1 El presente documento despliega la información perteneciente a los indicadores estratégicos y gestión de aquellos programas presupuestarios que proveen de bienes y servicios que generan valor público a la ciudadanía jalisciense
- 2 Se muestra el número del Componente relacionado con el indicador.

GOBIERNO DEL ESTADO DE JALISCO
PRESUPUESTO DE EGRESOS PARA EL EJERCICIO FISCAL 2019
Ficha Técnica de Indicador

Sistema de Evaluación del Desempeño (SED)

Gobierno del Estado de Jalisco

Datos del Programa

Fortalecimiento Institucional de la Fiscalía Estatal

Eje: Estado de derecho

Tema: Procuración e impartición de justicia

¿Quién gasta?

16	Unidad Presupuestal	000	Unidad Responsable	00332	Unidad Ejecutora del Gasto
	Fiscalía Estatal		Fiscalía Estatal		Dirección General de Administración de la Fiscalía

¿Para qué se gasta?

Finalidad	Función	Subfunción
Gobierno	Justicia	Procuración de Justicia

Presupuesto asignado al Programa Presupuestario

Monto

Objetivos

Nivel	Clave Componente	Resumen Narrativo
Componente	11	Recursos humanos, financieros y materiales administrados y optimizados de manera eficiente e integral.

Datos del Indicador


Denominación	Método de cálculo
502 (6)_Porcentaje de recursos optimizados	$(502 (6)_{\text{Número de metas alcanzadas (Realizado)}} / 502 (6)_{\text{Número de metas alcanzadas (Programado)}}) * 100$

Descripción del Indicador

502 (6)_Recopilación de las metas de las actividades realizadas contra el total de las metas activiades objetivo, que porcentaje corresponde a su cumplimiento trimestral.

Tipo de Indicador	Gestión	Dimensión del Indicador	Eficacia	Año de Medición del Resultado	2019
Cobertura	Estatal	Frecuencia de Medición	Semestral		

Desagregado meta valor por género

Parámetros de semaforización <input type="text" value="0"/> <input type="text" value="30.00"/> <input type="text" value="30.01"/> <input type="text" value="60.00"/> <input type="text" value="60.01"/> <input type="text" value="130"/>		Meta Institucional	Meta Valor	Unidad de medida (meta valor)	Hombre	Mujer
		100%	80	Otro	0.00	0.00
		Sentido del Indicador	Línea Base (meta valor)	Año (Línea base)		
		Ascendente	No disponible	No disponible		

Variables del Indicador

Nombre de la Variable	Unidad de medida	Tipo de Acumulación
502 (6)_Número de metas alcanzadas (realizado)	Otro	Promedio
502 (6)_Número de metas alcanzadas (programado)	Otro	Promedio

Fuente de Información

502 (6)_Reportes generados por los sistemas informaticos SIIF, SIAN y SEA.

Medios de verificación

Sistemas informáticos instalados para control como SIIF, SIAN y SEA

Supuestos

Existe control de los riesgos externos ocasionados por incremento en los procesos administrativos y de operación de la institución.

Observaciones

Id_mir

17208

- 1 El presente documento despliega la información perteneciente a los indicadores estratégicos y gestión de aquellos programas presupuestarios que proveen de bienes y servicios que generan valor público a la ciudadanía jalisciense
- 2 Se muestra el número del Componente relacionado con el indicador.

GOBIERNO DEL ESTADO DE JALISCO
PRESUPUESTO DE EGRESOS PARA EL EJERCICIO FISCAL 2019
Ficha Técnica de Indicador

Sistema de Evaluación del Desempeño (SED)

Gobierno del Estado de Jalisco

Datos del Programa

Fortalecimiento Institucional de la Fiscalía Estatal

Eje: Estado de derecho

Tema: Procuración e impartición de justicia

¿Quién gasta?

16	Unidad Presupuestal	000	Unidad Responsable	00332	Unidad Ejecutora del Gasto
	Fiscalía Estatal		Fiscalía Estatal		Dirección General de Administración de la Fiscalía

¿Para qué se gasta?

Finalidad	Función	Subfunción
Gobierno	Justicia	Procuración de Justicia

Presupuesto asignado al Programa Presupuestario

Monto

Objetivos

Nivel	Clave Componente	Resumen Narrativo
Componente	12	Poblaciones carentes de comunicación con poca o nula infraestructura comunicadas.

Datos del Indicador

Denominación	Método de cálculo
502 (7)_Total de poblaciones con poca o nula infraestructura comunicadas	$(502 (7)_Número \text{ de Poblaciones comunicadas con poca o nula infraestructura (Realizado)} / 502 (7)_Número \text{ de Poblaciones comunicadas con poca o nula infraestructura (Programado)}) * 100$

Descripción del Indicador

502 (7)_Existen comunidades carentes de infraestructura con poca o nula comunicación, por lo que se les facilita equipo de radiocomunicaciones

Tipo de Indicador	Gestión	Dimensión del Indicador	Eficacia	Año de Medición del Resultado	2019
Cobertura	Estatal	Frecuencia de Medición	Trimestral		

Desagregado meta valor por género

Parámetros de semaforización		Meta Institucional	Meta Valor	Unidad de medida (meta valor)	Hombre	Mujer
		100%	60	Población	0.00	0.00
0	30.00	30.01	60.00	60.01	130	
		Sentido del Indicador	Línea Base (meta valor)	Año (Línea base)		
		Ascendente	No disponible	No disponible		

Variables del Indicador

Nombre de la Variable	Unidad de medida	Tipo de Acumulación
502 (7)_Número de Poblaciones comunicadas con poca o nula infraestructura (realizado)	Población	Suma
502 (7)_Número de Poblaciones comunicadas con poca o nula infraestructura (programado)	Población	Suma

Fuente de Información

Medios de verificación

Supuestos

Observaciones

Id_mir

- 1 El presente documento despliega la información perteneciente a los indicadores estratégicos y gestión de aquellos programas presupuestarios que proveen de bienes y servicios que generan valor público a la ciudadanía jalisciense
- 2 Se muestra el número del Componente relacionado con el indicador.

GOBIERNO DEL ESTADO DE JALISCO
PRESUPUESTO DE EGRESOS PARA EL EJERCICIO FISCAL 2019
Ficha Técnica de Indicador

Sistema de Evaluación del Desempeño (SED)

Gobierno del Estado de Jalisco

Datos del Programa

Fortalecimiento Institucional de la Fiscalía Estatal

Eje: Estado de derecho

Tema: Procuración e impartición de justicia

¿Quién gasta?

16	Unidad Presupuestal	000	Unidad Responsable	00332	Unidad Ejecutora del Gasto
	Fiscalía Estatal		Fiscalía Estatal		Dirección General de Administración de la Fiscalía

¿Para qué se gasta?

Finalidad	Función	Subfunción
Gobierno	Justicia	Procuración de Justicia

Presupuesto asignado al Programa Presupuestario

Monto

Objetivos

Nivel	Clave Componente	Resumen Narrativo
Componente	13	Capacitación y evaluación a elementos policiales brindada.

Datos del Indicador

Denominación	Método de cálculo
502 (13)_Total de evaluaciones en Control de Confianza aplicados	$(502 (13)_Total de evaluaciones de control de confianza realizados (Realizado) / 502 (13)_Total de evaluaciones de control de confianza realizados (Programado)) * 100$

Descripción del Indicador

502 (13)_Cumplimiento de Meta autorizada por SESNSP a través de aplicación de evaluaciones en control de confianza

Tipo de Indicador	Gestión	Dimensión del Indicador	Eficacia	Año de Medición del Resultado	2019
Cobertura	Estatal	Frecuencia de Medición	Trimestral		

Desagregado meta valor por género

Parámetros de semaforización <div style="display: flex; justify-content: space-around; align-items: center;"> <div style="text-align: center;">0</div> <div style="text-align: center;">30.00</div> <div style="text-align: center;">30.01</div> <div style="text-align: center;">60.00</div> <div style="text-align: center;">60.01</div> <div style="text-align: center;">130</div> </div>		Meta Institucional	Meta Valor	Unidad de medida (meta valor)	Hombre	Mujer
		100%	1,895	Evaluación	0.00	0.00
		Sentido del Indicador	Línea Base (meta valor)	Año (Línea base)		
		Ascendente	No disponible	No disponible		

Variables del Indicador

Nombre de la Variable	Unidad de medida	Tipo de Acumulación
502 (13)_Total de evaluaciones de control de confianza realizados (realizado)	Evaluación	Suma
502 (13)_Total de evaluaciones de control de confianza realizados (programado)	Evaluación	Suma

Fuente de Información

502 (13)_Plan Rector de Profesionalización

Medios de verificación

Formatos determinados por el SESNSP

Supuestos

Se cuenta con personal operativo capacitado, en la formación inicial y continua requerida para el desempeño de sus funciones en seguridad pública.

Observaciones

Id_mir

18146

- 1 El presente documento despliega la información perteneciente a los indicadores estratégicos y gestión de aquellos programas presupuestarios que proveen de bienes y servicios que generan valor público a la ciudadanía jalisciense
- 2 Se muestra el número del Componente relacionado con el indicador.

GOBIERNO DEL ESTADO DE JALISCO
PRESUPUESTO DE EGRESOS PARA EL EJERCICIO FISCAL 2019
Ficha Técnica de Indicador

Sistema de Evaluación del Desempeño (SED)

Gobierno del Estado de Jalisco

Datos del Programa

Fortalecimiento Institucional de la Fiscalía Estatal

Eje: Estado de derecho

Tema: Procuración e impartición de justicia

¿Quién gasta?

16	Unidad Presupuestal	000	Unidad Responsable	00332	Unidad Ejecutora del Gasto
	Fiscalía Estatal		Fiscalía Estatal		Dirección General de Administración de la Fiscalía

¿Para qué se gasta?

Finalidad	Función	Subfunción
Gobierno	Justicia	Procuración de Justicia

Presupuesto asignado al Programa Presupuestario

Monto

Objetivos

Nivel	Clave Componente	Resumen Narrativo
Componente	14	Equipamiento institucional y de tecnología de la información entregado.

Datos del Indicador

Denominación	Método de cálculo
502 (14)_Porcentaje de equipo institucional adquirido	$(502 (14)_Porcentaje de equipo institucional adquirido (Realizado) / 502 (14)_Porcentaje de equipo institucional adquirido (Programado)) * 100$

Descripción del Indicador

502 (14)_Cumplimiento de Meta autorizada por SESNSP a través del equipo policial

Tipo de Indicador	Gestión	Dimensión del Indicador	Eficacia	Año de Medición del Resultado	2019
Cobertura	Estatal	Frecuencia de Medición	Trimestral		

Desagregado meta valor por género

Parámetros de semaforización <div style="display: flex; justify-content: space-around; align-items: center;"> <div style="text-align: center;">0</div> <div style="text-align: center;">30.00</div> <div style="text-align: center;">30.01</div> <div style="text-align: center;">60.00</div> <div style="text-align: center;">60.01</div> <div style="text-align: center;">130</div> </div>		Meta Institucional	Meta Valor	Unidad de medida (meta valor)	Hombre	Mujer
		100%	15	Equipamiento	0.00	0.00
		Sentido del Indicador	Línea Base (meta valor)	Año (Línea base)		
		Ascendente	No disponible	No disponible		

VARIABLES DEL INDICADOR

Nombre de la Variable	Unidad de medida	Tipo de Acumulación
502 (14)_Porcentaje de equipo institucional adquirido (realizado)	Equipamiento	Promedio
502 (14)_Porcentaje de equipo institucional adquirido (programado)	Equipamiento	Promedio

Fuente de Información	502 (14)_Anexo Tecnico y Convenio de Coordinación de Jalisco
Medios de verificación	Sistema Estatal de Abastecimientos
Supuestos	Existe personal capacitado y con el equipamiento necesario, que favorece el cumplimiento de las labores del Policía para el servicio a la ciudadanía.
Observaciones	
Id_mir	18149

- 1 El presente documento despliega la información perteneciente a los indicadores estratégicos y gestión de aquellos programas presupuestarios que proveen de bienes y servicios que generan valor público a la ciudadanía jalisciense
- 2 Se muestra el número del Componente relacionado con el indicador.

1070

GOBIERNO DEL ESTADO DE JALISCO
PRESUPUESTO DE EGRESOS PARA EL EJERCICIO FISCAL 2019
Ficha Técnica de Indicador

Sistema de Evaluación del Desempeño (SED)

Gobierno del Estado de Jalisco

Datos del Programa

Atención Integral a Víctimas del Delito

Eje: Estado de derecho

Tema: Derechos Humanos

¿Quién gasta?

16	Unidad Presupuestal	000	Unidad Responsable	00358	Unidad Ejecutora del Gasto
	Fiscalía Estatal		Fiscalía Estatal		Despacho del Fiscal de Derechos Humanos

¿Para qué se gasta?

Finalidad	Función	Subfunción
Gobierno	Asuntos de Orden Público y de Seguridad Interior	Otros Asuntos de Orden Público y Seguridad

Presupuesto asignado al Programa Presupuestario

Monto

Objetivos

Nivel	Clave Componente	Resumen Narrativo
Fin		Contribuir a la atención integral a las víctimas del delito mediante la atención jurídica, psicológica, psiquiátrica y de trabajo social.

Datos del Indicador

Denominación	Método de cálculo
545 (F)_Total de víctimas atendidas	$(545 (F)_Número\ de\ solicitudes\ atendidas\ (Realizado) / 545 (F)_Número\ de\ solicitudes\ atendidas\ (Programado)) * 100$

Descripción del Indicador

545 (F)_Contribuir a la atención integral a las víctimas del delito mediante la atención jurídica, psicológica, psiquiátrica y de trabajo social.

Tipo de Indicador	Estratégico	Dimensión del Indicador	Eficacia	Año de Medición del Resultado	2019
Cobertura	Estatad	Frecuencia de Medición	Anual		

Desagregado meta valor por género

Parámetros de semaforización		Meta Institucional	Meta Valor	Unidad de medida (meta valor)	Hombre	Mujer
		100%	8,500	Víctima	0.00	0.00
0	30.00	30.01	60.00	60.01	130	
		Sentido del Indicador	Línea Base (meta valor)	Año (Línea base)		
		Ascendente	No disponible	No disponible		

Variables del Indicador

Nombre de la Variable	Unidad de medida	Tipo de Acumulación
545 (F)_Número de solicitudes atendidas (realizado)	Víctima	Promedio
545 (F)_Número de solicitudes atendidas (programado)	Víctima	Promedio

Fuente de Información

545 (F)_Informe de la Dirección General del Centro de Atención y Protección a Ofendidos, Víctimas y Testigos del Delito.

Medios de verificación

Informe de la Dirección General del Centro de Atención y Protección a Ofendidos, Víctimas y Testigos del Delito.

Supuestos

Se cuentan con servicios de atención integral a las víctimas, derivado de la comisión de un delito.

Observaciones

Id_mir

17715

- 1 El presente documento despliega la información perteneciente a los indicadores estratégicos y gestión de aquellos programas presupuestarios que proveen de bienes y servicios que generan valor público a la ciudadanía jalisciense
- 2 Se muestra el número del Componente relacionado con el indicador.

GOBIERNO DEL ESTADO DE JALISCO
PRESUPUESTO DE EGRESOS PARA EL EJERCICIO FISCAL 2019
Ficha Técnica de Indicador

Sistema de Evaluación del Desempeño (SED)

Gobierno del Estado de Jalisco

Datos del Programa

Atención Integral a Víctimas del Delito

Eje: Estado de derecho

Tema: Derechos Humanos

¿Quién gasta?

16	Unidad Presupuestal	000	Unidad Responsable	00358	Unidad Ejecutora del Gasto
	Fiscalía Estatal		Fiscalía Estatal		Despacho del Fiscal de Derechos Humanos

¿Para qué se gasta?

Finalidad	Función	Subfunción
Gobierno	Asuntos de Orden Público y de Seguridad Interior	Otros Asuntos de Orden Público y Seguridad

Presupuesto asignado al Programa Presupuestario

Monto

Objetivos

Nivel	Clave Componente	Resumen Narrativo
Propósito		545 (P)_Brindar atención integral a las víctimas de los delitos.

Datos del Indicador

Denominación	Método de cálculo
545 (P)_Total de víctimas del delito atendidas	$(545 (P)_Número\ de\ víctimas\ de\ delitos\ atendidas\ (Realizado) / 545 (P)_Número\ de\ víctimas\ de\ delitos\ atendidas\ (Programado)) * 100$

Descripción del Indicador
545 (P)_Contribuir a la atención integral a las víctimas del delito mediante la atención jurídica, psicológica, psiquiátrica y de trabajo social.

Tipo de Indicador	Estratégico	Dimensión del Indicador	Eficacia	Año de Medición del Resultado	2019
Cobertura	Estatal	Frecuencia de Medición	Anual		

Desagregado meta valor por género

Parámetros de semaforización		Meta Institucional	Meta Valor	Unidad de medida (meta valor)	Hombre	Mujer
		100%	8,500	Víctima	0.00	0.00
0	30.00	30.01	60.00	60.01	130	
		Sentido del Indicador	Línea Base (meta valor)	Año (Línea base)		
		Ascendente	No disponible	No disponible		

Variables del Indicador

Nombre de la Variable	Unidad de medida	Tipo de Acumulación
545 (P)_Número de víctimas de delitos atendidas (realizado)	Víctima	Promedio
545 (P)_Número de víctimas de delitos atendidas (programado)	Víctima	Promedio

Fuente de Información

Medios de verificación

Supuestos

Observaciones

Id_mir

- 1 El presente documento despliega la información perteneciente a los indicadores estratégicos y gestión de aquellos programas presupuestarios que proveen de bienes y servicios que generan valor público a la ciudadanía jalisciense
- 2 Se muestra el número del Componente relacionado con el indicador.

GOBIERNO DEL ESTADO DE JALISCO
PRESUPUESTO DE EGRESOS PARA EL EJERCICIO FISCAL 2019
Ficha Técnica de Indicador

Sistema de Evaluación del Desempeño (SED)

Gobierno del Estado de Jalisco

Datos del Programa

Atención Integral a Víctimas del Delito

Eje: Estado de derecho

Tema: Derechos Humanos

¿Quién gasta?

16	Unidad Presupuestal	000	Unidad Responsable	00358	Unidad Ejecutora del Gasto
	Fiscalía Estatal		Fiscalía Estatal		Despacho del Fiscal de Derechos Humanos

¿Para qué se gasta?

Finalidad	Función	Subfunción
Gobierno	Asuntos de Orden Público y de Seguridad Interior	Otros Asuntos de Orden Público y Seguridad

Presupuesto asignado al Programa Presupuestario

Monto

Objetivos

Nivel	Clave Componente	Resumen Narrativo
Componente	02	Atención inmediata otorgada a quejas de los organismos protectores de Derechos Humanos.

Datos del Indicador

Denominación	Método de cálculo
545 (2)_Total de solicitudes atendidas	$(545 (2)_Número \text{ de solicitudes, convenios y acuerdos atendidos (Realizado)} / 545 (2)_Número \text{ de solicitudes, convenios y acuerdos atendidos (Programado)}) * 100$

Descripción del Indicador

545 (2)_Vínculos establecidos y seguimiento otorgado a los asuntos, propuestas de conciliación y recomendaciones formuladas por la Comisión Nacional o Estatal de Derechos Humanos.

Tipo de Indicador	Gestión	Dimensión del Indicador	Eficacia	Año de Medición del Resultado	2019
Cobertura	Estatal	Frecuencia de Medición	Mensual		

Desagregado meta valor por género

	Meta Institucional	Meta Valor	Unidad de medida (meta valor)	Hombre	Mujer												
Parámetros de semaforización	100%	320	Solicitud	0.00	0.00												
<table style="display: inline-table; border: none;"> <tr> <td style="border: 1px solid black; padding: 2px;">0</td> <td style="border: 1px solid black; padding: 2px;">30.00</td> <td style="border: 1px solid black; padding: 2px;">30.01</td> <td style="border: 1px solid black; padding: 2px;">60.00</td> <td style="border: 1px solid black; padding: 2px;">60.01</td> <td style="border: 1px solid black; padding: 2px;">130</td> </tr> <tr> <td style="background-color: red; width: 15px; height: 15px;"></td> <td style="background-color: red; width: 15px; height: 15px;"></td> <td style="background-color: yellow; width: 15px; height: 15px;"></td> <td style="background-color: yellow; width: 15px; height: 15px;"></td> <td style="background-color: green; width: 15px; height: 15px;"></td> <td style="background-color: green; width: 15px; height: 15px;"></td> </tr> </table>	0	30.00	30.01	60.00	60.01	130							Sentido del Indicador	Línea Base (meta valor)	Año (Línea base)		
0	30.00	30.01	60.00	60.01	130												
	Ascendente	No disponible	No disponible														

VARIABLES DEL INDICADOR

Nombre de la Variable	Unidad de medida	Tipo de Acumulación
545 (2)_Número de solicitudes, convenios y acuerdos atendidos (realizado)	Solicitud	Suma
545 (2)_Número de solicitudes, convenios y acuerdos atendidos (programado)	Solicitud	Suma

Fuente de Información

545 (2)_Informe de la Dirección General de Vinculación y Seguimiento a la Defensa de los Derechos Humanos, así como de la Comisión Nacional o Estatal de Derechos Humanos

Medios de verificación

545 (2)_Informe de la Dirección General de Vinculación y Seguimiento a la Defensa de los Derechos Humanos, así como de la Comisión Nacional y Estatal de Derechos Humanos

Supuestos

545 (2)_Existen solicitudes de asuntos, recomendaciones y reconciliaciones formuladas por la Comisión Nacional o Estatal de Derechos Humanos

Observaciones

Id_mir

17717

- 1 El presente documento despliega la información perteneciente a los indicadores estratégicos y gestión de aquellos programas presupuestarios que proveen de bienes y servicios que generan valor público a la ciudadanía jalisciense
- 2 Se muestra el número del Componente relacionado con el indicador.

GOBIERNO DEL ESTADO DE JALISCO
PRESUPUESTO DE EGRESOS PARA EL EJERCICIO FISCAL 2019
Ficha Técnica de Indicador

Sistema de Evaluación del Desempeño (SED)

Gobierno del Estado de Jalisco

Datos del Programa

Atención Integral a Víctimas del Delito

Eje: Estado de derecho

Tema: Derechos Humanos

¿Quién gasta?

16	Unidad Presupuestal	000	Unidad Responsable	00358	Unidad Ejecutora del Gasto
	Fiscalía Estatal		Fiscalía Estatal		Despacho del Fiscal de Derechos Humanos

¿Para qué se gasta?

Finalidad	Función	Subfunción
Gobierno	Asuntos de Orden Público y de Seguridad Interior	Otros Asuntos de Orden Público y Seguridad

Presupuesto asignado al Programa Presupuestario

Monto

Objetivos

Nivel	Clave Componente	Resumen Narrativo
Componente	03	Solicitudes ciudadanas atendidas.

Datos del Indicador

Denominación	Método de cálculo
545 (3)_Total de Solicitudes ciudadanas atendidas	(545 (3)_Número de solicitudes atendidas en la oficina (Realizado) / 545 (3)_Número de solicitudes atendidas en la oficina (Programado))*100

Descripción del Indicador
545 (3)_Atenciones ciudadanas brindadas en las oficinas de Audiencia Pública

Tipo de Indicador	Gestión	Dimensión del Indicador	Eficacia	Año de Medición del Resultado	2019
Cobertura	Estatal	Frecuencia de Medición	Mensual		

Desagregado meta valor por género

	Meta Institucional	Meta Valor	Unidad de medida (meta valor)	Hombre	Mujer
Parámetros de semaforización	100%	2,200	Solicitud	0.00	0.00
<div style="display: flex; justify-content: space-around; width: 100%;"> <div style="text-align: center;">0</div> <div style="text-align: center;">30.00</div> <div style="text-align: center;">30.01</div> <div style="text-align: center;">60.00</div> <div style="text-align: center;">60.01</div> <div style="text-align: center;">130</div> </div>	Sentido del Indicador	Línea Base (meta valor)	Año (Línea base)		
<div style="display: flex; justify-content: space-around; width: 100%;"> <div style="width: 20px; height: 10px; background-color: red; border: 1px solid black;"></div> <div style="width: 20px; height: 10px; background-color: red; border: 1px solid black;"></div> <div style="width: 20px; height: 10px; background-color: yellow; border: 1px solid black;"></div> <div style="width: 20px; height: 10px; background-color: yellow; border: 1px solid black;"></div> <div style="width: 20px; height: 10px; background-color: green; border: 1px solid black;"></div> <div style="width: 20px; height: 10px; background-color: green; border: 1px solid black;"></div> </div>	Ascendente	No disponible	No disponible		

Variables del Indicador

Nombre de la Variable	Unidad de medida	Tipo de Acumulación
545 (3)_Número de solicitudes atendidas en la oficina (realizado)	Solicitud	Suma
545 (3)_Número de solicitudes atendidas en la oficina (programado)	Solicitud	Suma

Fuente de Información

Medios de verificación

Supuestos

Observaciones

Id_mir

- 1 El presente documento despliega la información perteneciente a los indicadores estratégicos y gestión de aquellos programas presupuestarios que proveen de bienes y servicios que generan valor público a la ciudadanía jalisciense
- 2 Se muestra el número del Componente relacionado con el indicador.

GOBIERNO DEL ESTADO DE JALISCO
PRESUPUESTO DE EGRESOS PARA EL EJERCICIO FISCAL 2019
Ficha Técnica de Indicador

Sistema de Evaluación del Desempeño (SED)

Gobierno del Estado de Jalisco

Datos del Programa

Atención Integral a Víctimas del Delito

Eje: Estado de derecho

Tema: Derechos Humanos

¿Quién gasta?

16	Unidad Presupuestal	000	Unidad Responsable	00358	Unidad Ejecutora del Gasto
	Fiscalía Estatal		Fiscalía Estatal		Despacho del Fiscal de Derechos Humanos

¿Para qué se gasta?

Finalidad	Función	Subfunción
Gobierno	Asuntos de Orden Público y de Seguridad Interior	Otros Asuntos de Orden Público y Seguridad

Presupuesto asignado al Programa Presupuestario

Monto

Objetivos

Nivel	Clave Componente	Resumen Narrativo
Componente	H5	Asistencia médica de primer contacto a víctimas de delito otorgada.

Datos del Indicador

Denominación	Método de cálculo
545 (H5)_Total de víctimas que se canalizaron para atención médica	$(545 (H5)_Número\ de\ solicitudes\ atendidas\ (Realizado) / 545 (H5)_Número\ de\ solicitudes\ atendidas\ (Programado)) * 100$

Descripción del Indicador

545 (H5)_Contribuir a la atención integral a las víctimas del delito mediante la canalización para la atención médica

Tipo de Indicador	Gestión	Dimensión del Indicador	Eficacia	Año de Medición del Resultado	2019
Cobertura	Estatal	Frecuencia de Medición	Mensual		

Desagregado meta valor por género

Parámetros de semaforización		Meta Institucional	Meta Valor	Unidad de medida (meta valor)	Hombre	Mujer
		<input type="text" value="100%"/>	<input type="text" value="3,830"/>	<input type="text" value="Persona"/>	<input type="text" value="0.00"/>	<input type="text" value="0.00"/>
		Sentido del Indicador	Línea Base (meta valor)	Año (Línea base)		
		<input type="text" value="Ascendente"/>	<input type="text" value="No disponible"/>	<input type="text" value="No disponible"/>		

Variables del Indicador

Nombre de la Variable	Unidad de medida	Tipo de Acumulación
545 (H5)_Número de solicitudes atendidas (realizado)	Persona	Suma
545 (H5)_Número de solicitudes atendidas (programado)	Persona	Suma

Fuente de Información

Medios de verificación

Supuestos

Observaciones

Id_mir

- 1 El presente documento despliega la información perteneciente a los indicadores estratégicos y gestión de aquellos programas presupuestarios que proveen de bienes y servicios que generan valor público a la ciudadanía jalisciense
- 2 Se muestra el número del Componente relacionado con el indicador.

GOBIERNO DEL ESTADO DE JALISCO
PRESUPUESTO DE EGRESOS PARA EL EJERCICIO FISCAL 2019
Ficha Técnica de Indicador

Sistema de Evaluación del Desempeño (SED)

Gobierno del Estado de Jalisco

Datos del Programa

Atención Integral a Víctimas del Delito

Eje: Estado de derecho

Tema: Derechos Humanos

¿Quién gasta?

16	Unidad Presupuestal	000	Unidad Responsable	00358	Unidad Ejecutora del Gasto
	Fiscalía Estatal		Fiscalía Estatal		Despacho del Fiscal de Derechos Humanos

¿Para qué se gasta?

Finalidad	Función	Subfunción
Gobierno	Asuntos de Orden Público y de Seguridad Interior	Otros Asuntos de Orden Público y Seguridad

Presupuesto asignado al Programa Presupuestario

Monto

Objetivos

Nivel	Clave Componente	Resumen Narrativo
Componente	H1	Atención jurídica, médica, psicológica y orientación social a mujeres brindada.

Datos del Indicador

Denominación	Método de cálculo
545 (H1)_Total de mujeres víctimas atendidas	$(545 (H1)_Número\ de\ solicitudes\ atendidas\ (Realizado) / 545 (H1)_Número\ de\ solicitudes\ atendidas\ (Programado)) * 100$

Descripción del Indicador

545 (H1)_Contribuir a la atención integral a las víctimas del delito mediante la canalización a instancias del sector salud para recibir atención médica

Tipo de Indicador	Gestión	Dimensión del Indicador	Eficacia	Año de Medición del Resultado	2019
Cobertura	Estatatal	Frecuencia de Medición	Mensual		

Desagregado meta valor por género

Parámetros de semaforización <div style="display: flex; justify-content: space-around; align-items: center;"> <div style="text-align: center;">0</div> <div style="text-align: center;">30.00</div> <div style="text-align: center;">30.01</div> <div style="text-align: center;">60.00</div> <div style="text-align: center;">60.01</div> <div style="text-align: center;">130</div> </div>		Meta Institucional	Meta Valor	Unidad de medida (meta valor)	Hombre	Mujer
		100%	4,500	Persona	0.00	0.00
		Sentido del Indicador	Línea Base (meta valor)	Año (Línea base)		
		Ascendente	No disponible	No disponible		

Variables del Indicador

Nombre de la Variable	Unidad de medida	Tipo de Acumulación
545 (H1)_Número de solicitudes atendidas (realizado)	Persona	Suma
545 (H1)_Número de solicitudes atendidas (programado)	Persona	Suma

Fuente de Información

545 (H1)_Informe de la Dirección General del Centro de Atención y Protección a Ofendidos, Víctimas y Testigos del Delito.

Medios de verificación

545 (H1)_Informe de la Dirección General del Centro de Atención y Protección a Ofendidos, Víctimas y Testigos del Delito.

Supuestos

545 (H1)_ Existe apoyo integral multidisciplinario, que se proporciona a víctimas como consecuencia de la comisión de un delito.

Observaciones

Id_mir

17723

- 1 El presente documento despliega la información perteneciente a los indicadores estratégicos y gestión de aquellos programas presupuestarios que proveen de bienes y servicios que generan valor público a la ciudadanía jalisciense
- 2 Se muestra el número del Componente relacionado con el indicador.

GOBIERNO DEL ESTADO DE JALISCO
PRESUPUESTO DE EGRESOS PARA EL EJERCICIO FISCAL 2019
Ficha Técnica de Indicador

Sistema de Evaluación del Desempeño (SED)

Gobierno del Estado de Jalisco

Datos del Programa

Atención Integral a Víctimas del Delito

Eje: Estado de derecho

Tema: Derechos Humanos

¿Quién gasta?

16	Unidad Presupuestal	000	Unidad Responsable	00358	Unidad Ejecutora del Gasto
	Fiscalía Estatal		Fiscalía Estatal		Despacho del Fiscal de Derechos Humanos

¿Para qué se gasta?

Finalidad	Función	Subfunción
Gobierno	Asuntos de Orden Público y de Seguridad Interior	Otros Asuntos de Orden Público y Seguridad

Presupuesto asignado al Programa Presupuestario

Monto

Objetivos

Nivel	Clave Componente	Resumen Narrativo
Componente	H6	Apoyo integral otorgado a mujeres, consistente en atención jurídica, médica, psicológica y orientación social.

Datos del Indicador

Denominación	Método de cálculo
545 (H6)_Total de mujeres víctimas atendidas	$(545 (H6) _Número \ de \ solicitudes \ atendidas \ (Realizado) / 545 (H6) _Número \ de \ solicitudes \ atendidas \ (Programado)) * 100$

Descripción del Indicador

545 (H6)_Contribuir a la atención integral de las mujeres víctimas del delito mediante la atención jurídica, psicológica, psiquiátrica y de trabajo social.

Tipo de Indicador	Gestión	Dimensión del Indicador	Eficacia	Año de Medición del Resultado	2019
Cobertura	Estatatal	Frecuencia de Medición	Mensual		

Desagregado meta valor por género

Parámetros de semaforización <div style="display: flex; justify-content: space-around; align-items: center;"> <div style="text-align: center;">0</div> <div style="text-align: center;">30.00</div> <div style="text-align: center;">30.01</div> <div style="text-align: center;">60.00</div> <div style="text-align: center;">60.01</div> <div style="text-align: center;">130</div> </div>		Meta Insitucional	Meta Valor	Unidad de medida (meta valor)	Hombre	Mujer
		100%	4,500	Persona	0.00	0.00
		Sentido del Indicador	Linea Base (meta valor)	Año (Linea base)		
		Ascendente	No disponible	No disponible		

Variables del Indicador

Nombre de la Variable	Unidad de medida	Tipo de Acumulación
545 (H6)_Número de solicitudes atendidas (realizado)	Persona	Suma
545 (H6)_Número de solicitudes atendidas (programado)	Persona	Suma

Fuente de Información

545 (H6)_Informe de la Dirección General del Centro de Atención y Protección a Ofendidos, Víctimas y Testigos del Delito.

Medios de verificación

545 (H6)_Informe de la Dirección General del Centro de Atención y Protección a Ofendidos, Víctimas y Testigos del Delito.

Supuestos

545 (H6)_Se cuenta con servicios integrales de apoyo a mujeres víctimas, que requieran atención como consecuencia de la comisión de un delito.

Observaciones

Id_mir

17725

- 1 El presente documento despliega la información perteneciente a los indicadores estratégicos y gestión de aquellos programas presupuestarios que proveen de bienes y servicios que generan valor público a la ciudadanía jalisciense
- 2 Se muestra el número del Componente relacionado con el indicador.

GOBIERNO DEL ESTADO DE JALISCO
PRESUPUESTO DE EGRESOS PARA EL EJERCICIO FISCAL 2019
Ficha Técnica de Indicador

Sistema de Evaluación del Desempeño (SED)

Gobierno del Estado de Jalisco

Datos del Programa

Atención Integral a Víctimas del Delito

Eje: Estado de derecho

Tema: Derechos Humanos

¿Quién gasta?

16	Unidad Presupuestal	000	Unidad Responsable	00358	Unidad Ejecutora del Gasto
	Fiscalía Estatal		Fiscalía Estatal		Despacho del Fiscal de Derechos Humanos

¿Para qué se gasta?

Finalidad	Función	Subfunción
Gobierno	Asuntos de Orden Público y de Seguridad Interior	Otros Asuntos de Orden Público y Seguridad

Presupuesto asignado al Programa Presupuestario

Monto

Objetivos

Nivel	Clave Componente	Resumen Narrativo
Componente	07	Acciones realizadas para promover la No Discriminación.

Datos del Indicador

Denominación	Método de cálculo
545 (7)_Total de mujeres víctimas atendidas	$(545 (7)_Número \text{ de solicitudes atendidas (Realizado)} / 545 (7)_Número \text{ de solicitudes atendidas (Programado)}) * 100$

Descripción del Indicador
545 (7)_Contribuir a la atención integral de las mujeres víctimas del delito mediante la atención jurídica, psicológica, psiquiátrica y de trabajo social.

Tipo de Indicador	Gestión	Dimensión del Indicador	Eficacia	Año de Medición del Resultado	2019
Cobertura	Estatatal	Frecuencia de Medición	Anual		

Desagregado meta valor por género

Parámetros de semaforización						Meta Institucional	Meta Valor	Unidad de medida (meta valor)	Hombre	Mujer
0	30.00	30.01	60.00	60.01	130	100%	1	Persona	0.00	0.00
						Sentido del Indicador	Línea Base (meta valor)	Año (Línea base)		
						Ascendente	No disponible	No disponible		

Variables del Indicador

Nombre de la Variable	Unidad de medida	Tipo de Acumulación
545 (7)_Número de solicitudes atendidas (realizado)	Persona	Suma
545 (7)_Número de solicitudes atendidas (programado)	Persona	Suma

Fuente de Información

Medios de verificación

Supuestos

Observaciones

Id_mir

- 1 El presente documento despliega la información perteneciente a los indicadores estratégicos y gestión de aquellos programas presupuestarios que proveen de bienes y servicios que generan valor público a la ciudadanía jalisciense
- 2 Se muestra el número del Componente relacionado con el indicador.

GOBIERNO DEL ESTADO DE JALISCO
PRESUPUESTO DE EGRESOS PARA EL EJERCICIO FISCAL 2019
Ficha Técnica de Indicador

Sistema de Evaluación del Desempeño (SED)

Gobierno del Estado de Jalisco

Datos del Programa

Atención Integral a Víctimas del Delito

Eje: Estado de derecho

Tema: Derechos Humanos

¿Quién gasta?

16	Unidad Presupuestal	000	Unidad Responsable	00358	Unidad Ejecutora del Gasto
	Fiscalía Estatal		Fiscalía Estatal		Despacho del Fiscal de Derechos Humanos

¿Para qué se gasta?

Finalidad	Función	Subfunción
Gobierno	Asuntos de Orden Público y de Seguridad Interior	Otros Asuntos de Orden Público y Seguridad

Presupuesto asignado al Programa Presupuestario

Monto

Objetivos

Nivel	Clave Componente	Resumen Narrativo
Componente	08	Atención a Víctimas del delito en el interior del Estado a través de la Unidad Itinerante asistidas.

Datos del Indicador

Denominación	Método de cálculo
545 (8)_Total de víctimas reciben atención integral en alguno de los distritos	$(545 (8)_{\text{Número de víctimas de delitos atendidas (Realizado)}} / 545 (8)_{\text{Número de víctimas de delitos atendidas (Programado)}} * 100$

Descripción del Indicador

545 (8)_ Contribuir a la atención integral a las víctimas del delito mediante la atención jurídica, psicológica, psiquiátrica y de trabajo social en alguno de los distritos

Tipo de Indicador	Gestión	Dimensión del Indicador	Eficacia	Año de Medición del Resultado	2019
Cobertura	Estatatal	Frecuencia de Medición	Anual		

Desagregado meta valor por género

Parámetros de semaforización <div style="display: flex; justify-content: space-around; align-items: center;"> <div style="text-align: center;">0</div> <div style="text-align: center;">30.00</div> <div style="text-align: center;">30.01</div> <div style="text-align: center;">60.00</div> <div style="text-align: center;">60.01</div> <div style="text-align: center;">130</div> </div>		Meta Institucional	Meta Valor	Unidad de medida (meta valor)	Hombre	Mujer
		100%	1	Persona	0.00	0.00
		Sentido del Indicador	Línea Base (meta valor)	Año (Línea base)		
		Ascendente	No disponible	No disponible		

Variables del Indicador

Nombre de la Variable	Unidad de medida	Tipo de Acumulación
545 (8)_ Número de víctimas de delitos atendidas (realizado)	Persona	Suma
545 (8)_ Número de víctimas de delitos atendidas (programado)	Persona	Suma

Fuente de Información

545 (8)_ Informe de la Dirección General del Centro de Atención y Protección a Ofendidos, Víctimas y Testigos del Delito.

Medios de verificación

545 (8)_ Informe de la Dirección General del Centro de Atención y Protección a Ofendidos, Víctimas y Testigos del Delito.

Supuestos

545 (8)_ Se cuenta con atención interinstitucional, que se otorga a las víctimas de delitos en los distritos

Observaciones

Id_mir

18211

- 1 El presente documento despliega la información perteneciente a los indicadores estratégicos y gestión de aquellos programas presupuestarios que proveen de bienes y servicios que generan valor público a la ciudadanía jalisciense
- 2 Se muestra el número del Componente relacionado con el indicador.

GOBIERNO DEL ESTADO DE JALISCO
PRESUPUESTO DE EGRESOS PARA EL EJERCICIO FISCAL 2019
Ficha Técnica de Indicador

Sistema de Evaluación del Desempeño (SED)

Gobierno del Estado de Jalisco

Datos del Programa

Estrategias de Inteligencia para la investigación, la Prevención, Persecución y Sanción de los Delitos

Eje: Estado de derecho

Tema: Seguridad Ciudadana

¿Quién gasta?

16	Unidad Presupuestal	000	Unidad Responsable	00363	Unidad Ejecutora del Gasto
	Fiscalía Estatal		Fiscalía Estatal		Despacho del Fiscal Regional

¿Para qué se gasta?

Finalidad	Función	Subfunción
Gobierno	Asuntos de Orden Público y de Seguridad Interior	Policía

Presupuesto asignado al Programa Presupuestario

Monto

Objetivos

Nivel	Clave Componente	Resumen Narrativo
Fin		Contribuir al abatimiento del sistema tradicional a través de las resoluciones de averiguaciones previas

Datos del Indicador

Denominación	Método de cálculo
550 (F)_Porcentaje de abatimiento al sistema tradicional	$(550 (F)_Total \text{ de Averiguaciones previas resueltas (Realizado)} / 550 (F)_Total \text{ de Averiguaciones previas resueltas (Programado)}) * 100$

Descripción del Indicador
550 (F)_Consiste en las resoluciones de las averiguaciones previas a través del ejercicio de la acción penal y por acuerdos reparatorios

Tipo de Indicador	Estratégico	Dimensión del Indicador	Eficacia	Año de Medición del Resultado	2019
Cobertura	Estatal	Frecuencia de Medición	Anual		

Desagregado meta valor por género

Parámetros de semaforización						Meta Institucional	Meta Valor	Unidad de medida (meta valor)	Desagregado meta valor por género	
130	60.01	60.00	30.01	30.00	0	100%	5	Averiguación previa	Hombre	Mujer
						Sentido del Indicador	Línea Base (meta valor)	Año (Línea base)	0.00	0.00
						Descendente	No disponible	No disponible		

VARIABLES DEL INDICADOR

Nombre de la Variable	Unidad de medida	Tipo de Acumulación
550 (F)_Total de Averiguaciones previas resueltas (realizado)	Averiguación previa	Promedio
550 (F)_Total de Averiguaciones previas resueltas (programado)	Averiguación previa	Promedio

Fuente de Información
Medios de verificación

Supuestos

Observaciones

Id_mir

- 1 El presente documento despliega la información perteneciente a los indicadores estratégicos y gestión de aquellos programas presupuestarios que proveen de bienes y servicios que generan valor público a la ciudadanía jalisciense
- 2 Se muestra el número del Componente relacionado con el indicador.

GOBIERNO DEL ESTADO DE JALISCO
PRESUPUESTO DE EGRESOS PARA EL EJERCICIO FISCAL 2019
Ficha Técnica de Indicador

Sistema de Evaluación del Desempeño (SED)

Gobierno del Estado de Jalisco

Datos del Programa

Estrategias de Inteligencia para la investigación, la Prevención, Persecución y Sanción de los Delitos

Eje: Estado de derecho

Tema: Seguridad Ciudadana

¿Quién gasta?

16	Unidad Presupuestal	000	Unidad Responsable	00363	Unidad Ejecutora del Gasto
	Fiscalía Estatal		Fiscalía Estatal		Despacho del Fiscal Regional

¿Para qué se gasta?

Finalidad	Función	Subfunción
Gobierno	Asuntos de Orden Público y de Seguridad Interior	Policía

Presupuesto asignado al Programa Presupuestario

Monto

Objetivos

Nivel	Clave Componente	Resumen Narrativo
Propósito		550 (P)_ Los ciudadanos de los estados de Jalisco tienen garantía de la aplicación de la justicia apegada al Estado de Derecho, a través del ejercicio de la acción penal y acuerdos reparatorios.

Datos del Indicador

Denominación	Método de cálculo
550 (P)_Porcentaje de averiguaciones previas resueltas	$(550 (P)_Total \text{ de averiguaciones previas resueltas en consignaciones y métodos alternos (Realizado)} / 550 (P)_Total \text{ de averiguaciones previas resueltas en consignaciones y métodos alternos (Programado)}) * 100$

Descripción del Indicador

550 (P)_Refleja el número de consignaciones de acuerdos reparatorios

Tipo de Indicador	<input type="text" value="Estratégico"/>	Dimensión del Indicador	<input type="text" value="Eficacia"/>	Año de Medición del Resultado	<input type="text" value="2019"/>
Cobertura	<input type="text" value="Estatal"/>	Frecuencia de Medición	<input type="text" value="Anual"/>		

Desagregado meta valor por género

Parámetros de semaforización		Meta Institucional	Meta Valor	Unidad de medida (meta valor)	Hombre	Mujer
		<input type="text" value="100%"/>	<input type="text" value="5"/>	<input type="text" value="Averiguación previa"/>	<input type="text" value="0.00"/>	<input type="text" value="0.00"/>
130	60.01	60.00	30.01	30.00	0	
		Sentido del Indicador	Línea Base (meta valor)	Año (Línea base)		
		<input type="text" value="Descendente"/>	<input type="text" value="No disponible"/>	<input type="text" value="No disponible"/>		

Variables del Indicador

Nombre de la Variable	Unidad de medida	Tipo de Acumulación
550 (P)_Total de averiguaciones previas resueltas en consignaciones y métodos alternos (realizado)	Averiguación previa	Promedio
550 (P)_Total de averiguaciones previas resueltas en consignaciones y métodos alternos (programado)	Averiguación previa	Promedio

Fuente de Información	550 (P)_Libro de gobierno electrónico
Medios de verificación	550 (P)_Libro de gobierno electrónico
Supuestos	550 (P)_Existe confianza en la ciudadanía hacia el trabajo de la Fiscalía Regional, por la pronta resolución de las averiguaciones previas interpuestas.
Observaciones	
Id_ mir	<input type="text" value="17757"/>

- 1 El presente documento despliega la información perteneciente a los indicadores estratégicos y gestión de aquellos programas presupuestarios que proveen de bienes y servicios que generan valor público a la ciudadanía jalisciense
- 2 Se muestra el número del Componente relacionado con el indicador.

GOBIERNO DEL ESTADO DE JALISCO
PRESUPUESTO DE EGRESOS PARA EL EJERCICIO FISCAL 2019
Ficha Técnica de Indicador

Sistema de Evaluación del Desempeño (SED)

Gobierno del Estado de Jalisco

Datos del Programa

Estrategias de Inteligencia para la investigación, la Prevención, Persecución y Sanción de los Delitos

Eje: Estado de derecho

Tema: Seguridad Ciudadana

¿Quién gasta?

16	Unidad Presupuestal	000	Unidad Responsable	00363	Unidad Ejecutora del Gasto
	Fiscalía Estatal		Fiscalía Estatal		Despacho del Fiscal Regional

¿Para qué se gasta?

Finalidad	Función	Subfunción
Gobierno	Asuntos de Orden Público y de Seguridad Interior	Policía

Presupuesto asignado al Programa Presupuestario

Monto

Objetivos

Nivel	Clave Componente	Resumen Narrativo
Componente	02	Justicia pronta y expedita, mediante acuerdos reparatorios aplicada.

Datos del Indicador

Denominación	Método de cálculo
550 (1)_Total de acuerdos reparatorios celebrados	$(550 (1)_Número \text{ de Averiguaciones Previas y Carpetas de Investigación resueltas (Realizado)} / 550 (1)_Número \text{ de Averiguaciones Previas y Carpetas de Investigación resueltas (Programado)}) * 100$

Descripción del Indicador

550 (1)_Cuantifica las causas penales resueltas por acuerdos reparatorios

Tipo de Indicador	Gestión	Dimensión del Indicador	Eficacia	Año de Medición del Resultado	2019
Cobertura	Estatatal	Frecuencia de Medición	Trimestral		

Desagregado meta valor por género

Parámetros de semaforización		Meta Institucional	Meta Valor	Unidad de medida (meta valor)	Hombre	Mujer
		100%	2,508	Averiguación previa	0.00	0.00
		Sentido del Indicador	Línea Base (meta valor)	Año (Línea base)		
		Ascendente	No disponible	No disponible		

Variables del Indicador

Nombre de la Variable	Unidad de medida	Tipo de Acumulación
550 (1)_Número de Averiguaciones Previas y Carpetas de Investigación resueltas (realizado)	Averiguación previa	Suma
550 (1)_Número de Averiguaciones Previas y Carpetas de Investigación resueltas (programado)	Averiguación previa	Suma

Fuente de Información

550 (1)_Libro electrónico

Medios de verificación

550 (1)_Libro electrónico

Supuestos

550 (1)_Se cuenta con una percepción favorable por parte de la ciudadanía, por el trabajo de la institución en las acciones de combate a los delitos y en garantizar el Estado de Derecho.

Observaciones

Id_ mir

17758

- 1 El presente documento despliega la información perteneciente a los indicadores estratégicos y gestión de aquellos programas presupuestarios que proveen de bienes y servicios que generan valor público a la ciudadanía jalisciense
- 2 Se muestra el número del Componente relacionado con el indicador.

GOBIERNO DEL ESTADO DE JALISCO
PRESUPUESTO DE EGRESOS PARA EL EJERCICIO FISCAL 2019
Ficha Técnica de Indicador

Sistema de Evaluación del Desempeño (SED)

Gobierno del Estado de Jalisco

Datos del Programa

Estrategias de Inteligencia para la investigación, la Prevención, Persecución y Sanción de los Delitos

Eje: Estado de derecho

Tema: Seguridad Ciudadana

¿Quién gasta?

16	Unidad Presupuestal	000	Unidad Responsable	00363	Unidad Ejecutora del Gasto
	Fiscalía Estatal		Fiscalía Estatal		Despacho del Fiscal Regional

¿Para qué se gasta?

Finalidad	Función	Subfunción
Gobierno	Asuntos de Orden Público y de Seguridad Interior	Policía

Presupuesto asignado al Programa Presupuestario

Monto

Objetivos

Nivel	Clave Componente	Resumen Narrativo
Componente	03	Averiguaciones previas en el sistema tradicional resueltas.

Datos del Indicador

Denominación	Método de cálculo
550 (2)_Total de averiguaciones previas resueltas en el sistema tradicional	$(550 (2)_Número\ de\ Averiguaciones\ Previas\ consignadas\ (Realizado) / 550 (2)_Número\ de\ Averiguaciones\ Previas\ consignadas\ (Programado)) * 100$

Descripción del Indicador

550 (2)_Refleja el número de averiguaciones previas resueltas a través de consignaciones y enviadas a Métodos Alternos

Tipo de Indicador	Gestión	Dimensión del Indicador	Eficacia	Año de Medición del Resultado	2019
Cobertura	Estatatal	Frecuencia de Medición	Trimestral		

Desagregado meta valor por género

	Meta Institucional	Meta Valor	Unidad de medida (meta valor)	Hombre	Mujer
Parámetros de semaforización	100%	768	Averiguación previa	0.00	0.00
<div style="display: flex; justify-content: space-around; align-items: center;"> <div style="text-align: center;">130 ■</div> <div style="text-align: center;">60.01 ■</div> <div style="text-align: center;">60.00 ■</div> <div style="text-align: center;">30.01 ■</div> <div style="text-align: center;">30.00 ■</div> <div style="text-align: center;">0 ■</div> </div>	Sentido del Indicador	Línea Base (meta valor)	Año (Línea base)		
	Descendente	No disponible	No disponible		

Variables del Indicador

Nombre de la Variable	Unidad de medida	Tipo de Acumulación
550 (2)_Número de Averiguaciones Previas consignadas (realizado)	Averiguación previa	Suma
550 (2)_Número de Averiguaciones Previas consignadas (programado)	Averiguación previa	Suma

Fuente de Información

550 (2)_Libro de gobierno

Medios de verificación

550 (2)_Libro de gobierno

Supuestos

550 (2)_Existe una percepción favorable de la ciudadanía por entorno seguro, derivado de las acciones de combate a los delitos realizado por la Fiscalía.

Observaciones

Id_mir

17759

- 1 El presente documento despliega la información perteneciente a los indicadores estratégicos y gestión de aquellos programas presupuestarios que proveen de bienes y servicios que generan valor público a la ciudadanía jalisciense
- 2 Se muestra el número del Componente relacionado con el indicador.

GOBIERNO DEL ESTADO DE JALISCO
PRESUPUESTO DE EGRESOS PARA EL EJERCICIO FISCAL 2019
Ficha Técnica de Indicador

Sistema de Evaluación del Desempeño (SED)

Gobierno del Estado de Jalisco

Datos del Programa

Fortalecimiento para la Procuración de Justicia, Humanitaria, Pronta, Expedita con Estricto Apego a la Ley

Eje: Estado de derecho

Tema: Procuración e impartición de justicia

¿Quién gasta?

16	Unidad Presupuestal	000	Unidad Responsable	00363	Unidad Ejecutora del Gasto
	Fiscalía Estatal		Fiscalía Estatal		Despacho del Fiscal Regional

¿Para qué se gasta?

Finalidad	Función	Subfunción
Gobierno	Justicia	Procuración de Justicia

Presupuesto asignado al Programa Presupuestario

Monto

Objetivos

Nivel	Clave Componente	Resumen Narrativo
Fin		Contribuir a que la ciudadanía tenga acceso fácil a la institución mediante sus agencias móviles

Datos del Indicador

Denominación	Método de cálculo
558 (F)_Porcentaje de ciudadanos con acceso a la justicia a través de agencias itinerantes	(558 (F)_Porcentaje de ciudadanos atendidos a través de las agencias móviles (Realizado) / 558 (F)_Porcentaje de ciudadanos atendidos a través de las agencias móviles (Programado))*100

Descripción del Indicador

558 (F)_La ciudadanía se ve beneficiada al facilitarles los servicios que brinda la institución a través de las Agencias Móviles

Tipo de Indicador	Estratégico	Dimensión del Indicador	Eficacia	Año de Medición del Resultado	2019
Cobertura	Estatad	Frecuencia de Medición	Anual		

Desagregado meta valor por género

Parámetros de semaforización		Meta Institucional	Meta Valor	Unidad de medida (meta valor)	Hombre	Mujer
		100%	100	Agencia	0.00	0.00
0	30.00	30.01	60.00	60.01	130	
		Sentido del Indicador	Línea Base (meta valor)	Año (Línea base)		
		Ascendente	No disponible	No disponible		

Variables del Indicador

Nombre de la Variable	Unidad de medida	Tipo de Acumulación
558 (F)_Porcentaje de ciudadanos atendidos a través de las agencias móviles (realizado)	Agencia	Promedio
558 (F)_Porcentaje de ciudadanos atendidos a través de las agencias móviles (programado)	Agencia	Promedio

Fuente de Información

Medios de verificación

Supuestos

Observaciones

Id_mir

- 1 El presente documento despliega la información perteneciente a los indicadores estratégicos y gestión de aquellos programas presupuestarios que proveen de bienes y servicios que generan valor público a la ciudadanía jalisciense
- 2 Se muestra el número del Componente relacionado con el indicador.

GOBIERNO DEL ESTADO DE JALISCO
PRESUPUESTO DE EGRESOS PARA EL EJERCICIO FISCAL 2019
Ficha Técnica de Indicador

Sistema de Evaluación del Desempeño (SED)

Gobierno del Estado de Jalisco

Datos del Programa

Fortalecimiento para la Procuración de Justicia, Humanitaria, Pronta, Expedita con Estricto Apego a la Ley

Eje: Estado de derecho

Tema: Procuración e impartición de justicia

¿Quién gasta?

16	Unidad Presupuestal	000	Unidad Responsable	00363	Unidad Ejecutora del Gasto
	Fiscalía Estatal		Fiscalía Estatal		Despacho del Fiscal Regional

¿Para qué se gasta?

Finalidad	Función	Subfunción
Gobierno	Justicia	Procuración de Justicia

Presupuesto asignado al Programa Presupuestario

Monto

Objetivos

Nivel	Clave Componente	Resumen Narrativo
Propósito		558 (P)_La población nota la presencia de la Fiscalía Regional en el interior del Estado al descentralizarse los servicios que brinda a través de las agencias itinerantes

Datos del Indicador

Denominación	Método de cálculo
558 (P)_Porcentaje de presencia de la Fiscalía Regional por medio de las agencias itinerantes	$(558 (P)_Porcentaje \text{ de descentralización de las agencias itinerantes (Realizado)} / 558 (P)_Porcentaje \text{ de descentralización de las agencias itinerantes (Programado)}) * 100$

Descripción del Indicador

558 (P)_La presencia de la Fiscalía Regional a través de las Agencias Móviles facilita al ciudadano el acceso a la justicia

Tipo de Indicador	Estratégico	Dimensión del Indicador	Eficacia	Año de Medición del Resultado	2019
Cobertura	Estatal	Frecuencia de Medición	Anual		

Desgregado meta valor por género

Parámetros de semaforización <div style="display: flex; justify-content: space-around; align-items: center;"> <div style="text-align: center;">0</div> <div style="text-align: center;">30.00</div> <div style="text-align: center;">30.01</div> <div style="text-align: center;">60.00</div> <div style="text-align: center;">60.01</div> <div style="text-align: center;">130</div> </div> <div style="display: flex; justify-content: space-around; align-items: center; margin-top: 5px;"> <div style="width: 15px; height: 15px; background-color: red; border: 1px solid black;"></div> <div style="width: 15px; height: 15px; background-color: red; border: 1px solid black;"></div> <div style="width: 15px; height: 15px; background-color: yellow; border: 1px solid black;"></div> <div style="width: 15px; height: 15px; background-color: yellow; border: 1px solid black;"></div> <div style="width: 15px; height: 15px; background-color: green; border: 1px solid black;"></div> <div style="width: 15px; height: 15px; background-color: green; border: 1px solid black;"></div> </div>		Meta Institucional	Meta Valor	Unidad de medida (meta valor)	Hombre	Mujer
		100%	100	Agencia	0.00	0.00
		Sentido del Indicador	Línea Base (meta valor)	Año (Línea base)		
		Ascendente	No disponible	No disponible		

Variables del Indicador

Nombre de la Variable	Unidad de medida	Tipo de Acumulación
558 (P)_Porcentaje de descentralización de las agencias itinerantes (realizado)	Agencia	Promedio
558 (P)_Porcentaje de descentralización de las agencias itinerantes (programado)	Agencia	Promedio

Fuente de Información

558 (P)_Reportes de área y Controles internos

Medios de verificación

558 (P)_Reportes de área y Controles internos

Supuestos

558 (P)_Existe confianza hacia la Fiscalía Regional, por el fácil acceso para que el ciudadano pueda denunciar o manifestar alguna inquietud

Observaciones

Id_mir

17765

- 1 El presente documento despliega la información perteneciente a los indicadores estratégicos y gestión de aquellos programas presupuestarios que proveen de bienes y servicios que generan valor público a la ciudadanía jalisciense
- 2 Se muestra el número del Componente relacionado con el indicador.

GOBIERNO DEL ESTADO DE JALISCO
PRESUPUESTO DE EGRESOS PARA EL EJERCICIO FISCAL 2019
Ficha Técnica de Indicador

Sistema de Evaluación del Desempeño (SED)

Gobierno del Estado de Jalisco

Datos del Programa

Fortalecimiento para la Procuración de Justicia, Humanitaria, Pronta, Expedita con Estricto Apego a la Ley

Eje: Estado de derecho

Tema: Procuración e impartición de justicia

¿Quién gasta?

16	Unidad Presupuestal	000	Unidad Responsable	00363	Unidad Ejecutora del Gasto
	Fiscalía Estatal		Fiscalía Estatal		Despacho del Fiscal Regional

¿Para qué se gasta?

Finalidad	Función	Subfunción
Gobierno	Justicia	Procuración de Justicia

Presupuesto asignado al Programa Presupuestario

Monto

Objetivos

Nivel	Clave Componente	Resumen Narrativo
Componente	01	Atención y calidad garantizada de nuestros servicios.

Datos del Indicador

Denominación	Método de cálculo
558 (1)_Total de difusiones de Medios Alternos de Solución de Conflictos a interior del Estado	$(558 (1)_Número \text{ de difusiones realizadas (Realizado)} / 558 (1)_Número \text{ de difusiones realizadas (Programado)}) * 100$

Descripción del Indicador

558 (1)_Consiste en la comunicación al ciudadano respecto a los Mecanismos Alternos de Solución de Conflictos

Tipo de Indicador	Gestión	Dimensión del Indicador	Eficacia	Año de Medición del Resultado	2019
Cobertura	Estatal	Frecuencia de Medición	Trimestral		

Desagregado meta valor por género

Parámetros de semaforización		Meta Institucional	Meta Valor	Unidad de medida (meta valor)	Hombre	Mujer
		100%	4	Difusión	0.00	0.00
0	30.00	30.01	60.00	60.01	130	
		Sentido del Indicador	Línea Base (meta valor)	Año (Línea base)		
		Ascendente	No disponible	No disponible		

VARIABLES DEL INDICADOR

Nombre de la Variable	Unidad de medida	Tipo de Acumulación
558 (1)_Número de difusiones realizadas (realizado)	Difusión	Suma
558 (1)_Número de difusiones realizadas (programado)	Difusión	Suma

Fuente de Información

Medios de verificación

Supuestos

Observaciones

Id_mir

- 1 El presente documento despliega la información perteneciente a los indicadores estratégicos y gestión de aquellos programas presupuestarios que proveen de bienes y servicios que generan valor público a la ciudadanía jalisciense
- 2 Se muestra el número del Componente relacionado con el indicador.

GOBIERNO DEL ESTADO DE JALISCO
PRESUPUESTO DE EGRESOS PARA EL EJERCICIO FISCAL 2019
Ficha Técnica de Indicador

Sistema de Evaluación del Desempeño (SED)

Gobierno del Estado de Jalisco

Datos del Programa

Fortalecimiento para la Procuración de Justicia, Humanitaria, Pronta, Expedita con Estricto Apego a la Ley

Eje: Estado de derecho

Tema: Procuración e impartición de justicia

¿Quién gasta?

16	Unidad Presupuestal	000	Unidad Responsable	00363	Unidad Ejecutora del Gasto
	Fiscalía Estatal		Fiscalía Estatal		Despacho del Fiscal Regional

¿Para qué se gasta?

Finalidad	Función	Subfunción
Gobierno	Justicia	Procuración de Justicia

Presupuesto asignado al Programa Presupuestario

Monto

Objetivos

Nivel	Clave Componente	Resumen Narrativo
Componente	02	Servidores Públicos comprometidos con la sociedad.

Datos del Indicador

Denominación	Método de cálculo
558 (2)_ Total de salidas de las Agencias Itinerantes	$(558 (2)_\text{Número de salidas de agencias Itinerantes realizadas (Realizado)} / 558 (2)_\text{Número de salidas de agencias Itinerantes realizadas (Programado)}) * 100$

Descripción del Indicador

558 (2)_ La institución brinda al ciudadano el acceso a la justicia a través de las Agencias Itinerantes para recibir sus denuncias y quejas

Tipo de Indicador	Gestión	Dimensión del Indicador	Eficacia	Año de Medición del Resultado	2019
Cobertura	Estatal	Frecuencia de Medición	Trimestral		

Desagregado meta valor por género

Parámetros de semaforización						Meta Institucional	Meta Valor	Unidad de medida (meta valor)	Hombre	Mujer
0	30.00	30.01	60.00	60.01	130	100%	120	Agencia	0.00	0.00
						Sentido del Indicador	Línea Base (meta valor)	Año (Línea base)		
						Ascendente	No disponible	No disponible		

VARIABLES DEL INDICADOR

Nombre de la Variable	Unidad de medida	Tipo de Acumulación
558 (2)_ Número de salidas de agencias Itinerantes realizadas (realizado)	Agencia	Suma
558 (2)_ Número de salidas de agencias Itinerantes realizadas (programado)	Agencia	Suma

Fuente de Información	Incidencia delictiva
Medios de verificación	558 (2)_ Bitácora de control
Supuestos	558 (2)_ Existe confianza hacia la Fiscalía Regional, por el fácil acceso para que el ciudadano pueda denunciar o manifestar alguna inquietud
Observaciones	
Id_mir	17767

- 1 El presente documento despliega la información perteneciente a los indicadores estratégicos y gestión de aquellos programas presupuestarios que proveen de bienes y servicios que generan valor público a la ciudadanía jalisciense
- 2 Se muestra el número del Componente relacionado con el indicador.

GOBIERNO DEL ESTADO DE JALISCO
PRESUPUESTO DE EGRESOS PARA EL EJERCICIO FISCAL 2019
Ficha Técnica de Indicador

Sistema de Evaluación del Desempeño (SED)

Gobierno del Estado de Jalisco

Datos del Programa

Coordinación y Gestión del Despacho del Fiscal Regional

Eje: Estado de derecho

Tema: Procuración e impartición de justicia

¿Quién gasta?

16	Unidad Presupuestal	000	Unidad Responsable	00363	Unidad Ejecutora del Gasto
	Fiscalía Estatal		Fiscalía Estatal		Despacho del Fiscal Regional

¿Para qué se gasta?

Finalidad	Función	Subfunción
Gobierno	Asuntos de Orden Público y de Seguridad Interior	Policía

Presupuesto asignado al Programa Presupuestario

Monto

Objetivos

Nivel	Clave Componente	Resumen Narrativo
Componente	05	Acciones realizadas para intercambio de información municipal.

Datos del Indicador

Denominación	Método de cálculo
559 (1)_Total de reuniones con autoridades municipales	$(559 (1)_Número \text{ de reuniones de trabajo realizadas (Realizado)} / 559 (1)_Número \text{ de reuniones de trabajo realizadas (Programado)}) * 100$

Descripción del Indicador

559 (1)_Refleja las estrategias implementadas derivadas de las necesidades de cada una de las Regiones que integran el interior del Estado

Tipo de Indicador	Gestión	Dimensión del Indicador	Eficacia	Año de Medición del Resultado	2019
Cobertura	Estatal	Frecuencia de Medición	Trimestral		

Desagregado meta valor por género

Parámetros de semaforización		Meta Institucional	Meta Valor	Unidad de medida (meta valor)	Hombre	Mujer												
		100%	12	Reunión	0.00	0.00												
<table style="width: 100%; text-align: center;"> <tr> <td style="width: 12.5%; border: 1px solid black;">0</td> <td style="width: 12.5%; border: 1px solid black;">30.00</td> <td style="width: 12.5%; border: 1px solid black;">30.01</td> <td style="width: 12.5%; border: 1px solid black;">60.00</td> <td style="width: 12.5%; border: 1px solid black;">60.01</td> <td style="width: 12.5%; border: 1px solid black;">130</td> </tr> <tr> <td style="width: 12.5%; background-color: red;">■</td> <td style="width: 12.5%; background-color: red;">■</td> <td style="width: 12.5%; background-color: yellow;">■</td> <td style="width: 12.5%; background-color: yellow;">■</td> <td style="width: 12.5%; background-color: green;">■</td> <td style="width: 12.5%; background-color: green;">■</td> </tr> </table>		0	30.00	30.01	60.00	60.01	130	■	■	■	■	■	■	Sentido del Indicador	Línea Base (meta valor)	Año (Línea base)		
0	30.00	30.01	60.00	60.01	130													
■	■	■	■	■	■													
		Ascendente	No disponible	No disponible														

Variables del Indicador

Nombre de la Variable	Unidad de medida	Tipo de Acumulación
559 (1)_Número de reuniones de trabajo realizadas (realizado)	Reunión	Suma
559 (1)_Número de reuniones de trabajo realizadas (programado)	Reunión	Suma

Fuente de Información

559 (1)_Informe Interno

Medios de verificación

559 (1)_Estrategia elaboradas, derivadas de la coordinación entre Autoridades Municipales y Fiscalía Regional que permiten brindar herramientas para enfrentar el combate a los delitos exitosamente

Supuestos

559 (1)_Se cuenta con minutas en las que se establecen los acuerdos interinstitucionales celebrados, para hacer frente a los delitos de mayor impacto en el Estado.

Observaciones

Id_mir

17770

- 1 El presente documento despliega la información perteneciente a los indicadores estratégicos y gestión de aquellos programas presupuestarios que proveen de bienes y servicios que generan valor público a la ciudadanía jalisciense
- 2 Se muestra el número del Componente relacionado con el indicador.

GOBIERNO DEL ESTADO DE JALISCO
PRESUPUESTO DE EGRESOS PARA EL EJERCICIO FISCAL 2019
Ficha Técnica de Indicador

Sistema de Evaluación del Desempeño (SED)

Gobierno del Estado de Jalisco

Datos del Programa

Coordinación y Gestión del Despacho del Fiscal Regional

Eje: Estado de derecho

Tema: Procuración e impartición de justicia

¿Quién gasta?

16	Unidad Presupuestal	000	Unidad Responsable	00363	Unidad Ejecutora del Gasto
	Fiscalía Estatal		Fiscalía Estatal		Despacho del Fiscal Regional

¿Para qué se gasta?

Finalidad	Función	Subfunción
Gobierno	Asuntos de Orden Público y de Seguridad Interior	Policía

Presupuesto asignado al Programa Presupuestario

Monto

Objetivos

Nivel	Clave Componente	Resumen Narrativo
Componente	D4	Estrategias elaboradas, derivadas de la vinculación sectorial para el combate de los delitos en el interior del estado.

Datos del Indicador

Denominación	Método de cálculo
559 (2)_Total de reuniones de planeación operativa	$(559 (2)_Número \text{ de reuniones Programadas (Realizado)} / 559 (2)_Número \text{ de reuniones Programadas (Programado)}) * 100$

Descripción del Indicador
559 (2)_Acercamiento de la autoridad Ministerial hacia la ciudadanía a efecto de atender sus peticiones

Tipo de Indicador	Gestión	Dimensión del Indicador	Eficacia	Año de Medición del Resultado	2019
Cobertura	Estatal	Frecuencia de Medición	Trimestral		

Parámetros de semaforización <div style="display: flex; justify-content: space-around; align-items: center;"> <div style="text-align: center;">0</div> <div style="text-align: center;">30.00</div> <div style="text-align: center;">30.01</div> <div style="text-align: center;">60.00</div> <div style="text-align: center;">60.01</div> <div style="text-align: center;">130</div> </div> <div style="display: flex; justify-content: space-around; margin-top: 5px;"> <div style="width: 15px; height: 15px; background-color: red; border: 1px solid black;"></div> <div style="width: 15px; height: 15px; background-color: red; border: 1px solid black;"></div> <div style="width: 15px; height: 15px; background-color: yellow; border: 1px solid black;"></div> <div style="width: 15px; height: 15px; background-color: yellow; border: 1px solid black;"></div> <div style="width: 15px; height: 15px; background-color: green; border: 1px solid black;"></div> <div style="width: 15px; height: 15px; background-color: green; border: 1px solid black;"></div> </div>		Meta Institucional	Meta Valor	Unidad de medida (meta valor)	Desagregado meta valor por género	
		100%	12	Reunión	Hombre	Mujer
		Sentido del Indicador	Línea Base (meta valor)	Año (Línea base)		
		Ascendente	No disponible	No disponible		

VARIABLES DEL INDICADOR

Nombre de la Variable	Unidad de medida	Tipo de Acumulación
559 (2)_Número de reuniones Programadas (realizado)	Reunión	Suma
559 (2)_Número de reuniones Programadas (programado)	Reunión	Suma

Fuente de Información	559 (2)_Informe Interno
Medios de verificación	559 (2)_Minutas de Reunión
Supuestos	559 (2)_Existen estrategias elaboradas para el combate a los delitos enfocados a la región
Observaciones	
Id_mir	17771

- 1 El presente documento despliega la información perteneciente a los indicadores estratégicos y gestión de aquellos programas presupuestarios que proveen de bienes y servicios que generan valor público a la ciudadanía jalisciense
- 2 Se muestra el número del Componente relacionado con el indicador.

GOBIERNO DEL ESTADO DE JALISCO
PRESUPUESTO DE EGRESOS PARA EL EJERCICIO FISCAL 2019
Ficha Técnica de Indicador

Sistema de Evaluación del Desempeño (SED)

Gobierno del Estado de Jalisco

Datos del Programa

Justicia Restaurativa en favor de la Víctima

Eje: Estado de derecho

Tema: Procuración e impartición de justicia

¿Quién gasta?

16	Unidad Presupuestal	000	Unidad Responsable	00373	Unidad Ejecutora del Gasto
	Fiscalía Estatal		Fiscalía Estatal		Despacho del Fiscal Central

¿Para qué se gasta?

Finalidad	Función	Subfunción
Gobierno	Justicia	Procuración de Justicia

Presupuesto asignado al Programa Presupuestario

Monto

Objetivos

Nivel	Clave Componente	Resumen Narrativo
Fin		Contribuir en la resolución de conflictos, mediante la celebración de acuerdos reparatorios en los que la víctima y el imputado resuelven anular una conducta de carácter penal, cometida por el segundo de los mencionados, a través del diálogo, basado en la economía procesal, la confidencialidad y la oralidad. Teniendo como resultado la reparación del daño de manera inmediata, a favor de la víctima, solo en los casos que así proceda.

Datos del Indicador

Denominación	Método de cálculo
551 (F)_Total de acuerdos reparatorios celebrados	$(551 (F)_Total de acuerdos reparatorios celebrados (Realizado) / 551 (F)_Total de acuerdos reparatorios celebrados (Programado)) * 100$

Descripción del Indicador
551 (F)_Mejora la impartición de justicia, con un sistema eficaz, transparente proponiendo la reparación del daño de forma inmediata y extinción de la causa penal.

Tipo de Indicador	Estratégico	Dimensión del Indicador	Eficacia	Año de Medición del Resultado	2019
Cobertura	Estatral	Frecuencia de Medición	Anual		

Desagregado meta valor por género

Parámetros de semaforización						Meta Institucional	Meta Valor	Unidad de medida (meta valor)	Hombre	Mujer
0	30.00	30.01	60.00	60.01	130	100%	100	Expediente	0.00	0.00
■	■	■	■	■	■	Sentido del Indicador	Línea Base (meta valor)	Año (Línea base)		
						Ascendente	No disponible	No disponible		

VARIABLES DEL INDICADOR

Nombre de la Variable	Unidad de medida	Tipo de Acumulación
551 (F)_Total de acuerdos reparatorios celebrados (realizado)	Expediente	Promedio
551 (F)_Total de acuerdos reparatorios celebrados (programado)	Expediente	Promedio

Fuente de Información
Medios de verificación

Supuestos

Observaciones

Id_mir

- 1 El presente documento despliega la información perteneciente a los indicadores estratégicos y gestión de aquellos programas presupuestarios que proveen de bienes y servicios que generan valor público a la ciudadanía jalisciense
- 2 Se muestra el número del Componente relacionado con el indicador.

GOBIERNO DEL ESTADO DE JALISCO
PRESUPUESTO DE EGRESOS PARA EL EJERCICIO FISCAL 2019
Ficha Técnica de Indicador

Sistema de Evaluación del Desempeño (SED)

Gobierno del Estado de Jalisco

Datos del Programa

Justicia Restaurativa en favor de la Víctima

Eje: Estado de derecho

Tema: Procuración e impartición de justicia

¿Quién gasta?

16	Unidad Presupuestal	000	Unidad Responsable	00373	Unidad Ejecutora del Gasto
	Fiscalía Estatal		Fiscalía Estatal		Despacho del Fiscal Central

¿Para qué se gasta?

Finalidad	Función	Subfunción
Gobierno	Justicia	Procuración de Justicia

Presupuesto asignado al Programa Presupuestario

Monto

Objetivos

Nivel	Clave Componente	Resumen Narrativo
Propósito		Los habitantes del Estado de Jalisco, reciben impartición de justicia, con un sistema eficaz, expedito, imparcial y transparente, mediante procesos de mediación entre las partes de una causa penal, logrando con ello la restauración del daño causado a la víctima, así como la extinción de la causa penal.

Datos del Indicador

Denominación	Método de cálculo
551 (P)_Total de acuerdos en favor de la víctima	$(551 (P)_Total de acuerdos reparatorios (Realizado) / 551 (P)_Total de acuerdos reparatorios (Programado)) * 100$

Descripción del Indicador

551 (P)_ Explicación oportuna de los beneficios de los Mecanismos Alternativos a la ciudadanía para mejora la impartición de justicia, con un sistema eficaz, transparente, expedito e imparcial.

Tipo de Indicador	Estratégico	Dimensión del Indicador	Eficacia	Año de Medición del Resultado	2019
Cobertura	Estatal	Frecuencia de Medición	Anual		

Desagregado meta valor por género

Parámetros de semaforización						Meta Institucional	Meta Valor	Unidad de medida (meta valor)	Hombre	Mujer
0	30.00	30.01	60.00	60.01	130	100%	100	Expediente	0.00	0.00
■	■	■	■	■	■	Sentido del Indicador	Línea Base (meta valor)	Año (Línea base)		
						Ascendente	No disponible	No disponible		

Variables del Indicador

Nombre de la Variable	Unidad de medida	Tipo de Acumulación
551 (P)_Total de acuerdos reparatorios (realizado)	Expediente	Promedio
551 (P)_Total de acuerdos reparatorios (programado)	Expediente	Promedio

Fuente de Información

Medios de verificación

Supuestos

Observaciones

Id_mir

- 1 El presente documento despliega la información perteneciente a los indicadores estratégicos y gestión de aquellos programas presupuestarios que proveen de bienes y servicios que generan valor público a la ciudadanía jalisciense
- 2 Se muestra el número del Componente relacionado con el indicador.

GOBIERNO DEL ESTADO DE JALISCO
PRESUPUESTO DE EGRESOS PARA EL EJERCICIO FISCAL 2019
Ficha Técnica de Indicador

Sistema de Evaluación del Desempeño (SED)

Gobierno del Estado de Jalisco

Datos del Programa

Justicia Restaurativa en favor de la Víctima

Eje: Estado de derecho

Tema: Procuración e impartición de justicia

¿Quién gasta?

16	Unidad Presupuestal	000	Unidad Responsable	00373	Unidad Ejecutora del Gasto
	Fiscalía Estatal		Fiscalía Estatal		Despacho del Fiscal Central

¿Para qué se gasta?

Finalidad	Función	Subfunción
Gobierno	Justicia	Procuración de Justicia

Presupuesto asignado al Programa Presupuestario

Monto

Objetivos

Nivel	Clave Componente	Resumen Narrativo
Componente	04	Asuntos por métodos alternos de solución a conflictos resueltos de manera positiva para la víctima.

Datos del Indicador

Denominación	Método de cálculo
551 (1)_Total de procesos resueltos, favorables para la víctima	$(551 (1)_Número\ de\ expedientes\ ingresados\ (Realizado) / 551 (1)_Número\ de\ expedientes\ ingresados\ (Programado)) * 100$

Descripción del Indicador

551 (1)_Garantizar en todo momento la reparación del daño, mediante el dialogo entre las partes que surjan de una controversia en un hecho ilícito. Basados en la oralidad, la economía procesal y la confidencialidad

Tipo de Indicador	Gestión	Dimensión del Indicador	Eficacia	Año de Medición del Resultado	2019
Cobertura	Estatal	Frecuencia de Medición	Anual		

Desagregado meta valor por género

Parámetros de semaforización						Meta Institucional	Meta Valor	Unidad de medida (meta valor)	Hombre	Mujer
0	30.00	30.01	60.00	60.01	130	100%	3,600	Expediente	0.00	0.00
						Sentido del Indicador	Línea Base (meta valor)	Año (Línea base)		
						Ascendente	No disponible	No disponible		

Variables del Indicador

Nombre de la Variable	Unidad de medida	Tipo de Acumulación
551 (1)_Número de expedientes ingresados (realizado)	Expediente	Suma
551 (1)_Número de expedientes ingresados (programado)	Expediente	Suma

Fuente de Información

551 (1)_ Libro de registro de control interno

Medios de verificación

Libro de registro de control interno

Supuestos

Se cuenta con acuerdos conciliatorios mediante el dialogo y la mediación de las partes, en las controversias suscitadas de un hecho ilícito.

Observaciones

Id_mir

17604

- 1 El presente documento despliega la información perteneciente a los indicadores estratégicos y gestión de aquellos programas presupuestarios que proveen de bienes y servicios que generan valor público a la ciudadanía jalisciense
- 2 Se muestra el número del Componente relacionado con el indicador.

GOBIERNO DEL ESTADO DE JALISCO
PRESUPUESTO DE EGRESOS PARA EL EJERCICIO FISCAL 2019
Ficha Técnica de Indicador

Sistema de Evaluación del Desempeño (SED)

Gobierno del Estado de Jalisco

Datos del Programa

Justicia Restaurativa en favor de la Víctima

Eje: Estado de derecho

Tema: Procuración e impartición de justicia

¿Quién gasta?

16	Unidad Presupuestal	000	Unidad Responsable	00373	Unidad Ejecutora del Gasto
	Fiscalía Estatal		Fiscalía Estatal		Despacho del Fiscal Central

¿Para qué se gasta?

Finalidad	Función	Subfunción
Gobierno	Justicia	Procuración de Justicia

Presupuesto asignado al Programa Presupuestario

Monto

Objetivos

Nivel	Clave Componente	Resumen Narrativo
Componente	06	Seguimiento realizado a los acuerdos reparatorios diferidos.

Datos del Indicador

Denominación	Método de cálculo
551 (2)_Total de acuerdos reparatorios cumplidos	$(551 (2)_Número \text{ de acuerdos reparatorios cumplidos (Realizado)} / 551 (2)_Número \text{ de acuerdos reparatorios cumplidos (Programado)}) * 100$

Descripción del Indicador

551 (2)_Monitorear e impulsar el cumplimiento de los acuerdos reparatorios alcanzados por los intervinientes

Tipo de Indicador	Gestión	Dimensión del Indicador	Eficacia	Año de Medición del Resultado	2019
Cobertura	Estatal	Frecuencia de Medición	Trimestral		

Desagregado meta valor por género

Parámetros de semaforización						Meta Institucional	Meta Valor	Unidad de medida (meta valor)	Hombre	Mujer
0	30.00	30.01	60.00	60.01	130	100%	1,800	Acuerdo	0.00	0.00
						Sentido del Indicador	Línea Base (meta valor)	Año (Línea base)		
						Ascendente	No disponible	No disponible		

Variables del Indicador

Nombre de la Variable	Unidad de medida	Tipo de Acumulación
551 (2)_Número de acuerdos reparatorios cumplidos (realizado)	Acuerdo	Suma
551 (2)_Número de acuerdos reparatorios cumplidos (programado)	Acuerdo	Suma

Fuente de Información

Medios de verificación

Supuestos

Observaciones

Id_mir

- 1 El presente documento despliega la información perteneciente a los indicadores estratégicos y gestión de aquellos programas presupuestarios que proveen de bienes y servicios que generan valor público a la ciudadanía jalisciense
- 2 Se muestra el número del Componente relacionado con el indicador.

GOBIERNO DEL ESTADO DE JALISCO
PRESUPUESTO DE EGRESOS PARA EL EJERCICIO FISCAL 2019
Ficha Técnica de Indicador

Sistema de Evaluación del Desempeño (SED)

Gobierno del Estado de Jalisco

Datos del Programa

Procuración de Justicia Pronta y Expedita

Eje: Estado de derecho

Tema: Procuración e impartición de justicia

¿Quién gasta?

16	Unidad Presupuestal	000	Unidad Responsable	00373	Unidad Ejecutora del Gasto
	Fiscalía Estatal		Fiscalía Estatal		Despacho del Fiscal Central

¿Para qué se gasta?

Finalidad	Función	Subfunción
Gobierno	Justicia	Procuración de Justicia

Presupuesto asignado al Programa Presupuestario

Monto

Objetivos

Nivel	Clave Componente	Resumen Narrativo
Fin		Contribuir en la mejora y la efectividad en la procuración e impartición de justicia, haciéndola más accesible, expedita y profesional mediante el cumplimiento de las obligaciones del Fiscal Central respecto de las solicitudes que Autoridades y Ciudadanos

Datos del Indicador

Denominación	Método de cálculo
560 (F)_Total de Ciudadanos y Autoridades atendidas	$(560 (F)_Total de asuntos atendidos (Realizado) / 560 (F)_Total de asuntos atendidos (Programado)) * 100$

Descripción del Indicador

560 (F)_Contribuir en la mejora y la efectividad en la procuración e impartición de justicia, haciéndola más accesible, expedita y profesional mediante el cumplimiento de las obligaciones del Fiscal Central respecto de las solicitudes que Autoridades y Ciudadanos

Tipo de Indicador	Estratégico	Dimensión del Indicador	Eficacia	Año de Medición del Resultado	2019
Cobertura	Estatatal	Frecuencia de Medición	Anual		

Desagregado meta valor por género

	Meta Institucional	Meta Valor	Unidad de medida (meta valor)	Hombre	Mujer
Parámetros de semaforización	100%	100	Porcentaje	0.00	0.00
<div style="display: flex; justify-content: space-around; align-items: center;"> <div style="text-align: center;">0</div> <div style="text-align: center;">30.00</div> <div style="text-align: center;">30.01</div> <div style="text-align: center;">60.00</div> <div style="text-align: center;">60.01</div> <div style="text-align: center;">130</div> </div>	Sentido del Indicador	Línea Base (meta valor)	Año (Línea base)		
<div style="display: flex; justify-content: space-around;"> <div style="width: 15px; height: 15px; background-color: red;"></div> <div style="width: 15px; height: 15px; background-color: yellow;"></div> <div style="width: 15px; height: 15px; background-color: green;"></div> </div>	Ascendente	No disponible	No disponible		

Variables del Indicador

Nombre de la Variable	Unidad de medida	Tipo de Acumulación
560 (F)_Total de asuntos atendidos (realizado)	Porcentaje	Promedio
560 (F)_Total de asuntos atendidos (programado)	Porcentaje	Promedio

Fuente de Información	560 (F)_Archivo electrónico de Control de Correspondencia
Medios de verificación	Archivo de Control de Correspondencia
Supuestos	Se cuenta con autoridades y ciudadanos que atienden y promueven solicitudes para cumplir con las obligaciones de procuración de justicia.
Observaciones	
Id_mir	17609

- 1 El presente documento despliega la información perteneciente a los indicadores estratégicos y gestión de aquellos programas presupuestarios que proveen de bienes y servicios que generan valor público a la ciudadanía jalisciense
- 2 Se muestra el número del Componente relacionado con el indicador.

GOBIERNO DEL ESTADO DE JALISCO
PRESUPUESTO DE EGRESOS PARA EL EJERCICIO FISCAL 2019
Ficha Técnica de Indicador

Sistema de Evaluación del Desempeño (SED)

Gobierno del Estado de Jalisco

Datos del Programa

Procuración de Justicia Pronta y Expedita

Eje: Estado de derecho

Tema: Procuración e impartición de justicia

¿Quién gasta?

16	Unidad Presupuestal	000	Unidad Responsable	00373	Unidad Ejecutora del Gasto
	Fiscalía Estatal		Fiscalía Estatal		Despacho del Fiscal Central

¿Para qué se gasta?

Finalidad	Función	Subfunción
Gobierno	Justicia	Procuración de Justicia

Presupuesto asignado al Programa Presupuestario

Monto

Objetivos

Nivel	Clave Componente	Resumen Narrativo
Propósito		Las solicitudes que Autoridades y Ciudadanos promueven cuentan con garantía en el cumplimiento de las obligaciones del Fiscal Central.

Datos del Indicador

Denominación	Método de cálculo
560 (P)_Total de Ciudadanos y Autoridades atendidas por la Fiscal Central	$(560 (P)_Total \text{ de asuntos atendidos del Despacho (Realizado)} / 560 (P)_Total \text{ de asuntos atendidos del Despacho (Programado)}) * 100$

Descripción del Indicador
560 (P)_Las solicitudes que Autoridades y Ciudadanos promueven cuentan con garantía en el cumplimiento de las obligaciones del Fiscal Central.

Tipo de Indicador	Estratégico	Dimensión del Indicador	Eficacia	Año de Medición del Resultado	2019
Cobertura	Estatatal	Frecuencia de Medición	Anual		

Desagregado meta valor por género

Parámetros de semaforización		Meta Institucional	Meta Valor	Unidad de medida (meta valor)	Hombre	Mujer
		100%	100	Porcentaje	0.00	0.00
0	30.00	30.01	60.00	60.01	130	
		Sentido del Indicador	Linea Base (meta valor)	Año (Linea base)		
		Ascendente	No disponible	No disponible		

Variables del Indicador

Nombre de la Variable	Unidad de medida	Tipo de Acumulación
560 (P)_Total de asuntos atendidos del Despacho (realizado)	Porcentaje	Promedio
560 (P)_Total de asuntos atendidos del Despacho (programado)	Porcentaje	Promedio

Fuente de Información	560 (P)_Archivo electrónico de Control de Correspondencia
Medios de verificación	Archivo electrónico y Físico de Control de Correspondencia
Supuestos	Existen autoridades y ciudadanos que atienden y promueven solicitudes para cumplir con las obligaciones de procuración de justicia.
Observaciones	
Id_ mir	17610

- 1 El presente documento despliega la información perteneciente a los indicadores estratégicos y gestión de aquellos programas presupuestarios que proveen de bienes y servicios que generan valor público a la ciudadanía jalisciense
- 2 Se muestra el número del Componente relacionado con el indicador.

GOBIERNO DEL ESTADO DE JALISCO
PRESUPUESTO DE EGRESOS PARA EL EJERCICIO FISCAL 2019
Ficha Técnica de Indicador

Sistema de Evaluación del Desempeño (SED)

Gobierno del Estado de Jalisco

Datos del Programa

Procuración de Justicia Pronta y Expedita

Eje: Estado de derecho

Tema: Procuración e impartición de justicia

¿Quién gasta?

16	Unidad Presupuestal	000	Unidad Responsable	00373	Unidad Ejecutora del Gasto
	Fiscalía Estatal		Fiscalía Estatal		Despacho del Fiscal Central

¿Para qué se gasta?

Finalidad	Función	Subfunción
Gobierno	Justicia	Procuración de Justicia

Presupuesto asignado al Programa Presupuestario

Monto

Objetivos

Nivel	Clave Componente	Resumen Narrativo
Componente	01	Peticiones escritas de autoridades y ciudadanos atendidas.

Datos del Indicador

Denominación	Método de cálculo
560 (1)_Total de peticiones atendidas por escrito	$(560 (1)_Número \text{ de peticiones por escrito recibidas (Realizado)} / 560 (1)_Número \text{ de peticiones por escrito recibidas (Programado)}) * 100$

Descripción del Indicador

560 (1)_Las peticiones atendidas por escrito de los Ciudadanos y Autoridades, que ingresan al Despacho de la Fiscalía Central, son atendidas con eficiencia y veracidad, para dar solución a su petición

Tipo de Indicador	Gestión	Dimensión del Indicador	Eficacia	Año de Medición del Resultado	2019
Cobertura	Estatal	Frecuencia de Medición	Mensual		

Desagregado meta valor por género

Parámetros de semaforización						Meta Institucional	Meta Valor	Unidad de medida (meta valor)	Hombre	Mujer
0	30.00	30.01	60.00	60.01	130	100%	12,000	Petición	0.00	0.00
						Sentido del Indicador	Línea Base (meta valor)	Año (Línea base)		
						Ascendente	No disponible	No disponible		

Variables del Indicador

Nombre de la Variable	Unidad de medida	Tipo de Acumulación
560 (1)_Número de peticiones por escrito recibidas (realizado)	Petición	Suma
560 (1)_Número de peticiones por escrito recibidas (programado)	Petición	Suma

Fuente de Información

Medios de verificación

Supuestos

Observaciones

Id_mir

- 1 El presente documento despliega la información perteneciente a los indicadores estratégicos y gestión de aquellos programas presupuestarios que proveen de bienes y servicios que generan valor público a la ciudadanía jalisciense
- 2 Se muestra el número del Componente relacionado con el indicador.

GOBIERNO DEL ESTADO DE JALISCO
PRESUPUESTO DE EGRESOS PARA EL EJERCICIO FISCAL 2019
Ficha Técnica de Indicador

Sistema de Evaluación del Desempeño (SED)

Gobierno del Estado de Jalisco

Datos del Programa

Procuración de Justicia Pronta y Expedita

Eje: Estado de derecho

Tema: Procuración e impartición de justicia

¿Quién gasta?

16	Unidad Presupuestal	000	Unidad Responsable	00373	Unidad Ejecutora del Gasto
	Fiscalía Estatal		Fiscalía Estatal		Despacho del Fiscal Central

¿Para qué se gasta?

Finalidad	Función	Subfunción
Gobierno	Justicia	Procuración de Justicia

Presupuesto asignado al Programa Presupuestario

Monto

Objetivos

Nivel	Clave Componente	Resumen Narrativo
Componente	02	Asuntos atendidos del C. Gobernador mediante el Sistema ASER.

Datos del Indicador

Denominación	Método de cálculo
560 (2)_Total de asuntos del Gobernador recibidos mediante el sistema ASER	$(560 (2)_Número \text{ de asuntos del C. Gobernador atendidos (Realizado)} / 560 (2)_Número \text{ de asuntos del C. Gobernador atendidos (Programado)}) * 100$

Descripción del Indicador

560 (2)_Asuntos del C. Gobernador Recibidos mediante el Sistema ASER, para solventar las peticiones que los ciudadanos le hacen llegar al Despacho del Gobernados

Tipo de Indicador	Gestión	Dimensión del Indicador	Eficacia	Año de Medición del Resultado	2019
Cobertura	Estatal	Frecuencia de Medición	Mensual		

Desagregado meta valor por género

Parámetros de semaforización						Meta Institucional	Meta Valor	Unidad de medida (meta valor)	Hombre	Mujer
0	30.00	30.01	60.00	60.01	130	100%	96	Asunto	0.00	0.00
						Sentido del Indicador	Línea Base (meta valor)	Año (Línea base)		
						Ascendente	No disponible	No disponible		

Variables del Indicador

Nombre de la Variable	Unidad de medida	Tipo de Acumulación
560 (2)_Número de asuntos del C. Gobernador atendidos (realizado)	Asunto	Suma
560 (2)_Número de asuntos del C. Gobernador atendidos (programado)	Asunto	Suma

Fuente de Información

Medios de verificación

Supuestos

Observaciones

Id_mir

- 1 El presente documento despliega la información perteneciente a los indicadores estratégicos y gestión de aquellos programas presupuestarios que proveen de bienes y servicios que generan valor público a la ciudadanía jalisciense
- 2 Se muestra el número del Componente relacionado con el indicador.

GOBIERNO DEL ESTADO DE JALISCO
PRESUPUESTO DE EGRESOS PARA EL EJERCICIO FISCAL 2019
Ficha Técnica de Indicador

Sistema de Evaluación del Desempeño (SED)

Gobierno del Estado de Jalisco

Datos del Programa

Procuración de Justicia Pronta y Expedita

Eje: Estado de derecho

Tema: Procuración e impartición de justicia

¿Quién gasta?

16	Unidad Presupuestal	000	Unidad Responsable	00373	Unidad Ejecutora del Gasto
	Fiscalía Estatal		Fiscalía Estatal		Despacho del Fiscal Central

¿Para qué se gasta?

Finalidad	Función	Subfunción
Gobierno	Justicia	Procuración de Justicia

Presupuesto asignado al Programa Presupuestario

Monto

Objetivos

Nivel	Clave Componente	Resumen Narrativo
Componente	03	Ciudadanos atendidos que acuden al Despacho del Fiscal Central.

Datos del Indicador

Denominación	Método de cálculo
560 (3)_Total de Ciudadanos y Funcionarios atendidos por el Fiscal Central	$(560 (3)_Número \text{ de solicitudes atendidas (Realizado)} / 560 (3)_Número \text{ de solicitudes atendidas (Programado)}) * 100$

Descripción del Indicador
560 (3)_Ciudadanos y Funcionarios atendidos directamente por el Fiscal Central, resolviendo sus peticiones de forma inmediata.

Tipo de Indicador	Gestión	Dimensión del Indicador	Eficacia	Año de Medición del Resultado	2019
Cobertura	Estatatal	Frecuencia de Medición	Mensual		

Desagregado meta valor por género

	Meta Institucional	Meta Valor	Unidad de medida (meta valor)	Hombre	Mujer
Parámetros de semaforización	100%	480	Solicitud	0.00	0.00
<div style="display: flex; justify-content: space-around; align-items: center;"> <div style="text-align: center;">0</div> <div style="text-align: center;">30.00</div> <div style="text-align: center;">30.01</div> <div style="text-align: center;">60.00</div> <div style="text-align: center;">60.01</div> <div style="text-align: center;">130</div> </div>	Sentido del Indicador	Línea Base (meta valor)	Año (Línea base)		
<div style="display: flex; justify-content: space-around;"> <div style="width: 15px; height: 15px; background-color: red; border: 1px solid black;"></div> <div style="width: 15px; height: 15px; background-color: yellow; border: 1px solid black;"></div> <div style="width: 15px; height: 15px; background-color: green; border: 1px solid black;"></div> </div>	Ascendente	No disponible	No disponible		

Variables del Indicador

Nombre de la Variable	Unidad de medida	Tipo de Acumulación
560 (3)_Número de solicitudes atendidas (realizado)	Solicitud	Suma
560 (3)_Número de solicitudes atendidas (programado)	Solicitud	Suma

Fuente de Información

Medios de verificación

Supuestos

Observaciones

Id_mir

- 1 El presente documento despliega la información perteneciente a los indicadores estratégicos y gestión de aquellos programas presupuestarios que proveen de bienes y servicios que generan valor público a la ciudadanía jalisciense
- 2 Se muestra el número del Componente relacionado con el indicador.

GOBIERNO DEL ESTADO DE JALISCO
PRESUPUESTO DE EGRESOS PARA EL EJERCICIO FISCAL 2019
Ficha Técnica de Indicador

Sistema de Evaluación del Desempeño (SED)

Gobierno del Estado de Jalisco

Datos del Programa

Carpetas de Investigación que se Judicializan en beneficio de la Sociedad

Eje: Estado de derecho

Tema: Procuración e impartición de justicia

¿Quién gasta?

16	Unidad Presupuestal	000	Unidad Responsable	00373	Unidad Ejecutora del Gasto
	Fiscalía Estatal		Fiscalía Estatal		Despacho del Fiscal Central

¿Para qué se gasta?

Finalidad	Función	Subfunción
Gobierno	Justicia	Procuración de Justicia

Presupuesto asignado al Programa Presupuestario

Monto

Objetivos

Nivel	Clave Componente	Resumen Narrativo
Fin		Investigar y perseguir el delito con mayor eficacia, señalando de manera directa el agravio causado por el imputado, haciéndose valer con los datos de prueba obtenidos mediante la investigación. Prevalciendo en todo momento el derecho del imputado a una audiencia ante el Juez de Control, conforme a los principios y derechos del Sistema Penal Acusatorio.

Datos del Indicador

Denominación	Método de cálculo
565 (F)_Total de Carpetas de Investigación Judicializadas.	$(565 (F)_Número \text{ de } \text{carpetas de Investigación judicializadas ante un Juez de Control (Realizado)} / 565 (F)_Número \text{ de } \text{carpetas de Investigación judicializadas ante un Juez de Control (Programado)}) * 100$

Descripción del Indicador

565 (F)_La debida integración de la Carpeta de Investigación, con los datos de prueba y los registros pertinentes, los cuales señalan de manera directa el agravio causado en la víctima, así como la comisión del sujeto en el ilícito, prevaleciendo el derecho a la audiencia ante un Juez de Control, basado en los principios del Sistema Penal Acusatorio.

Tipo de Indicador	<input type="text" value="Estratégico"/>	Dimensión del Indicador	<input type="text" value="Eficacia"/>	Año de Medición del Resultado	<input type="text" value="2019"/>
Cobertura	<input type="text" value="Estatal"/>	Frecuencia de Medición	<input type="text" value="Anual"/>		

Desagregado meta valor por género

Parámetros de semaforización						Meta Institucional	Meta Valor	Unidad de medida (meta valor)	Hombre	Mujer
0	30.00	30.01	60.00	60.01	130	<input type="text" value="100%"/>	<input type="text" value="75"/>	<input type="text" value="Carpeta de Investigación Año (Línea Base)"/>	<input type="text" value="0.00"/>	<input type="text" value="0.00"/>
						Sentido del Indicador	Línea Base (meta valor)	No disponible		
						Ascendente	No disponible	No disponible		

Variables del Indicador

Nombre de la Variable	Unidad de medida	Tipo de Acumulación
565 (F)_Número de carpetas de Investigación judicializadas ante un Juez de Control (realizado)	Carpeta de Investigación	Promedio
565 (F)_Número de carpetas de Investigación judicializadas ante un Juez de Control (programado)	Carpeta de Investigación	Promedio

Fuente de Información
Medios de verificación

Supuestos

Observaciones

Id_ mir

- 1 El presente documento despliega la información perteneciente a los indicadores estratégicos y gestión de aquellos programas presupuestarios que proveen de bienes y servicios que generan valor público a la ciudadanía jalisciense
- 2 Se muestra el número del Componente relacionado con el indicador.

GOBIERNO DEL ESTADO DE JALISCO
PRESUPUESTO DE EGRESOS PARA EL EJERCICIO FISCAL 2019
Ficha Técnica de Indicador

Sistema de Evaluación del Desempeño (SED)

Gobierno del Estado de Jalisco

Datos del Programa

Carpetas de Investigación que se Judicializan en beneficio de la Sociedad

Eje: Estado de derecho

Tema: Procuración e impartición de justicia

¿Quién gasta?

16	Unidad Presupuestal	000	Unidad Responsable	00373	Unidad Ejecutora del Gasto
	Fiscalía Estatal		Fiscalía Estatal		Despacho del Fiscal Central

¿Para qué se gasta?

Finalidad	Función	Subfunción
Gobierno	Justicia	Procuración de Justicia

Presupuesto asignado al Programa Presupuestario

Monto

Objetivos

Nivel	Clave Componente	Resumen Narrativo
Propósito		Garantizar la seguridad ciudadana e integridad de las personas en un marco de libertades y derechos, buscando prevenir y actuar en colaboración con la sociedad al incluir en esta última los juicios orales, en donde de manera directa se celebra la audiencia ante el Juez de Control, prevaleciendo los principios y derechos del Sistema Penal Acusatorio.

Datos del Indicador

Denominación	Método de cálculo
565 (P)_Total de Carpetas de Investigación Judicializadas del Sistema Penal Acusatorio	$(565 (P)_Número \text{ de } \text{carpetas de Investigación judicializadas del Sistema Penal Acusatorio (Realizado)} / 565 (P)_Número \text{ de } \text{carpetas de Investigación judicializadas del Sistema Penal Acusatorio (Programado)}) * 100$

Descripción del Indicador

565 (P)_Con base en los principios del Sistema Penal Acusatorio, se garantiza la seguridad ciudadana e integridad de las personas

Tipo de Indicador	Estratégico	Dimensión del Indicador	Eficacia	Año de Medición del Resultado	2019
Cobertura	Estatal	Frecuencia de Medición	Anual		

Desagregado meta valor por género

Parámetros de semaforización						Meta Institucional	Meta Valor	Unidad de medida (meta valor)	Hombre	Mujer
0	30.00	30.01	60.00	60.01	130	100%	75	Carpeta de Investigación	0.00	0.00
						Sentido del Indicador	Línea Base (meta valor)	Año (Línea Base)		
						Ascendente	No disponible	No disponible		

Variables del Indicador

Nombre de la Variable	Unidad de medida	Tipo de Acumulación
565 (P)_ Número de carpetas de Investigación judicializadas del Sistema Penal Acusatorio (realizado)	Carpeta de Investigación	Promedio
565 (P)_ Número de carpetas de Investigación judicializadas del Sistema Penal Acusatorio (programado)	Carpeta de Investigación	Promedio

Fuente de Información

Medios de verificación

Supuestos

Observaciones

Id_ mir

- 1 El presente documento despliega la información perteneciente a los indicadores estratégicos y gestión de aquellos programas presupuestarios que proveen de bienes y servicios que generan valor público a la ciudadanía jalisciense
- 2 Se muestra el número del Componente relacionado con el indicador.

GOBIERNO DEL ESTADO DE JALISCO
PRESUPUESTO DE EGRESOS PARA EL EJERCICIO FISCAL 2019
Ficha Técnica de Indicador

Sistema de Evaluación del Desempeño (SED)

Gobierno del Estado de Jalisco

Datos del Programa

Carpets de Investigación que se Judicializan en beneficio de la Sociedad

Eje: Estado de derecho

Tema: Procuración e impartición de justicia

¿Quién gasta?

16	Unidad Presupuestal	000	Unidad Responsable	00373	Unidad Ejecutora del Gasto
	Fiscalía Estatal		Fiscalía Estatal		Despacho del Fiscal Central

¿Para qué se gasta?

Finalidad	Función	Subfunción
Gobierno	Justicia	Procuración de Justicia

Presupuesto asignado al Programa Presupuestario

Monto

Objetivos

Nivel	Clave Componente	Resumen Narrativo
Componente	01	Carpets de Investigación Judicializadas ante un Juez de Control.

Datos del Indicador

Denominación	Método de cálculo
565 (1)_Total de carpets de Investigación Judicializadas	(565 (1)_Número de carpets de Investigación judicializadas con o sin detenido (Realizado) / 565 (1)_Número de carpets de Investigación judicializadas con o sin detenido (Programado))*100

Descripción del Indicador

565 (1)_Judicialización de las Carpets de Investigación, ante un Juez de Control

Tipo de Indicador	Gestión	Dimensión del Indicador	Eficacia	Año de Medición del Resultado	2019
Cobertura	Estatatal	Frecuencia de Medición	Mensual		

Desagregado meta valor por género

Parámetros de semaforización <div style="display: flex; justify-content: space-around; align-items: center;"> <div style="text-align: center;"> <input type="text" value="0"/> <input type="text" value="30.00"/> <input type="text" value="30.01"/> <input type="text" value="60.00"/> <input type="text" value="60.01"/> <input type="text" value="130"/> </div> <div style="display: flex; justify-content: space-around;"> <div style="text-align: center;"> <input type="text" value="100%"/> Meta Insitucional </div> <div style="text-align: center;"> <input type="text" value="11,547"/> Meta Valor </div> <div style="text-align: center;"> <input type="text" value="Carpeta de Investigación"/> Unidad de medida (meta valor) </div> </div> </div>		<input type="text" value="0.00"/> Hombre	<input type="text" value="0.00"/> Mujer
		<input type="text" value="Ascendente"/> Sentido del Indicador	<input type="text" value="No disponible"/> Línea Base (meta valor)

Variables del Indicador

Nombre de la Variable	Unidad de medida	Tipo de Acumulación
565 (1)_Número de carpets de Investigación judicializadas con o sin detenido (realizado)	Carpeta de Investigación	Suma
565 (1)_Número de carpets de Investigación judicializadas con o sin detenido (programado)	Carpeta de Investigación	Suma

Fuente de Información

565 (1)_Carpeta de Investigación Judicializadas, ante un Juez de Control

Medios de verificación

Registro de Carpets de Investigación Judicializadas

Supuestos

Existe denuncia ciudadana ante la autoridad por la comisión de un hecho delictivo, que la ley señala como tal.

Observaciones

Id_mir

17619

- 1 El presente documento despliega la información perteneciente a los indicadores estratégicos y gestión de aquellos programas presupuestarios que proveen de bienes y servicios que generan valor público a la ciudadanía jalisciense
- 2 Se muestra el número del Componente relacionado con el indicador.

GOBIERNO DEL ESTADO DE JALISCO
PRESUPUESTO DE EGRESOS PARA EL EJERCICIO FISCAL 2019
Ficha Técnica de Indicador

Sistema de Evaluación del Desempeño (SED)

Gobierno del Estado de Jalisco

Datos del Programa

Carpetas de Investigación que se Judicializan en beneficio de la Sociedad

Eje: Estado de derecho

Tema: Procuración e impartición de justicia

¿Quién gasta?

16	Unidad Presupuestal	000	Unidad Responsable	00373	Unidad Ejecutora del Gasto
	Fiscalía Estatal		Fiscalía Estatal		Despacho del Fiscal Central

¿Para qué se gasta?

Finalidad	Función	Subfunción
Gobierno	Justicia	Procuración de Justicia

Presupuesto asignado al Programa Presupuestario

Monto

Objetivos

Nivel	Clave Componente	Resumen Narrativo
Componente	A1	Investigación de acciones u omisiones de Servidores Públicos realizada.

Datos del Indicador

Denominación	Método de cálculo
565 (2)_Total de carpetas, por conductas irregulares de servidores públicos	$(565 (2)_Número \text{ de } \text{Carpetas canalizadas administrativo o penal (Realizado)} / 565 (2)_Número \text{ de } \text{Carpetas canalizadas administrativo o penal (Programado)}) * 100$

Descripción del Indicador

565 (2)_Al tomar conocimiento de la conducta irregular del servidor público, se inicia la Carpeta de Investigación, para posteriormente turnarla al área correspondiente que toma conocimiento del caso en cuestión

Tipo de Indicador	Gestión	Dimensión del Indicador	Eficacia	Año de Medición del Resultado	2019
Cobertura	Estatad	Frecuencia de Medición	Mensual		

Desagregado meta valor por género

Parámetros de semaforización						Meta Institucional	Meta Valor	Unidad de medida (meta valor)	Hombre	Mujer
0	30.00	30.01	60.00	60.01	130	100%	2,330	Carpeta de Investigación	0.00	0.00
						Sentido del Indicador	Línea Base (meta valor)	Año (Línea Base)		
						Ascendente	No disponible	No disponible		

VARIABLES DEL INDICADOR

Nombre de la Variable	Unidad de medida	Tipo de Acumulación
565 (2)_Número de Carpetas canalizadas administrativo o penal (realizado)	Carpeta de Investigación	Suma
565 (2)_Número de Carpetas canalizadas administrativo o penal (programado)	Carpeta de Investigación	Suma

Fuente de Información

565 (2)_Carpeta de Investigación Judicializadas, ante un Juez de Control

Medios de verificación

Registro de Carpetas de Investigación

Supuestos

Existe atención a la denuncia por conductas irregulares de los servidores públicos, ya sea de índole administrativo o penal, para posteriormente turnar al área correspondiente.

Observaciones

Id_mir

17643

- 1 El presente documento despliega la información perteneciente a los indicadores estratégicos y gestión de aquellos programas presupuestarios que proveen de bienes y servicios que generan valor público a la ciudadanía jalisciense
- 2 Se muestra el número del Componente relacionado con el indicador.

GOBIERNO DEL ESTADO DE JALISCO
PRESUPUESTO DE EGRESOS PARA EL EJERCICIO FISCAL 2019
Ficha Técnica de Indicador

Sistema de Evaluación del Desempeño (SED)

Gobierno del Estado de Jalisco

Datos del Programa

Carpetas de Investigación que se Judicializan en beneficio de la Sociedad

Eje: Estado de derecho

Tema: Procuración e impartición de justicia

¿Quién gasta?

16	Unidad Presupuestal	000	Unidad Responsable	00373	Unidad Ejecutora del Gasto
	Fiscalía Estatal		Fiscalía Estatal		Despacho del Fiscal Central

¿Para qué se gasta?

Finalidad	Función	Subfunción
Gobierno	Justicia	Procuración de Justicia

Presupuesto asignado al Programa Presupuestario

Monto

Objetivos

Nivel	Clave Componente	Resumen Narrativo
Componente	A2	Medidas de protección otorgadas en favor de las víctimas.

Datos del Indicador

Denominación	Método de cálculo
565 (3)_Total de medidas de protección otorgadas en favor de las víctimas	$(565 (3)_{\text{Número de medidas de protección a su integridad (Realizado)}} / 565 (3)_{\text{Número de medidas de protección a su integridad (Programado)}}) * 100$

Descripción del Indicador

565 (3)_Consiste en dictar medidas de protección en favor de las víctimas

Tipo de Indicador	Gestión	Dimensión del Indicador	Eficacia	Año de Medición del Resultado	2019
Cobertura	Estatatal	Frecuencia de Medición	Mensual		

Desagregado meta valor por género

Parámetros de semaforización		Meta Institucional	Meta Valor	Unidad de medida (meta valor)	Hombre	Mujer												
		100%	5,520	Medida	0.00	0.00												
<table style="display: inline-table; border: none;"> <tr> <td style="border: 1px solid black; padding: 2px;">0</td> <td style="border: 1px solid black; padding: 2px;">30.00</td> <td style="border: 1px solid black; padding: 2px;">30.01</td> <td style="border: 1px solid black; padding: 2px;">60.00</td> <td style="border: 1px solid black; padding: 2px;">60.01</td> <td style="border: 1px solid black; padding: 2px;">130</td> </tr> <tr> <td style="background-color: red; width: 15px; height: 15px;"></td> <td style="background-color: red; width: 15px; height: 15px;"></td> <td style="background-color: yellow; width: 15px; height: 15px;"></td> <td style="background-color: yellow; width: 15px; height: 15px;"></td> <td style="background-color: green; width: 15px; height: 15px;"></td> <td style="background-color: green; width: 15px; height: 15px;"></td> </tr> </table>		0	30.00	30.01	60.00	60.01	130							Sentido del Indicador	Línea Base (meta valor)	Año (Línea base)		
0	30.00	30.01	60.00	60.01	130													
		Ascendente	No disponible	No disponible														

Variables del Indicador

Nombre de la Variable	Unidad de medida	Tipo de Acumulación
565 (3)_Número de medidas de protección a su integridad (realizado)	Medida	Suma
565 (3)_Número de medidas de protección a su integridad (programado)	Medida	Suma

Fuente de Información

Medios de verificación

Supuestos

Observaciones

Id_mir

- 1 El presente documento despliega la información perteneciente a los indicadores estratégicos y gestión de aquellos programas presupuestarios que proveen de bienes y servicios que generan valor público a la ciudadanía jalisciense
- 2 Se muestra el número del Componente relacionado con el indicador.

GOBIERNO DEL ESTADO DE JALISCO
PRESUPUESTO DE EGRESOS PARA EL EJERCICIO FISCAL 2019
Ficha Técnica de Indicador

Sistema de Evaluación del Desempeño (SED)

Gobierno del Estado de Jalisco

Datos del Programa

Atención, Captación y Medidas de Protección a Víctimas del Delito

Eje: Estado de derecho

Tema: Procuración e impartición de justicia

¿Quién gasta?

16	Unidad Presupuestal	000	Unidad Responsable	00373	Unidad Ejecutora del Gasto
	Fiscalía Estatal		Fiscalía Estatal		Despacho del Fiscal Central

¿Para qué se gasta?

Finalidad	Función	Subfunción
Gobierno	Justicia	Procuración de Justicia

Presupuesto asignado al Programa Presupuestario

Monto

Objetivos

Nivel	Clave Componente	Resumen Narrativo
Fin		Contribuir a garantizar la procuración de justicia, con el apoyo de las agencias del Ministerio Público quien tiene como estrategia, valorar las denuncias que constituyen un hecho delictivo, con el fin de entrar al estudio y análisis de la misma.

Datos del Indicador

Denominación	Método de cálculo
571 (F)_Total de personas beneficiadas por las denuncias recibidas	$(571 (F)_Número \text{ de denuncias Formulasdas (Realizado)} / 571 (F)_Número \text{ de denuncias Formulasdas (Programado)}) * 100$

Descripción del Indicador

571 (F)_Existe un área de denuncias donde se reciben las denuncia ya sea por escrito, por comparecencia o por línea

Tipo de Indicador	Estratégico	Dimensión del Indicador	Eficacia	Año de Medición del Resultado	2019
Cobertura	Estatatal	Frecuencia de Medición	Anual		

Desagregado meta valor por género

Parámetros de semaforización						Meta Institucional	Meta Valor	Unidad de medida (meta valor)	Hombre	Mujer
0	30.00	30.01	60.00	60.01	130	100%	80	Carpeta de Investigación	0.00	0.00
								Año (Línea Base)		
						Sentido del Indicador	Linea Base (meta valor)	No disponible		
						Ascendente	No disponible	No disponible		

Variables del Indicador

Nombre de la Variable	Unidad de medida	Tipo de Acumulación
571 (F)_Número de denuncias Formulasdas (realizado)	Carpeta de Investigación	Promedio
571 (F)_Número de denuncias Formulasdas (programado)	Carpeta de Investigación	Promedio

Fuente de Información

Medios de verificación

Supuestos

Observaciones

Id_ mir

- 1 El presente documento despliega la información perteneciente a los indicadores estratégicos y gestión de aquellos programas presupuestarios que proveen de bienes y servicios que generan valor público a la ciudadanía jalisciense
- 2 Se muestra el número del Componente relacionado con el indicador.

GOBIERNO DEL ESTADO DE JALISCO
PRESUPUESTO DE EGRESOS PARA EL EJERCICIO FISCAL 2019
Ficha Técnica de Indicador

Sistema de Evaluación del Desempeño (SED)

Gobierno del Estado de Jalisco

Datos del Programa

Atención, Captación y Medidas de Protección a Víctimas del Delito

Eje: Estado de derecho

Tema: Procuración e impartición de justicia

¿Quién gasta?

16	Unidad Presupuestal	000	Unidad Responsable	00373	Unidad Ejecutora del Gasto
	Fiscalía Estatal		Fiscalía Estatal		Despacho del Fiscal Central

¿Para qué se gasta?

Finalidad	Función	Subfunción
Gobierno	Justicia	Procuración de Justicia

Presupuesto asignado al Programa Presupuestario

Monto

Objetivos

Nivel	Clave Componente	Resumen Narrativo
Propósito		Los ciudadanos del Estado tienen acceso a una justicia pronta y expedita, con la implementación de procesos agilizados y seguimiento permanente de las denuncias formuladas.

Datos del Indicador

Denominación	Método de cálculo
571 (P)_Total de ciudadanos beneficiados al agilizar la recepción y atención	$(571 (P)_Número \text{ de denuncias formuladas remitidas (Realizado)} / 571 (P)_Número \text{ de denuncias formuladas remitidas (Programado)}) * 100$

Descripción del Indicador

571 (P)_Se recibe la noticia criminal por parte del ciudadano o el primer respondiente en donde toma conocimiento el Agente del Ministerio Público, para posteriormente remitirla al área correspondiente para su investigación

Tipo de Indicador	<input type="text" value="Estratégico"/>	Dimensión del Indicador	<input type="text" value="Eficacia"/>	Año de Medición del Resultado	<input type="text" value="2019"/>
Cobertura	<input type="text" value="Estatatal"/>	Frecuencia de Medición	<input type="text" value="Anual"/>		

Desagregado meta valor por género

Parámetros de semaforización		Meta Institucional	Meta Valor	Unidad de medida (meta valor)	Hombre	Mujer
		<input type="text" value="100%"/>	<input type="text" value="80"/>	<input type="text" value="Carpeta de Investigación Año (Línea Base)"/>	<input type="text" value="0.00"/>	<input type="text" value="0.00"/>
		Sentido del Indicador	Línea Base (meta valor)			
		<input type="text" value="Ascendente"/>	<input type="text" value="No disponible"/>			

Variables del Indicador

Nombre de la Variable	Unidad de medida	Tipo de Acumulación
571 (P)_Número de denuncias formuladas remitidas (realizado)	Carpeta de Investigación	Promedio
571 (P)_Número de denuncias formuladas remitidas (programado)	Carpeta de Investigación	Promedio

Fuente de Información

Medios de verificación

Supuestos

Observaciones

Id_mir

1 El presente documento despliega la información perteneciente a los indicadores estratégicos y gestión de aquellos programas presupuestarios que proveen de bienes y servicios que generan valor público a la ciudadanía jalisciense

2 Se muestra el número del Componente relacionado con el indicador.

GOBIERNO DEL ESTADO DE JALISCO
PRESUPUESTO DE EGRESOS PARA EL EJERCICIO FISCAL 2019
Ficha Técnica de Indicador

Sistema de Evaluación del Desempeño (SED)

Gobierno del Estado de Jalisco

Datos del Programa

Atención, Captación y Medidas de Protección a Víctimas del Delito

Eje: Estado de derecho

Tema: Procuración e impartición de justicia

¿Quién gasta?

16	Unidad Presupuestal	000	Unidad Responsable	00373	Unidad Ejecutora del Gasto
	Fiscalía Estatal		Fiscalía Estatal		Despacho del Fiscal Central

¿Para qué se gasta?

Finalidad	Función	Subfunción
Gobierno	Justicia	Procuración de Justicia

Presupuesto asignado al Programa Presupuestario

Monto

Objetivos

Nivel	Clave Componente	Resumen Narrativo
Componente	23	Indagatorias integradas por el Ministerio Público del sistema tradicional, resueltas.

Datos del Indicador

Denominación	Método de cálculo
571 (1)_Total de Averiguaciones Previas Determinadas	$(571 (1)_Número\ de\ averiguaciones\ previas\ determinadas\ (Realizado) / 571 (1)_Número\ de\ averiguaciones\ previas\ determinadas\ (Programado)) * 100$

Descripción del Indicador

571 (1)_Integración de Averiguaciones Previas en investigación del Sistema Tradicional

Tipo de Indicador	Gestión	Dimensión del Indicador	Eficacia	Año de Medición del Resultado	2019
Cobertura	Estatatal	Frecuencia de Medición	Mensual		

Desagregado meta valor por género

Parámetros de semaforización						Meta Institucional	Meta Valor	Unidad de medida (meta valor)	Hombre	Mujer
130	60.01	60.00	30.01	30.00	0	100%	2,400	Averiguación	0.00	0.00
						Sentido del Indicador	Línea Base (meta valor)	Año (Línea base)		
						Descendente	No disponible	No disponible		

Variables del Indicador

Nombre de la Variable	Unidad de medida	Tipo de Acumulación
571 (1)_Número de averiguaciones previas determinadas (realizado)	Averiguación	Suma
571 (1)_Número de averiguaciones previas determinadas (programado)	Averiguación	Suma

Fuente de Información

571 (1.1)_Averiguaciones previas

Medios de verificación

Averiguaciones Previas

Supuestos

Se cuenta con averiguaciones previas integradas con sus respectivas diligencias para su inmediata determinación.

Observaciones

Id_mir

17649

- 1 El presente documento despliega la información perteneciente a los indicadores estratégicos y gestión de aquellos programas presupuestarios que proveen de bienes y servicios que generan valor público a la ciudadanía jalisciense
- 2 Se muestra el número del Componente relacionado con el indicador.

GOBIERNO DEL ESTADO DE JALISCO
PRESUPUESTO DE EGRESOS PARA EL EJERCICIO FISCAL 2019
Ficha Técnica de Indicador

Sistema de Evaluación del Desempeño (SED)

Gobierno del Estado de Jalisco

Datos del Programa

Atención, Captación y Medidas de Protección a Víctimas del Delito

Eje: Estado de derecho

Tema: Procuración e impartición de justicia

¿Quién gasta?

16	Unidad Presupuestal	000	Unidad Responsable	00373	Unidad Ejecutora del Gasto
	Fiscalía Estatal		Fiscalía Estatal		Despacho del Fiscal Central

¿Para qué se gasta?

Finalidad	Función	Subfunción
Gobierno	Justicia	Procuración de Justicia

Presupuesto asignado al Programa Presupuestario

Monto

Objetivos

Nivel	Clave Componente	Resumen Narrativo
Componente	20	Denuncias recabadas a través de la Unidad de Atención Temprana.

Datos del Indicador

Denominación	Método de cálculo
571 (2)_Total de denuncias presentadas en Atención Temprana	$(571 (2)_Número \text{ de denuncias canalizadas (Realizado)} / 571 (2)_Número \text{ de denuncias canalizadas (Programado)}) * 100$

Descripción del Indicador

571 (2)_Se recibe la noticia criminal por parte del ciudadano en donde toma conocimiento el Agente del Ministerio Público

Tipo de Indicador	Gestión	Dimensión del Indicador	Eficacia	Año de Medición del Resultado	2019
Cobertura	Estatal	Frecuencia de Medición	Mensual		

Desagregado meta valor por género

Parámetros de semaforización <div style="display: flex; justify-content: space-around; align-items: center;"> <div style="text-align: center;">0</div> <div style="text-align: center;">30.00</div> <div style="text-align: center;">30.01</div> <div style="text-align: center;">60.00</div> <div style="text-align: center;">60.01</div> <div style="text-align: center;">130</div> </div>		Meta Institucional	Meta Valor	Unidad de medida (meta valor)	Hombre	Mujer
		100%	183,624	Carpeta de Investigación	0.00	0.00
		Sentido del Indicador	Línea Base (meta valor)	Año (Línea Base)		
		Ascendente	No disponible	No disponible		

Variables del Indicador

Nombre de la Variable	Unidad de medida	Tipo de Acumulación
571 (2)_Número de denuncias canalizadas (realizado)	Carpeta de Investigación	Suma
571 (2)_Número de denuncias canalizadas (programado)	Carpeta de Investigación	Suma

Fuente de Información

571 (2)_Carpeta de Investigación

Medios de verificación

Carpeta de Investigación

Supuestos

Existe seguimiento permanente a las denuncias formuladas, para ser remitidas al área que corresponde

Observaciones

Id_mir

17651

- 1 El presente documento despliega la información perteneciente a los indicadores estratégicos y gestión de aquellos programas presupuestarios que proveen de bienes y servicios que generan valor público a la ciudadanía jalisciense
- 2 Se muestra el número del Componente relacionado con el indicador.

GOBIERNO DEL ESTADO DE JALISCO
PRESUPUESTO DE EGRESOS PARA EL EJERCICIO FISCAL 2019
Ficha Técnica de Indicador

Sistema de Evaluación del Desempeño (SED)

Gobierno del Estado de Jalisco

Datos del Programa

Atención, Captación y Medidas de Protección a Víctimas del Delito

Eje: Estado de derecho

Tema: Procuración e impartición de justicia

¿Quién gasta?

16	Unidad Presupuestal	000	Unidad Responsable	00373	Unidad Ejecutora del Gasto
	Fiscalía Estatal		Fiscalía Estatal		Despacho del Fiscal Central

¿Para qué se gasta?

Finalidad	Función	Subfunción
Gobierno	Justicia	Procuración de Justicia

Presupuesto asignado al Programa Presupuestario

Monto

Objetivos

Nivel	Clave Componente	Resumen Narrativo
Componente	09	Mando y Conducción realizados del Ministerio Público al Primer Respondiente, de las Víctimas atendidas.

Datos del Indicador

Denominación	Método de cálculo
571 (3)_Total de Carpetas de Investigación con mando y conducción	$(571 (3)_Número \text{ de carpetas de Investigación generadas del primer respondiente (Realizado)} / 571 (3)_Número \text{ de carpetas de Investigación generadas del primer respondiente (Programado)}) * 100$

Descripción del Indicador

571 (3)_La debida atención inmediata, en el lugar de los hechos, a los ofendidos o víctimas del delito, haciendo valer en el acto sus derechos y garantías dando inicio a la Carpeta de Investigación.

Tipo de Indicador	Gestión	Dimensión del Indicador	Eficacia	Año de Medición del Resultado	2019
Cobertura	Estatatal	Frecuencia de Medición	Mensual		

Desagregado meta valor por género

Parámetros de semaforización <div style="display: flex; justify-content: space-around; align-items: center;"> <div style="text-align: center;"> <table border="1" style="border-collapse: collapse;"> <tr><td style="width: 20px; height: 20px; background-color: red;"></td></tr> <tr><td style="width: 20px; height: 20px; background-color: red;"></td></tr> </table> </div> <div style="text-align: center;"> <table border="1" style="border-collapse: collapse;"> <tr><td style="width: 20px; height: 20px; background-color: yellow;"></td></tr> <tr><td style="width: 20px; height: 20px; background-color: yellow;"></td></tr> </table> </div> <div style="text-align: center;"> <table border="1" style="border-collapse: collapse;"> <tr><td style="width: 20px; height: 20px; background-color: green;"></td></tr> <tr><td style="width: 20px; height: 20px; background-color: green;"></td></tr> </table> </div> </div>								Meta Institucional	Meta Valor	Unidad de medida (meta valor)	Hombre	Mujer
100%	14,832	Carpeta de Investigación	0.00	0.00								
0	30.00	30.01	60.00	60.01	130							
Sentido del Indicador		Línea Base (meta valor)		Año (Línea Base)								
Ascendente		No disponible		No disponible								

Variables del Indicador

Nombre de la Variable	Unidad de medida	Tipo de Acumulación
571 (3)_Número de carpetas de Investigación generadas del primer respondiente (realizado)	Carpeta de Investigación	Suma
571 (3)_Número de carpetas de Investigación generadas del primer respondiente (programado)	Carpeta de Investigación	Suma

Fuente de Información

Medios de verificación

Supuestos

Observaciones

Id_mir

- 1 El presente documento despliega la información perteneciente a los indicadores estratégicos y gestión de aquellos programas presupuestarios que proveen de bienes y servicios que generan valor público a la ciudadanía jalisciense
- 2 Se muestra el número del Componente relacionado con el indicador.

GOBIERNO DEL ESTADO DE JALISCO
PRESUPUESTO DE EGRESOS PARA EL EJERCICIO FISCAL 2019
Ficha Técnica de Indicador

Sistema de Evaluación del Desempeño (SED)

Gobierno del Estado de Jalisco

Datos del Programa

Atención, Captación y Medidas de Protección a Víctimas del Delito

Eje: Estado de derecho

Tema: Procuración e impartición de justicia

¿Quién gasta?

16	Unidad Presupuestal	000	Unidad Responsable	00373	Unidad Ejecutora del Gasto
	Fiscalía Estatal		Fiscalía Estatal		Despacho del Fiscal Central

¿Para qué se gasta?

Finalidad	Función	Subfunción
Gobierno	Justicia	Procuración de Justicia

Presupuesto asignado al Programa Presupuestario

Monto

Objetivos

Nivel	Clave Componente	Resumen Narrativo
Componente	08	Atención inmediata de un delito en proceso a través del Botón de Pánico otorgada.

Datos del Indicador

Denominación	Método de cálculo
571 (4)_Total de servicios a través del Botón de Pánico	$(571 (4)_Número \text{ de servicios a través del botón de pánico atendidos (Realizado)} / 571 (4)_Número \text{ de servicios a través del botón de pánico atendidos (Programado)}) * 100$

Descripción del Indicador

571 (4)_La atención telefónica por la comisión de un delito que da inicio a la noticia criminal, a través del Botón de Pánico

Tipo de Indicador	Gestión	Dimensión del Indicador	Eficacia	Año de Medición del Resultado	2019
Cobertura	Estatal	Frecuencia de Medición	Mensual		

Desagregado meta valor por género

Parámetros de semaforización <div style="display: flex; justify-content: space-around; align-items: center;"> <div style="text-align: center;">0</div> <div style="text-align: center;">30.00</div> <div style="text-align: center;">30.01</div> <div style="text-align: center;">60.00</div> <div style="text-align: center;">60.01</div> <div style="text-align: center;">130</div> </div>		Meta Institucional	Meta Valor	Unidad de medida (meta valor)	Hombre	Mujer
		100%	840	Denuncia	0.00	0.00
		Sentido del Indicador	Línea Base (meta valor)	Año (Línea base)		
		Ascendente	No disponible	No disponible		

VARIABLES DEL INDICADOR

Nombre de la Variable	Unidad de medida	Tipo de Acumulación
571 (4)_Número de servicios a través del botón de pánico atendidos (realizado)	Denuncia	Suma
571 (4)_Número de servicios a través del botón de pánico atendidos (programado)	Denuncia	Suma

Fuente de Información

571 (4)_Estadísticas y usuarios

Medios de verificación

Línea telefónica y el sistema Android para teléfonos móviles.

Supuestos

Existe acción inmediata de las autoridades, para el ejercicio de sus atribuciones cuando se tenga noticia de un acto delictivo en proceso o ya cometido

Observaciones

Id_mir

17658

- 1 El presente documento despliega la información perteneciente a los indicadores estratégicos y gestión de aquellos programas presupuestarios que proveen de bienes y servicios que generan valor público a la ciudadanía jalisciense
- 2 Se muestra el número del Componente relacionado con el indicador.

GOBIERNO DEL ESTADO DE JALISCO
PRESUPUESTO DE EGRESOS PARA EL EJERCICIO FISCAL 2019
Ficha Técnica de Indicador

Sistema de Evaluación del Desempeño (SED)

Gobierno del Estado de Jalisco

Datos del Programa

Atención, Captación y Medidas de Protección a Víctimas del Delito

Eje: Estado de derecho

Tema: Procuración e impartición de justicia

¿Quién gasta?

16	Unidad Presupuestal	000	Unidad Responsable	00373	Unidad Ejecutora del Gasto
	Fiscalía Estatal		Fiscalía Estatal		Despacho del Fiscal Central

¿Para qué se gasta?

Finalidad	Función	Subfunción
Gobierno	Justicia	Procuración de Justicia

Presupuesto asignado al Programa Presupuestario

Monto

Objetivos

Nivel	Clave Componente	Resumen Narrativo
Componente	10	Hechos denunciados a través de medios electrónicos, atendidos.

Datos del Indicador

Denominación	Método de cálculo
571 (5)_Total de denuncias en línea recibidas	$(571 (5)_Número \text{ de } Carpetas \text{ de } Investigación \text{ en } línea \text{ iniciadas (Realizado)} / 571 (5)_Número \text{ de } Carpetas \text{ de } Investigación \text{ en } línea \text{ iniciadas (Programado)}) * 100$

Descripción del Indicador

571 (5)_Las Denuncias recibidas via electrónica que conoce la autoridad, deben ser atendidos de forma diligente para brindar protección y asistencia a las víctimas u ofendidos.(denuncia en Línea, denuncias anónimas y Fiscal Directo

Tipo de Indicador	Gestión	Dimensión del Indicador	Eficacia	Año de Medición del Resultado	2019
Cobertura	Estatal	Frecuencia de Medición	Mensual		

Desagregado meta valor por género

Parámetros de semaforización		Meta Institucional	Meta Valor	Unidad de medida (meta valor)	Hombre	Mujer
		100%	1,320	Denuncia	0.00	0.00
0	30.00	30.01	60.00	60.01	130	
		Sentido del Indicador	Línea Base (meta valor)	Año (Línea base)		
		Ascendente	No disponible	No disponible		

Variables del Indicador

Nombre de la Variable	Unidad de medida	Tipo de Acumulación
571 (5)_Número de Carpetas de Investigación en línea iniciadas (realizado)	Denuncia	Suma
571 (5)_Número de Carpetas de Investigación en línea iniciadas (programado)	Denuncia	Suma

Fuente de Información

571(5)_SN

Medios de verificación

Personal capacitado cubriendo el área las 24 horas del día los 365 días del año.

Supuestos

Existe respuesta de la autoridad para realizar la apertura la carpeta de investigación, cuando existe la presunción de la comisión de un acto ilícito

Observaciones

Id_mir

17660

- 1 El presente documento despliega la información perteneciente a los indicadores estratégicos y gestión de aquellos programas presupuestarios que proveen de bienes y servicios que generan valor público a la ciudadanía jalisciense
- 2 Se muestra el número del Componente relacionado con el indicador.

GOBIERNO DEL ESTADO DE JALISCO
PRESUPUESTO DE EGRESOS PARA EL EJERCICIO FISCAL 2019
Ficha Técnica de Indicador

Sistema de Evaluación del Desempeño (SED)

Gobierno del Estado de Jalisco

Datos del Programa

Atención, Captación y Medidas de Protección a Víctimas del Delito

Eje: Estado de derecho

Tema: Procuración e impartición de justicia

¿Quién gasta?

16	Unidad Presupuestal	000	Unidad Responsable	00373	Unidad Ejecutora del Gasto
	Fiscalía Estatal		Fiscalía Estatal		Despacho del Fiscal Central

¿Para qué se gasta?

Finalidad	Función	Subfunción
Gobierno	Justicia	Procuración de Justicia

Presupuesto asignado al Programa Presupuestario

Monto

Objetivos

Nivel	Clave Componente	Resumen Narrativo
Componente	B1	Medidas de protección otorgadas a las víctimas de violencia contra las mujeres.

Datos del Indicador

Denominación	Método de cálculo
571 (6)_Total de medidas de protección a mujeres	$(571 (6)_Número \text{ de medidas de protección otorgadas a mujeres (Realizado)} / 571 (6)_Número \text{ de medidas de protección otorgadas a mujeres (Programado)}) * 100$

Descripción del Indicador

571 (6)_Consiste en dictar medidas de protección en favor de las mujeres por cuestión de Género

Tipo de Indicador	Gestión	Dimensión del Indicador	Eficacia	Año de Medición del Resultado	2019
Cobertura	Estatal	Frecuencia de Medición	Mensual		

Desagregado meta valor por género

Parámetros de semaforización <div style="display: flex; justify-content: space-around; align-items: center;"> <div style="text-align: center;">0</div> <div style="text-align: center;">30.00</div> <div style="text-align: center;">30.01</div> <div style="text-align: center;">60.00</div> <div style="text-align: center;">60.01</div> <div style="text-align: center;">130</div> </div>		Meta Institucional	Meta Valor	Unidad de medida (meta valor)	Hombre	Mujer
		100%	6,000	Medida	0.00	0.00
		Sentido del Indicador	Línea Base (meta valor)	Año (Línea base)		
		Ascendente	No disponible	No disponible		

VARIABLES DEL INDICADOR

Nombre de la Variable	Unidad de medida	Tipo de Acumulación
571 (6)_Número de medidas de protección otorgadas a mujeres (realizado)	Medida	Suma
571 (6)_Número de medidas de protección otorgadas a mujeres (programado)	Medida	Suma

Fuente de Información

571 (6)_Carpets de Investigación

Medios de verificación

Libro Electrónico y en Físico

Supuestos

Se cuenta con medidas de protección emitidas por la autoridad competente, al identificar una circunstancia de riesgo o peligro y de esta forma prevenir y erradicar la violencia contra las mujeres

Observaciones

Id_mir

17667

- 1 El presente documento despliega la información perteneciente a los indicadores estratégicos y gestión de aquellos programas presupuestarios que proveen de bienes y servicios que generan valor público a la ciudadanía jalisciense
- 2 Se muestra el número del Componente relacionado con el indicador.

GOBIERNO DEL ESTADO DE JALISCO
PRESUPUESTO DE EGRESOS PARA EL EJERCICIO FISCAL 2019
Ficha Técnica de Indicador

Sistema de Evaluación del Desempeño (SED)

Gobierno del Estado de Jalisco

Datos del Programa

Atención, Captación y Medidas de Protección a Víctimas del Delito

Eje: Estado de derecho

Tema: Procuración e impartición de justicia

¿Quién gasta?

16	Unidad Presupuestal	000	Unidad Responsable	00373	Unidad Ejecutora del Gasto
	Fiscalía Estatal		Fiscalía Estatal		Despacho del Fiscal Central

¿Para qué se gasta?

Finalidad	Función	Subfunción
Gobierno	Justicia	Procuración de Justicia

Presupuesto asignado al Programa Presupuestario

Monto

Objetivos

Nivel	Clave Componente	Resumen Narrativo
Componente	D1	Condiciones a niñas, niños y adolescentes víctimas de delitos con protección garantizada.

Datos del Indicador

Denominación	Método de cálculo
571 (7)_Total de medidas de protección a niñas, niños y adolescentes	$(571 (7)_Número \text{ de medidas de protección otorgadas a niñas, niñas y adolescentes/numero de Carpetas recibidas en agravio de niñas, niños y adolescentes protegiendo su integridad (Realizado)} / 571 (7)_Número \text{ de medidas de protección otorgadas a niñas, niñas y adolescentes/numero de Carpetas recibidas en agravio de niñas, niños y adolescentes protegiendo su integridad (Programado)}) * 100$

Descripción del Indicador

571 (7)_Atención a víctimas niñas, niños y adolescentes que han sido transgredidos sus derechos a su integridad física y psicológica.

Tipo de Indicador	Gestión	Dimensión del Indicador	Eficacia	Año de Medición del Resultado	2019
Cobertura	Estatal	Frecuencia de Medición	Mensual		

Desagregado meta valor por género

Parámetros de semaforización		Meta Institucional	Meta Valor	Unidad de medida (meta valor)	Hombre	Mujer												
		100%	1,400	Medida	0.00	0.00												
<table style="display: inline-table; border: none;"> <tr> <td style="border: 1px solid black; padding: 2px;">0</td> <td style="border: 1px solid black; padding: 2px;">30.00</td> <td style="border: 1px solid black; padding: 2px;">30.01</td> <td style="border: 1px solid black; padding: 2px;">60.00</td> <td style="border: 1px solid black; padding: 2px;">60.01</td> <td style="border: 1px solid black; padding: 2px;">130</td> </tr> <tr> <td style="background-color: red; width: 15px; height: 15px;"></td> <td style="background-color: red; width: 15px; height: 15px;"></td> <td style="background-color: yellow; width: 15px; height: 15px;"></td> <td style="background-color: yellow; width: 15px; height: 15px;"></td> <td style="background-color: green; width: 15px; height: 15px;"></td> <td style="background-color: green; width: 15px; height: 15px;"></td> </tr> </table>		0	30.00	30.01	60.00	60.01	130							Sentido del Indicador	Línea Base (meta valor)	Año (Línea base)		
0	30.00	30.01	60.00	60.01	130													
		Ascendente	No disponible	No disponible														

VARIABLES DEL INDICADOR

Nombre de la Variable	Unidad de medida	Tipo de Acumulación
571 (7)_Número de medidas de protección otorgadas a niñas, niñas y adolescentes/numero de Carpetas recibidas en agravio de niñas, niños y adolescentes protegiendo su integridad (realizado)	Medida	Suma
571 (7)_Número de medidas de protección otorgadas a niñas, niñas y adolescentes/numero de Carpetas recibidas en agravio de niñas, niños y adolescentes protegiendo su integridad (programado)	Medida	Suma

Fuente de Información

Medios de verificación

Supuestos

Observaciones

Id_ mir

- 1 El presente documento despliega la información perteneciente a los indicadores estratégicos y gestión de aquellos programas presupuestarios que proveen de bienes y servicios que generan valor público a la ciudadanía jalisciense
- 2 Se muestra el número del Componente relacionado con el indicador.

GOBIERNO DEL ESTADO DE JALISCO
PRESUPUESTO DE EGRESOS PARA EL EJERCICIO FISCAL 2019
Ficha Técnica de Indicador

Sistema de Evaluación del Desempeño (SED)

Gobierno del Estado de Jalisco

Datos del Programa

Control de procesos del Sistema Tradicional

Eje: Estado de derecho

Tema: Procuración e impartición de justicia

¿Quién gasta?

16	Unidad Presupuestal	000	Unidad Responsable	00373	Unidad Ejecutora del Gasto
	Fiscalía Estatal		Fiscalía Estatal		Despacho del Fiscal Central

¿Para qué se gasta?

Finalidad	Función	Subfunción
Gobierno	Justicia	Procuración de Justicia

Presupuesto asignado al Programa Presupuestario

Monto

Objetivos

Nivel	Clave Componente	Resumen Narrativo
Fin		Contribuir a mejorar la efectividad en la Procuración e impartición de Justicia, haciéndola mas accesible, expedita y profesional

Datos del Indicador

Denominación	Método de cálculo
576 (F)_Porcentaje de efectividad en la Procuración e Impartición de Justicia	$(576 (F)_{(Total de procesos delictivos concluidos/Total de procesos Iniciados)} * 100 (Realizado) / 576 (F)_{(Total de procesos delictivos concluidos/Total de procesos Iniciados)} * 100 (Programado) * 100$

Descripción del Indicador
576 (F)_Contribuir a mejorar la efectividad en la Procuración e impartición de Justicia, haciéndola mas accesible, expedita y profesional

Tipo de Indicador	Estratégico	Dimensión del Indicador	Eficacia	Año de Medición del Resultado	2019
Cobertura	Estatatal	Frecuencia de Medición	Anual		

Desagregado meta valor por género

Parámetros de semaforización						Meta Institucional	Meta Valor	Unidad de medida (meta valor)	Hombre	Mujer
0	30.00	30.01	60.00	60.01	130	100%	90	Proceso	0.00	0.00
						Sentido del Indicador	Línea Base (meta valor)	Año (Línea base)		
						Ascendente	No disponible	No disponible		

Variables del Indicador

Nombre de la Variable	Unidad de medida	Tipo de Acumulación
576 (F)_(Total de procesos delictivos concluidos/Total de procesos Iniciados)*100 (realizado)	Proceso	Promedio
576 (F)_(Total de procesos delictivos concluidos/Total de procesos Iniciados)*100 (programado)	Proceso	Promedio
Fuente de Información <input style="width: 90%;" type="text" value="576 (F)_Informe Ejecutivo"/>		
Medios de verificación <input style="width: 90%;" type="text" value="Libro electronico de gobierno 2019 por conductas delictivas"/>		
Supuestos <input style="width: 90%;" type="text" value="Existe participación activa de la ciudadanía en el seguimiento de los procesos iniciados en contra de adultos y adolescentes"/>		
Observaciones <input style="width: 90%;" type="text"/>		
Id_mir	<input style="width: 100%;" type="text" value="17673"/>	

- 1 El presente documento despliega la información perteneciente a los indicadores estratégicos y gestión de aquellos programas presupuestarios que proveen de bienes y servicios que generan valor público a la ciudadanía jalisciense
- 2 Se muestra el número del Componente relacionado con el indicador.

GOBIERNO DEL ESTADO DE JALISCO
PRESUPUESTO DE EGRESOS PARA EL EJERCICIO FISCAL 2019
Ficha Técnica de Indicador

Sistema de Evaluación del Desempeño (SED)

Gobierno del Estado de Jalisco

Datos del Programa

Control de procesos del Sistema Tradicional

Eje: Estado de derecho

Tema: Procuración e impartición de justicia

¿Quién gasta?

16	Unidad Presupuestal	000	Unidad Responsable	00373	Unidad Ejecutora del Gasto
	Fiscalía Estatal		Fiscalía Estatal		Despacho del Fiscal Central

¿Para qué se gasta?

Finalidad	Función	Subfunción
Gobierno	Justicia	Procuración de Justicia

Presupuesto asignado al Programa Presupuestario

Monto

Objetivos

Nivel	Clave Componente	Resumen Narrativo
Propósito		Garantizar con la participación de la sociedad, un entorno seguro para la vida, la propiedad y la movilidad de las personas y bienes.

Datos del Indicador

Denominación	Método de cálculo
576 (P)_Porcentaje de Certeza y Seguridad Jurídica	$(576 (P)_{(Total de procesos concluidos en sentencia condenatoria/Total de procesos Iniciados)*100 (Realizado)} / 576 (P)_{(Total de procesos concluidos en sentencia condenatoria/Total de procesos Iniciados)*100 (Programado)} * 100$

Descripción del Indicador
576 (P)_Garantizar con la participación de la sociedad, un entorno seguro para la vida, la propiedad y la movilidad de las personas y bienes.

Tipo de Indicador	Estratégico	Dimensión del Indicador	Eficacia	Año de Medición del Resultado	2019
Cobertura	Estatatal	Frecuencia de Medición	Anual		

Desagregado meta valor por género

Parámetros de semaforización						Meta Institucional	Meta Valor	Unidad de medida (meta valor)	Hombre	Mujer
0	30.00	30.01	60.00	60.01	130	100%	90	Sentencia	0.00	0.00
						Sentido del Indicador	Línea Base (meta valor)	Año (Línea base)		
						Ascendente	No disponible	No disponible		

Variables del Indicador

Nombre de la Variable	Unidad de medida	Tipo de Acumulación
576 (P)_ (Total de procesos concluidos en sentencia condenatoria/Total de procesos Iniciados)*100 (realizado)	Sentencia	Promedio
576 (P)_ (Total de procesos concluidos en sentencia condenatoria/Total de procesos Iniciados)*100 (programado)	Sentencia	Promedio

Fuente de Información	576 (P)_Informe Ejecutivo
Medios de verificación	Libro electrónico de gobierno 2019 por conductas delictivas
Supuestos	Se cuenta con una efectiva intervención del Agente del Ministerio Público, en la integración de todos los elementos que configuren una conducta ilícita y la probable participación del imputado en la comisión del delito
Observaciones	
Id_ mir	17674

- 1 El presente documento despliega la información perteneciente a los indicadores estratégicos y gestión de aquellos programas presupuestarios que proveen de bienes y servicios que generan valor público a la ciudadanía jalisciense
- 2 Se muestra el número del Componente relacionado con el indicador.

GOBIERNO DEL ESTADO DE JALISCO
PRESUPUESTO DE EGRESOS PARA EL EJERCICIO FISCAL 2019
Ficha Técnica de Indicador

Sistema de Evaluación del Desempeño (SED)

Gobierno del Estado de Jalisco

Datos del Programa

Control de procesos del Sistema Tradicional

Eje: Estado de derecho

Tema: Procuración e impartición de justicia

¿Quién gasta?

16	Unidad Presupuestal	000	Unidad Responsable	00373	Unidad Ejecutora del Gasto
	Fiscalía Estatal		Fiscalía Estatal		Despacho del Fiscal Central

¿Para qué se gasta?

Finalidad	Función	Subfunción
Gobierno	Justicia	Procuración de Justicia

Presupuesto asignado al Programa Presupuestario

Monto

Objetivos

Nivel	Clave Componente	Resumen Narrativo
Componente	01	Procesos en sentencias concluidos.

Datos del Indicador

Denominación	Método de cálculo
576 (1)_Total de Sentencias Condenatorias	$(576 (1)_{\text{Número de Sentencias condenatorias}} / \text{Número de Sentencias (Realizado)}) / 576 (1)_{\text{Número de Sentencias condenatorias}} / \text{Número de Sentencias (Programado)} * 100$

Descripción del Indicador
576 (1)_Informar el número de expedientes consignados de adultos y adolescentes que concluyen en sentencia condenatoria

Tipo de Indicador	Gestión	Dimensión del Indicador	Eficacia	Año de Medición del Resultado	2019
Cobertura	Estatal	Frecuencia de Medición	Anual		

Desagregado meta valor por género

Parámetros de semaforización						Meta Institucional	Meta Valor	Unidad de medida (meta valor)	Hombre	Mujer
0	30.00	30.01	60.00	60.01	130	100%	2,125	Sentencia	0.00	0.00
						Sentido del Indicador	Línea Base (meta valor)	Año (Línea base)		
						Ascendente	No disponible	No disponible		

Variables del Indicador

Nombre de la Variable	Unidad de medida	Tipo de Acumulación
576 (1)_(Número de Sentencias condenatorias/Número de Sentencias) (realizado)	Sentencia	Suma
576 (1)_(Número de Sentencias condenatorias/Número de Sentencias) (programado)	Sentencia	Suma

Fuente de Información

Medios de verificación

Supuestos

Observaciones

Id_mir

- 1 El presente documento despliega la información perteneciente a los indicadores estratégicos y gestión de aquellos programas presupuestarios que proveen de bienes y servicios que generan valor público a la ciudadanía jalisciense
- 2 Se muestra el número del Componente relacionado con el indicador.

GOBIERNO DEL ESTADO DE JALISCO
PRESUPUESTO DE EGRESOS PARA EL EJERCICIO FISCAL 2019
Ficha Técnica de Indicador

Sistema de Evaluación del Desempeño (SED)

Gobierno del Estado de Jalisco

Datos del Programa

Control de procesos del Sistema Tradicional

Eje: Estado de derecho

Tema: Procuración e impartición de justicia

¿Quién gasta?

16	Unidad Presupuestal	000	Unidad Responsable	00373	Unidad Ejecutora del Gasto
	Fiscalía Estatal		Fiscalía Estatal		Despacho del Fiscal Central

¿Para qué se gasta?

Finalidad	Función	Subfunción
Gobierno	Justicia	Procuración de Justicia

Presupuesto asignado al Programa Presupuestario

Monto

Objetivos

Nivel	Clave Componente	Resumen Narrativo
Componente	02	Mandamientos judiciales cumplimentados.

Datos del Indicador

Denominación	Método de cálculo
576 (2)_Total de mandamientos judiciales designados y agilizados	$(576 (2)_{\text{Número de mandamientos designados}} / \text{Número de Mandamientos Judiciales recibidos (Realizado)}) / 576 (2)_{\text{Número de mandamientos designados (Programado)}} * 100$

Descripción del Indicador

576 (2)_Se cumplimentan los mandatos judiciales: A) Aprehensiones, B) Reaprehensiones, C) Comparecencias, D) Cateos, E) Retenciones y, F) Presentaciones. Nota: de la A a las D, adultos, de la E a la F, menores.

Tipo de Indicador	<input type="text" value="Gestión"/>	Dimensión del Indicador	<input type="text" value="Eficacia"/>	Año de Medición del Resultado	<input type="text" value="2019"/>
Cobertura	<input type="text" value="Estatal"/>	Frecuencia de Medición	<input type="text" value="Mensual"/>		

Desagregado meta valor por género

Parámetros de semaforización		Meta Institucional	Meta Valor	Unidad de medida (meta valor)	Hombre	Mujer
0	30.00	100%	2,400	Registro	0.00	0.00
30.01	60.00	Sentido del Indicador	Línea Base (meta valor)	Año (Línea base)		
60.01	130	Ascendente	No disponible	No disponible		

Variables del Indicador

Nombre de la Variable	Unidad de medida	Tipo de Acumulación
576 (2)_ (Número de mandamientos designados / Número de Mandamientos Judiciales recibidos) (realizado)	Registro	Suma
576 (2)_ (Número de mandamientos designados / Número de Mandamientos Judiciales recibidos) (programado)	Registro	Suma

Fuente de Información	<input type="text" value="576 (2)_Informe Ejecutivo"/>
Medios de verificación	<input type="text" value="Registro electrónico de Oficios de Cumplimentación"/>
Supuestos	<input type="text" value="Existe una disminuir en los tiempos de respuesta en los procesos de resolución de mandamientos judiciales"/>
Observaciones	<input type="text"/>
Id_mir	<input type="text" value="17677"/>

- 1 El presente documento despliega la información perteneciente a los indicadores estratégicos y gestión de aquellos programas presupuestarios que proveen de bienes y servicios que generan valor público a la ciudadanía jalisciense
- 2 Se muestra el número del Componente relacionado con el indicador.

GOBIERNO DEL ESTADO DE JALISCO
PRESUPUESTO DE EGRESOS PARA EL EJERCICIO FISCAL 2019
Ficha Técnica de Indicador

Sistema de Evaluación del Desempeño (SED)

Gobierno del Estado de Jalisco

Datos del Programa

Control de procesos del Sistema Tradicional

Eje: Estado de derecho

Tema: Procuración e impartición de justicia

¿Quién gasta?

16	Unidad Presupuestal	000	Unidad Responsable	00373	Unidad Ejecutora del Gasto
	Fiscalía Estatal		Fiscalía Estatal		Despacho del Fiscal Central

¿Para qué se gasta?

Finalidad	Función	Subfunción
Gobierno	Justicia	Procuración de Justicia

Presupuesto asignado al Programa Presupuestario

Monto

Objetivos

Nivel	Clave Componente	Resumen Narrativo
Componente	04	Amparos de las autoridades responsables y terceros interesados recibidos.

Datos del Indicador

Denominación	Método de cálculo
576 (4)_Total de amparos recibidos	$(576 (4)\text{_(Número de audiencias incidentales y constitucionales desahogadas/Número de amparos recibidos de autoridades responsables (Realizado)) / } 576 (4)\text{_(Número de audiencias incidentales y constitucionales desahogadas/Número de amparos recibidos de autoridades responsables (Programado))} * 100$

Descripción del Indicador
576 (4)_Se reciben amparos recibidos de autoridades responsables, para su desahogo en las audiencias

Tipo de Indicador	Gestión	Dimensión del Indicador	Eficacia	Año de Medición del Resultado	2019
Cobertura	Estatatal	Frecuencia de Medición	Mensual		

Desagregado meta valor por género						
Parámetros de semaforización		Meta Institucional	Meta Valor	Unidad de medida (meta valor)	Hombre	Mujer
0	30.00	100%	19,875	Amparo	0.00	0.00
30.01	60.00	Sentido del Indicador	Línea Base (meta valor)	Año (Línea base)		
60.01	130	Ascendente	No disponible	No disponible		

Variables del Indicador

Nombre de la Variable	Unidad de medida	Tipo de Acumulación
576 (4)_ (Número de audiencias incidentales y constitucionales desahogadas/Número de amparos recibidos de autoridades responsables) (realizado)	Amparo	Suma
576 (4)_ (Número de audiencias incidentales y constitucionales desahogadas/Número de amparos recibidos de autoridades responsables) (programado)	Amparo	Suma

Fuente de Información	576 (4)_ Informe Ejecutivo
Medios de verificación	Libro de Gobierno de Amparos recibidos
Supuestos	Existe pleno conocimiento de la Ley en Materia de Amparo por parte de los funcionarios, lo que permite agilizar la gestión y la actuación del Ministerio Público conforme a Derecho.
Observaciones	
Id_ mir	17681

- 1 El presente documento despliega la información perteneciente a los indicadores estratégicos y gestión de aquellos programas presupuestarios que proveen de bienes y servicios que generan valor público a la ciudadanía jalisciense
- 2 Se muestra el número del Componente relacionado con el indicador.

GOBIERNO DEL ESTADO DE JALISCO
PRESUPUESTO DE EGRESOS PARA EL EJERCICIO FISCAL 2019
Ficha Técnica de Indicador

Sistema de Evaluación del Desempeño (SED)

Gobierno del Estado de Jalisco

Datos del Programa

Control de procesos del Sistema Tradicional

Eje: Estado de derecho

Tema: Procuración e impartición de justicia

¿Quién gasta?

16	Unidad Presupuestal	000	Unidad Responsable	00373	Unidad Ejecutora del Gasto
	Fiscalía Estatal		Fiscalía Estatal		Despacho del Fiscal Central

¿Para qué se gasta?

Finalidad	Función	Subfunción
Gobierno	Justicia	Procuración de Justicia

Presupuesto asignado al Programa Presupuestario

Monto

Objetivos

Nivel	Clave Componente	Resumen Narrativo
Componente	05	Audiencias de apelación en segunda instancia asistidas.

Datos del Indicador

Denominación	Método de cálculo
576 (5)_Total de audiencias de apelación	(576 (5)_Número de estudios presentados por la Representación Social/Número de audiencias fijadas por las salas del S.T.J.) (Realizado) / 576 (5)_Número de estudios presentados por la Representación Social/Número de audiencias fijadas por las salas del S.T.J.) (Programado)*100

Descripción del Indicador
576 (5)_Audiencias de Apelación en las salas de segunda instancia

Tipo de Indicador	Gestión	Dimensión del Indicador	Eficacia	Año de Medición del Resultado	2019
Cobertura	Estatatal	Frecuencia de Medición	Mensual		

Desagregado meta valor por género

Parámetros de semaforización		Meta Institucional	Meta Valor	Unidad de medida (meta valor)	Hombre	Mujer
0	30.00	100%	3,650	Audiencia	0.00	0.00
30.01	60.00	Sentido del Indicador	Línea Base (meta valor)	Año (Línea base)		
60.01	130	Ascendente	No disponible	No disponible		

Variables del Indicador

Nombre de la Variable	Unidad de medida	Tipo de Acumulación
576 (5)_Número de estudios presentados por la Representación Social/Número de audiencias fijadas por las salas del S.T.J.) (realizado)	Audiencia	Suma
576 (5)_Número de estudios presentados por la Representación Social/Número de audiencias fijadas por las salas del S.T.J.) (programado)	Audiencia	Suma

Fuente de Información	576 (5)_Informe Ejecutivo
Medios de verificación	Libro de Gobierno de audiencias
Supuestos	Existe una oportuna y eficiente coordinación de las instancias involucradas, lo que propicia que la justicia sea pronta y expedita
Observaciones	
Id_mir	17687

- 1 El presente documento despliega la información perteneciente a los indicadores estratégicos y gestión de aquellos programas presupuestarios que proveen de bienes y servicios que generan valor público a la ciudadanía jalisciense
- 2 Se muestra el número del Componente relacionado con el indicador.

GOBIERNO DEL ESTADO DE JALISCO
PRESUPUESTO DE EGRESOS PARA EL EJERCICIO FISCAL 2019
Ficha Técnica de Indicador

Sistema de Evaluación del Desempeño (SED)

Gobierno del Estado de Jalisco

Datos del Programa

Control de procesos del Sistema Tradicional

Eje: Estado de derecho

Tema: Procuración e impartición de justicia

¿Quién gasta?

16	Unidad Presupuestal	000	Unidad Responsable	00373	Unidad Ejecutora del Gasto
	Fiscalía Estatal		Fiscalía Estatal		Despacho del Fiscal Central

¿Para qué se gasta?

Finalidad	Función	Subfunción
Gobierno	Justicia	Procuración de Justicia

Presupuesto asignado al Programa Presupuestario

Monto

Objetivos

Nivel	Clave Componente	Resumen Narrativo
Componente	07	Mandamientos Judiciales Rezagados atendidos.

Datos del Indicador

Denominación	Método de cálculo
576 (7)_Total de oficios emitidos a los juzgados solicitando la vigencia del Mandato Judicial	$(576 (7)_(\text{Número de oficios emitidos para solicitar vigencia}/\text{Número de mandamientos judiciales en sistema}) (\text{Realizado}) / 576 (7)_(\text{Número de oficios emitidos para solicitar vigencia}/\text{Número de mandamientos judiciales en sistema}) (\text{Programado})) * 100$

Descripción del Indicador

576 (7)_Se elabora un oficio solicitando al juzgado informe si ya prescribió el mandato judicial, con el objeto de mantener actualizada la base de datos y no transgredir los derechos fundamentales de los ciudadanos

Tipo de Indicador	Gestión	Dimensión del Indicador	Eficacia	Año de Medición del Resultado	2019
Cobertura	Estatal	Frecuencia de Medición	Mensual		

Desagregado meta valor por género

Parámetros de semaforización		Meta Institucional	Meta Valor	Unidad de medida (meta valor)	Hombre	Mujer
		100%	2,000	Prescripción	0.00	0.00
0	30.00	30.01	60.00	60.01	130	
		Sentido del Indicador	Línea Base (meta valor)	Año (Línea base)		
		Ascendente	No disponible	No disponible		

Variables del Indicador

Nombre de la Variable	Unidad de medida	Tipo de Acumulación
576 (7)_ (Número de oficios emitidos para solicitar vigencia/Número de mandamientos judiciales en sistema) (realizado)	Prescripción	Suma
576 (7)_ (Número de oficios emitidos para solicitar vigencia/Número de mandamientos judiciales en sistema) (programado)	Prescripción	Suma

Fuente de Información	576 (7)_Informe Ejecutivo
Medios de verificación	Registro electrónico de Ordenes Sin Efecto
Supuestos	Se cuenta con emisión permanente de oficios, para solicitar vigencia de las ordenes o mandamientos.
Observaciones	
Id_ mir	17691

- 1 El presente documento despliega la información perteneciente a los indicadores estratégicos y gestión de aquellos programas presupuestarios que proveen de bienes y servicios que generan valor público a la ciudadanía jalisciense
- 2 Se muestra el número del Componente relacionado con el indicador.

GOBIERNO DEL ESTADO DE JALISCO
PRESUPUESTO DE EGRESOS PARA EL EJERCICIO FISCAL 2019
Ficha Técnica de Indicador

Sistema de Evaluación del Desempeño (SED)

Gobierno del Estado de Jalisco

Datos del Programa

Control de procesos del Sistema Tradicional

Eje: Estado de derecho

Tema: Procuración e impartición de justicia

¿Quién gasta?

16	Unidad Presupuestal	000	Unidad Responsable	00373	Unidad Ejecutora del Gasto
	Fiscalía Estatal		Fiscalía Estatal		Despacho del Fiscal Central

¿Para qué se gasta?

Finalidad	Función	Subfunción
Gobierno	Justicia	Procuración de Justicia

Presupuesto asignado al Programa Presupuestario

Monto

Objetivos

Nivel	Clave Componente	Resumen Narrativo
Componente	17	Evaluación de los Procesos del Nuevo Sistema de Justicia Penal realizados.

Datos del Indicador

Denominación	Método de cálculo
576 (17)_Total de proyectos de mejora elaborados	$(576 (17)_{(Evaluación de procesos/Elaboración de proyectos de mejora)} (Realizado) / 576 (17)_{(Evaluación de procesos/Elaboración de proyectos de mejora)} (Programado) * 100$

Descripción del Indicador
576 (17)_Elaboración de proyectos de Mejora, con la finalidad de eficientar los procesos del Nuevo Sistema de Justicia Penal

Tipo de Indicador	Gestión	Dimensión del Indicador	Eficacia	Año de Medición del Resultado	2019
Cobertura	Estatad	Frecuencia de Medición	Mensual		

Desagregado meta valor por género

Parámetros de semaforización		Meta Institucional	Meta Valor	Unidad de medida (meta valor)	Hombre	Mujer
		100%	12	Proyecto	0.00	0.00
		Sentido del Indicador	Línea Base (meta valor)	Año (Línea base)		
		Ascendente	No disponible	No disponible		

Variables del Indicador

Nombre de la Variable	Unidad de medida	Tipo de Acumulación
576 (17)_(Evaluación de procesos/Elaboración de proyectos de mejora) (realizado)	Proyecto	Suma
576 (17)_(Evaluación de procesos/Elaboración de proyectos de mejora) (programado)	Proyecto	Suma

Fuente de Información

Medios de verificación

Supuestos

Observaciones

Id_mir

- 1 El presente documento despliega la información perteneciente a los indicadores estratégicos y gestión de aquellos programas presupuestarios que proveen de bienes y servicios que generan valor público a la ciudadanía jalisciense
- 2 Se muestra el número del Componente relacionado con el indicador.

GOBIERNO DEL ESTADO DE JALISCO
PRESUPUESTO DE EGRESOS PARA EL EJERCICIO FISCAL 2019
Ficha Técnica de Indicador

Sistema de Evaluación del Desempeño (SED)

Gobierno del Estado de Jalisco

Datos del Programa

Atención integral especializada a mujeres víctimas de violencia familiar, sexual o por razones de género, así como a sus hijas e hijos

Eje: Estado de derecho

Tema: Procuración e impartición de justicia

¿Quién gasta?

16	Unidad Presupuestal	162	Unidad Responsable	00459	Unidad Ejecutora del Gasto
	Fiscalia Estatal		Centro de Justicia para las Mujeres		Centro de Justicia para las Mujeres

¿Para qué se gasta?

Finalidad	Función	Subfunción
Desarrollo Económico	Transporte	Otros Relacionados con Transporte

Presupuesto asignado al Programa Presupuestario

Monto

Objetivos

Nivel	Clave Componente	Resumen Narrativo
Fin		Contribuir a través de las acciones desarrolladas en el Centro de Justicia para las Mujeres, a la atención de las Mujeres mayores de 18 años, víctimas de violencia familiar, sexual o por razones de género, a través de Servicios Integrales, Acceso a la Justicia y Empoderamiento, las 24 horas del día los 365 días del año.

Datos del Indicador

Denominación	Método de cálculo
Total de Mujeres Atendidas en el Centro de Justicia para las Mujeres.	$(\text{Número de mujeres atendidas (Realizado)} / \text{Número de mujeres atendidas (Programado)}) * 100$

Descripción del Indicador
El indicador mide el número de mujeres atendidas en el Centro de Justicia para las Mujeres

Tipo de Indicador	<input type="text" value="Estratégico"/>	Dimensión del Indicador	<input type="text" value="Eficacia"/>	Año de Medición del Resultado	<input type="text" value="2019"/>
Cobertura	<input type="text" value="Estatal"/>	Frecuencia de Medición	<input type="text" value="Anual"/>		

						Desagregado meta valor por género				
Parámetros de semaforización						Meta Institucional	Meta Valor	Unidad de medida (meta valor)	Hombre	Mujer
0	36.00	36.01	73.00	73.01	130	100%	11,500	Persona	No disponible	11,500.00
						Sentido del Indicador	Línea Base (meta valor)	Año (Línea base)		
						Ascendente	10,500	2017		

Variables del Indicador

Nombre de la Variable	Unidad de medida	Tipo de Acumulación
Número de mujeres atendidas (realizado)	Persona	Suma
Número de mujeres atendidas (programado)	Persona	Suma

Fuente de Información

Medios de verificación

Supuestos

Observaciones

Id_mir

- 1 El presente documento despliega la información perteneciente a los indicadores estratégicos y gestión de aquellos programas presupuestarios que proveen de bienes y servicios que generan valor público a la ciudadanía jalisciense
- 2 Se muestra el número del Componente relacionado con el indicador.

GOBIERNO DEL ESTADO DE JALISCO
PRESUPUESTO DE EGRESOS PARA EL EJERCICIO FISCAL 2019
Ficha Técnica de Indicador

Sistema de Evaluación del Desempeño (SED)

Gobierno del Estado de Jalisco

Datos del Programa

Atención integral especializada a mujeres víctimas de violencia familiar, sexual o por razones de género, así como a sus hijas e hijos

Eje: Estado de derecho

Tema: Procuración e impartición de justicia

¿Quién gasta?

16	Unidad Presupuestal	162	Unidad Responsable	00459	Unidad Ejecutora del Gasto
	Fiscalia Estatal		Centro de Justicia para las Mujeres		Centro de Justicia para las Mujeres

¿Para qué se gasta?

Finalidad	Función	Subfunción
Desarrollo Económico	Transporte	Otros Relacionados con Transporte

Presupuesto asignado al Programa Presupuestario

Monto

Objetivos

Nivel	Clave Componente	Resumen Narrativo
Propósito		El Centro de Justicia para las Mujeres otorga atención integral, interdisciplinaria e interinstitucional bajo un mismo techo, para evitar la revictimización de las mujeres que viven delitos por razones de género y en modalidad de violencia familiar como del orden sexual.

Datos del Indicador

Denominación	Método de cálculo
Total de Atenciones otorgadas en el Centro de Justicia para las Mujeres	$(\text{Número de atenciones otorgadas (Realizado)} / \text{Número de atenciones otorgadas (Programado)}) * 100$

Descripción del Indicador

Este indicador mide la atención integral, interdisciplinaria e interinstitucional bajo un mismo techo, para evitar la revictimización de las mujeres que viven delitos por razones de género y en modalidad de violencia familiar como del orden sexual.

Tipo de Indicador	Estratégico	Dimensión del Indicador	Eficacia	Año de Medición del Resultado	2019
Cobertura	Estatad	Frecuencia de Medición	Anual		

Desagregado meta valor por género

Parámetros de semaforización						Meta Institucional	Meta Valor	Unidad de medida (meta valor)	Desagregado meta valor por género	
0	36.00	36.01	73.00	73.01	130	100%	400,000	Atención	Hombre	Mujer
■	■	■	■	■	■				No disponible	400,000.00
						Sentido del Indicador	Línea Base (meta valor)	Año (Línea base)		
						Ascendente	360,000	2017		

Variables del Indicador

Nombre de la Variable	Unidad de medida	Tipo de Acumulación
Número de atenciones otorgadas (realizado)	Atención	Suma
Número de atenciones otorgadas (programado)	Atención	Suma

Fuente de Información

Medios de verificación

Supuestos

Observaciones

Id_ mir

- 1 El presente documento despliega la información perteneciente a los indicadores estratégicos y gestión de aquellos programas presupuestarios que proveen de bienes y servicios que generan valor público a la ciudadanía jalisciense
- 2 Se muestra el número del Componente relacionado con el indicador.

GOBIERNO DEL ESTADO DE JALISCO
PRESUPUESTO DE EGRESOS PARA EL EJERCICIO FISCAL 2019
Ficha Técnica de Indicador

Sistema de Evaluación del Desempeño (SED)

Gobierno del Estado de Jalisco

Datos del Programa

Atención integral especializada a mujeres víctimas de violencia familiar, sexual o por razones de género, así como a sus hijas e hijos

Eje: Estado de derecho

Tema: Procuración e impartición de justicia

¿Quién gasta?

16	Unidad Presupuestal	162	Unidad Responsable	00459	Unidad Ejecutora del Gasto
	Fiscalia Estatal		Centro de Justicia para las Mujeres		Centro de Justicia para las Mujeres

¿Para qué se gasta?

Finalidad	Función	Subfunción
Desarrollo Económico	Transporte	Otros Relacionados con Transporte

Presupuesto asignado al Programa Presupuestario

Monto \$42,492,137.18

Objetivos

Nivel	Clave Componente	Resumen Narrativo
Componente	B1	Servicios integrales proporcionados a mujeres, resultando en casos positivos.

Datos del Indicador

Denominación	Método de cálculo
Total de casos de Mujeres con Resultados Positivos en su Atención Integral.	(Número de casos evaluados como positivos (Realizado) / Número de casos evaluados como positivos (Programado))*100

Descripción del Indicador

Este indicador mide el impacto de la atención integral proporcionada en el Centro de Justicia para las Mujeres, a través del cumplimiento de servicios que contribuyeron a mejorar su calidad de vida.

Tipo de Indicador	Gestión	Dimensión del Indicador	Eficacia	Año de Medición del Resultado	2019
Cobertura	Estatal	Frecuencia de Medición	Trimestral		

Parámetros de semaforización	Meta Institucional	Meta Valor	Unidad de medida (meta valor)	Desagregado meta valor por género	
				Hombre	Mujer
<div style="display: flex; justify-content: space-around;"> 0 36.00 36.01 73.00 73.01 130 </div> <div style="display: flex; justify-content: space-around; margin-top: 5px;"> </div>	100%	1,000	Persona	No disponible	1,000.00
	Sentido del Indicador	Línea Base (meta valor)	Año (Línea base)		
	Ascendente	800	2017		

Variables del Indicador

Nombre de la Variable	Unidad de medida	Tipo de Acumulación
Número de casos evaluados como positivos (realizado)	Persona	Suma
Número de casos evaluados como positivos (programado)	Persona	Suma

Fuente de Información Expediente electrónico único de atención en violencia familiar

Medios de verificación Expediente electrónico único de atención en violencia familiar, test de empoderamiento, averiguaciones previas, carpetas de investigación, órdenes/medidas de protección, expediente de litigación, convenios, plan de intervención firmado por la usuaria, bitácora de registro de mujeres resguardadas, aplicación de la norma 046, aplicación de profilaxis, dictamen psicológico

Supuestos Existe interés de las mujeres víctimas de violencia al dar continuidad a sus procesos de atención integral en compañía de sus hijas e hijos. 2. Las mujeres tienen la convicción de denunciar.

Observaciones

Id_mir 17744

- 1 El presente documento despliega la información perteneciente a los indicadores estratégicos y gestión de aquellos programas presupuestarios que proveen de bienes y servicios que generan valor público a la ciudadanía jalisciense
- 2 Se muestra el número del Componente relacionado con el indicador.

GOBIERNO DEL ESTADO DE JALISCO
PRESUPUESTO DE EGRESOS PARA EL EJERCICIO FISCAL 2019
Ficha Técnica de Indicador

Sistema de Evaluación del Desempeño (SED)

Gobierno del Estado de Jalisco

Datos del Programa

Atención integral especializada a mujeres víctimas de violencia familiar, sexual o por razones de género, así como a sus hijas e hijos

Eje: Estado de derecho

Tema: Procuración e impartición de justicia

¿Quién gasta?

16	Unidad Presupuestal	162	Unidad Responsable	00459	Unidad Ejecutora del Gasto
	Fiscalia Estatal		Centro de Justicia para las Mujeres		Centro de Justicia para las Mujeres

¿Para qué se gasta?

Finalidad	Función	Subfunción
Desarrollo Económico	Transporte	Otros Relacionados con Transporte

Presupuesto asignado al Programa Presupuestario

Monto

Objetivos

Nivel	Clave Componente	Resumen Narrativo
Componente	B2	Atención integral brindada a personas.


Datos del Indicador

Denominación	Método de cálculo
Total de Personas atendidas de manera integral.	(Número de personas atendidas de manera integral (Realizado) / Número de personas atendidas de manera integral (Programado))*100

Descripción del Indicador

Este indicador mide la atención a las mujeres con asesoría jurídica, orientación psicológica, gestiones de trabajo social, detección y medición de riesgo, servicios médicos de primer nivel, aplicación de tratamiento profiláctico, estancia en área lúdica (juegos didácticos), resguardo temporal y expedición de actas de registro civil.

Tipo de Indicador	Gestión	Dimensión del Indicador	Eficacia	Año de Medición del Resultado	2019
Cobertura	Estatal	Frecuencia de Medición	Mensual		

Parámetros de semaforización	Meta Institucional	Meta Valor	Unidad de medida (meta valor)	Desagregado meta valor por género	
				Hombre	Mujer
<input type="text" value="0"/> <input type="text" value="36.00"/> <input type="text" value="36.01"/> <input type="text" value="73.00"/> <input type="text" value="73.01"/> <input type="text" value="130"/>	<input type="text" value="100%"/>	<input type="text" value="14,840"/>	<input type="text" value="Persona"/>	<input type="text" value="No disponible"/>	<input type="text" value="12,500.00"/>
	Sentido del Indicador	Línea Base (meta valor)	Año (Línea base)		
	Ascendente	<input type="text" value="12,000"/>	<input type="text" value="2017"/>		

Variables del Indicador

Nombre de la Variable	Unidad de medida	Tipo de Acumulación
Número de personas atendidas de manera integral (realizado)	Persona	Suma
Número de personas atendidas de manera integral (programado)	Persona	Suma

Fuente de Información	Expediente electrónico único de atención en violencia familiar
Medios de verificación	Expediente electrónico único de atención en violencia familiar, plan de intervención firmado por la usuaria y plan de seguridad.
Supuestos	Se cuenta con mujeres, sus hijas e hijos que acuden a los servicios de primer contacto. 2. Las mujeres dan seguimiento a su plan de intervención. 3. Las mujeres aprovechan la atención integral.
Observaciones	
Id_ mir	<input type="text" value="17745"/>

- 1 El presente documento despliega la información perteneciente a los indicadores estratégicos y gestión de aquellos programas presupuestarios que proveen de bienes y servicios que generan valor público a la ciudadanía jalisciense
- 2 Se muestra el número del Componente relacionado con el indicador.

GOBIERNO DEL ESTADO DE JALISCO
PRESUPUESTO DE EGRESOS PARA EL EJERCICIO FISCAL 2019
Ficha Técnica de Indicador

Sistema de Evaluación del Desempeño (SED)

Gobierno del Estado de Jalisco

Datos del Programa

Atención integral especializada a mujeres víctimas de violencia familiar, sexual o por razones de género, así como a sus hijas e hijos

Eje: Estado de derecho

Tema: Procuración e impartición de justicia

¿Quién gasta?

16 Unidad Presupuestal	162 Unidad Responsable	00459 Unidad Ejecutora del Gasto
Fiscalia Estatal	Centro de Justicia para las Mujeres	Centro de Justicia para las Mujeres

¿Para qué se gasta?

Finalidad	Función	Subfunción
Desarrollo Económico	Transporte	Otros Relacionados con Transporte

Presupuesto asignado al Programa Presupuestario

Monto \$42,492,137.18

Objetivos

Nivel	Clave Componente	Resumen Narrativo
Componente	B3	Atenciones de acceso a la justicia, que garanticen el respeto a los derechos humanos, brindadas.

Datos del Indicador

Denominación	Método de cálculo
Total de atenciones otorgadas por el Área de Acceso a la Justicia.	(Número de atenciones otorgadas de acceso a la justicia (Realizado) / Número de atenciones otorgadas de acceso a la justicia (Programado))*100

Descripción del Indicador
Este indicador mide los trámites en Acceso a la Justicia, mediante el cual iniciaron procesos legales en materia familiar, penal o métodos alternos de solución de conflicto o realización de dictámenes periciales.

Tipo de Indicador	Gestión	Dimensión del Indicador	Eficacia	Año de Medición del Resultado	2019
Cobertura	Estatal	Frecuencia de Medición	Mensual		

Parámetros de semaforización		Desagregado meta valor por género				
		Meta Institucional	Meta Valor	Unidad de medida (meta valor)	Hombre	Mujer
0	36.00	100%	87,668	Atención	No disponible	25,000.00
36.01	73.00	Sentido del Indicador	Línea Base (meta valor)	Año (Línea base)		
73.01	130	Ascendente	72,000	2017		

Variables del Indicador

Nombre de la Variable	Unidad de medida	Tipo de Acumulación
Número de atenciones otorgadas de acceso a la justicia (realizado)	Atención	Suma
Número de atenciones otorgadas de acceso a la justicia (programado)	Atención	Suma

Fuente de Información	Expediente electrónico único de atención en violencia familiar
Medios de verificación	Expediente electrónico único de atención en violencia familiar, convenios, expedientes de litigación, dictámenes periciales.
Supuestos	Existen mujeres usuarias que deciden iniciar un proceso legal o administrativo .2. presentan la documentación completa e inician el trámite legal, Administrativo o dictamen Pericial
Observaciones	
Id_ mir	17746

- 1 El presente documento despliega la información perteneciente a los indicadores estratégicos y gestión de aquellos programas presupuestarios que proveen de bienes y servicios que generan valor público a la ciudadanía jalisciense
- 2 Se muestra el número del Componente relacionado con el indicador.

GOBIERNO DEL ESTADO DE JALISCO
PRESUPUESTO DE EGRESOS PARA EL EJERCICIO FISCAL 2019
Ficha Técnica de Indicador

Sistema de Evaluación del Desempeño (SED)

Gobierno del Estado de Jalisco

Datos del Programa

Atención integral especializada a mujeres víctimas de violencia familiar, sexual o por razones de género, así como a sus hijas e hijos

Eje: Estado de derecho

Tema: Procuración e impartición de justicia

¿Quién gasta?

16	Unidad Presupuestal	162	Unidad Responsable	00459	Unidad Ejecutora del Gasto
	Fiscalia Estatal		Centro de Justicia para las Mujeres		Centro de Justicia para las Mujeres

¿Para qué se gasta?

Finalidad	Función	Subfunción
Desarrollo Económico	Transporte	Otros Relacionados con Transporte

Presupuesto asignado al Programa Presupuestario

Monto

Objetivos

Nivel	Clave Componente	Resumen Narrativo
Componente	H4	Atenciones integrales otorgadas a mujeres, sus hijas e hijos, para su empoderamiento.

Datos del Indicador

Denominación	Método de cálculo
Total de atenciones otorgadas en el Área de Empoderamiento y prevención.	(Número de atenciones otorgadas en el área de empoderamiento y prevención (Realizado) / Número de atenciones otorgadas en el área de empoderamiento y prevención (Programado))*100

Descripción del Indicador

Este indicador mide los Servicios psicológicos (Evaluaciones y atenciones), Gestión y vinculación a apoyos educativos; empoderamiento económico.

Tipo de Indicador	Gestión	Dimensión del Indicador	Eficacia	Año de Medición del Resultado	2019
Cobertura	Estatatal	Frecuencia de Medición	Mensual		

Desagregado meta valor por género

Parámetros de semaforización	Meta Institucional	Meta Valor	Unidad de medida (meta valor)	Hombre	Mujer
0 36.00 36.01 73.00 73.01 130	100%	41,469	Atención	No disponible	33,600.00
	Sentido del Indicador	Línea Base (meta valor)	Año (Línea base)		
	Ascendente	32,000	2017		

Variables del Indicador

Nombre de la Variable	Unidad de medida	Tipo de Acumulación
Número de atenciones otorgadas en el área de empoderamiento y prevención (realizado)	Atención	Suma
Número de atenciones otorgadas en el área de empoderamiento y prevención (programado)	Atención	Suma

Fuente de Información Expediente electrónico único de atención en violencia familiar

Medios de verificación Expediente electrónico único de atención en violencia familiar, Formatos de Asistencia y derivación.

Supuestos Existe atención de las personas que manifiestan su interés de mejorar su calidad de vida a través de la continuidad de sus procesos psicológicos. 2. Las personas tienen el interés de adquirir nuevas destrezas y oportunidades que les permite fortalecer su situación económica y educativa.

Observaciones

Id_ mir

- 1 El presente documento despliega la información perteneciente a los indicadores estratégicos y gestión de aquellos programas presupuestarios que proveen de bienes y servicios que generan valor público a la ciudadanía jalisciense
- 2 Se muestra el número del Componente relacionado con el indicador.

GOBIERNO DEL ESTADO DE JALISCO
PRESUPUESTO DE EGRESOS PARA EL EJERCICIO FISCAL 2019
Ficha Técnica de Indicador

Sistema de Evaluación del Desempeño (SED)

Gobierno del Estado de Jalisco

Datos del Programa

Atención integral especializada a mujeres víctimas de violencia familiar, sexual o por razones de género, así como a sus hijas e hijos

Eje: Estado de derecho

Tema: Procuración e impartición de justicia

¿Quién gasta?

16	Unidad Presupuestal	162	Unidad Responsable	00459	Unidad Ejecutora del Gasto
	Fiscalia Estatal		Centro de Justicia para las Mujeres		Centro de Justicia para las Mujeres

¿Para qué se gasta?

Finalidad	Función	Subfunción
Desarrollo Económico	Transporte	Otros Relacionados con Transporte

Presupuesto asignado al Programa Presupuestario

Monto

Objetivos

Nivel	Clave Componente	Resumen Narrativo
Componente	B4	Atención otorgada en programas de prevención.

Datos del Indicador

Denominación	Método de cálculo
Total de Personas receptoras de programas preventivos.	(Número de personas receptoras de programas preventivos (Realizado) / Número de personas receptoras de programas preventivos (Programado))*100

Descripción del Indicador

Este indicador mide los Procesos de sensibilización y generación de conciencia sobre el fenómeno de la violencia en modalidad presencial e intramuros y extramuros.

Tipo de Indicador	Gestión	Dimensión del Indicador	Eficacia	Año de Medición del Resultado	2019
Cobertura	Municipal	Frecuencia de Medición	Semestral		

Desagregado meta valor por género

Parámetros de semaforización						Meta Institucional	Meta Valor	Unidad de medida (meta valor)	Hombre	Mujer
0	36.00	36.01	73.00	73.01	130	100%	2,347	Persona	No disponible	2,000.00
						Sentido del Indicador	Línea Base (meta valor)	Año (Línea base)		
						Ascendente	No disponible	No disponible		

Variables del Indicador

Nombre de la Variable	Unidad de medida	Tipo de Acumulación
Número de personas receptoras de programas preventivos (realizado)	Persona	Suma
Número de personas receptoras de programas preventivos (programado)	Persona	Suma

Fuente de Información

Expediente electrónico único de atención en violencia familiar

Medios de verificación

Expediente electrónico único de atención en violencia familiar y listas de asistencia

Supuestos

1. Se cuenta con personas de la comunidad que se interesan y son sensibles a temas de violencia de género. 2. Las usuarias de inicio muestren interés en el programa mujer a mujer para dar continuidad a sus servicios. 3. Las personas de la comunidad se interesan en el programa de prevención de violencia de género.

Observaciones

Id_mir

17748

- 1 El presente documento despliega la información perteneciente a los indicadores estratégicos y gestión de aquellos programas presupuestarios que proveen de bienes y servicios que generan valor público a la ciudadanía jalisciense
- 2 Se muestra el número del Componente relacionado con el indicador.

GOBIERNO DEL ESTADO DE JALISCO
PRESUPUESTO DE EGRESOS PARA EL EJERCICIO FISCAL 2019
Ficha Técnica de Indicador

Sistema de Evaluación del Desempeño (SED)

Gobierno del Estado de Jalisco

Datos del Programa

Investigar y Perseguir los Delitos Electorales de Orden Estatal

Eje: Estado de derecho

Tema: Procuración e impartición de justicia

¿Quién gasta?

16	Unidad Presupuestal	000	Unidad Responsable	00515	Unidad Ejecutora del Gasto
	Fiscalía Estatal		Fiscalía Estatal		Despacho del Fiscal Especial en Materia de Delitos Electorales

¿Para qué se gasta?

Finalidad	Función	Subfunción
Gobierno	Justicia	Procuración de Justicia

Presupuesto asignado al Programa Presupuestario

Monto

Objetivos

Nivel	Clave Componente	Resumen Narrativo
Fin		Contribuir a la prevención, investigación y procuración de justicia a través del acompañamiento y vigilancia del desarrollo del proceso electoral en el Estado de Jalisco

Datos del Indicador

Denominación	Método de cálculo
588 (F)_Porcentaje de sentencias condenatorias de la sociedad en materia de delitos del fuero Estatal	$(588 (F)_Total \text{ de carpetas de investigación atendidas (Realizado)} / 588 (F)_Total \text{ de carpetas de investigación atendidas (Programado)}) * 100$

Descripción del Indicador
588 (F)_Contribuir a la prevención, investigación y procuración de justicia a través del acompañamiento y vigilancia del desarrollo del proceso electoral en el estado de Jalisco

Tipo de Indicador	Estratégico	Dimensión del Indicador	Eficacia	Año de Medición del Resultado	2019
Cobertura	Estatal	Frecuencia de Medición	Anual		

Desagregado meta valor por género

Parámetros de semaforización <div style="display: flex; justify-content: space-around; align-items: center;"> <div style="text-align: center;">0</div> <div style="text-align: center;">30.00</div> <div style="text-align: center;">30.01</div> <div style="text-align: center;">60.00</div> <div style="text-align: center;">60.01</div> <div style="text-align: center;">130</div> </div>		Meta Institucional	Meta Valor	Unidad de medida (meta valor)	Hombre	Mujer
		100%	100	Carpeta de Investigación	0.00	0.00
		Sentido del Indicador	Linea Base (meta valor)	Año (Linea Base)		
		Ascendente	No disponible	No disponible		

Variables del Indicador

Nombre de la Variable	Unidad de medida	Tipo de Acumulación
588 (F)_Total de carpetas de investigación atendidas (realizado)	Carpeta de Investigación	Promedio
588 (F)_Total de carpetas de investigación atendidas (programado)	Carpeta de Investigación	Promedio

Fuente de Información	588 (F)_Carpetas de Investigación
Medios de verificación	Carpetas de Investigación
Supuestos	Existen las condiciones de estabilidad social , garantizando un Estado de Derecho en la Sociedad Jalisciense
Observaciones	
Id_ mir	17706

- 1 El presente documento despliega la información perteneciente a los indicadores estratégicos y gestión de aquellos programas presupuestarios que proveen de bienes y servicios que generan valor público a la ciudadanía jalisciense
- 2 Se muestra el número del Componente relacionado con el indicador.

GOBIERNO DEL ESTADO DE JALISCO
PRESUPUESTO DE EGRESOS PARA EL EJERCICIO FISCAL 2019
Ficha Técnica de Indicador

Sistema de Evaluación del Desempeño (SED)

Gobierno del Estado de Jalisco

Datos del Programa

Investigar y Perseguir los Delitos Electorales de Orden Estatal

Eje: Estado de derecho

Tema: Procuración e impartición de justicia

¿Quién gasta?

16	Unidad Presupuestal	000	Unidad Responsable	00515	Unidad Ejecutora del Gasto
	Fiscalía Estatal		Fiscalía Estatal		Despacho del Fiscal Especial en Materia de Delitos Electorales

¿Para qué se gasta?

Finalidad	Función	Subfunción
Gobierno	Justicia	Procuración de Justicia

Presupuesto asignado al Programa Presupuestario

Monto

Objetivos

Nivel	Clave Componente	Resumen Narrativo
Propósito		588 (P)_ Los ciudadanos del Estado de Jalisco identifican el beneficio social y la garantía de contar con una justicia expedita, mediante la actuación de oficio y/o denuncia de delitos electorales, así como la consignación de los asuntos que así lo ameriten.

Datos del Indicador

Denominación

588 (P)_ Porcentaje de carpetas de investigación recibidas en relación a las consignadas

Método de cálculo

$(588 (P)_ \text{ Total de carpetas de investigación consignadas (Realizado) } / 588 (P)_ \text{ Total de carpetas de investigación consignadas (Programado)}) * 100$

Descripción del Indicador

588 (P)_ Contribuir al beneficio social garantizando una justicia expedita, mediante la actuación de oficio y/o denuncia de delitos electorales, así como la consignación de los asuntos que así lo ameriten.

Tipo de Indicador	<input type="text" value="Estratégico"/>	Dimensión del Indicador	<input type="text" value="Eficacia"/>	Año de Medición del Resultado	<input type="text" value="2019"/>
Cobertura	<input type="text" value="Estatal"/>	Frecuencia de Medición	<input type="text" value="Anual"/>		

Desagregado meta valor por género

Parámetros de semaforización						Meta Institucional	Meta Valor	Unidad de medida (meta valor)	Desagregado meta valor por género	
0	30.00	30.01	60.00	60.01	130	100%	100	Carpeta de Investigación	Hombre	Mujer
■	■	■	■	■	■	Sentido del Indicador	Linea Base (meta valor)	Año (Linea Base)	0.00	0.00
						Ascendente	No disponible	No disponible		

Variables del Indicador

Nombre de la Variable	Unidad de medida	Tipo de Acumulación
588 (P)_ Total de carpetas de investigación consignadas (realizado)	Carpeta de Investigación	Promedio
588 (P)_ Total de carpetas de investigación consignadas (programado)	Carpeta de Investigación	Promedio

Fuente de Información	588 (F)_ Carpetas de Investigación
Medios de verificación	588 (F)_ Carpetas de Investigación
Supuestos	588 (F)_ Se cuenta con las condiciones jurídicas necesarias para procurar la justicia penal-electoral, así como, el fomento de la cultura de la prevención y denuncia de los delitos electorales
Observaciones	
Id_ mir	<input type="text" value="17707"/>

- 1 El presente documento despliega la información perteneciente a los indicadores estratégicos y gestión de aquellos programas presupuestarios que proveen de bienes y servicios que generan valor público a la ciudadanía jalisciense
- 2 Se muestra el número del Componente relacionado con el indicador.

GOBIERNO DEL ESTADO DE JALISCO
PRESUPUESTO DE EGRESOS PARA EL EJERCICIO FISCAL 2019
Ficha Técnica de Indicador

Sistema de Evaluación del Desempeño (SED)

Gobierno del Estado de Jalisco

Datos del Programa

Investigar y Perseguir los Delitos Electorales de Orden Estatal

Eje: Estado de derecho

Tema: Procuración e impartición de justicia

¿Quién gasta?

16	Unidad Presupuestal	000	Unidad Responsable	00515	Unidad Ejecutora del Gasto
	Fiscalía Estatal		Fiscalía Estatal		Despacho del Fiscal Especial en Materia de Delitos Electorales

¿Para qué se gasta?

Finalidad	Función	Subfunción
Gobierno	Justicia	Procuración de Justicia

Presupuesto asignado al Programa Presupuestario

Monto

Objetivos

Nivel	Clave Componente	Resumen Narrativo
Componente	01	Carpets de Investigación en materia de delitos electorales recibidas.

Datos del Indicador

Denominación	Método de cálculo
588 (1)_Porcentaje de Carpetas de investigación instauradas en materia de delitos electorales	$(588 (1)_Total \text{ de carpetas de investigación integradas (Realizado)} / 588 (1)_Total \text{ de carpetas de investigación integradas (Programado)}) * 100$

Descripción del Indicador
588 (1)_Contribuir a la procuración de justicia en materia penal electoral mediante la atención expedita de las carpetas de investigación radicadas.

Tipo de Indicador	Gestión	Dimensión del Indicador	Eficacia	Año de Medición del Resultado	2019
Cobertura	Estatal	Frecuencia de Medición	Semestral		

Desagregado meta valor por género

Parámetros de semaforización		Meta Institucional	Meta Valor	Unidad de medida (meta valor)	Hombre	Mujer
		100%	100	Carpeta de Investigación	0.00	0.00
<div style="display: flex; justify-content: space-around;"> <div style="text-align: center;">0</div> <div style="text-align: center;">30.00</div> <div style="text-align: center;">30.01</div> <div style="text-align: center;">60.00</div> <div style="text-align: center;">60.01</div> <div style="text-align: center;">130</div> </div>		Sentido del Indicador	Línea Base (meta valor)	Año (Línea Base)		
		Ascendente	No disponible	No disponible		

Variables del Indicador

Nombre de la Variable	Unidad de medida	Tipo de Acumulación
588 (1)_Total de carpetas de investigación integradas (realizado)	Carpeta de Investigación	Promedio
588 (1)_Total de carpetas de investigación integradas (programado)	Carpeta de Investigación	Promedio

Fuente de Información

Medios de verificación

Supuestos

Observaciones

Id_mir

- 1 El presente documento despliega la información perteneciente a los indicadores estratégicos y gestión de aquellos programas presupuestarios que proveen de bienes y servicios que generan valor público a la ciudadanía jalisciense
- 2 Se muestra el número del Componente relacionado con el indicador.

GOBIERNO DEL ESTADO DE JALISCO
PRESUPUESTO DE EGRESOS PARA EL EJERCICIO FISCAL 2019
Ficha Técnica de Indicador

Sistema de Evaluación del Desempeño (SED)

Gobierno del Estado de Jalisco

Datos del Programa

Investigar y Perseguir los Delitos Electorales de Orden Estatal

Eje: Estado de derecho

Tema: Procuración e impartición de justicia

¿Quién gasta?

16	Unidad Presupuestal	000	Unidad Responsable	00515	Unidad Ejecutora del Gasto
	Fiscalía Estatal		Fiscalía Estatal		Despacho del Fiscal Especial en Materia de Delitos Electorales

¿Para qué se gasta?

Finalidad	Función	Subfunción
Gobierno	Justicia	Procuración de Justicia

Presupuesto asignado al Programa Presupuestario

Monto

Objetivos

Nivel	Clave Componente	Resumen Narrativo
Componente	02	Ciudadanos y servidores públicos capacitados en materia de delitos electorales.

Datos del Indicador

Denominación	Método de cálculo
588 (2)_Total de capacitaciones a la sociedad en materia de Delitos Electorales	$(588 (2)_Total de Capacitaciones impartidas (Realizado) / 588 (2)_Total de Capacitaciones impartidas (Programado)) * 100$

Descripción del Indicador
588 (2)_Contribuir a la divulgación de la ley para evitar la comisión de delitos electorales a través de la capacitación a los distintos grupos sociales destacando a los grupos vulnerables, autoridades municipales y sociedad civil

Tipo de Indicador	Gestión	Dimensión del Indicador	Eficacia	Año de Medición del Resultado	2019
Cobertura	Estatatal	Frecuencia de Medición	Mensual		

Desagregado meta valor por género

Parámetros de semaforización		Meta Institucional	Meta Valor	Unidad de medida (meta valor)	Hombre	Mujer
		100%	24	Capacitación	0.00	0.00
0	30.00	30.01	60.00	60.01	130	
		Sentido del Indicador	Línea Base (meta valor)	Año (Línea base)		
		Ascendente	No disponible	No disponible		

VARIABLES DEL INDICADOR

Nombre de la Variable	Unidad de medida	Tipo de Acumulación
588 (2)_Total de Capacitaciones impartidas (realizado)	Capacitación	Suma
588 (2)_Total de Capacitaciones impartidas (programado)	Capacitación	Suma

Fuente de Información

Medios de verificación

Supuestos

Observaciones

Id_mir

- 1 El presente documento despliega la información perteneciente a los indicadores estratégicos y gestión de aquellos programas presupuestarios que proveen de bienes y servicios que generan valor público a la ciudadanía jalisciense
- 2 Se muestra el número del Componente relacionado con el indicador.

GOBIERNO DEL ESTADO DE JALISCO
PRESUPUESTO DE EGRESOS PARA EL EJERCICIO FISCAL 2019
Ficha Técnica de Indicador

Sistema de Evaluación del Desempeño (SED)

Gobierno del Estado de Jalisco

Datos del Programa

Investigar y Perseguir los Delitos Electorales de Orden Estatal

Eje: Estado de derecho

Tema: Procuración e impartición de justicia

¿Quién gasta?

16	Unidad Presupuestal	000	Unidad Responsable	00515	Unidad Ejecutora del Gasto
	Fiscalía Estatal		Fiscalía Estatal		Despacho del Fiscal Especial en Materia de Delitos Electorales

¿Para qué se gasta?

Finalidad	Función	Subfunción
Gobierno	Justicia	Procuración de Justicia

Presupuesto asignado al Programa Presupuestario

Monto

Objetivos

Nivel	Clave Componente	Resumen Narrativo
Componente	03	Actividades de vinculación, difusión y divulgación en materia de delitos electorales implementadas.

Datos del Indicador

Denominación	Método de cálculo
588 (3)_Total de actividades de vinculación, divulgación y difusión de temas en materia de delitos electorales	$(588 (3)_Vinculación, Difusión y divulgación ejecutada (Realizado) / 588 (3)_Vinculación, Difusión y divulgación ejecutada (Programado)) * 100$

Descripción del Indicador
588 (3)_Contribuir a la Vinculación, Difusión y Divulgación en materia de delitos electorales mediante la implementación de actividades en conjunto con las Instituciones Electorales tanto estatales como federales

Tipo de Indicador	Gestión	Dimensión del Indicador	Eficacia	Año de Medición del Resultado	2019
Cobertura	Estatal	Frecuencia de Medición	Mensual		

Desagregado meta valor por género

Parámetros de semaforización						Meta Institucional	Meta Valor	Unidad de medida (meta valor)	Hombre	Mujer
0	30.00	30.01	60.00	60.01	130	100%	12	Difusión	0.00	0.00
						Sentido del Indicador	Línea Base (meta valor)	Año (Línea base)		
						Ascendente	No disponible	No disponible		

Variables del Indicador

Nombre de la Variable	Unidad de medida	Tipo de Acumulación
588 (3)_Vinculación, Difusión y divulgación ejecutada (realizado)	Difusión	Suma
588 (3)_Vinculación, Difusión y divulgación ejecutada (programado)	Difusión	Suma

Fuente de Información

Medios de verificación

Supuestos

Observaciones

Id_mir

- 1 El presente documento despliega la información perteneciente a los indicadores estratégicos y gestión de aquellos programas presupuestarios que proveen de bienes y servicios que generan valor público a la ciudadanía jalisciense
- 2 Se muestra el número del Componente relacionado con el indicador.

GOBIERNO DEL ESTADO DE JALISCO
PRESUPUESTO DE EGRESOS PARA EL EJERCICIO FISCAL 2019
Ficha Técnica de Indicador

Sistema de Evaluación del Desempeño (SED)

Gobierno del Estado de Jalisco

Datos del Programa

Búsqueda y Localización de Personas Desaparecidas

Eje: Estado de derecho

Tema: Procuración e impartición de justicia

¿Quién gasta?

16	Unidad Presupuestal	800	Unidad Responsable	00886	Unidad Ejecutora del Gasto
Fiscalia Estatal		Fiscalia Especializada en Búsqueda de Personas Desaparecidas		Despacho del Fiscal Especializado en Personas Desaparecidas	

¿Para qué se gasta?

Finalidad	Función	Subfunción
Gobierno	Justicia	Procuración de Justicia

Presupuesto asignado al Programa Presupuestario

Monto

Objetivos

Nivel	Clave Componente	Resumen Narrativo
Fin		Contribuir a garantizar, salvaguardar la integridad física de la personas desaparecidas, mediante acciones coordinadas con las autoridades de los tres ordenes de gobierno.

Datos del Indicador

Denominación

922 (F)_Total de personas reportadas como desaparecidas localizadas

Método de cálculo

(Total de personas desaparecidas localizadas (Realizado) / Total de personas desaparecidas localizadas (Programado))*100

Descripción del Indicador

922 (F)_Se localizan las personas reportadas como desaparecidas

Tipo de Indicador	Estratégico	Dimensión del Indicador	Eficacia	Año de Medición del Resultado	2019
Cobertura	Estatlal	Frecuencia de Medición	Anual		

Desagregado meta valor por género

Parámetros de semaforización		Meta Institucional	Meta Valor	Unidad de medida (meta valor)	Hombre	Mujer
		100%	100	Persona	0.00	0.00
0	30.00	30.01	60.00	60.01	130	
		Sentido del Indicador	Línea Base (meta valor)	Año (Línea base)		
		Ascendente	No disponible	No disponible		

Variables del Indicador

Nombre de la Variable	Unidad de medida	Tipo de Acumulación
Total de personas desaparecidas localizadas (realizado)	Persona	Promedio
Total de personas desaparecidas localizadas (programado)	Persona	Promedio
Fuente de Información <input type="text" value="Averiguaciones Previas y/o Carpetas de Investigación"/>		
Medios de verificación <input type="text" value="Averiguaciones Previas y/o Carpetas de Investigación, Actas de Hechos Actas Circunstancias y Colaboraciones"/>		
Supuestos <input type="text" value="Se cuenta con un equipo interdisciplinario que proporciona atención integral inmediata a las personas desaparecidas al ser localizadas."/>		
Observaciones <input type="text"/>		
Id_mir	<input type="text" value="17727"/>	

- 1 El presente documento despliega la información perteneciente a los indicadores estratégicos y gestión de aquellos programas presupuestarios que proveen de bienes y servicios que generan valor público a la ciudadanía jalisciense
- 2 Se muestra el número del Componente relacionado con el indicador.

GOBIERNO DEL ESTADO DE JALISCO
PRESUPUESTO DE EGRESOS PARA EL EJERCICIO FISCAL 2019
Ficha Técnica de Indicador

Sistema de Evaluación del Desempeño (SED)

Gobierno del Estado de Jalisco

Datos del Programa

Búsqueda y Localización de Personas Desaparecidas

Eje: Estado de derecho

Tema: Procuración e impartición de justicia

¿Quién gasta?

16	Unidad Presupuestal	800	Unidad Responsable	00886	Unidad Ejecutora del Gasto
Fiscalía Estatal		Fiscalía Especializada en Búsqueda de Personas Desaparecidas		Despacho del Fiscal Especializado en Personas Desaparecidas	

¿Para qué se gasta?

Finalidad	Función	Subfunción
Gobierno	Justicia	Procuración de Justicia

Presupuesto asignado al Programa Presupuestario

Monto

Objetivos

Nivel	Clave Componente	Resumen Narrativo
Propósito		922 (P)_Localizar a las personas desaparecidas en el menor tiempo posible

Datos del Indicador

Denominación	Método de cálculo
922 (P)_Total de personas reportadas como desaparecidas localizadas en el menor tiempo posible	$(\text{Total de personas reportadas como desaparecidas (Realizado)} / \text{Total de personas reportadas como desaparecidas (Programado)}) * 100$

Descripción del Indicador
922 (P)_Existe coordinación con las diferentes instituciones gubernamentales

Tipo de Indicador	Estratégico	Dimensión del Indicador	Eficacia	Año de Medición del Resultado	2019
Cobertura	Estatatal	Frecuencia de Medición	Anual		

Parámetros de semaforización	Meta Institucional	Meta Valor	Unidad de medida (meta valor)	Desagregado meta valor por género	
				Hombre	Mujer
<input type="text" value="0"/> <input type="text" value="30.00"/> <input type="text" value="30.01"/> <input type="text" value="60.00"/> <input type="text" value="60.01"/> <input type="text" value="130"/>	100%	100	Persona	0.00	0.00
	Sentido del Indicador	Línea Base (meta valor)	Año (Línea base)		
	Ascendente	No disponible	No disponible		

Variables del Indicador

Nombre de la Variable	Unidad de medida	Tipo de Acumulación
Total de personas reportadas como desaparecidas (realizado)	Persona	Promedio
Total de personas reportadas como desaparecidas (programado)	Persona	Promedio

Fuente de Información	Averiguaciones Previas y/o Carpetas de Investigación
Medios de verificación	922 (P)_Averiguaciones Previas y/o Carpetas de Investigación, Actas de Hechos Actas Circunstancias y Colaboraciones
Supuestos	922 (P)_Se cuenta con protocolos de actuación, que favorecen la localización en el menor tiempo posible de las personas desaparecidas.
Observaciones	
Id_mir	17728

- 1 El presente documento despliega la información perteneciente a los indicadores estratégicos y gestión de aquellos programas presupuestarios que proveen de bienes y servicios que generan valor público a la ciudadanía jalisciense
- 2 Se muestra el número del Componente relacionado con el indicador.

GOBIERNO DEL ESTADO DE JALISCO
PRESUPUESTO DE EGRESOS PARA EL EJERCICIO FISCAL 2019
Ficha Técnica de Indicador

Sistema de Evaluación del Desempeño (SED)

Gobierno del Estado de Jalisco

Datos del Programa

Búsqueda y Localización de Personas Desaparecidas

Eje: Estado de derecho

Tema: Procuración e impartición de justicia

¿Quién gasta?

16	Unidad Presupuestal	800	Unidad Responsable	00886	Unidad Ejecutora del Gasto
Fiscalía Estatal		Fiscalía Especializada en Búsqueda de Personas Desaparecidas		Despacho del Fiscal Especializado en Personas Desaparecidas	

¿Para qué se gasta?

Finalidad	Función	Subfunción
Gobierno	Justicia	Procuración de Justicia

Presupuesto asignado al Programa Presupuestario

Monto

Objetivos

Nivel	Clave Componente	Resumen Narrativo
Componente	08	Módulo itinerante implementado para la atención ciudadana.

Datos del Indicador

Denominación	Método de cálculo
922 (6)_Número de quejas atendidas	(Número de personas atendidas en alguno de los distritos (Realizado) / Número de personas atendidas en alguno de los distritos (Programado))*100

Descripción del Indicador

922 (6)_Atender las solicitudes de los familiares de desaparecidos en algunos de los distritos

Tipo de Indicador	Gestión	Dimensión del Indicador	Eficacia	Año de Medición del Resultado	2019
Cobertura	Estatatal	Frecuencia de Medición	Trimestral		

Desagregado meta valor por género

Parámetros de semaforización	Meta Insitucional	Meta Valor	Unidad de medida (meta valor)	Hombre	Mujer
	100%	250	Persona	0.00	0.00
	Sentido del Indicador	Linea Base (meta valor)	Año (Línea base)		
<div style="display: flex; justify-content: space-around;"> <div style="text-align: center;"> ■ </div> <div style="text-align: center;"> ■ </div> <div style="text-align: center;"> ■ </div> </div>	Ascendente	No disponible	No disponible		

Variables del Indicador

Nombre de la Variable	Unidad de medida	Tipo de Acumulación
Número de personas atendidas en alguno de los distritos (realizado)	Persona	Suma
Número de personas atendidas en alguno de los distritos (programado)	Persona	Suma

Fuente de Información	Averiguaciones Previas y/o Carpetas de Investigación, Actas de Hechos Actas Circunstancias y Colaboraciones
Medios de verificación	922 (6)_Coordinación de atención ciudadana
Supuestos	922 (6)_Se cuenta con Unidades Itinerantes en los XII distritos para brindar asesoría y seguimiento de los casos
Observaciones	
Id_ mir	17729

- 1 El presente documento despliega la información perteneciente a los indicadores estratégicos y gestión de aquellos programas presupuestarios que proveen de bienes y servicios que generan valor público a la ciudadanía jalisciense
- 2 Se muestra el número del Componente relacionado con el indicador.

GOBIERNO DEL ESTADO DE JALISCO
PRESUPUESTO DE EGRESOS PARA EL EJERCICIO FISCAL 2019
Ficha Técnica de Indicador

Sistema de Evaluación del Desempeño (SED)

Gobierno del Estado de Jalisco

Datos del Programa

Búsqueda y Localización de Personas Desaparecidas

Eje: Estado de derecho

Tema: Procuración e impartición de justicia

¿Quién gasta?

16	Unidad Presupuestal	800	Unidad Responsable	00886	Unidad Ejecutora del Gasto
Fiscalía Estatal		Fiscalía Especializada en Búsqueda de Personas Desaparecidas		Despacho del Fiscal Especializado en Personas Desaparecidas	

¿Para qué se gasta?

Finalidad	Función	Subfunción
Gobierno	Justicia	Procuración de Justicia

Presupuesto asignado al Programa Presupuestario

Monto: \$40,000,000.00

Objetivos

Nivel	Clave Componente	Resumen Narrativo
Componente	0A	Puntos críticos georreferenciados en el tema de desaparecidos

Datos del Indicador

Denominación	Método de cálculo
922 (7)_porcentaje de puntos críticos georreferenciados	(porcentaje de Número de carpetas de investigación analizadas (Realizado) / porcentaje de Número de carpetas de investigación analizadas (Programado))*100

Descripción del Indicador

922 (7)_Se realiza un análisis de la incidencia delictiva existente y preexistente en el tema de personas desaparecidas

Tipo de Indicador	Gestión	Dimensión del Indicador	Eficacia	Año de Medición del Resultado	2019
Cobertura	Estatatal	Frecuencia de Medición	Trimestral		

Desagregado meta valor por género

Parámetros de semaforización <div style="display: flex; justify-content: space-around; align-items: center;"> <div style="text-align: center;"> 0 </div> <div style="text-align: center;"> 30.00 </div> <div style="text-align: center;"> 30.01 </div> <div style="text-align: center;"> 60.00 </div> <div style="text-align: center;"> 60.01 </div> <div style="text-align: center;"> 130 </div> </div>	Meta Institucional	Meta Valor	Unidad de medida (meta valor)	Hombre	Mujer
	100%	100	Carpeta de Investigación	0.00	0.00
	Sentido del Indicador	Linea Base (meta valor)	Año (Linea Base)		
Ascendente	No disponible	No disponible			

Variables del Indicador

Nombre de la Variable	Unidad de medida	Tipo de Acumulación
porcentaje de Número de carpetas de investigación analizadas (realizado)	Carpeta de Investigación	Promedio
porcentaje de Número de carpetas de investigación analizadas (programado)	Carpeta de Investigación	Promedio

Fuente de Información	Averiguaciones Previas y/o Carpetas de Investigación, Actas de Hechos Actas Circunstancias y Colaboraciones
Medios de verificación	922 (7)_Averiguaciones Previas y/o Carpetas de Investigación, Actas de Hechos Actas Circunstancias y Colaboraciones
Supuestos	922 (7)_Se cuenta con bases de datos e información adicional, para analizar el fenómeno de la desaparición de personas.
Observaciones	
Id_ mir	17731

- 1 El presente documento despliega la información perteneciente a los indicadores estratégicos y gestión de aquellos programas presupuestarios que proveen de bienes y servicios que generan valor público a la ciudadanía jalisciense
- 2 Se muestra el número del Componente relacionado con el indicador.

GOBIERNO DEL ESTADO DE JALISCO
PRESUPUESTO DE EGRESOS PARA EL EJERCICIO FISCAL 2019
Ficha Técnica de Indicador

Sistema de Evaluación del Desempeño (SED)

Gobierno del Estado de Jalisco

Datos del Programa

Búsqueda y Localización de Personas Desaparecidas

Eje: Estado de derecho

Tema: Procuración e impartición de justicia

¿Quién gasta?

16	Unidad Presupuestal	800	Unidad Responsable	00886	Unidad Ejecutora del Gasto
Fiscalía Estatal		Fiscalía Especializada en Búsqueda de Personas Desaparecidas		Despacho del Fiscal Especializado en Personas Desaparecidas	

¿Para qué se gasta?

Finalidad	Función	Subfunción
Gobierno	Justicia	Procuración de Justicia

Presupuesto asignado al Programa Presupuestario

Monto

Objetivos

Nivel	Clave Componente	Resumen Narrativo
Componente	0B	Atención proporcionada a hijas e hijos de personas desaparecidas

Datos del Indicador

Denominación	Método de cálculo
922 (5)_porcentaje de familiares de desaparecidos atendidos	(porcentaje de Número de familiares de desaparecidos atendidos (Realizado) / porcentaje de Número de familiares de desaparecidos atendidos (Programado))*100

Descripción del Indicador

922 (5)_Proporcionar atención a los familiares de desaparecidos

Tipo de Indicador	Gestión	Dimensión del Indicador	Eficacia	Año de Medición del Resultado	2019
Cobertura	Estatatal	Frecuencia de Medición	Trimestral		

Desagregado meta valor por género

Parámetros de semaforización <div style="display: flex; justify-content: space-around; align-items: center;"> <div style="text-align: center;"> <input type="text" value="0"/> <input type="text" value="30.00"/> <input type="text" value="30.01"/> <input type="text" value="60.00"/> <input type="text" value="60.01"/> <input type="text" value="130"/> </div> <div style="display: flex; justify-content: space-around;"> <div style="text-align: center;"> </div> <div style="text-align: center;"> </div> <div style="text-align: center;"> </div> </div> </div>		Meta Institucional	Meta Valor	Unidad de medida (meta valor)	Hombre	Mujer
		100%	100	Persona	0.00	0.00
		Sentido del Indicador	Línea Base (meta valor)	Año (Línea base)		
		Ascendente	No disponible	No disponible		

Variables del Indicador

Nombre de la Variable	Unidad de medida	Tipo de Acumulación
porcentaje de Número de familiares de desaparecidos atendidos (realizado)	Persona	Promedio
porcentaje de Número de familiares de desaparecidos atendidos (programado)	Persona	Promedio

Fuente de Información	Dirección de Análisis y Contexto
Medios de verificación	922 (5)_Dirección de Análisis y Contexto
Supuestos	922 (5)_Se cuenta con el personal especializado para brindar apoyo integral a familiares de desaparecidos
Observaciones	
Id_mir	17732

- 1 El presente documento despliega la información perteneciente a los indicadores estratégicos y gestión de aquellos programas presupuestarios que proveen de bienes y servicios que generan valor público a la ciudadanía jalisciense
- 2 Se muestra el número del Componente relacionado con el indicador.

GOBIERNO DEL ESTADO DE JALISCO
PRESUPUESTO DE EGRESOS PARA EL EJERCICIO FISCAL 2019
Ficha Técnica de Indicador

Sistema de Evaluación del Desempeño (SED)

Gobierno del Estado de Jalisco

Datos del Programa

Búsqueda y Localización de Personas Desaparecidas

Eje: Estado de derecho

Tema: Procuración e impartición de justicia

¿Quién gasta?

16	Unidad Presupuestal	800	Unidad Responsable	00886	Unidad Ejecutora del Gasto
	Fiscalía Estatal		Fiscalía Especializada en Búsqueda de Personas Desaparecidas		Despacho del Fiscal Especializado en Personas Desaparecidas

¿Para qué se gasta?

Finalidad	Función	Subfunción
Gobierno	Justicia	Procuración de Justicia

Presupuesto asignado al Programa Presupuestario

Monto

Objetivos

Nivel	Clave Componente	Resumen Narrativo
Componente	0C	Capacitación especializada otorgada

Datos del Indicador

Denominación	Método de cálculo
922 (4)_Número de personas Capacitadas	$(\text{Número de personal capacitado (Realizado)} / \text{Número de personal capacitado (Programado)}) * 100$

Descripción del Indicador	
922 (4)_Capacitación especializada en el tema de desaparición	

Tipo de Indicador	Gestión	Dimensión del Indicador	Eficacia	Año de Medición del Resultado	2019
Cobertura	Estatatal	Frecuencia de Medición	Trimestral		

Parámetros de semaforización	Meta Institucional	Meta Valor	Unidad de medida (meta valor)	Desagregado meta valor por género	
				Hombre	Mujer
<input type="text" value="0"/> <input type="text" value="30.00"/> <input type="text" value="30.01"/> <input type="text" value="60.00"/> <input type="text" value="60.01"/> <input type="text" value="130"/>	100%	50	Persona Capacitada	0.00	0.00
	Sentido del Indicador	Línea Base (meta valor)	Año (Línea base)		
	Ascendente	No disponible	No disponible		

Variables del Indicador

Nombre de la Variable	Unidad de medida	Tipo de Acumulación
Número de personal capacitado (realizado)	Persona Capacitada	Suma
Número de personal capacitado (programado)	Persona Capacitada	Suma

Fuente de Información	Dirección de Personas desaparecidas
Medios de verificación	922 (4)_Dirección de Análisis y Contexto
Supuestos	922 (4)_Existen convenios de capacitación especializada con Instancias Especializada
Observaciones	
Id_mir	17733

- 1 El presente documento despliega la información perteneciente a los indicadores estratégicos y gestión de aquellos programas presupuestarios que proveen de bienes y servicios que generan valor público a la ciudadanía jalisciense
- 2 Se muestra el número del Componente relacionado con el indicador.

GOBIERNO DEL ESTADO DE JALISCO
PRESUPUESTO DE EGRESOS PARA EL EJERCICIO FISCAL 2019
Ficha Técnica de Indicador

Sistema de Evaluación del Desempeño (SED)

Gobierno del Estado de Jalisco

Datos del Programa

Búsqueda y Localización de Personas Desaparecidas

Eje: Estado de derecho

Tema: Procuración e impartición de justicia

¿Quién gasta?

16	Unidad Presupuestal	800	Unidad Responsable	00886	Unidad Ejecutora del Gasto
Fiscalía Estatal		Fiscalía Especializada en Búsqueda de Personas Desaparecidas		Despacho del Fiscal Especializado en Personas Desaparecidas	

¿Para qué se gasta?

Finalidad	Función	Subfunción
Gobierno	Justicia	Procuración de Justicia

Presupuesto asignado al Programa Presupuestario

Monto

Objetivos

Nivel	Clave Componente	Resumen Narrativo
Componente	0D	Vinculación con asociaciones civiles realizadas para la búsqueda de desaparecidos

Datos del Indicador

Denominación	Método de cálculo
922 (1)_Número de reuniones de trabajo con asociaciones civiles relacionadas con el tema de personas desaparecidas	(Número de reuniones con asociaciones llevadas a cabo (Realizado) / Número de reuniones con asociaciones llevadas a cabo (Programado))*100

Descripción del Indicador
922 (1)_Se realizan reuniones de trabajo con asociaciones civiles

Tipo de Indicador	Gestión	Dimensión del Indicador	Eficacia	Año de Medición del Resultado	2019
Cobertura	Estatatal	Frecuencia de Medición	Trimestral		

Parámetros de semaforización	Meta Institucional	Meta Valor	Unidad de medida (meta valor)	Desagregado meta valor por género	
				Hombre	Mujer
<input type="text" value="0"/> <input type="text" value="30.00"/> <input type="text" value="30.01"/> <input type="text" value="60.00"/> <input type="text" value="60.01"/> <input type="text" value="130"/>	100%	12	Reunión	0.00	0.00
	Sentido del Indicador	Línea Base (meta valor)	Año (Línea base)		
	Ascendente	No disponible	No disponible		

Variables del Indicador

Nombre de la Variable	Unidad de medida	Tipo de Acumulación
Número de reuniones con asociaciones llevadas a cabo (realizado)	Reunión	Suma
Número de reuniones con asociaciones llevadas a cabo (programado)	Reunión	Suma

Fuente de Información	Averiguaciones Previas y/o Carpetas de Investigación, Actas de Hechos, Actas Circunstancias y Colaboraciones
Medios de verificación	922 (1)_Averiguaciones Previas y/o Carpetas de Investigación, Actas de Hechos Actas Circunstancias y Colaboraciones
Supuestos	922 (1)_ Existe disponibilidad entre diversas asociaciones y la Fiscalía General del Estado para llevar a cabo las reuniones relacionadas con atención a desaparecidos
Observaciones	
Id_ mir	17734

- 1 El presente documento despliega la información perteneciente a los indicadores estratégicos y gestión de aquellos programas presupuestarios que proveen de bienes y servicios que generan valor público a la ciudadanía jalisciense
- 2 Se muestra el número del Componente relacionado con el indicador.

GOBIERNO DEL ESTADO DE JALISCO
PRESUPUESTO DE EGRESOS PARA EL EJERCICIO FISCAL 2019
Ficha Técnica de Indicador

Sistema de Evaluación del Desempeño (SED)

Gobierno del Estado de Jalisco

Datos del Programa

Búsqueda y Localización de Personas Desaparecidas

Eje: Estado de derecho

Tema: Procuración e impartición de justicia

¿Quién gasta?

16	Unidad Presupuestal	800	Unidad Responsable	00886	Unidad Ejecutora del Gasto
Fiscalía Estatal		Fiscalía Especializada en Búsqueda de Personas Desaparecidas		Despacho del Fiscal Especializado en Personas Desaparecidas	

¿Para qué se gasta?

Finalidad	Función	Subfunción
Gobierno	Justicia	Procuración de Justicia

Presupuesto asignado al Programa Presupuestario

Monto

Objetivos

Nivel	Clave Componente	Resumen Narrativo
Componente	D1	Búsqueda y localización realizada de menores extraviados o desaparecidos.

Datos del Indicador

Denominación	Método de cálculo
922 (2)_Porcentaje de solicitudes atendidas de menores desaparecidos o extraviados.	$(\text{porcentaje de Número de reportes recibidos (Realizado)} / \text{porcentaje de Número de reportes recibidos (Programado)}) * 100$

Descripción del Indicador
922 (2)_Búsqueda y localización de menores extraviados o desaparecidos localizados.

Tipo de Indicador	Gestión	Dimensión del Indicador	Eficacia	Año de Medición del Resultado	2019
Cobertura	Estatatal	Frecuencia de Medición	Trimestral		

Parámetros de semaforización	Meta Insitucional	Meta Valor	Unidad de medida (meta valor)	Desagregado meta valor por género	
				Hombre	Mujer
<input type="text" value="0"/> <input type="text" value="30.00"/> <input type="text" value="30.01"/> <input type="text" value="60.00"/> <input type="text" value="60.01"/> <input type="text" value="130"/>	100%	100	Reporte	0.00	0.00
	Sentido del Indicador	Linea Base (meta valor)	Año (Linea base)		
	Ascendente	No disponible	No disponible		

Variables del Indicador

Nombre de la Variable	Unidad de medida	Tipo de Acumulación
porcentaje de Número de reportes recibidos (realizado)	Reporte	Promedio
porcentaje de Número de reportes recibidos (programado)	Reporte	Promedio

Fuente de Información	Informe del Programa Alerta AMBER Jalisco y de las agencias de desaparecidos.
Medios de verificación	922 (2)_Informe del Programa Alerta AMBER Jalisco y de las agencias de desaparecidos.
Supuestos	922 (2)_Existen reportes de menores extraviados o desaparecidos
Observaciones	
Id_mir	17735

- 1 El presente documento despliega la información perteneciente a los indicadores estratégicos y gestión de aquellos programas presupuestarios que proveen de bienes y servicios que generan valor público a la ciudadanía jalisciense
- 2 Se muestra el número del Componente relacionado con el indicador.

GOBIERNO DEL ESTADO DE JALISCO
PRESUPUESTO DE EGRESOS PARA EL EJERCICIO FISCAL 2019
Ficha Técnica de Indicador

Sistema de Evaluación del Desempeño (SED)

Gobierno del Estado de Jalisco

Datos del Programa

Prevención e Investigación y Combate a la Corrupción

Eje: Estado de derecho

Tema: Procuración e impartición de justicia

¿Quién gasta?

16	Unidad Presupuestal	165	Unidad Responsable	00890	Unidad Ejecutora del Gasto
	Fiscalía Estatal		Fiscalía Especializada en Combate a la Corrupción		Fiscalía Especializada en Combate a la Corrupción

¿Para qué se gasta?

Finalidad	Función	Subfunción
Gobierno	Justicia	Procuración de Justicia

Presupuesto asignado al Programa Presupuestario

Monto

Objetivos

Nivel	Clave Componente	Resumen Narrativo
Fin		Contribuir a reducir la impunidad mejorando la imparcialidad, transparencia y eficiencia en la procuración de justicia mediante la investigación, prevención y persecución de los actos de corrupción.

Datos del Indicador

Denominación	Método de cálculo
Porcentaje de delitos no denunciados respecto a los delitos ocurridos	$(\text{Porcentaje de delitos no denunciados respecto a los delitos ocurridos (Realizado)} / \text{Porcentaje de delitos no denunciados respecto a los delitos ocurridos (Programado)}) * 100$

Descripción del Indicador
La estimación a nivel nacional sobre los delitos no denunciados o que no se inició averiguación previa y sus causas, respecto a los delitos ocurridos en cada entidad federativa

Tipo de Indicador	Estratégico	Dimensión del Indicador	Eficacia	Año de Medición del Resultado	2018
Cobertura	Estatatal	Frecuencia de Medición	Anual		

Desagregado meta valor por género

Parámetros de semaforización		Meta Institucional	Meta Valor	Unidad de medida (meta valor)	Hombre	Mujer
130	120.00	100%	92	Porcentaje	No disponible	No disponible
119.99	100.01	Sentido del Indicador	Línea Base (meta valor)	Año (Línea base)		
100.00	0	Descendente	94	2011		

Variables del Indicador

Nombre de la Variable	Unidad de medida	Tipo de Acumulación
Porcentaje de delitos no denunciados respecto a los delitos ocurridos (realizado)	Porcentaje	Promedio
Porcentaje de delitos no denunciados respecto a los delitos ocurridos (programado)	Porcentaje	Promedio

Fuente de Información	INEGI. Encuesta Nacional de Victimización y Percepción sobre Seguridad Pública (ENVIPE), 2017
Medios de verificación	INEGI. Encuesta Nacional de Victimización y Percepción sobre Seguridad Pública (ENVIPE), 2017.
Supuestos	Los habitantes del estado de Jalisco cuentan con una efectiva cultura de la legalidad en combate a la corrupción.
Observaciones	
Id_mir	18741

- 1 El presente documento despliega la información perteneciente a los indicadores estratégicos y gestión de aquellos programas presupuestarios que proveen de bienes y servicios que generan valor público a la ciudadanía jalisciense
- 2 Se muestra el número del Componente relacionado con el indicador.

GOBIERNO DEL ESTADO DE JALISCO
PRESUPUESTO DE EGRESOS PARA EL EJERCICIO FISCAL 2019
Ficha Técnica de Indicador

Sistema de Evaluación del Desempeño (SED)

Gobierno del Estado de Jalisco

Datos del Programa

Prevención e Investigación y Combate a la Corrupción

Eje: Estado de derecho

Tema: Procuración e impartición de justicia

¿Quién gasta?

16	Unidad Presupuestal	165	Unidad Responsable	00890	Unidad Ejecutora del Gasto
	Fiscalía Estatal		Fiscalía Especializada en Combate a la Corrupción		Fiscalía Especializada en Combate a la Corrupción

¿Para qué se gasta?

Finalidad	Función	Subfunción
Gobierno	Justicia	Procuración de Justicia

Presupuesto asignado al Programa Presupuestario

Monto

Objetivos

Nivel	Clave Componente	Resumen Narrativo
Propósito		Población de 18 años y más que habita en el estado de Jalisco, que ha tenido contacto con un servidor público, siendo víctima de un acto de corrupción y que presenta una denuncia relacionada con este hecho, tiene garantizado el proceso desde la atención hasta la judicialización de las denuncias por éste tipo de actos.

Datos del Indicador

Denominación

Porcentaje de la población que recibe atención desde el inicio hasta judicialización de las denuncias.

Método de cálculo

(Atenciones otorgadas en el seguimiento a las denuncias presentadas (Realizado) / Atenciones otorgadas en el seguimiento a las denuncias presentadas (Programado))*100

Descripción del Indicador

Mide la atención otorgada a la población en el proceso de integración de la carpeta de investigación, desde la presentación de la denuncia hasta la judicialización.

Tipo de Indicador	<input type="text" value="Estratégico"/>	Dimensión del Indicador	<input type="text" value="Eficiencia"/>	Año de Medición del Resultado	<input type="text" value="2019"/>
Cobertura	<input type="text" value="Estatal"/>	Frecuencia de Medición	<input type="text" value="Trimestral"/>		

Desagregado meta valor por género

Parámetros de semaforización						Meta Institucional	Meta Valor	Unidad de medida (meta valor)	Hombre	Mujer
0	27.00	27.01	54.00	54.01	130	100%	20	Porcentaje	0.00	0.00
						Sentido del Indicador	Línea Base (meta valor)	Año (Línea base)		
						<input type="text" value="Ascendente"/>	<input type="text" value="No disponible"/>	<input type="text" value="No disponible"/>		

Variables del Indicador

Nombre de la Variable	Unidad de medida	Tipo de Acumulación
Atenciones otorgadas en el seguimiento a las denuncias presentadas (realizado)	Porcentaje	Suma
Atenciones otorgadas en el seguimiento a las denuncias presentadas (programado)	Porcentaje	Suma

Fuente de Información

Medios de verificación

Supuestos

Observaciones

Id_mir

- 1 El presente documento despliega la información perteneciente a los indicadores estratégicos y gestión de aquellos programas presupuestarios que proveen de bienes y servicios que generan valor público a la ciudadanía jalisciense
- 2 Se muestra el número del Componente relacionado con el indicador.

GOBIERNO DEL ESTADO DE JALISCO
PRESUPUESTO DE EGRESOS PARA EL EJERCICIO FISCAL 2019
Ficha Técnica de Indicador

Sistema de Evaluación del Desempeño (SED)

Gobierno del Estado de Jalisco

Datos del Programa

Prevención e Investigación y Combate a la Corrupción

Eje: Estado de derecho

Tema: Procuración e impartición de justicia

¿Quién gasta?

16	Unidad Presupuestal	165	Unidad Responsable	00890	Unidad Ejecutora del Gasto
	Fiscalía Estatal		Fiscalía Especializada en Combate a la Corrupción		Fiscalía Especializada en Combate a la Corrupción

¿Para qué se gasta?

Finalidad	Función	Subfunción
Gobierno	Justicia	Procuración de Justicia

Presupuesto asignado al Programa Presupuestario

Monto

Objetivos

Nivel	Clave Componente	Resumen Narrativo
Componente	01	Investigación judicializadas por hechos de corrupción

Datos del Indicador

Denominación	Método de cálculo
Porcentaje de carpetas de investigación enviadas a proceso de judicialización.	$(\text{Carpetas de investigación enviadas a proceso de judicialización (Realizado)} / \text{Carpetas de investigación enviadas a proceso de judicialización (Programado)}) * 100$

Descripción del Indicador

Mide el porcentaje de carpetas de investigación que han pasado al proceso de judicialización.

Tipo de Indicador	Gestión	Dimensión del Indicador	Eficiencia	Año de Medición del Resultado	2019
Cobertura	Estatad	Frecuencia de Medición	Semestral		

Desagregado meta valor por género

Parámetros de semaforización		Meta Institucional	Meta Valor	Unidad de medida (meta valor)	Hombre	Mujer
		100%	1	Porcentaje	0.00	0.00
<div style="display: flex; justify-content: space-around;"> <div style="text-align: center;">0</div> <div style="text-align: center;">30.00</div> <div style="text-align: center;">30.01</div> <div style="text-align: center;">60.00</div> <div style="text-align: center;">60.01</div> <div style="text-align: center;">130</div> </div>		Sentido del Indicador	Línea Base (meta valor)	Año (Línea base)		
		Ascendente	No disponible	No disponible		

Variables del Indicador

Nombre de la Variable	Unidad de medida	Tipo de Acumulación
Carpetas de investigación enviadas a proceso de judicialización (realizado)	Porcentaje	Suma
Carpetas de investigación enviadas a proceso de judicialización (programado)	Porcentaje	Suma

Fuente de Información Reportes de Investigaciones realizadas, de la Dirección de Planeación, Administración y Finanzas, de la Fiscalía Especializada en Combate a la Corrupción.

Medios de verificación Reportes de investigaciones realizadas de la Dirección de Control de Procesos y Audiencias de las Agencias de Ministerio Público, pertenecientes a la Fiscalía Especializada en Combate a la Corrupción.

Supuestos Las dependencias proporcionan la información necesaria para la resolución de los casos en actos de corrupción.

Observaciones

Id_ mir

- 1 El presente documento despliega la información perteneciente a los indicadores estratégicos y gestión de aquellos programas presupuestarios que proveen de bienes y servicios que generan valor público a la ciudadanía jalisciense
- 2 Se muestra el número del Componente relacionado con el indicador.

GOBIERNO DEL ESTADO DE JALISCO
PRESUPUESTO DE EGRESOS PARA EL EJERCICIO FISCAL 2019
Ficha Técnica de Indicador

Sistema de Evaluación del Desempeño (SED)

Gobierno del Estado de Jalisco

Datos del Programa

Prevención e Investigación y Combate a la Corrupción

Eje: Estado de derecho

Tema: Procuración e impartición de justicia

¿Quién gasta?

16	Unidad Presupuestal	165	Unidad Responsable	00890	Unidad Ejecutora del Gasto
	Fiscalía Estatal		Fiscalía Especializada en Combate a la Corrupción		Fiscalía Especializada en Combate a la Corrupción

¿Para qué se gasta?

Finalidad	Función	Subfunción
Gobierno	Justicia	Procuración de Justicia

Presupuesto asignado al Programa Presupuestario

Monto

Objetivos

Nivel	Clave Componente	Resumen Narrativo
Componente	02	Acciones de prevención realizadas para la población de 18 años y más que ha sido víctima de un delito relacionado con un acto de corrupción

Datos del Indicador

Denominación	Método de cálculo
Porcentaje de acciones de prevención para el combate a la corrupción implementadas.	$(\text{Acciones en combate a la corrupción implementadas (Realizado)} / \text{Acciones en combate a la corrupción implementadas (Programado)}) * 100$

Descripción del Indicador
Mide el número de acciones de prevención implementadas para el combate a la corrupción.

Tipo de Indicador	Gestión	Dimensión del Indicador	Eficiencia	Año de Medición del Resultado	2019
Cobertura	Estatatal	Frecuencia de Medición	Mensual		

Parámetros de semaforización <div style="display: flex; justify-content: space-around; align-items: center;"> <div style="text-align: center;">0</div> <div style="text-align: center;">30.00</div> <div style="text-align: center;">30.01</div> <div style="text-align: center;">60.00</div> <div style="text-align: center;">60.01</div> <div style="text-align: center;">130</div> </div> <div style="display: flex; justify-content: space-around; margin-top: 5px;"> <div style="width: 15px; height: 15px; background-color: red; border: 1px solid black;"></div> <div style="width: 15px; height: 15px; background-color: red; border: 1px solid black;"></div> <div style="width: 15px; height: 15px; background-color: yellow; border: 1px solid black;"></div> <div style="width: 15px; height: 15px; background-color: yellow; border: 1px solid black;"></div> <div style="width: 15px; height: 15px; background-color: green; border: 1px solid black;"></div> <div style="width: 15px; height: 15px; background-color: green; border: 1px solid black;"></div> </div>	Meta Institucional	Meta Valor	Unidad de medida (meta valor)	Desagregado meta valor por género	
	100%	6	Porcentaje	Hombre	Mujer
	Sentido del Indicador	Linea Base (meta valor)	Año (Línea base)		
Ascendente	No disponible	No disponible			

Variables del Indicador

Nombre de la Variable	Unidad de medida	Tipo de Acumulación
Acciones en combate a la corrupción implementadas (realizado)	Porcentaje	Valor presente
Acciones en combate a la corrupción implementadas (programado)	Porcentaje	Valor presente

Fuente de Información Reportes de acciones implementadas de la Dirección de Planeación, Administración y Finanzas, de la Fiscalía Especializada en Combate a la Corrupción.

Medios de verificación Reportes de acciones de prevención implementadas de la Dirección de Vinculación y Comunicación Social de la Fiscalía Especializada en Combate a la Corrupción.

Supuestos La sociedad tiene interés en participar en las actividades relacionadas con el combate a la corrupción.

Observaciones

Id_mir

- 1 El presente documento despliega la información perteneciente a los indicadores estratégicos y gestión de aquellos programas presupuestarios que proveen de bienes y servicios que generan valor público a la ciudadanía jalisciense
- 2 Se muestra el número del Componente relacionado con el indicador.

GOBIERNO DEL ESTADO DE JALISCO
PRESUPUESTO DE EGRESOS PARA EL EJERCICIO FISCAL 2019
Ficha Técnica de Indicador

Sistema de Evaluación del Desempeño (SED)

Gobierno del Estado de Jalisco

Datos del Programa

Gobierno efectivo y eficiente

Eje: Estado de derecho

Tema: Procuración e impartición de justicia

¿Quién gasta?

17	Unidad Presupuestal	000	Unidad Responsable	00399	Unidad Ejecutora del Gasto
	Procuraduría Social		Procuraduría Social		Despacho del Procurador Social

¿Para qué se gasta?

Finalidad	Función	Subfunción
Gobierno	Justicia	Derechos Humanos

Presupuesto asignado al Programa Presupuestario

Monto

Objetivos

Nivel	Clave Componente	Resumen Narrativo
Fin		Contribuir a fomentar un ejercicio del gasto eficiente y profesional, mediante la aplicación estricta de la normatividad, que conlleve a un gobierno transparente y honesto en la prestación de servicios y rendición de cuentas.

Datos del Indicador

Denominación

Total de solicitudes de transparencia contestadas, visitas de supervisión por la Coordinación General de Regiones y a servidores públicos de la dependencia por la Dirección de Asuntos Internos.

Método de cálculo

(Número de solicitudes de transparencia contestadas, visitas de supervisión a oficinas foráneas y a servidores públicos de la dependencia (Realizado) / Número de solicitudes de transparencia contestadas, visitas de supervisión a oficinas foráneas y a servidores públicos de la dependencia (Programado))*100

Descripción del Indicador

Este indicador muestra el número de solicitudes de transparencia contestadas. Además el número de visitas de supervisión por la Coordinación General de Regiones y a servidores públicos de la dependencia por la Dirección de Asuntos Internos.

Tipo de Indicador	<input type="text" value="Estratégico"/>	Dimensión del Indicador	<input type="text" value="Eficiencia"/>	Año de Medición del Resultado	<input type="text" value="2019"/>
Cobertura	<input type="text" value="Estatal"/>	Frecuencia de Medición	<input type="text" value="Anual"/>		

Desagregado meta valor por género

Parámetros de semaforización					Meta Institucional	Meta Valor	Unidad de medida (meta valor)	Hombre	Mujer
0	40.00	40.01	70.00	70.01	<input type="text" value="100%"/>	<input type="text" value="305"/>	<input type="text" value="Actividad"/>	<input type="text" value="No disponible"/>	<input type="text" value="No disponible"/>
					Sentido del Indicador	Línea Base (meta valor)	Año (Línea base)		
					<input type="text" value="Ascendente"/>	<input type="text" value="No disponible"/>	<input type="text" value="No disponible"/>		

Variables del Indicador

Nombre de la Variable	Unidad de medida	Tipo de Acumulación
Número de solicitudes de transparencia contestadas, visitas de supervisión a oficinas foráneas y a servidores públicos de la dependencia (realizado)	<input type="text" value="Actividad"/>	<input type="text" value="Suma"/>
Número de solicitudes de transparencia contestadas, visitas de supervisión a oficinas foráneas y a servidores públicos de la dependencia (programado)	<input type="text" value="Actividad"/>	<input type="text" value="Suma"/>

Fuente de Información

Medios de verificación

Supuestos

Observaciones

Id_ mir

- 1 El presente documento despliega la información perteneciente a los indicadores estratégicos y gestión de aquellos programas presupuestarios que proveen de bienes y servicios que generan valor público a la ciudadanía jalisciense
- 2 Se muestra el número del Componente relacionado con el indicador.

GOBIERNO DEL ESTADO DE JALISCO
PRESUPUESTO DE EGRESOS PARA EL EJERCICIO FISCAL 2019
Ficha Técnica de Indicador

Sistema de Evaluación del Desempeño (SED)

Gobierno del Estado de Jalisco

Datos del Programa

Gobierno efectivo y eficiente

Eje: Estado de derecho

Tema: Procuración e impartición de justicia

¿Quién gasta?

17	Unidad Presupuestal	000	Unidad Responsable	00399	Unidad Ejecutora del Gasto
	Procuraduría Social		Procuraduría Social		Despacho del Procurador Social

¿Para qué se gasta?

Finalidad	Función	Subfunción
Gobierno	Justicia	Derechos Humanos

Presupuesto asignado al Programa Presupuestario

Monto

Objetivos

Nivel	Clave Componente	Resumen Narrativo
Propósito		Los ciudadanos del Área Metropolitana de Guadalajara, así como los Municipios foráneos, tienen la certeza de contar con un gobierno que proporciona servicios jurídicos gratuitos y de calidad.

Datos del Indicador

Denominación	Método de cálculo
Total de atenciones a usuarios por el Despacho del Procurador Social y a servidores públicos de la Coordinación General de Regiones.	(Número de atenciones a usuarios por el Despacho del Procurador Social y a servidores públicos de la Coordinación General de Regiones. (Realizado) / Número de atenciones a usuarios por el Despacho del Procurador Social y a servidores públicos de la Coordinación General de Regiones. (Programado))*100

Descripción del Indicador
Este indicador muestra el número de atenciones realizadas a usuarios por el Despacho del Procurador Social y a servidores públicos por parte de la Coordinación General de Regiones.

Tipo de Indicador	Estratégico	Dimensión del Indicador	Eficiencia	Año de Medición del Resultado	2019
Cobertura	Estatual	Frecuencia de Medición	Anual		

Desagregado meta valor por género

	Meta Institucional	Meta Valor	Unidad de medida (meta valor)	Hombre	Mujer
Parámetros de semaforización	100%	2,850	Atención	No disponible	No disponible
<div style="display: flex; justify-content: space-around; align-items: center;"> <div style="text-align: center;">0</div> <div style="text-align: center;">40.00</div> <div style="text-align: center;">40.01</div> <div style="text-align: center;">70.00</div> <div style="text-align: center;">70.01</div> <div style="text-align: center;">130</div> </div>	Sentido del Indicador	Línea Base (meta valor)	Año (Línea base)		
<div style="display: flex; justify-content: space-around; align-items: center;"> <div style="width: 15px; height: 15px; background-color: red; border: 1px solid black;"></div> <div style="width: 15px; height: 15px; background-color: red; border: 1px solid black;"></div> <div style="width: 15px; height: 15px; background-color: yellow; border: 1px solid black;"></div> <div style="width: 15px; height: 15px; background-color: yellow; border: 1px solid black;"></div> <div style="width: 15px; height: 15px; background-color: green; border: 1px solid black;"></div> <div style="width: 15px; height: 15px; background-color: green; border: 1px solid black;"></div> </div>	Ascendente	No disponible	No disponible		

Variables del Indicador

Nombre de la Variable	Unidad de medida	Tipo de Acumulación
Número de atenciones a usuarios por el Despacho del Procurador Social y a servidores públicos de la Coordinación General de Regiones. (realizado)	Atención	Suma
Número de atenciones a usuarios por el Despacho del Procurador Social y a servidores públicos de la Coordinación General de Regiones. (programado)	Atención	Suma

Fuente de Información	Coordinación General de Regiones y Despacho del Procurador Social
Medios de verificación	Reportes estadísticos y base de datos interna de la Coordinación General de Regiones y Despacho del Procurador Social.
Supuestos	Existe demanda de los usuarios al acudir voluntariamente a solicitar la atención que ofrece la Procurador Social.
Observaciones	
Id_mir	16038

- 1 El presente documento despliega la información perteneciente a los indicadores estratégicos y gestión de aquellos programas presupuestarios que proveen de bienes y servicios que generan valor público a la ciudadanía jalisciense
- 2 Se muestra el número del Componente relacionado con el indicador.

GOBIERNO DEL ESTADO DE JALISCO
PRESUPUESTO DE EGRESOS PARA EL EJERCICIO FISCAL 2019
Ficha Técnica de Indicador

Sistema de Evaluación del Desempeño (SED)

Gobierno del Estado de Jalisco

Datos del Programa

Gobierno efectivo y eficiente

Eje: Estado de derecho

Tema: Procuración e impartición de justicia

¿Quién gasta?

17	Unidad Presupuestal	000	Unidad Responsable	00399	Unidad Ejecutora del Gasto
	Procuraduría Social		Procuraduría Social		Despacho del Procurador Social

¿Para qué se gasta?

Finalidad	Función	Subfunción
Gobierno	Justicia	Derechos Humanos

Presupuesto asignado al Programa Presupuestario

Monto

Objetivos

Nivel	Clave Componente	Resumen Narrativo
Componente	A3	Solicitudes de transparencia contestadas en tiempo y forma y rendición de cuentas efectiva.

Datos del Indicador

Denominación	Método de cálculo
Total de solicitudes de transparencia contestadas y visitas de supervisión realizadas por Asuntos Internos	$(\text{Número de solicitudes de transparencia contestadas y visitas de supervisión (Realizado)} / \text{Número de solicitudes de transparencia contestadas y visitas de supervisión (Programado)}) * 100$

Descripción del Indicador
Este indicador muestra el número de solicitudes de transparencia contestadas en tiempo y forma por la Unidad de Transparencia, así como visitas de supervisión realizadas a servidores públicos por la Dirección de Asuntos Internos.

Tipo de Indicador	Estratégico	Dimensión del Indicador	Eficiencia	Año de Medición del Resultado	2019
Cobertura	Estatatal	Frecuencia de Medición	Mensual		

Desagregado meta valor por género

Parámetros de semaforización		Meta Institucional	Meta Valor	Unidad de medida (meta valor)	Hombre	Mujer
0	40.00	100%	240	Actividad	No disponible	No disponible
40.01	70.00	Sentido del Indicador	Línea Base (meta valor)	Año (Línea base)		
70.01	130	Ascendente	No disponible	No disponible		

Variables del Indicador

Nombre de la Variable	Unidad de medida	Tipo de Acumulación
Número de solicitudes de transparencia contestadas y visitas de supervisión (realizado)	Actividad	Suma
Número de solicitudes de transparencia contestadas y visitas de supervisión (programado)	Actividad	Suma

Fuente de Información Dirección de Asuntos Internos y Coordinación Jurídica

Medios de verificación Reportes estadísticos y base de datos interna de la Dirección de Asuntos Internos y Coordinación Jurídica.

Supuestos Existencia de solicitudes remitidas vía portal de transparencia, por los usuarios que deseen saber información pública de la Procuraduría Social, así como quejas que pudieran presentar los usuarios en contra de un servidor público de la dependencia.

Observaciones

Id_mir

- 1 El presente documento despliega la información perteneciente a los indicadores estratégicos y gestión de aquellos programas presupuestarios que proveen de bienes y servicios que generan valor público a la ciudadanía jalisciense
- 2 Se muestra el número del Componente relacionado con el indicador.

GOBIERNO DEL ESTADO DE JALISCO
PRESUPUESTO DE EGRESOS PARA EL EJERCICIO FISCAL 2019
Ficha Técnica de Indicador

Sistema de Evaluación del Desempeño (SED)

Gobierno del Estado de Jalisco

Datos del Programa

Defensa humana y eficiente a todos los Jaliscienses

Eje: Estado de derecho

Tema: Procuración e impartición de justicia

¿Quién gasta?

17	Unidad Presupuestal	000	Unidad Responsable	00400	Unidad Ejecutora del Gasto
	Procuraduría Social		Procuraduría Social		Subprocuraduría de Defensoría de Oficio

¿Para qué se gasta?

Finalidad	Función	Subfunción
Gobierno	Justicia	Procuración de Justicia

Presupuesto asignado al Programa Presupuestario

Monto

Objetivos

Nivel	Clave Componente	Resumen Narrativo
Fin		Contribuir con el fortalecimiento de la defensa y asistencia jurídica, mediante la intervención y patrocinio de juicios en materia familiar y penal en beneficio de la ciudadanía jalisciense.

Datos del Indicador

Denominación	Método de cálculo
Total de usuarios asistidos jurídicamente en materia penal y familiar dentro de juicio	(Número de usuarios asistidos jurídicamente en materia penal y familiar (Realizado)) / (Número de usuarios asistidos jurídicamente en materia penal y familiar (Programado))*100

Descripción del Indicador

Este indicador muestra el número de inculpados, imputados y procesados, asistidos jurídicamente tanto en el Sistema Inquisitivo como en el Sistema Acusatorio Adversarial, desde la etapa de atención temprana hasta segunda instancia; siempre y cuando no cuentan con un Defensor Privado, además de contabilizar a usuarios asistidos jurídicamente dentro de un juicio en materia familiar.

Tipo de Indicador	Estratégico	Dimensión del Indicador	Eficacia	Año de Medición del Resultado	2019
Cobertura	Estatal	Frecuencia de Medición	Anual		

Desagregado meta valor por género

	Meta Institucional	Meta Valor	Unidad de medida (meta valor)	Hombre	Mujer												
Parámetros de semaforización	100%	38,500	Usuario	No disponible	No disponible												
<table style="display: inline-table; border: none;"> <tr> <td style="border: 1px solid black; padding: 2px;">0</td> <td style="border: 1px solid black; padding: 2px;">40.00</td> <td style="border: 1px solid black; padding: 2px;">40.01</td> <td style="border: 1px solid black; padding: 2px;">70.00</td> <td style="border: 1px solid black; padding: 2px;">70.01</td> <td style="border: 1px solid black; padding: 2px;">130</td> </tr> <tr> <td style="background-color: red; width: 15px; height: 15px;"></td> <td style="background-color: red; width: 15px; height: 15px;"></td> <td style="background-color: yellow; width: 15px; height: 15px;"></td> <td style="background-color: yellow; width: 15px; height: 15px;"></td> <td style="background-color: green; width: 15px; height: 15px;"></td> <td style="background-color: green; width: 15px; height: 15px;"></td> </tr> </table>	0	40.00	40.01	70.00	70.01	130							Sentido del Indicador	Línea Base (meta valor)	Año (Línea base)		
0	40.00	40.01	70.00	70.01	130												
	Ascendente	No disponible	No disponible														

Variables del Indicador

Nombre de la Variable	Unidad de medida	Tipo de Acumulación
Número de usuarios asistidos jurídicamente en materia penal y familiar (realizado)	Usuario	Suma
Número de usuarios asistidos jurídicamente en materia penal y familiar (programado)	Usuario	Suma

Fuente de Información

Medios de verificación

Supuestos

Observaciones

Id_mir

- 1 El presente documento despliega la información perteneciente a los indicadores estratégicos y gestión de aquellos programas presupuestarios que proveen de bienes y servicios que generan valor público a la ciudadanía jalisciense
- 2 Se muestra el número del Componente relacionado con el indicador.

GOBIERNO DEL ESTADO DE JALISCO
PRESUPUESTO DE EGRESOS PARA EL EJERCICIO FISCAL 2019
Ficha Técnica de Indicador

Sistema de Evaluación del Desempeño (SED)

Gobierno del Estado de Jalisco

Datos del Programa

Defensa humana y eficiente a todos los Jaliscienses

Eje: Estado de derecho

Tema: Procuración e impartición de justicia

¿Quién gasta?

17	Unidad Presupuestal	000	Unidad Responsable	00400	Unidad Ejecutora del Gasto
	Procuraduría Social		Procuraduría Social		Subprocuraduría de Defensoría de Oficio

¿Para qué se gasta?

Finalidad	Función	Subfunción
Gobierno	Justicia	Procuración de Justicia

Presupuesto asignado al Programa Presupuestario

Monto	\$38,868,988.23
-------	-----------------

Objetivos

Nivel	Clave Componente	Resumen Narrativo
Propósito		Inculpados, imputados y procesados sujetos a ordenamiento penal y familiar en el Estado de Jalisco, tienen garantizado la legalidad del debido proceso y certeza jurídica.

Datos del Indicador

Denominación	Método de cálculo
Total de atenciones realizadas a usuarios y familiares en materia penal, así como en materia familiar.	(Número de atenciones a usuarios y familiares en materia penal y familiar (Realizado) / Número de atenciones a usuarios y familiares en materia penal y familiar (Programado))*100

Descripción del Indicador

Este indicador muestra las atenciones que realizamos en defensa jurídica a los inculpados, imputados, procesados y sus familiares que no cuentan con un abogado particular tanto en el Sistema inquisitivo como en el Nuevo Sistema de Justicia Penal, manteniéndolos siempre informados de su situación jurídica dentro de la etapa de atención temprana y hasta la Segunda Instancia, esto con la finalidad de garantizar la legalidad del debido proceso y la certeza jurídica; protegiendo a personas. De la misma forma se atiende constantemente a los usuarios que asistimos dentro de un proceso jurídico en Materia Familiar.

Tipo de Indicador	Estratégico	Dimensión del Indicador	Eficacia	Año de Medición del Resultado	2019
Cobertura	Estatal	Frecuencia de Medición	Anual		

Desagregado meta valor por género

Parámetros de semaforización	Meta Institucional	Meta Valor	Unidad de medida (meta valor)	Desagregado meta valor por género	
	100%	198,399	Atención	Hombre	Mujer
0 40.00 40.01 70.00 70.01 130	Sentido del Indicador	Línea Base (meta valor)	Año (Línea base)	No disponible	No disponible
	Ascendente	No disponible	No disponible		

Variables del Indicador

Nombre de la Variable	Unidad de medida	Tipo de Acumulación
Número de atenciones a usuarios y familiares en materia penal y familiar (realizado)	Atención	Suma
Número de atenciones a usuarios y familiares en materia penal y familiar (programado)	Atención	Suma

Fuente de Información Informes generados por la Subprocuraduría de Defensoría Pública y la Coordinación General de Regiones.

Medios de verificación Reportes estadísticos y base de datos interna de la Subprocuraduría de Defensoría Pública y Coordinación General Regiones.

Supuestos Existen inculpados, imputados, procesados o familiares de los antes mencionados que se acercan al Defensor Público para solicitar información relativa a su asunto en materia penal, así como usuarios que se encuentran dentro de un procedimiento familiar y solicitan información con su Agente Social asignado.

Observaciones

Id_ mir 16137

- 1 El presente documento despliega la información perteneciente a los indicadores estratégicos y gestión de aquellos programas presupuestarios que proveen de bienes y servicios que generan valor público a la ciudadanía jalisciense
- 2 Se muestra el número del Componente relacionado con el indicador.

GOBIERNO DEL ESTADO DE JALISCO
PRESUPUESTO DE EGRESOS PARA EL EJERCICIO FISCAL 2019
Ficha Técnica de Indicador

Sistema de Evaluación del Desempeño (SED)

Gobierno del Estado de Jalisco

Datos del Programa

Defensa humana y eficiente a todos los Jaliscienses

Eje: Estado de derecho

Tema: Procuración e impartición de justicia

¿Quién gasta?

17	Unidad Presupuestal	000	Unidad Responsable	00400	Unidad Ejecutora del Gasto
	Procuraduría Social		Procuraduría Social		Subprocuraduría de Defensoría de Oficio

¿Para qué se gasta?

Finalidad	Función	Subfunción
Gobierno	Justicia	Procuración de Justicia

Presupuesto asignado al Programa Presupuestario

Monto

Objetivos

Nivel	Clave Componente	Resumen Narrativo
Componente	01	Patrocinio de juicios en materia familiar solventados..

Datos del Indicador

Denominación	Método de cálculo
Total de juicios nuevos en materia familiar.	(Número de juicios nuevos en materia familiar (Realizado) / Número de juicios nuevos en materia familiar (Programado))*100

Descripción del Indicador
Este indicador muestra la cantidad de juicios patrocinados en materia familiar.

Tipo de Indicador	Estratégico	Dimensión del Indicador	Eficacia	Año de Medición del Resultado	2019
Cobertura	Estatual	Frecuencia de Medición	Mensual		

Desagregado meta valor por género

Parámetros de semaforización		Meta Institucional	Meta Valor	Unidad de medida (meta valor)	Hombre	Mujer
0	40.00	100%	6,500	Juicio	No disponible	No disponible
40.01	70.00	Sentido del Indicador	Línea Base (meta valor)	Año (Línea base)		
70.01	130	Ascendente	No disponible	No disponible		

Variables del Indicador

Nombre de la Variable	Unidad de medida	Tipo de Acumulación
Número de juicios nuevos en materia familiar (realizado)	Juicio	Suma
Número de juicios nuevos en materia familiar (programado)	Juicio	Suma

Fuente de Información

Medios de verificación

Supuestos

Observaciones

Id_mir

- 1 El presente documento despliega la información perteneciente a los indicadores estratégicos y gestión de aquellos programas presupuestarios que proveen de bienes y servicios que generan valor público a la ciudadanía jalisciense
- 2 Se muestra el número del Componente relacionado con el indicador.

GOBIERNO DEL ESTADO DE JALISCO
PRESUPUESTO DE EGRESOS PARA EL EJERCICIO FISCAL 2019
Ficha Técnica de Indicador

Sistema de Evaluación del Desempeño (SED)

Gobierno del Estado de Jalisco

Datos del Programa

Defensa humana y eficiente a todos los Jaliscienses

Eje: Estado de derecho

Tema: Procuración e impartición de justicia

¿Quién gasta?

17	Unidad Presupuestal	000	Unidad Responsable	00400	Unidad Ejecutora del Gasto
	Procuraduría Social		Procuraduría Social		Subprocuraduría de Defensoría de Oficio

¿Para qué se gasta?

Finalidad	Función	Subfunción
Gobierno	Justicia	Procuración de Justicia

Presupuesto asignado al Programa Presupuestario

Monto

Objetivos

Nivel	Clave Componente	Resumen Narrativo
Componente	D4	Patrocinios otorgados en los juicios en materia penal y de justicia integral para adolescentes.

Datos del Indicador

Denominación	Método de cálculo
Total de juicios patrocinados en materia penal y procedimientos especiales para adolescentes.	$(\text{Número de juicios nuevos en materia penal (Realizado)} / \text{Número de juicios nuevos en materia penal (Programado)}) * 100$

Descripción del Indicador
Este indicador muestra el número de juicios patrocinados en materia penal tanto en el Sistema Inquisitivo como en el Sistema Acusatorio Adversarial.

Tipo de Indicador	Estratégico	Dimensión del Indicador	Eficacia	Año de Medición del Resultado	2019
Cobertura	Estatual	Frecuencia de Medición	Mensual		

Desagregado meta valor por género

Parámetros de semaforización		Meta Institucional	Meta Valor	Unidad de medida (meta valor)	Hombre	Mujer
		100%	5,328	Juicio	No disponible	No disponible
		Sentido del Indicador	Línea Base (meta valor)	Año (Línea base)		
		Ascendente	No disponible	No disponible		

Variables del Indicador

Nombre de la Variable	Unidad de medida	Tipo de Acumulación
Número de juicios nuevos en materia penal (realizado)	Juicio	Suma
Número de juicios nuevos en materia penal (programado)	Juicio	Suma

Fuente de Información Informes generados por la Subprocuraduría de Defensoría Pública y la Coordinación General de Regiones.

Medios de verificación Reportes estadísticos y base de datos interna de la Subprocuraduría de Defensoría Pública y Coordinación General Regiones

Supuestos Existe apoyo jurídico permanente y gratuito para el inculcado, imputado o procesado que no cuenta con un defensor privado, por lo que el estado le asigna un defensor público.

Observaciones

Id_mir

- 1 El presente documento despliega la información perteneciente a los indicadores estratégicos y gestión de aquellos programas presupuestarios que proveen de bienes y servicios que generan valor público a la ciudadanía jalisciense
- 2 Se muestra el número del Componente relacionado con el indicador.

GOBIERNO DEL ESTADO DE JALISCO
PRESUPUESTO DE EGRESOS PARA EL EJERCICIO FISCAL 2019
Ficha Técnica de Indicador

Sistema de Evaluación del Desempeño (SED)

Gobierno del Estado de Jalisco

Datos del Programa

Observancia de la legalidad y el respeto de los derechos fundamentales de la ciudadanía.

Eje: Estado de derecho

Tema: Derechos Humanos

¿Quién gasta?

17	Unidad Presupuestal	000	Unidad Responsable	00401	Unidad Ejecutora del Gasto
	Procuraduría Social		Procuraduría Social		Subprocuraduría de Representación Social

¿Para qué se gasta?

Finalidad	Función	Subfunción
Gobierno	Justicia	Derechos Humanos

Presupuesto asignado al Programa Presupuestario

Monto

Objetivos

Nivel	Clave Componente	Resumen Narrativo
Fin		Contribuir al incremento de la revisión de procedimientos judiciales mediante las vistas realizadas en tiempo y forma a través de la Subprocuraduría de Representación Social, con el fin de garantizar el bienestar de los derechos humanos del representado y la sociedad.

Datos del Indicador

Denominación

Total de vistas realizadas

Método de cálculo

(Número de vistas realizadas (Realizado) / Número de vistas realizadas (Programado)) * 100

Descripción del Indicador

Este indicador muestra el número de vistas realizadas dentro de lo establecido por el artículo 68 TER del Código de Procedimientos Civiles del Estado de Jalisco, con el fin de cuidar la legalidad y el respeto a los derechos de la ciudadanía.

Tipo de Indicador	<input type="text" value="Estratégico"/>	Dimensión del Indicador	<input type="text" value="Eficacia"/>	Año de Medición del Resultado	<input type="text" value="2019"/>
Cobertura	<input type="text" value="Estatatal"/>	Frecuencia de Medición	<input type="text" value="Anual"/>		

Desagregado meta valor por género

Parámetros de semaforización						Meta Institucional	Meta Valor	Unidad de medida (meta valor)	Desagregado meta valor por género	
0	40.00	40.01	70.00	70.01	130	100%	66,000	Vista	Hombre	Mujer
■	■	■	■	■	■	Sentido del Indicador	Línea Base (meta valor)	Año (Línea base)	No disponible	No disponible
						Ascendente	No disponible	No disponible		

Variables del Indicador

Nombre de la Variable	Unidad de medida	Tipo de Acumulación
Número de vistas realizadas (realizado)	Vista	Suma
Número de vistas realizadas (programado)	Vista	Suma

Fuente de Información	Subprocuraduría de Representación Social y Coordinación General de Regiones
Medios de verificación	Base de datos interna y estadísticas propias de las direcciones adscritas a la Subprocuraduría de Representación Social
Supuestos	Existen solicitudes enviadas por el Poder Judicial a la Subprocuraduría de Representación Social, para fungir como representantes dentro de un juicio.
Observaciones	
Id_mir	<input type="text" value="16103"/>

- 1 El presente documento despliega la información perteneciente a los indicadores estratégicos y gestión de aquellos programas presupuestarios que proveen de bienes y servicios que generan valor público a la ciudadanía jalisciense
- 2 Se muestra el número del Componente relacionado con el indicador.

GOBIERNO DEL ESTADO DE JALISCO
PRESUPUESTO DE EGRESOS PARA EL EJERCICIO FISCAL 2019
Ficha Técnica de Indicador

Sistema de Evaluación del Desempeño (SED)

Gobierno del Estado de Jalisco

Datos del Programa

Observancia de la legalidad y el respeto de los derechos fundamentales de la ciudadanía.

Eje: Estado de derecho

Tema: Derechos Humanos

¿Quién gasta?

17	Unidad Presupuestal	000	Unidad Responsable	00401	Unidad Ejecutora del Gasto
	Procuraduría Social		Procuraduría Social		Subprocuraduría de Representación Social

¿Para qué se gasta?

Finalidad	Función	Subfunción
Gobierno	Justicia	Derechos Humanos

Presupuesto asignado al Programa Presupuestario

Monto

Objetivos

Nivel	Clave Componente	Resumen Narrativo
Propósito		Otorgar a la ciudadanía jalisciense una representación social para la defensa y protección de sus derechos fundamentales.

Datos del Indicador

Denominación	Método de cálculo
Total de ciudadanos representados	$(\text{Número de ciudadanos representados (Realizado)} / \text{Número de ciudadanos representados (Programado)}) * 100$

Descripción del Indicador

Este indicador muestra el número de ciudadanos representados ante los Órganos Jurisdiccionales, para la protección y cuidado de sus Derechos

Tipo de Indicador	Estratégico	Dimensión del Indicador	Eficacia	Año de Medición del Resultado	2019
Cobertura	Estatatal	Frecuencia de Medición	Anual		

Desagregado meta valor por género						
Parámetros de semaforización		Meta Institucional	Meta Valor	Unidad de medida (meta valor)	Hombre	Mujer
0	40.00	100%	56,454	Persona	No disponible	No disponible
40.01	70.00	Sentido del Indicador	Línea Base (meta valor)	Año (Línea base)		
70.01	130	Ascendente	No disponible	No disponible		

Variables del Indicador

Nombre de la Variable	Unidad de medida	Tipo de Acumulación
Número de ciudadanos representados (realizado)	Persona	Suma
Número de ciudadanos representados (programado)	Persona	Suma

Fuente de Información	Subprocuraduría de Representación Social y Coordinación General de Regiones
Medios de verificación	Base de datos interna y estadísticas propias de las direcciones adscritas a la Subprocuraduría de Representación Social.
Supuestos	En las solicitudes enviadas por el Poder Judicial a la Subprocuraduría de Representación Social, sean para fungir como representantes de una persona.
Observaciones	
Id_mir	16106

- 1 El presente documento despliega la información perteneciente a los indicadores estratégicos y gestión de aquellos programas presupuestarios que proveen de bienes y servicios que generan valor público a la ciudadanía jalisciense
- 2 Se muestra el número del Componente relacionado con el indicador.

GOBIERNO DEL ESTADO DE JALISCO
PRESUPUESTO DE EGRESOS PARA EL EJERCICIO FISCAL 2019
Ficha Técnica de Indicador

Sistema de Evaluación del Desempeño (SED)

Gobierno del Estado de Jalisco

Datos del Programa

Observancia de la legalidad y el respeto de los derechos fundamentales de la ciudadanía.

Eje: Estado de derecho

Tema: Derechos Humanos

¿Quién gasta?

17	Unidad Presupuestal	000	Unidad Responsable	00401	Unidad Ejecutora del Gasto
	Procuraduría Social		Procuraduría Social		Subprocuraduría de Representación Social

¿Para qué se gasta?

Finalidad	Función	Subfunción
Gobierno	Justicia	Derechos Humanos

Presupuesto asignado al Programa Presupuestario

Monto

Objetivos

Nivel	Clave Componente	Resumen Narrativo
Componente	01	Seguridad Jurídica brindada a los ciudadanos a través de las búsquedas testamentarias.

Datos del Indicador

Denominación	Método de cálculo
Total de búsquedas testamentarias	$(\text{Número de Búsquedas Testamentarias (Realizado)} / \text{Número de Búsquedas Testamentarias (Programado)}) * 100$

Descripción del Indicador

Este indicador muestra el número de peticiones de búsqueda de testamentos por parte de los Notarios Públicos o la ciudadanía en general.

Tipo de Indicador	Estratégico	Dimensión del Indicador	Eficacia	Año de Medición del Resultado	2019
Cobertura	Estatad	Frecuencia de Medición	Mensual		

Desagregado meta valor por género

Parámetros de semaforización		Meta Institucional	Meta Valor	Unidad de medida (meta valor)	Hombre	Mujer						
		100%	11,765	Búsqueda	No disponible	No disponible						
<table border="1" style="display: inline-table; border-collapse: collapse;"> <tr><td style="width: 20px; height: 20px; background-color: red;"></td><td style="width: 20px; height: 20px; background-color: red;"></td><td style="width: 20px; height: 20px; background-color: yellow;"></td><td style="width: 20px; height: 20px; background-color: yellow;"></td><td style="width: 20px; height: 20px; background-color: green;"></td><td style="width: 20px; height: 20px; background-color: green;"></td></tr> </table>								Sentido del Indicador	Línea Base (meta valor)	Año (Línea base)		
Ascendente	No disponible	No disponible										

Variables del Indicador

Nombre de la Variable	Unidad de medida	Tipo de Acumulación
Número de Búsquedas Testamentarias (realizado)	Búsqueda	Suma
Número de Búsquedas Testamentarias (programado)	Búsqueda	Suma

Fuente de Información	Subprocuraduría de Representación Social
Medios de verificación	Base de datos interna y estadísticas propias de las Direcciones adscritas a la Subprocuraduría de Representación Social
Supuestos	Existen peticiones por parte de los notarios públicos y la ciudadanía en general para la solicitud de búsqueda de testamentos.
Observaciones	
Id_mir	16108

- 1 El presente documento despliega la información perteneciente a los indicadores estratégicos y gestión de aquellos programas presupuestarios que proveen de bienes y servicios que generan valor público a la ciudadanía jalisciense
- 2 Se muestra el número del Componente relacionado con el indicador.

GOBIERNO DEL ESTADO DE JALISCO
PRESUPUESTO DE EGRESOS PARA EL EJERCICIO FISCAL 2019
Ficha Técnica de Indicador

Sistema de Evaluación del Desempeño (SED)

Gobierno del Estado de Jalisco

Datos del Programa

Observancia de la legalidad y el respeto de los derechos fundamentales de la ciudadanía.

Eje: Estado de derecho

Tema: Derechos Humanos

¿Quién gasta?

17	Unidad Presupuestal	000	Unidad Responsable	00401	Unidad Ejecutora del Gasto
	Procuraduría Social		Procuraduría Social		Subprocuraduría de Representación Social

¿Para qué se gasta?

Finalidad	Función	Subfunción
Gobierno	Justicia	Derechos Humanos

Presupuesto asignado al Programa Presupuestario

Monto

Objetivos

Nivel	Clave Componente	Resumen Narrativo
Componente	04	Observancia de la legalidad otorgada en procedimientos jurisdiccionales en materia Familiar, Civil, Mercantil y Segunda Instancia en beneficio de la sociedad.

Datos del Indicador

Denominación	Método de cálculo
Total de vistas en materia familiar, mercantil, civil y segunda instancia	$(\text{Número de vistas en Materia Familiar, Mercantil, Civil y Segunda Instancia (Realizado)} / \text{Número de vistas en Materia Familiar, Mercantil, Civil y Segunda Instancia (Programado)}) * 100$

Descripción del Indicador

Este indicador muestra el número de vistas realizadas por parte de la Procuraduría Social, dentro de expedientes Judiciales en Materia Familiar, Civil, Mercantil y Segunda Instancia a favor de los ciudadanos.

Tipo de Indicador	Estratégico	Dimensión del Indicador	Eficacia	Año de Medición del Resultado	2019
Cobertura	Estatual	Frecuencia de Medición	Mensual		

Desagregado meta valor por género

	Meta Institucional	Meta Valor	Unidad de medida (meta valor)	Hombre	Mujer
Parámetros de semaforización	100%	66,000	Vista	No disponible	No disponible
<input type="text" value="0"/> <input type="text" value="40.00"/> <input type="text" value="40.01"/> <input type="text" value="70.00"/> <input type="text" value="70.01"/> <input type="text" value="130"/>	Sentido del Indicador	Línea Base (meta valor)	Año (Línea base)		
	Ascendente	No disponible	No disponible		

Variables del Indicador

	Unidad de medida	Tipo de Acumulación
Número de vistas en Materia Familiar, Mercantil, Civil y Segunda Instancia (realizado)	Vista	Suma
Número de vistas en Materia Familiar, Mercantil, Civil y Segunda Instancia (programado)	Vista	Suma

Fuente de Información	Subprocuraduría de Representación Social y Coordinación General de Regiones
Medios de verificación	Base de datos interna y estadísticas propias de las direcciones adscritas a la Subprocuraduría de Representación Social.
Supuestos	Existen solicitudes para dar vista, al órgano jurisdiccional competente.
Observaciones	
Id_mir	16113

- 1 El presente documento despliega la información perteneciente a los indicadores estratégicos y gestión de aquellos programas presupuestarios que proveen de bienes y servicios que generan valor público a la ciudadanía jalisciense
- 2 Se muestra el número del Componente relacionado con el indicador.

GOBIERNO DEL ESTADO DE JALISCO
PRESUPUESTO DE EGRESOS PARA EL EJERCICIO FISCAL 2019
Ficha Técnica de Indicador

Sistema de Evaluación del Desempeño (SED)

Gobierno del Estado de Jalisco

Datos del Programa

Apoyo jurídico gratuito y de calidad para la tranquilidad jurídica de los jaliscienses.

Eje: Estado de derecho

Tema: Procuración e impartición de justicia

¿Quién gasta?

17	Unidad Presupuestal	000	Unidad Responsable	00402	Unidad Ejecutora del Gasto
	Procuraduría Social		Procuraduría Social		Subprocuraduría de Servicios Jurídicos Asistenciales

¿Para qué se gasta?

Finalidad	Función	Subfunción
Gobierno	Justicia	Derechos Humanos

Presupuesto asignado al Programa Presupuestario

Monto

Objetivos

Nivel	Clave Componente	Resumen Narrativo
Fin		Contribuir al incremento del apoyo jurídico gratuito mediante la calidad y eficiencia del servicio para la tranquilidad y beneficio de todos los ciudadanos.

Datos del Indicador

Denominación	Método de cálculo
Total de Juicios nuevos patrocinados en materia civil, mercantil y laboral burocrático.	$(\text{Número de juicios nuevos en materia civil, mercantil y laboral burocrático (Realizado)} / \text{Número de juicios nuevos en materia civil, mercantil y laboral burocrático (Programado)}) * 100$

Descripción del Indicador

Este indicador muestra el número de juicios nuevos patrocinados por parte de la Procuraduría Social en materia civil, mercantil y laboral burocrático a favor de los ciudadanos.

Tipo de Indicador	Estratégico	Dimensión del Indicador	Eficacia	Año de Medición del Resultado	2019
Cobertura	Estatatal	Frecuencia de Medición	Anual		

Desagregado meta valor por género

Parámetros de semaforización		Meta Institucional	Meta Valor	Unidad de medida (meta valor)	Hombre	Mujer
0	40.00	100%	700	Juicio	No disponible	No disponible
40.01	70.00	Sentido del Indicador	Línea Base (meta valor)	Año (Línea base)		
70.01	130	Ascendente	No disponible	No disponible		

Variables del Indicador

Nombre de la Variable	Unidad de medida	Tipo de Acumulación
Número de juicios nuevos en materia civil, mercantil y laboral burocrático (realizado)	Juicio	Suma
Número de juicios nuevos en materia civil, mercantil y laboral burocrático (programado)	Juicio	Suma

Fuente de Información

Medios de verificación

Supuestos

Observaciones

Id_ mir

- 1 El presente documento despliega la información perteneciente a los indicadores estratégicos y gestión de aquellos programas presupuestarios que proveen de bienes y servicios que generan valor público a la ciudadanía jalisciense
- 2 Se muestra el número del Componente relacionado con el indicador.

GOBIERNO DEL ESTADO DE JALISCO
PRESUPUESTO DE EGRESOS PARA EL EJERCICIO FISCAL 2019
Ficha Técnica de Indicador

Sistema de Evaluación del Desempeño (SED)

Gobierno del Estado de Jalisco

Datos del Programa

Apoyo jurídico gratuito y de calidad para la tranquilidad jurídica de los jaliscienses.

Eje: Estado de derecho

Tema: Procuración e impartición de justicia

¿Quién gasta?

17	Unidad Presupuestal	000	Unidad Responsable	00402	Unidad Ejecutora del Gasto
	Procuraduría Social		Procuraduría Social		Subprocuraduría de Servicios Jurídicos Asistenciales

¿Para qué se gasta?

Finalidad	Función	Subfunción
Gobierno	Justicia	Derechos Humanos

Presupuesto asignado al Programa Presupuestario

Monto

Objetivos

Nivel	Clave Componente	Resumen Narrativo
Propósito		Brindar asesoría jurídica gratuita a los ciudadanos jaliscienses en sus distintas modalidades para la toma de decisiones respecto a su situación jurídica.

Datos del Indicador

Denominación	Método de cálculo
Total de usuarios que recibieron asesoría jurídica gratuita a través de Atención Ciudadana.	$(\text{Número de usuarios asesorados (Realizado)} / \text{Número de usuarios asesorados (Programado)}) * 100$

Descripción del Indicador

Este indicador muestra el número de usuarios asesorados jurídicamente a través del Área de Atención Ciudadana en beneficio de los Jaliscienses.

Tipo de Indicador	Estratégico	Dimensión del Indicador	Eficacia	Año de Medición del Resultado	2019
Cobertura	Estatatal	Frecuencia de Medición	Anual		

Desagregado meta valor por género

	Meta Institucional	Meta Valor	Unidad de medida (meta valor)	Hombre	Mujer
	100%	39,500	Usuario	No disponible	No disponible
Parámetros de semaforización					
<input type="text" value="0"/> <input type="text" value="40.00"/> <input type="text" value="40.01"/> <input type="text" value="70.00"/> <input type="text" value="70.01"/> <input type="text" value="130"/>	Sentido del Indicador	Linea Base (meta valor)	Año (Linea base)		
	Ascendente	No disponible	No disponible		

Variables del Indicador

	Unidad de medida	Tipo de Acumulación
Número de usuarios asesorados (realizado)	Usuario	Suma
Número de usuarios asesorados (programado)	Usuario	Suma

Fuente de Información

Medios de verificación

Supuestos

Observaciones

Id_ mir

- 1 El presente documento despliega la información perteneciente a los indicadores estratégicos y gestión de aquellos programas presupuestarios que proveen de bienes y servicios que generan valor público a la ciudadanía jalisciense
- 2 Se muestra el número del Componente relacionado con el indicador.

GOBIERNO DEL ESTADO DE JALISCO
PRESUPUESTO DE EGRESOS PARA EL EJERCICIO FISCAL 2019
Ficha Técnica de Indicador

Sistema de Evaluación del Desempeño (SED)

Gobierno del Estado de Jalisco

Datos del Programa

Apoyo jurídico gratuito y de calidad para la tranquilidad jurídica de los jaliscienses.

Eje: Estado de derecho

Tema: Procuración e impartición de justicia

¿Quién gasta?

17	Unidad Presupuestal	000	Unidad Responsable	00402	Unidad Ejecutora del Gasto
	Procuraduría Social		Procuraduría Social		Subprocuraduría de Servicios Jurídicos Asistenciales

¿Para qué se gasta?

Finalidad	Función	Subfunción
Gobierno	Justicia	Derechos Humanos

Presupuesto asignado al Programa Presupuestario

Monto

Objetivos

Nivel	Clave Componente	Resumen Narrativo
Componente	03	Informes socioeconómicos, valoraciones socioeconómicas y localizaciones realizadas por trabajo social en beneficio de los usuarios.

Datos del Indicador

Denominación	Método de cálculo
Total de usuarios beneficiados por los estudios y valoraciones socioeconómicas y localizaciones realizados por Trabajo Social	$(\text{Usuarios beneficiados por estudios, valoraciones socio económicas y localizaciones. (Realizado)} / \text{Usuarios beneficiados por estudios, valoraciones socio económicas y localizaciones. (Programado)}) * 100$

Descripción del Indicador
Este indicador muestra el número de los usuarios que recibieron un beneficio por parte de las actividades de la Dirección de Trabajo Social

Tipo de Indicador	Estratégico	Dimensión del Indicador	Eficacia	Año de Medición del Resultado	2019
Cobertura	Estatatal	Frecuencia de Medición	Mensual		

Desagregado meta valor por género

Parámetros de semaforización		Meta Institucional	Meta Valor	Unidad de medida (meta valor)	Hombre	Mujer
0	40.00	100%	6,500	Usuario	No disponible	No disponible
40.01	70.00	Sentido del Indicador	Línea Base (meta valor)	Año (Línea base)		
70.01	130	Ascendente	No disponible	No disponible		

Variables del Indicador

Nombre de la Variable	Unidad de medida	Tipo de Acumulación
Usuarios beneficiados por estudios, valoraciones socio económicas y localizaciones. (realizado)	Usuario	Suma
Usuarios beneficiados por estudios, valoraciones socio económicas y localizaciones. (programado)	Usuario	Suma

Fuente de Información Dirección de Trabajo Social y Coordinación General de Regiones.

Medios de verificación Base de datos interna y reportes estadísticos propios de la Dirección de Trabajo Social.

Supuestos Existe voluntad y disposición por parte del usuario de los servicios que otorga la Procuraduría Social, para someterse a las evaluaciones pertinentes.

Observaciones

Id_mir

- 1 El presente documento despliega la información perteneciente a los indicadores estratégicos y gestión de aquellos programas presupuestarios que proveen de bienes y servicios que generan valor público a la ciudadanía jalisciense
- 2 Se muestra el número del Componente relacionado con el indicador.

GOBIERNO DEL ESTADO DE JALISCO
PRESUPUESTO DE EGRESOS PARA EL EJERCICIO FISCAL 2019
Ficha Técnica de Indicador

Sistema de Evaluación del Desempeño (SED)

Gobierno del Estado de Jalisco

Datos del Programa

Apoyo jurídico gratuito y de calidad para la tranquilidad jurídica de los jaliscienses.

Eje: Estado de derecho

Tema: Procuración e impartición de justicia

¿Quién gasta?

17	Unidad Presupuestal	000	Unidad Responsable	00402	Unidad Ejecutora del Gasto
	Procuraduría Social		Procuraduría Social		Subprocuraduría de Servicios Jurídicos Asistenciales

¿Para qué se gasta?

Finalidad	Función	Subfunción
Gobierno	Justicia	Derechos Humanos

Presupuesto asignado al Programa Presupuestario

Monto

Objetivos

Nivel	Clave Componente	Resumen Narrativo
Componente	05	Sesiones de mediaciones y conciliaciones realizadas en materia civil, mercantil y familiar.

Datos del Indicador


Denominación	Método de cálculo
Total de sesiones de mediaciones y conciliaciones realizadas en materia civil, mercantil y familiar	(Número de sesiones de mediaciones y conciliaciones. (Realizado) / Número de sesiones de mediaciones y conciliaciones. (Programado))*100

Descripción del Indicador

Este indicador muestra el número de sesiones a los cuales se aplico un Método Alterno de Solución de Conflicto.

Tipo de Indicador	<input type="text" value="Estratégico"/>	Dimensión del Indicador	<input type="text" value="Eficacia"/>	Año de Medición del Resultado	<input type="text" value="2019"/>
Cobertura	<input type="text" value="Estatal"/>	Frecuencia de Medición	<input type="text" value="Mensual"/>		

Desagregado meta valor por género

	Meta Institucional	Meta Valor	Unidad de medida (meta valor)	Hombre	Mujer
Parámetros de semaforización	<input type="text" value="100%"/>	<input type="text" value="2,000"/>	<input type="text" value="Sesión"/>	<input type="text" value="No disponible"/>	<input type="text" value="No disponible"/>
<input type="text" value="0"/> <input type="text" value="40.00"/> <input type="text" value="40.01"/> <input type="text" value="70.00"/> <input type="text" value="70.01"/> <input type="text" value="130"/>	Sentido del Indicador	Línea Base (meta valor)	Año (Línea base)		
	<input type="text" value="Ascendente"/>	<input type="text" value="No disponible"/>	<input type="text" value="No disponible"/>		

Variables del Indicador

Nombre de la Variable	Unidad de medida	Tipo de Acumulación
Número de sesiones de mediaciones y conciliaciones. (realizado)	Sesión	Suma
Número de sesiones de mediaciones y conciliaciones. (programado)	Sesión	Suma

Fuente de Información	Dirección de Atención Ciudadana y Coordinación General de Regiones
Medios de verificación	Base de datos interna y reportes estadísticos propios de la Dirección de Atención Ciudadana.
Supuestos	Los asuntos cumplen con las características para la aplicación de métodos alternos de solución de conflictos.
Observaciones	
Id_mir	<input type="text" value="16163"/>

- 1 El presente documento despliega la información perteneciente a los indicadores estratégicos y gestión de aquellos programas presupuestarios que proveen de bienes y servicios que generan valor público a la ciudadanía jalisciense
- 2 Se muestra el número del Componente relacionado con el indicador.

GOBIERNO DEL ESTADO DE JALISCO
PRESUPUESTO DE EGRESOS PARA EL EJERCICIO FISCAL 2019
Ficha Técnica de Indicador

Sistema de Evaluación del Desempeño (SED)

Gobierno del Estado de Jalisco

Datos del Programa

Apoyo jurídico gratuito y de calidad para la tranquilidad jurídica de los jaliscienses.

Eje: Estado de derecho

Tema: Procuración e impartición de justicia

¿Quién gasta?

17	Unidad Presupuestal	000	Unidad Responsable	00402	Unidad Ejecutora del Gasto
	Procuraduría Social		Procuraduría Social		Subprocuraduría de Servicios Jurídicos Asistenciales

¿Para qué se gasta?

Finalidad	Función	Subfunción
Gobierno	Justicia	Derechos Humanos

Presupuesto asignado al Programa Presupuestario

Monto

Objetivos

Nivel	Clave Componente	Resumen Narrativo
Componente	09	Patrocinio de juicios nuevos brindados a favor de la ciudadanía.

Datos del Indicador

Denominación	Método de cálculo
Total de juicios nuevos en materia civil, mercantil y laboral burocrático	(Número de juicios nuevos civiles, mercantiles y laboral burocrático (Realizado) / Número de juicios nuevos civiles, mercantiles y laboral burocrático (Programado))*100

Descripción del Indicador
Este indicador muestra el número de Juicios nuevos patrocinados por parte de la Procuraduría Social en Materia Civil, Mercantil y Laboral Burocrático a favor de los ciudadanos.

Tipo de Indicador	Estratégico	Dimensión del Indicador	Eficacia	Año de Medición del Resultado	2019
Cobertura	Estatual	Frecuencia de Medición	Mensual		

Desagregado meta valor por género

Parámetros de semaforización		Meta Institucional	Meta Valor	Unidad de medida (meta valor)	Hombre	Mujer
		100%	700	Juicio	No disponible	No disponible
		Sentido del Indicador	Línea Base (meta valor)	Año (Línea base)		
		Ascendente	No disponible	No disponible		

Variables del Indicador

Nombre de la Variable	Unidad de medida	Tipo de Acumulación
Número de juicios nuevos civiles, mercantiles y laboral burocrático (realizado)	Juicio	Suma
Número de juicios nuevos civiles, mercantiles y laboral burocrático (programado)	Juicio	Suma

Fuente de Información Dirección de lo Civil, Mercantil, Laboral Burocrático y Coordinación General de Regiones

Medios de verificación Base de datos interna y reportes estadísticos de la Dirección de lo Civil y Mercantil y Laboral Burocrático.

Supuestos Existen solicitudes de asistencia jurídica por parte de la ciudadanía, hacia los servicios que otorga la Procuraduría Social y a su vez existe la voluntad para cumplir con los requisitos socioeconómicos para el patrocinio de juicio.

Observaciones

Id_mir

- 1 El presente documento despliega la información perteneciente a los indicadores estratégicos y gestión de aquellos programas presupuestarios que proveen de bienes y servicios que generan valor público a la ciudadanía jalisciense
- 2 Se muestra el número del Componente relacionado con el indicador.

GOBIERNO DEL ESTADO DE JALISCO
PRESUPUESTO DE EGRESOS PARA EL EJERCICIO FISCAL 2019
Ficha Técnica de Indicador

Sistema de Evaluación del Desempeño (SED)

Gobierno del Estado de Jalisco

Datos del Programa

Apoyo jurídico gratuito y de calidad para la tranquilidad jurídica de los jaliscienses.

Eje: Estado de derecho

Tema: Procuración e impartición de justicia

¿Quién gasta?

17	Unidad Presupuestal	000	Unidad Responsable	00402	Unidad Ejecutora del Gasto
	Procuraduría Social		Procuraduría Social		Subprocuraduría de Servicios Jurídicos Asistenciales

¿Para qué se gasta?

Finalidad	Función	Subfunción
Gobierno	Justicia	Derechos Humanos

Presupuesto asignado al Programa Presupuestario

Monto

Objetivos

Nivel	Clave Componente	Resumen Narrativo
Componente	06	Atenciones jurídicas realizadas en beneficio de la sociedad.

Datos del Indicador

Denominación	Método de cálculo
Total de atenciones jurídicas realizadas a usuarios por parte de atención ciudadana.	$(\text{Número de atenciones jurídicas (Realizado)} / \text{Número de atenciones jurídicas (Programado)}) * 100$

Descripción del Indicador
Este indicador muestra el número de Atenciones Jurídicas en Materia Civil, Mercantil, Familiar y Laboral, realizadas a través de la Dirección de atención ciudadana, con la finalidad de otorgar una certeza y amplio panorama de las múltiples opciones que tiene el usuario previo a la iniciación de un juicio.

Tipo de Indicador	Estratégico	Dimensión del Indicador	Eficacia	Año de Medición del Resultado	2019
Cobertura	Estatal	Frecuencia de Medición	Mensual		

Desagregado meta valor por género

Parámetros de semaforización		Meta Institucional	Meta Valor	Unidad de medida (meta valor)	Hombre	Mujer
0	40.00	100%	54,471	Atención	No disponible	No disponible
40.01	70.00	Sentido del Indicador	Línea Base (meta valor)	Año (Línea base)		
70.01	130	Ascendente	No disponible	No disponible		

VARIABLES DEL INDICADOR

Nombre de la Variable	Unidad de medida	Tipo de Acumulación
Número de atenciones jurídicas (realizado)	Atención	Suma
Número de atenciones jurídicas (programado)	Atención	Suma

Fuente de Información Dirección de Atención Ciudadana y Coordinación General de Regiones

Medios de verificación Base de datos interna y reportes estadísticos propios de la Dirección de Atención Ciudadana.

Supuestos Existe demanda por parte de los usuarios hacia los servicios que de manera gratuita ofrece la Procuraduría Social.

Observaciones

Id_ mir

- 1 El presente documento despliega la información perteneciente a los indicadores estratégicos y gestión de aquellos programas presupuestarios que proveen de bienes y servicios que generan valor público a la ciudadanía jalisciense
- 2 Se muestra el número del Componente relacionado con el indicador.

GOBIERNO DEL ESTADO DE JALISCO
PRESUPUESTO DE EGRESOS PARA EL EJERCICIO FISCAL 2019
Ficha Técnica de Indicador

Sistema de Evaluación del Desempeño (SED)

Gobierno del Estado de Jalisco

Datos del Programa

Gobierno efectivo y eficiente

Eje: Estado de derecho

Tema: Procuración e impartición de justicia

¿Quién gasta?

17	Unidad Presupuestal	000	Unidad Responsable	00403	Unidad Ejecutora del Gasto
	Procuraduría Social		Procuraduría Social		Coordinación General de Regiones

¿Para qué se gasta?

Finalidad	Función	Subfunción
Gobierno	Justicia	Derechos Humanos

Presupuesto asignado al Programa Presupuestario

Monto

Objetivos

Nivel	Clave Componente	Resumen Narrativo
Componente	01	Visitas de supervisión realizadas a coordinaciones regionales.

Datos del Indicador

Denominación	Método de cálculo
Total de visitas de supervisión a oficinas foráneas de la Procuraduría Social.	$(\text{Número de visitas de Supervisión (Realizado)} / \text{Número de visitas de Supervisión (Programado)}) * 100$

Descripción del Indicador
Este indicador muestra el número de Visitas de supervisión realizadas a coordinaciones Regionales con el objetivo de tener un mejor funcionamiento de las oficinas foráneas y otorgar con mayor eficacia el servicio.

Tipo de Indicador	Estratégico	Dimensión del Indicador	Eficiencia	Año de Medición del Resultado	2019
Cobertura	Estatual	Frecuencia de Medición	Mensual		

Desagregado meta valor por género

Parámetros de semaforización		Meta Institucional	Meta Valor	Unidad de medida (meta valor)	Hombre	Mujer
		100%	65	Visita	No disponible	No disponible
0	40.00	40.01	70.00	70.01	130	
		Sentido del Indicador	Línea Base (meta valor)	Año (Línea base)		
		Ascendente	No disponible	No disponible		

VARIABLES DEL INDICADOR

Nombre de la Variable	Unidad de medida	Tipo de Acumulación
Número de visitas de Supervisión (realizado)	Visita	Suma
Número de visitas de Supervisión (programado)	Visita	Suma

Fuente de Información

Medios de verificación

Supuestos

Observaciones

Id_mir

- 1 El presente documento despliega la información perteneciente a los indicadores estratégicos y gestión de aquellos programas presupuestarios que proveen de bienes y servicios que generan valor público a la ciudadanía jalisciense
- 2 Se muestra el número del Componente relacionado con el indicador.

GOBIERNO DEL ESTADO DE JALISCO
PRESUPUESTO DE EGRESOS PARA EL EJERCICIO FISCAL 2019
Ficha Técnica de Indicador

Sistema de Evaluación del Desempeño (SED)

Gobierno del Estado de Jalisco

Datos del Programa

Gobierno efectivo y eficiente

Eje: Estado de derecho

Tema: Procuración e impartición de justicia

¿Quién gasta?

17	Unidad Presupuestal	000	Unidad Responsable	00404	Unidad Ejecutora del Gasto
	Procuraduría Social		Procuraduría Social		Dirección General Administrativa

¿Para qué se gasta?

Finalidad	Función	Subfunción
Gobierno	Justicia	Derechos Humanos

Presupuesto asignado al Programa Presupuestario

Monto

Objetivos

Nivel	Clave Componente	Resumen Narrativo
Componente	A2	Estrategia eficiente implementada para la administración y distribución de los recursos financieros, materiales, informáticos y humanos de la dependencia.

Datos del Indicador

Denominación

Total de inventarios revisados, nóminas firmadas y actualizadas, así como personal capacitado.

Método de cálculo

(Número de inventarios revisados, nóminas firmadas y personal capacitado. (Realizado) / Número de inventarios revisados, nóminas firmadas y personal capacitado. (Programado))*100

Descripción del Indicador

Este indicador muestra el número de inventarios revisados, libro de nóminas mensual firmadas por los servidores públicos de la dependencia, así como personal capacitado.

Tipo de Indicador	Estratégico	Dimensión del Indicador	Eficiencia	Año de Medición del Resultado	2019
Cobertura	Estatatal	Frecuencia de Medición	Mensual		

Desagregado meta valor por género

Parámetros de semaforización		Meta Institucional	Meta Valor	Unidad de medida (meta valor)	Hombre	Mujer
0	40.00	100%	107	Actividad	No disponible	No disponible
40.01	70.00	Sentido del Indicador	Línea Base (meta valor)	Año (Línea base)		
70.01	130	Ascendente	No disponible	No disponible		

Variables del Indicador

Nombre de la Variable	Unidad de medida	Tipo de Acumulación
Número de inventarios revisados, nóminas firmadas y personal capacitado. (realizado)	Actividad	Suma
Número de inventarios revisados, nóminas firmadas y personal capacitado. (programado)	Actividad	Suma

Fuente de Información	Dirección General Administrativa
Medios de verificación	Reportes estadísticos y base de datos interna de la Dirección General Administrativa.
Supuestos	Se debe de contar con disponibilidad de horarios y de servidores públicos para que acudan a las capacitaciones.
Observaciones	
Id_mir	16061

- 1 El presente documento despliega la información perteneciente a los indicadores estratégicos y gestión de aquellos programas presupuestarios que proveen de bienes y servicios que generan valor público a la ciudadanía jalisciense
- 2 Se muestra el número del Componente relacionado con el indicador.

GOBIERNO DEL ESTADO DE JALISCO
PRESUPUESTO DE EGRESOS PARA EL EJERCICIO FISCAL 2019
Ficha Técnica de Indicador

Sistema de Evaluación del Desempeño (SED)

Gobierno del Estado de Jalisco

Datos del Programa

Vigilancia y cumplimiento de los derechos patrimoniales y personales de los Jaliscienses.

Eje: Estado de derecho

Tema: Procuración e impartición de justicia

¿Quién gasta?

17	Unidad Presupuestal	000	Unidad Responsable	00405	Unidad Ejecutora del Gasto
	Procuraduría Social		Procuraduría Social		Dirección General de Visitaduría

¿Para qué se gasta?

Finalidad	Función	Subfunción
Gobierno	Justicia	Derechos Humanos

Presupuesto asignado al Programa Presupuestario

Monto

Objetivos

Nivel	Clave Componente	Resumen Narrativo
Fin		Contribuir para respaldar y proteger los derechos personales y patrimoniales de los Jaliscienses mediante el cumplimiento de la normativa aplicable.

Datos del Indicador

Denominación	Método de cálculo
Total de visitas de inspección realizadas por diversas áreas de la dirección de visitaduría.	(Número de visitas a organismos de asistencia social, cárceles municipales, estatales, notarias públicas, registro público de la propiedad y civil (Realizado) / Número de visitas a organismos de asistencia social, cárceles municipales, estatales, notarias públicas, registro público de la propiedad y civil (Programado))*100

Descripción del Indicador

Este indicador muestra el número de visitas de inspección realizadas a organismos de asistencia social, cárceles municipales, estatales, notarias públicas, registro público de la propiedad y civil, con el fin de garantizar los derechos fundamentales de los Jaliscienses.

Tipo de Indicador	Estratégico	Dimensión del Indicador	Eficacia	Año de Medición del Resultado	2019
Cobertura	Estatal	Frecuencia de Medición	Anual		

Desagregado meta valor por género

Parámetros de semaforización	Meta Institucional	Meta Valor	Unidad de medida (meta valor)	Hombre	Mujer
	100%	750	Visita	No disponible	No disponible
	Sentido del Indicador	Línea Base (meta valor)	Año (Línea base)		
<div style="display: flex; justify-content: space-around;"> ■ ■ ■ </div>	Ascendente	No disponible	No disponible		

Variables del Indicador

Nombre de la Variable	Unidad de medida	Tipo de Acumulación
Número de visitas a organismos de asistencia social, cárceles municipales, estatales, notarias públicas, registro público de la propiedad y civil (realizado)	Visita	Suma
Número de visitas a organismos de asistencia social, cárceles municipales, estatales, notarias públicas, registro público de la propiedad y civil (programado)	Visita	Suma

Fuente de Información

Medios de verificación

Supuestos

Observaciones

Id_mir

- 1 El presente documento despliega la información perteneciente a los indicadores estratégicos y gestión de aquellos programas presupuestarios que proveen de bienes y servicios que generan valor público a la ciudadanía jalisciense
- 2 Se muestra el número del Componente relacionado con el indicador.

GOBIERNO DEL ESTADO DE JALISCO
PRESUPUESTO DE EGRESOS PARA EL EJERCICIO FISCAL 2019
Ficha Técnica de Indicador

Sistema de Evaluación del Desempeño (SED)

Gobierno del Estado de Jalisco

Datos del Programa

Vigilancia y cumplimiento de los derechos patrimoniales y personales de los Jaliscienses.

Eje: Estado de derecho

Tema: Procuración e impartición de justicia

¿Quién gasta?

17	Unidad Presupuestal	000	Unidad Responsable	00405	Unidad Ejecutora del Gasto
	Procuraduría Social		Procuraduría Social		Dirección General de Visitaduría

¿Para qué se gasta?

Finalidad	Función	Subfunción
Gobierno	Justicia	Derechos Humanos

Presupuesto asignado al Programa Presupuestario

Monto

Objetivos

Nivel	Clave Componente	Resumen Narrativo
Propósito		Realización de atenciones por parte de las diversas áreas de visitaduría.

Datos del Indicador

Denominación	Método de cálculo
Total de atenciones realizadas por las diversas áreas de la Dirección General de Visitaduría	$(\text{Número de atenciones (Realizado)} / \text{Número de atenciones (Programado)}) * 100$

Descripción del Indicador

Este indicador muestra el número de atenciones realizadas por las diversas áreas de la Dirección General de Visitaduría.

Tipo de Indicador	Estratégico	Dimensión del Indicador	Eficacia	Año de Medición del Resultado	2019
Cobertura	Estatual	Frecuencia de Medición	Anual		

Desagregado meta valor por género

Parámetros de semaforización		Meta Institucional	Meta Valor	Unidad de medida (meta valor)	Hombre	Mujer
		100%	800	Atención	No disponible	No disponible
		Sentido del Indicador	Línea Base (meta valor)	Año (Línea base)		
		Ascendente	No disponible	No disponible		

Variables del Indicador

Nombre de la Variable	Unidad de medida	Tipo de Acumulación
Número de atenciones (realizado)	Atención	Suma
Número de atenciones (programado)	Atención	Suma

Fuente de Información

Medios de verificación

Supuestos

Observaciones

Id_mir

- 1 El presente documento despliega la información perteneciente a los indicadores estratégicos y gestión de aquellos programas presupuestarios que proveen de bienes y servicios que generan valor público a la ciudadanía jalisciense
- 2 Se muestra el número del Componente relacionado con el indicador.

GOBIERNO DEL ESTADO DE JALISCO
PRESUPUESTO DE EGRESOS PARA EL EJERCICIO FISCAL 2019
Ficha Técnica de Indicador

Sistema de Evaluación del Desempeño (SED)

Gobierno del Estado de Jalisco

Datos del Programa

Vigilancia y cumplimiento de los derechos patrimoniales y personales de los Jaliscienses.

Eje: Estado de derecho

Tema: Procuración e impartición de justicia

¿Quién gasta?

17	Unidad Presupuestal	000	Unidad Responsable	00405	Unidad Ejecutora del Gasto
	Procuraduría Social		Procuraduría Social		Dirección General de Visitaduría

¿Para qué se gasta?

Finalidad	Función	Subfunción
Gobierno	Justicia	Derechos Humanos

Presupuesto asignado al Programa Presupuestario

Monto

Objetivos

Nivel	Clave Componente	Resumen Narrativo
Componente	A1	Visitas de inspección general y especial realizadas a oficialías del registro civil y notarías públicas del Estado de Jalisco..

Datos del Indicador

Denominación	Método de cálculo
Total de visitas de inspección a notarías, registro público de la propiedad y civil del Estado de Jalisco.	(Número de visitas de inspección a notarías públicas, oficialías del registro público de la propiedad y civil (Realizado) / Número de visitas de inspección a notarías públicas, oficialías del registro público de la propiedad y civil (Programado))*100

Descripción del Indicador
Este indicador muestra el número de las visitas de inspección realizadas a notarías públicas, Registro público de la propiedad y civil, con el fin de garantizar los derechos fundamentales de los Jaliscienses

Tipo de Indicador	<input type="text" value="Estratégico"/>	Dimensión del Indicador	<input type="text" value="Eficacia"/>	Año de Medición del Resultado	<input type="text" value="2019"/>
Cobertura	<input type="text" value="Estatual"/>	Frecuencia de Medición	<input type="text" value="Mensual"/>		

Desagregado meta valor por género						
Parámetros de semaforización		Meta Institucional	Meta Valor	Unidad de medida (meta valor)	Hombre	Mujer
<input type="text" value="0"/>	<input type="text" value="40.00"/>	<input type="text" value="100%"/>	<input type="text" value="450"/>	<input type="text" value="Visita"/>	<input type="text" value="No disponible"/>	<input type="text" value="No disponible"/>
<input type="text" value="40.01"/>	<input type="text" value="70.00"/>	Sentido del Indicador	Línea Base (meta valor)	Año (Línea base)		
<input type="text" value="70.01"/>	<input type="text" value="130"/>	<input type="text" value="Ascendente"/>	<input type="text" value="No disponible"/>	<input type="text" value="No disponible"/>		

Variables del Indicador

Nombre de la Variable	Unidad de medida	Tipo de Acumulación
Número de visitas de inspección a notarías públicas, oficialías del registro público de la propiedad y civil (realizado)	Visita	Suma
Número de visitas de inspección a notarías públicas, oficialías del registro público de la propiedad y civil (programado)	Visita	Suma

Fuente de Información	<input type="text" value="Dirección General de Visitaduría"/>
Medios de verificación	<input type="text" value="Visitas de inspección general y especial realizadas a oficialías del registro civil y notarías públicas del Estado de Jalisco."/>
Supuestos	<input type="text" value="Se cuenta con el recurso humano, material y económico para la realización de las visitas de inspección generales y especiales."/>
Observaciones	<input type="text"/>
Id_mir	<input type="text" value="16071"/>

- 1 El presente documento despliega la información perteneciente a los indicadores estratégicos y gestión de aquellos programas presupuestarios que proveen de bienes y servicios que generan valor público a la ciudadanía jalisciense
- 2 Se muestra el número del Componente relacionado con el indicador.

GOBIERNO DEL ESTADO DE JALISCO
PRESUPUESTO DE EGRESOS PARA EL EJERCICIO FISCAL 2019
Ficha Técnica de Indicador

Sistema de Evaluación del Desempeño (SED)

Gobierno del Estado de Jalisco

Datos del Programa

Vigilancia y cumplimiento de los derechos patrimoniales y personales de los Jaliscienses.

Eje: Estado de derecho

Tema: Procuración e impartición de justicia

¿Quién gasta?

17	Unidad Presupuestal	000	Unidad Responsable	00405	Unidad Ejecutora del Gasto
	Procuraduría Social		Procuraduría Social		Dirección General de Visitaduría

¿Para qué se gasta?

Finalidad	Función	Subfunción
Gobierno	Justicia	Derechos Humanos

Presupuesto asignado al Programa Presupuestario

Monto

Objetivos

Nivel	Clave Componente	Resumen Narrativo
Componente	A2	Visitas realizadas a organismos de asistencia social, y cárceles municipales y estatales.

Datos del Indicador

Denominación

Total de visitas de inspección realizadas a organismos de asistencia social, cárceles estatales y municipales.

Método de cálculo

(Número de visitas de inspección a organismos de asistencia social, cárceles Estatales y Municipales (Realizado) / Número de visitas de inspección a organismos de asistencia social, cárceles Estatales y Municipales (Programado))*100

Descripción del Indicador

Este indicador muestra el número de visitas de inspección realizadas a organismos de asistencia social, cárceles estatales y municipales, con el fin de garantizar los derechos fundamentales de los Jaliscienses.

Tipo de Indicador	<input type="text" value="Estratégico"/>	Dimensión del Indicador	<input type="text" value="Eficacia"/>	Año de Medición del Resultado	<input type="text" value="2019"/>
Cobertura	<input type="text" value="Estatal"/>	Frecuencia de Medición	<input type="text" value="Mensual"/>		

Desagregado meta valor por género

Parámetros de semaforización		Meta Institucional	Meta Valor	Unidad de medida (meta valor)	Hombre	Mujer
0	40.00	<input type="text" value="100%"/>	<input type="text" value="300"/>	<input type="text" value="Visita"/>	<input type="text" value="No disponible"/>	<input type="text" value="No disponible"/>
40.01	70.00	Sentido del Indicador	Línea Base (meta valor)	Año (Línea base)		
70.01	130	<input type="text" value="Ascendente"/>	<input type="text" value="No disponible"/>	<input type="text" value="No disponible"/>		

Variables del Indicador

Nombre de la Variable	Unidad de medida	Tipo de Acumulación
Número de visitas de inspección a organismos de asistencia social, cárceles Estatales y Municipales (realizado)	<input type="text" value="Visita"/>	<input type="text" value="Suma"/>
Número de visitas de inspección a organismos de asistencia social, cárceles Estatales y Municipales (programado)	<input type="text" value="Visita"/>	<input type="text" value="Suma"/>

Fuente de Información

Medios de verificación

Supuestos

Observaciones

Id_mir

- 1 El presente documento despliega la información perteneciente a los indicadores estratégicos y gestión de aquellos programas presupuestarios que proveen de bienes y servicios que generan valor público a la ciudadanía jalisciense
- 2 Se muestra el número del Componente relacionado con el indicador.

GOBIERNO DEL ESTADO DE JALISCO
PRESUPUESTO DE EGRESOS PARA EL EJERCICIO FISCAL 2019
Ficha Técnica de Indicador

Sistema de Evaluación del Desempeño (SED)

Gobierno del Estado de Jalisco

Datos del Programa

Despacho del Contralor

Eje: Estado de derecho

Tema: Gobernabilidad

¿Quién gasta?

18	Unidad Presupuestal	000	Unidad Responsable	00406	Unidad Ejecutora del Gasto
	Contraloría del Estado		Contraloría del Estado		Despacho del Contralor

¿Para qué se gasta?

Finalidad	Función	Subfunción
Gobierno	Coordinación de la Política de Gobierno	Función Pública

Presupuesto asignado al Programa Presupuestario

Monto

Objetivos

Nivel	Clave Componente	Resumen Narrativo
Componente	01	Oficios autorizados a las direcciones generales de las distintas actividades de acuerdo al plan de anual de trabajo de la contraloría del Estado.

Datos del Indicador

Denominación	Método de cálculo
Total de cumplimiento a lo establecido en el Programa Anual de Trabajo	$(\text{Plan Anual de Trabajo de la Contraloría (Realizado)} / \text{Plan Anual de Trabajo de la Contraloría (Programado)}) * 100$

Descripción del Indicador
Dar cumplimiento al Programa Anual de Trabajo de la Contraloría del Estado

Tipo de Indicador	Gestión	Dimensión del Indicador	Eficiencia	Año de Medición del Resultado	2019
Cobertura	Estatatal	Frecuencia de Medición	Anual		

Parámetros de semaforización <div style="display: flex; justify-content: space-around; align-items: center;"> <div style="text-align: center;"> <input type="text" value="0"/> <input type="text" value="20.00"/> <input type="text" value="20.01"/> <input type="text" value="80.00"/> <input type="text" value="80.01"/> <input type="text" value="130"/> </div> <div style="display: flex; justify-content: space-around;"> <div style="text-align: center;"> <input type="text" value="100%"/> Meta Institucional </div> <div style="text-align: center;"> <input type="text" value="5,147"/> Meta Valor </div> <div style="text-align: center;"> <input type="text" value="Plan y programa"/> Unidad de medida (meta valor) </div> <div style="text-align: center;"> <input type="text" value="No disponible"/> Hombre </div> <div style="text-align: center;"> <input type="text" value="No disponible"/> Mujer </div> </div> </div>	<input type="text" value="Ascendente"/> Sentido del Indicador	<input type="text" value="No disponible"/> Línea Base (meta valor)	<input type="text" value="No disponible"/> Año (Línea base)			

Variables del Indicador

Nombre de la Variable	Unidad de medida	Tipo de Acumulación
Plan Anual de Trabajo de la Contraloría (realizado)	Plan y programa	Suma
Plan Anual de Trabajo de la Contraloría (programado)	Plan y programa	Suma

Fuente de Información	Plan de Trabajo Impreso de las Direcciones Generales de la Contraloría del Estado.
Medios de verificación	Informe de Actividades
Supuestos	Existe información proporcionada por las Direcciones Generales de la Dependencia
Observaciones	
Id_mir	16405

- 1 El presente documento despliega la información perteneciente a los indicadores estratégicos y gestión de aquellos programas presupuestarios que proveen de bienes y servicios que generan valor público a la ciudadanía jalisciense
- 2 Se muestra el número del Componente relacionado con el indicador.

GOBIERNO DEL ESTADO DE JALISCO
PRESUPUESTO DE EGRESOS PARA EL EJERCICIO FISCAL 2019
Ficha Técnica de Indicador

Sistema de Evaluación del Desempeño (SED)

Gobierno del Estado de Jalisco

Datos del Programa

Programa para el fortalecimiento del Sistema Estatal Anticorrupción.

Eje: Estado de derecho

Tema: Gobernabilidad

¿Quién gasta?

18	Unidad Presupuestal	000	Unidad Responsable	00407	Unidad Ejecutora del Gasto
	Contraloría del Estado		Contraloría del Estado		Dirección General Jurídica de la Contraloría del Estado

¿Para qué se gasta?

Finalidad	Función	Subfunción
Gobierno	Coordinación de la Política de Gobierno	Función Pública

Presupuesto asignado al Programa Presupuestario

Monto

Objetivos

Nivel	Clave Componente	Resumen Narrativo
Componente	01	Representación jurídica oportuna realizada de todos los actos, procedimientos y asuntos administrativos en contra y de la Contraloría del Estado.

Datos del Indicador

Denominación	Método de cálculo
Total de Procesos implementados y Documentos Normativos	(Representación jurídica oportuna realizada de todos los actos, procedimientos y asuntos administrativos en contra y de la Contraloría del Estado (Realizado) / Representación jurídica oportuna realizada de todos los actos, procedimientos y asuntos administrativos en contra y de la Contraloría del Estado (Programado))*100

Descripción del Indicador

01- Representación jurídica ejercida en todos los actos, procedimientos y asuntos de la competencia de la Contraloría del Estado.

Tipo de Indicador	Gestión	Dimensión del Indicador	Eficacia	Año de Medición del Resultado	2019
Cobertura	Estatual	Frecuencia de Medición	Mensual		

Desagregado meta valor por género

Parámetros de semaforización		Meta Institucional	Meta Valor	Unidad de medida (meta valor)	Hombre	Mujer
		100%	6,648	Actuación	No disponible	No disponible
0	20.00	20.01	80.00	80.01	130	
		Sentido del Indicador	Línea Base (meta valor)	Año (Línea base)		
		Ascendente	No disponible	No disponible		

Variables del Indicador

Nombre de la Variable	Unidad de medida	Tipo de Acumulación
Representación jurídica oportuna realizada de todos los actos, procedimientos y asuntos administrativos en contra y de la Contraloría del Estado (realizado)	Actuación	Suma
Representación jurídica oportuna realizada de todos los actos, procedimientos y asuntos administrativos en contra y de la Contraloría del Estado (programado)	Actuación	Suma

Fuente de Información

Medios de verificación

Supuestos

Observaciones

Id_mir

- 1 El presente documento despliega la información perteneciente a los indicadores estratégicos y gestión de aquellos programas presupuestarios que proveen de bienes y servicios que generan valor público a la ciudadanía jalisciense
- 2 Se muestra el número del Componente relacionado con el indicador.

GOBIERNO DEL ESTADO DE JALISCO
PRESUPUESTO DE EGRESOS PARA EL EJERCICIO FISCAL 2019
Ficha Técnica de Indicador

Sistema de Evaluación del Desempeño (SED)

Gobierno del Estado de Jalisco

Datos del Programa

Programa para el fortalecimiento del Sistema Estatal Anticorrupción.

Eje: Estado de derecho

Tema: Gobernabilidad

¿Quién gasta?

18	Unidad Presupuestal	000	Unidad Responsable	00407	Unidad Ejecutora del Gasto
	Contraloría del Estado		Contraloría del Estado		Dirección General Jurídica de la Contraloría del Estado

¿Para qué se gasta?

Finalidad	Función	Subfunción
Gobierno	Coordinación de la Política de Gobierno	Función Pública

Presupuesto asignado al Programa Presupuestario

Monto

Objetivos

Nivel	Clave Componente	Resumen Narrativo
Componente	02	Documentos elaborados que fortalecen el Sistema de Control y Evaluación Gubernamental.

Datos del Indicador

Denominación	Método de cálculo
Total de Proyectos Normativos (componente)	$(\text{Número de Proyectos Normativos (Realizado)} / \text{Número de Proyectos Normativos (Programado)}) * 100$

Descripción del Indicador
02.- Gestiones que fortalecen el Sistemas de Control y Evaluación Gubernamental

Tipo de Indicador	Gestión	Dimensión del Indicador	Eficacia	Año de Medición del Resultado	2019
Cobertura	Estatad	Frecuencia de Medición	Mensual		

Desagregado meta valor por género

Parámetros de semaforización		Meta Institucional	Meta Valor	Unidad de medida (meta valor)	Hombre	Mujer
		100%	34	Proyecto	No disponible	No disponible
0	20.00	20.01	80.00	80.01	130	
		Sentido del Indicador	Línea Base (meta valor)	Año (Línea base)		
		Ascendente	No disponible	No disponible		

Variables del Indicador

Nombre de la Variable	Unidad de medida	Tipo de Acumulación
Número de Proyectos Normativos (realizado)	Proyecto	Suma
Número de Proyectos Normativos (programado)	Proyecto	Suma

Fuente de Información Expedientes integrados de la Dirección General Jurídica

Medios de verificación Expediente en la Dirección General Jurídica

Supuestos Existe presentación de iniciativas, acuerdos, circulares, lineamientos, directrices, o cualquier otro documento normativo, que fortalezca el Sistema de Control y Evaluación Gubernamental y el Sistema Anticorrupción del Estado de Jalisco.

Observaciones

Id_mir

- 1 El presente documento despliega la información perteneciente a los indicadores estratégicos y gestión de aquellos programas presupuestarios que proveen de bienes y servicios que generan valor público a la ciudadanía jalisciense
- 2 Se muestra el número del Componente relacionado con el indicador.

GOBIERNO DEL ESTADO DE JALISCO
PRESUPUESTO DE EGRESOS PARA EL EJERCICIO FISCAL 2019
Ficha Técnica de Indicador

Sistema de Evaluación del Desempeño (SED)

Gobierno del Estado de Jalisco

Datos del Programa

Programa para el fortalecimiento del Sistema Estatal Anticorrupción.

Eje: Estado de derecho

Tema: Gobernabilidad

¿Quién gasta?

18	Unidad Presupuestal	000	Unidad Responsable	00407	Unidad Ejecutora del Gasto
	Contraloría del Estado		Contraloría del Estado		Dirección General Jurídica de la Contraloría del Estado

¿Para qué se gasta?

Finalidad	Función	Subfunción
Gobierno	Coordinación de la Política de Gobierno	Función Pública

Presupuesto asignado al Programa Presupuestario

Monto

Objetivos

Nivel	Clave Componente	Resumen Narrativo
Componente	03	Actividades registradas de los sistemas electrónicos o físicos de sanciones, denuncia, así como de los comités de ética, conducta y prevención de conflictos de interés.

Datos del Indicador

Denominación	Método de cálculo
Total de Sanciones capturadas en el sistema electrónico	(Actividades registradas de los sistemas electrónicos o físicos de sanciones (Realizado) / Actividades registradas de los sistemas electrónicos o físicos de sanciones (Programado))*100

Descripción del Indicador
03-Actividades registradas de los sistemas electrónicos o físicos de sanciones

Tipo de Indicador	Gestión	Dimensión del Indicador	Eficacia	Año de Medición del Resultado	2019
Cobertura	Estatal	Frecuencia de Medición	Mensual		

Desagregado meta valor por género

Parámetros de semaforización		Meta Institucional	Meta Valor	Unidad de medida (meta valor)	Hombre	Mujer
0	20.00	100%	100	Registro	No disponible	No disponible
20.01	80.00	Sentido del Indicador	Línea Base (meta valor)	Año (Línea base)		
80.01	130	Ascendente	No disponible	No disponible		

Variables del Indicador

Nombre de la Variable	Unidad de medida	Tipo de Acumulación
Actividades registradas de los sistemas electrónicos o físicos de sanciones (realizado)	Registro	Suma
Actividades registradas de los sistemas electrónicos o físicos de sanciones (programado)	Registro	Suma

Fuente de Información	Número de sanciones registradas
Medios de verificación	Cuadernillos en la Dirección General Jurídica
Supuestos	Existe cumplimiento a la Ley de la Materia, por parte de los entes
Observaciones	
Id_mir	16060

- 1 El presente documento despliega la información perteneciente a los indicadores estratégicos y gestión de aquellos programas presupuestarios que proveen de bienes y servicios que generan valor público a la ciudadanía jalisciense
- 2 Se muestra el número del Componente relacionado con el indicador.

GOBIERNO DEL ESTADO DE JALISCO
PRESUPUESTO DE EGRESOS PARA EL EJERCICIO FISCAL 2019
Ficha Técnica de Indicador

Sistema de Evaluación del Desempeño (SED)

Gobierno del Estado de Jalisco

Datos del Programa

Programa para el fortalecimiento del Sistema Estatal Anticorrupción.

Eje: Estado de derecho

Tema: Gobernabilidad

¿Quién gasta?

18	Unidad Presupuestal	000	Unidad Responsable	00407	Unidad Ejecutora del Gasto
	Contraloría del Estado		Contraloría del Estado		Dirección General Jurídica de la Contraloría del Estado

¿Para qué se gasta?

Finalidad	Función	Subfunción
Gobierno	Coordinación de la Política de Gobierno	Función Pública

Presupuesto asignado al Programa Presupuestario

Monto

Objetivos

Nivel	Clave Componente	Resumen Narrativo
Componente	04	Declaraciones y manifiestos presentados a la Contraloría del Estado.

Datos del Indicador

Denominación	Método de cálculo
Total de gestiones relacionadas con las declaraciones	(Declaraciones presentadas en la Contraloría del Estado. (Realizado) / Declaraciones presentadas en la Contraloría del Estado. (Programado))*100

Descripción del Indicador
04-Declaraciones presentadas en la Contraloría del Estado

Tipo de Indicador	Gestión	Dimensión del Indicador	Eficacia	Año de Medición del Resultado	2019
Cobertura	Estatad	Frecuencia de Medición	Trimestral		

Desagregado meta valor por género

Parámetros de semaforización						Meta Institucional	Meta Valor	Unidad de medida (meta valor)	Hombre	Mujer
0	20.00	20.01	50.00	50.01	130	100%	17,950	Declaración	0.00	0.00
						Sentido del Indicador	Línea Base (meta valor)	Año (Línea base)		
						Ascendente	No disponible	No disponible		

Variables del Indicador

Nombre de la Variable	Unidad de medida	Tipo de Acumulación
Declaraciones presentadas en la Contraloría del Estado. (realizado)	Declaración	Suma
Declaraciones presentadas en la Contraloría del Estado. (programado)	Declaración	Suma

Fuente de Información
Medios de verificación

Supuestos

Observaciones

Id_mir

- 1 El presente documento despliega la información perteneciente a los indicadores estratégicos y gestión de aquellos programas presupuestarios que proveen de bienes y servicios que generan valor público a la ciudadanía jalisciense
- 2 Se muestra el número del Componente relacionado con el indicador.

GOBIERNO DEL ESTADO DE JALISCO
PRESUPUESTO DE EGRESOS PARA EL EJERCICIO FISCAL 2019
Ficha Técnica de Indicador

Sistema de Evaluación del Desempeño (SED)

Gobierno del Estado de Jalisco

Datos del Programa

Programa para el fortalecimiento del Sistema Estatal Anticorrupción.

Eje: Estado de derecho

Tema: Gobernabilidad

¿Quién gasta?

18	Unidad Presupuestal	000	Unidad Responsable	00407	Unidad Ejecutora del Gasto
	Contraloría del Estado		Contraloría del Estado		Dirección General Jurídica de la Contraloría del Estado

¿Para qué se gasta?

Finalidad	Función	Subfunción
Gobierno	Coordinación de la Política de Gobierno	Función Pública

Presupuesto asignado al Programa Presupuestario

Monto

Objetivos

Nivel	Clave Componente	Resumen Narrativo
Componente	06	Capacitaciones brindadas a los servidores públicos de las dependencias y entidades de la administración pública del estado y a los particulares en el ámbito de competencia de la contraloría.

Datos del Indicador

Denominación	Método de cálculo
Total de capacitaciones brindadas a los servidores públicos de las dependencias y entidades de la administración pública del estado y a los particulares en el ámbito de competencia de la contraloría.	(Capacitar a los servidores públicos de las dependencias y entidades de la administración pública del estado y a los particulares en el ámbito de competencia de la contraloría. (Realizado) / Capacitar a los servidores públicos de las dependencias y entidades de la administración pública del estado y a los particulares en el ámbito de competencia de la contraloría. (Programado))*100

Descripción del Indicador

Capacitar a los servidores públicos de las dependencias y entidades de la administración pública del estado y a los particulares en el ámbito de competencia de la contraloría.

Tipo de Indicador	Gestión	Dimensión del Indicador	Eficacia	Año de Medición del Resultado	2019
Cobertura	Estatatal	Frecuencia de Medición	Anual		

Parámetros de semaforización	Meta Institucional	Meta Valor	Unidad de medida (meta valor)	Desagregado meta valor por género	
	100%	8	Capacitación	Hombre	Mujer
	No disponible	No disponible	No disponible	No disponible	No disponible
	Sentido del Indicador	Línea Base (meta valor)	Año (Línea base)		
	Ascendente	No disponible	No disponible		

Variables del Indicador

Nombre de la Variable	Unidad de medida	Tipo de Acumulación
Capacitar a los servidores públicos de las dependencias y entidades de la administración pública del estado y a los particulares en el ámbito de competencia de la contraloría. (realizado)	Capacitación	Suma
Capacitar a los servidores públicos de las dependencias y entidades de la administración pública del estado y a los particulares en el ámbito de competencia de la contraloría. (programado)	Capacitación	Suma

Fuente de Información

Medios de verificación

Supuestos

Observaciones

Id_mir

- 1 El presente documento despliega la información perteneciente a los indicadores estratégicos y gestión de aquellos programas presupuestarios que proveen de bienes y servicios que generan valor público a la ciudadanía jalisciense
- 2 Se muestra el número del Componente relacionado con el indicador.

GOBIERNO DEL ESTADO DE JALISCO
PRESUPUESTO DE EGRESOS PARA EL EJERCICIO FISCAL 2019
Ficha Técnica de Indicador

Sistema de Evaluación del Desempeño (SED)

Gobierno del Estado de Jalisco

Datos del Programa

Verificación de Obra Pública del Estado

Eje: Estado de derecho

Tema: Gobernabilidad

¿Quién gasta?

18	Unidad Presupuestal	000	Unidad Responsable	00408	Unidad Ejecutora del Gasto
	Contraloría del Estado		Contraloría del Estado		Dirección General de Verificación y Control de Obra

¿Para qué se gasta?

Finalidad	Función	Subfunción
Gobierno	Coordinación de la Política de Gobierno	Función Pública

Presupuesto asignado al Programa Presupuestario

Monto

Objetivos

Nivel	Clave Componente	Resumen Narrativo
Fin		Contribuir a la vigilancia de la inversión pública a través de las auditorías físicas y documentales

Datos del Indicador

Denominación	Método de cálculo
fin-Total de auditorías y verificaciones	(Número de auditorías, verificaciones y acciones (Realizado) / Número de auditorías, verificaciones y acciones (Programado))*100

Descripción del Indicador
Contribuir a la vigilancia de la inversión pública a través de las auditorías físicas y documentales

Tipo de Indicador	Estratégico	Dimensión del Indicador	Eficacia	Año de Medición del Resultado	2019
Cobertura	Estatatal	Frecuencia de Medición	Anual		

Desagregado meta valor por género

Parámetros de semaforización		Meta Institucional	Meta Valor	Unidad de medida (meta valor)	Hombre	Mujer
		100%	3,822	Auditoría	No disponible	No disponible
		Sentido del Indicador	Línea Base (meta valor)	Año (Línea base)		
		Ascendente	No disponible	No disponible		

Variables del Indicador

Nombre de la Variable	Unidad de medida	Tipo de Acumulación
Número de auditorías, verificaciones y acciones (realizado)	Auditoría	Suma
Número de auditorías, verificaciones y acciones (programado)	Auditoría	Suma

Fuente de Información	Expedientes de auditorías
Medios de verificación	Protocolos según guía de auditoría (SFP)
Supuestos	Existen expedientes de auditorías realizadas
Observaciones	
Id_mir	15559

- 1 El presente documento despliega la información perteneciente a los indicadores estratégicos y gestión de aquellos programas presupuestarios que proveen de bienes y servicios que generan valor público a la ciudadanía jalisciense
- 2 Se muestra el número del Componente relacionado con el indicador.

GOBIERNO DEL ESTADO DE JALISCO
PRESUPUESTO DE EGRESOS PARA EL EJERCICIO FISCAL 2019
Ficha Técnica de Indicador

Sistema de Evaluación del Desempeño (SED)

Gobierno del Estado de Jalisco

Datos del Programa

Verificación de Obra Pública del Estado

Eje: Estado de derecho

Tema: Gobernabilidad

¿Quién gasta?

18	Unidad Presupuestal	000	Unidad Responsable	00408	Unidad Ejecutora del Gasto
	Contraloría del Estado		Contraloría del Estado		Dirección General de Verificación y Control de Obra

¿Para qué se gasta?

Finalidad	Función	Subfunción
Gobierno	Coordinación de la Política de Gobierno	Función Pública

Presupuesto asignado al Programa Presupuestario

Monto

Objetivos

Nivel	Clave Componente	Resumen Narrativo
Propósito		La Contraloría del Estado fortalece el Sistema Estatal de Control, Evaluación y Supervisión de la gestión pública en el tema de inversión pública

Datos del Indicador

Denominación	Método de cálculo
Prop- Total de cumplimiento de programación de auditorías y verificaciones	$(\text{Número de auditorías y verificaciones (Realizado)} / \text{Número de auditorías y verificaciones (Programado)}) * 100$

Descripción del Indicador

Auditorías , verificaciones a fideicomisos a programas estatales y federales convenidos, ejecutados y/o en proceso

Tipo de Indicador	Estratégico	Dimensión del Indicador	Eficacia	Año de Medición del Resultado	2019
Cobertura	Estatal	Frecuencia de Medición	Anual		

Desagregado meta valor por género

	Meta Institucional	Meta Valor	Unidad de medida (meta valor)	Hombre	Mujer
Parámetros de semaforización	100%	3,822	Auditoría	No disponible	No disponible
<input type="checkbox"/> 0 <input type="checkbox"/> 20.00 <input type="checkbox"/> 20.01 <input type="checkbox"/> 70.00 <input type="checkbox"/> 70.01 <input type="checkbox"/> 130	Sentido del Indicador	Línea Base (meta valor)	Año (Línea base)		
	Ascendente	No disponible	No disponible		

Variables del Indicador

Nombre de la Variable	Unidad de medida	Tipo de Acumulación
Número de auditorías y verificaciones (realizado)	Auditoría	Suma
Número de auditorías y verificaciones (programado)	Auditoría	Suma

Fuente de Información	Presupuestos de Egresos del Estado de Jalisco y de la Federación
Medios de verificación	Protocolos según guía de auditorías (SFP)
Supuestos	Se cuenta con la información necesaria
Observaciones	
Id_ mir	15562

- 1 El presente documento despliega la información perteneciente a los indicadores estratégicos y gestión de aquellos programas presupuestarios que proveen de bienes y servicios que generan valor público a la ciudadanía jalisciense
- 2 Se muestra el número del Componente relacionado con el indicador.

GOBIERNO DEL ESTADO DE JALISCO
PRESUPUESTO DE EGRESOS PARA EL EJERCICIO FISCAL 2019
Ficha Técnica de Indicador

Sistema de Evaluación del Desempeño (SED)

Gobierno del Estado de Jalisco

Datos del Programa

Verificación de Obra Pública del Estado

Eje: Estado de derecho

Tema: Gobernabilidad

¿Quién gasta?

18	Unidad Presupuestal	000	Unidad Responsable	00408	Unidad Ejecutora del Gasto
	Contraloría del Estado		Contraloría del Estado		Dirección General de Verificación y Control de Obra

¿Para qué se gasta?

Finalidad	Función	Subfunción
Gobierno	Coordinación de la Política de Gobierno	Función Pública

Presupuesto asignado al Programa Presupuestario

Monto

Objetivos

Nivel	Clave Componente	Resumen Narrativo
Componente	02	Verificaciones realizadas a la ejecución de la obra pública, así como a las acciones relacionadas con las mismas.

Datos del Indicador

Denominación	Método de cálculo
01- Total de actividades y Acciones de Verificaciones de obras públicas Estatales	(Actividades y acciones de verificación a la ejecución de la obra pública. (Realizado) / Actividades y acciones de verificación a la ejecución de la obra pública. (Programado))*100

Descripción del Indicador
Verificación a la ejecución de la obra pública, así como las acciones relacionadas con las mismas

Tipo de Indicador	Gestión	Dimensión del Indicador	Eficacia	Año de Medición del Resultado	2019
Cobertura	Estatatal	Frecuencia de Medición	Trimestral		

Desagregado meta valor por género

Parámetros de semaforización		Meta Institucional	Meta Valor	Unidad de medida (meta valor)	Hombre	Mujer
0	20.00	100%	1,264	Acción	No disponible	No disponible
20.01	70.00	Sentido del Indicador	Línea Base (meta valor)	Año (Línea base)		
70.01	130	Ascendente	No disponible	No disponible		

Variables del Indicador

Nombre de la Variable	Unidad de medida	Tipo de Acumulación
Actividades y acciones de verificación a la ejecución de la obra pública. (realizado)	Acción	Suma
Actividades y acciones de verificación a la ejecución de la obra pública. (programado)	Acción	Suma
Fuente de Información	Presupuestos de Egresos del Estado y normatividad aplicable	
Medios de verificación	Presupuesto de Egresos del Estado de Jalisco y normatividad aplicable	
Supuestos	Existe autorización del Programa Anual de Trabajo	
Observaciones		
Id_mir	15802	

- 1 El presente documento despliega la información perteneciente a los indicadores estratégicos y gestión de aquellos programas presupuestarios que proveen de bienes y servicios que generan valor público a la ciudadanía jalisciense
- 2 Se muestra el número del Componente relacionado con el indicador.

GOBIERNO DEL ESTADO DE JALISCO
PRESUPUESTO DE EGRESOS PARA EL EJERCICIO FISCAL 2019
Ficha Técnica de Indicador

Sistema de Evaluación del Desempeño (SED)

Gobierno del Estado de Jalisco

Datos del Programa

Verificación de Obra Pública del Estado

Eje: Estado de derecho

Tema: Gobernabilidad

¿Quién gasta?

18	Unidad Presupuestal	000	Unidad Responsable	00408	Unidad Ejecutora del Gasto
	Contraloría del Estado		Contraloría del Estado		Dirección General de Verificación y Control de Obra

¿Para qué se gasta?

Finalidad	Función	Subfunción
Gobierno	Coordinación de la Política de Gobierno	Función Pública

Presupuesto asignado al Programa Presupuestario

Monto

Objetivos

Nivel	Clave Componente	Resumen Narrativo
Componente	03	Auditorías a fideicomisos y programas federales convenidos, ejecutados y/o en proceso realizadas.

Datos del Indicador

Denominación	Método de cálculo
02- Total de auditorías y acciones	(Auditorías a fideicomisos y programas federales convenidos, ejecutados y/o en proceso (Realizado) / Auditorías a fideicomisos y programas federales convenidos, ejecutados y/o en proceso (Programado))*100

Descripción del Indicador

Este indicador mide el total de auditorías a fideicomisos y programas federales convenidos, ejecutados y/o en proceso

Tipo de Indicador	Gestión	Dimensión del Indicador	Eficacia	Año de Medición del Resultado	2019
Cobertura	Estatatal	Frecuencia de Medición	Trimestral		

Desagregado meta valor por género

Parámetros de semaforización <div style="display: flex; justify-content: space-around; align-items: center;"> <div style="text-align: center;"> <input type="checkbox"/> 0 ■ </div> <div style="text-align: center;"> <input type="checkbox"/> 20.00 ■ </div> <div style="text-align: center;"> <input type="checkbox"/> 20.01 ■ </div> <div style="text-align: center;"> <input type="checkbox"/> 70.00 ■ </div> <div style="text-align: center;"> <input type="checkbox"/> 70.01 ■ </div> <div style="text-align: center;"> <input type="checkbox"/> 130 ■ </div> </div>	Meta Institucional	Meta Valor	Unidad de medida (meta valor)	Hombre	Mujer
	100%	283	Auditoría	No disponible	No disponible
	Sentido del Indicador	Línea Base (meta valor)	Año (Línea base)		
Ascendente	No disponible	No disponible	No disponible		

Variables del Indicador

Nombre de la Variable	Unidad de medida	Tipo de Acumulación
Auditorías a fideicomisos y programas federales convenidos, ejecutados y/o en proceso (realizado)	Auditoría	Suma
Auditorías a fideicomisos y programas federales convenidos, ejecutados y/o en proceso (programado)	Auditoría	Suma

Fuente de Información	Presupuesto de Egresos de la Federación
Medios de verificación	Reporte de auditorías a Fideicomisos y programas federales, convenios ejecutados y/o en proceso.
Supuestos	Existe programa anual de trabajo OEC y/o SFP
Observaciones	
Id_mir	15822

- 1 El presente documento despliega la información perteneciente a los indicadores estratégicos y gestión de aquellos programas presupuestarios que proveen de bienes y servicios que generan valor público a la ciudadanía jalisciense
- 2 Se muestra el número del Componente relacionado con el indicador.

GOBIERNO DEL ESTADO DE JALISCO
PRESUPUESTO DE EGRESOS PARA EL EJERCICIO FISCAL 2019
Ficha Técnica de Indicador

Sistema de Evaluación del Desempeño (SED)

Gobierno del Estado de Jalisco

Datos del Programa

Verificación de Obra Pública del Estado

Eje: Estado de derecho

Tema: Gobernabilidad

¿Quién gasta?

18	Unidad Presupuestal	000	Unidad Responsable	00408	Unidad Ejecutora del Gasto
	Contraloría del Estado		Contraloría del Estado		Dirección General de Verificación y Control de Obra

¿Para qué se gasta?

Finalidad	Función	Subfunción
Gobierno	Coordinación de la Política de Gobierno	Función Pública

Presupuesto asignado al Programa Presupuestario

Monto

Objetivos

Nivel	Clave Componente	Resumen Narrativo
Componente	04	Verificación realizada a la obra pública del Estado ejecutada y/o en proceso.

Datos del Indicador

Denominación	Método de cálculo
03- Total de verificaciones a la obra pública del estado ejecutada y/o en proceso	$(\text{Verificaciones físicas y acciones (Realizado)} / \text{Verificaciones físicas y acciones (Programado)}) * 100$

Descripción del Indicador

Verificaciones físicas y acciones derivadas a los programas y proyectos financiados con recursos federales

Tipo de Indicador	Gestión	Dimensión del Indicador	Eficacia	Año de Medición del Resultado	2019
Cobertura	Estatual	Frecuencia de Medición	Trimestral		

Desagregado meta valor por género

Parámetros de semaforización		Meta Institucional	Meta Valor	Unidad de medida (meta valor)	Hombre	Mujer
		100%	539	Verificación	No disponible	No disponible
0	20.00	20.01	70.00	70.01	130	
		Sentido del Indicador	Línea Base (meta valor)	Año (Línea base)		
		Ascendente	No disponible	No disponible		

Variables del Indicador

Nombre de la Variable	Unidad de medida	Tipo de Acumulación
Verificaciones físicas y acciones (realizado)	Verificación	Suma
Verificaciones físicas y acciones (programado)	Verificación	Suma

Fuente de Información	Presupuestos de Egresos de la Federación y reglamentación aplicable
Medios de verificación	Protocolos según guía de auditorías (SFP)
Supuestos	Existe programa anual de trabajo OEC - SFP y por instrucciones de la ASF y/o SFP.
Observaciones	
Id_mir	15839

- 1 El presente documento despliega la información perteneciente a los indicadores estratégicos y gestión de aquellos programas presupuestarios que proveen de bienes y servicios que generan valor público a la ciudadanía jalisciense
- 2 Se muestra el número del Componente relacionado con el indicador.

GOBIERNO DEL ESTADO DE JALISCO
PRESUPUESTO DE EGRESOS PARA EL EJERCICIO FISCAL 2019
Ficha Técnica de Indicador

Sistema de Evaluación del Desempeño (SED)

Gobierno del Estado de Jalisco

Datos del Programa

Verificación de Obra Pública del Estado

Eje: Estado de derecho

Tema: Gobernabilidad

¿Quién gasta?

18	Unidad Presupuestal	000	Unidad Responsable	00408	Unidad Ejecutora del Gasto
	Contraloría del Estado		Contraloría del Estado		Dirección General de Verificación y Control de Obra

¿Para qué se gasta?

Finalidad	Función	Subfunción
Gobierno	Coordinación de la Política de Gobierno	Función Pública

Presupuesto asignado al Programa Presupuestario

Monto

Objetivos

Nivel	Clave Componente	Resumen Narrativo
Componente	06	Capacitación realizada en materia de control interno.

Datos del Indicador

Denominación	Método de cálculo
05 Total de actividades de capacitación	(Capacitación realizada en materia de control interno (Realizado) / Capacitación realizada en materia de control interno (Programado))*100

Descripción del Indicador

Capacitación realizada en materia de control interno

Tipo de Indicador	Gestión	Dimensión del Indicador	Eficacia	Año de Medición del Resultado	2019
Cobertura	Estatatal	Frecuencia de Medición	Trimestral		

Desagregado meta valor por género

Parámetros de semaforización		Meta Institucional	Meta Valor	Unidad de medida (meta valor)	Hombre	Mujer
		100%	236	Capacitación	No disponible	No disponible
0	20.00	20.01	70.00	70.01	130	
		Sentido del Indicador	Línea Base (meta valor)	Año (Línea base)		
		Ascendente	No disponible	No disponible		

Variables del Indicador

Nombre de la Variable	Unidad de medida	Tipo de Acumulación
Capacitación realizada en materia de control interno (realizado)	Capacitación	Suma
Capacitación realizada en materia de control interno (programado)	Capacitación	Suma

Fuente de Información

Medios de verificación

Supuestos

Observaciones

Id_mir

- 1 El presente documento despliega la información perteneciente a los indicadores estratégicos y gestión de aquellos programas presupuestarios que proveen de bienes y servicios que generan valor público a la ciudadanía jalisciense
- 2 Se muestra el número del Componente relacionado con el indicador.

GOBIERNO DEL ESTADO DE JALISCO
PRESUPUESTO DE EGRESOS PARA EL EJERCICIO FISCAL 2019
Ficha Técnica de Indicador

Sistema de Evaluación del Desempeño (SED)

Gobierno del Estado de Jalisco

Datos del Programa

Verificación de Obra Pública del Estado

Eje: Estado de derecho

Tema: Gobernabilidad

¿Quién gasta?

18	Unidad Presupuestal	000	Unidad Responsable	00408	Unidad Ejecutora del Gasto
	Contraloría del Estado		Contraloría del Estado		Dirección General de Verificación y Control de Obra

¿Para qué se gasta?

Finalidad	Función	Subfunción
Gobierno	Coordinación de la Política de Gobierno	Función Pública

Presupuesto asignado al Programa Presupuestario

Monto \$21,826,435.00

Objetivos

Nivel	Clave Componente	Resumen Narrativo
Componente	05	Verificación realizada al proceso de adjudicación de contratos de obra pública con recursos estatales y federales.

Datos del Indicador

Denominación	Método de cálculo
04- Total de verificaciones al proceso de adjudicación de contratos	(Actividades de proceso de adjudicación de contratos (Realizado) / Actividades de proceso de adjudicación de contratos (Programado))*100

Descripción del Indicador
 Verificación al proceso de adjudicación de contratos de obra pública con recursos Estatales y Federales

Tipo de Indicador	Gestión	Dimensión del Indicador	Eficacia	Año de Medición del Resultado	2019
Cobertura	Estatal	Frecuencia de Medición	Trimestral		

Desagregado meta valor por género

Parámetros de semaforización		Meta Institucional	Meta Valor	Unidad de medida (meta valor)	Hombre	Mujer
		100%	1,500	Actividad	No disponible	No disponible
		Sentido del Indicador	Línea Base (meta valor)	Año (Línea base)		
		Ascendente	No disponible	No disponible		

Variables del Indicador

Nombre de la Variable	Unidad de medida	Tipo de Acumulación
Actividades de proceso de adjudicación de contratos (realizado)	Actividad	Suma
Actividades de proceso de adjudicación de contratos (programado)	Actividad	Suma

Fuente de Información	Invitaciones a la sesión
Medios de verificación	Asistencia
Supuestos	Existe Invitación a la sesión de adjudicación de contratos
Observaciones	
Id_mir	15946

- El presente documento despliega la información perteneciente a los indicadores estratégicos y gestión de aquellos programas presupuestarios que proveen de bienes y servicios que generan valor público a la ciudadanía jalisciense
- Se muestra el número del Componente relacionado con el indicador.

GOBIERNO DEL ESTADO DE JALISCO
PRESUPUESTO DE EGRESOS PARA EL EJERCICIO FISCAL 2019
Ficha Técnica de Indicador

Sistema de Evaluación del Desempeño (SED)

Gobierno del Estado de Jalisco

Datos del Programa

Realización de Auditorías a Dependencias, OPD's Sector Salud y Entidades Desconcentradas del Ejecutivo

Eje: Estado de derecho

Tema: Gobernabilidad

¿Quién gasta?

18	Unidad Presupuestal	000	Unidad Responsable	00409	Unidad Ejecutora del Gasto
	Contraloría del Estado		Contraloría del Estado		Dirección General de Control y Evaluación a Dependencias del Ejecutivo

¿Para qué se gasta?

Finalidad	Función	Subfunción
Gobierno	Coordinación de la Política de Gobierno	Función Pública

Presupuesto asignado al Programa Presupuestario

Monto

Objetivos

Nivel	Clave Componente	Resumen Narrativo
Fin		Contribuir en evaluar el funcionamiento de las dependencias y entidades desconcentradas mediante el mejor aprovechamiento de los recursos.

Datos del Indicador

Denominación	Método de cálculo
Total de actividades de la Dirección de Control y Evaluación a Dependencias del Ejecutivo	(Número de Actividades de la Dirección de Control y Evaluación a Dependencias del Ejecutivo. (Realizado) / Número de Actividades de la Dirección de Control y Evaluación a Dependencias del Ejecutivo. (Programado))*100

Descripción del Indicador
Suma de todas las actividades que la Dirección de Control y Evaluación a dependencias del ejecutivo realiza a lo largo del año.

Tipo de Indicador	Estratégico	Dimensión del Indicador	Eficacia	Año de Medición del Resultado	2019
Cobertura	Estatual	Frecuencia de Medición	Anual		

Desagregado meta valor por género

	Meta Institucional	Meta Valor	Unidad de medida (meta valor)	Hombre	Mujer
Parámetros de semaforización	100%	6,258	Actividad	No disponible	No disponible
<input type="checkbox"/> 0 <input type="checkbox"/> 20.00 <input type="checkbox"/> 20.01 <input type="checkbox"/> 50.00 <input type="checkbox"/> 50.01 <input type="checkbox"/> 130	Sentido del Indicador	Línea Base (meta valor)	Año (Línea base)		
	Ascendente	No disponible	No disponible		

Variables del Indicador

Nombre de la Variable	Unidad de medida	Tipo de Acumulación
Número de Actividades de la Dirección de Control y Evaluación a Dependencias del Ejecutivo. (realizado)	Actividad	Suma
Número de Actividades de la Dirección de Control y Evaluación a Dependencias del Ejecutivo. (programado)	Actividad	Suma

Fuente de Información
Información contribuida y trabajada en la Dirección de Control y Evaluación a Dependencias del Ejecutivo por los Directores de Área, Coordinadores, Supervisores, Auditores y personal correspondiente.

Medios de verificación
Oficio en el que se ordena el inicio de las auditorías, acta de inicio, oficio en el que se envían los resultados preliminares y donde se cita para mesa de trabajo, cédulas de resultados preliminares, informe de auditoría, cédulas de observación, oficios de seguimiento, oficio de conclusión, convocatorias recibidas vía correo electrónico y/o oficio; Informe mensual emitido por personal de la SEPAF.

Supuestos
El total de las actividades de las Dirección de Control y Evaluación a Dependencias del Ejecutivo se lleven a cabo en su totalidad.

Observaciones

Id_ mir

- 1 El presente documento despliega la información perteneciente a los indicadores estratégicos y gestión de aquellos programas presupuestarios que proveen de bienes y servicios que generan valor público a la ciudadanía jalisciense
- 2 Se muestra el número del Componente relacionado con el indicador.

GOBIERNO DEL ESTADO DE JALISCO
PRESUPUESTO DE EGRESOS PARA EL EJERCICIO FISCAL 2019
Ficha Técnica de Indicador

Sistema de Evaluación del Desempeño (SED)

Gobierno del Estado de Jalisco

Datos del Programa

Realización de Auditorías a Dependencias, OPD's Sector Salud y Entidades Desconcentradas del Ejecutivo

Eje: Estado de derecho

Tema: Gobernabilidad

¿Quién gasta?

18	Unidad Presupuestal	000	Unidad Responsable	00409	Unidad Ejecutora del Gasto
	Contraloría del Estado		Contraloría del Estado		Dirección General de Control y Evaluación a Dependencias del Ejecutivo

¿Para qué se gasta?

Finalidad	Función	Subfunción
Gobierno	Coordinación de la Política de Gobierno	Función Pública

Presupuesto asignado al Programa Presupuestario

Monto

Objetivos

Nivel	Clave Componente	Resumen Narrativo
Propósito		La Contraloría del Estado evalúa el funcionamiento de las dependencias y entidades desconcentradas del poder ejecutivo para el mejor aprovechamiento de los recursos públicos.

Datos del Indicador

Denominación	Método de cálculo
Total de actividades establecidas de la dirección en tiempo y forma.	(Actividades de la Dirección de Control y Evaluación a Dependencias del Ejecutivo Realizadas (Realizado) / Actividades de la Dirección de Control y Evaluación a Dependencias del Ejecutivo Realizadas (Programado)) * 100

Descripción del Indicador
Suma de todas las actividades que la Dirección de Control y Evaluación a dependencias del ejecutivo realiza a lo largo del año.

Tipo de Indicador	<input type="text" value="Estratégico"/>	Dimensión del Indicador	<input type="text" value="Eficacia"/>	Año de Medición del Resultado	<input type="text" value="2019"/>
Cobertura	<input type="text" value="Estatal"/>	Frecuencia de Medición	<input type="text" value="Anual"/>		

Desagregado meta valor por género

	Meta Institucional	Meta Valor	Unidad de medida (meta valor)	Hombre	Mujer
Parámetros de semaforización	<input type="text" value="100%"/>	<input type="text" value="6,258"/>	<input type="text" value="Actividad"/>	<input type="text" value="No disponible"/>	<input type="text" value="No disponible"/>
<div style="display: flex; justify-content: space-around;"> <div style="text-align: center;"> <input type="text" value="0"/> <input type="text" value="20.00"/> <input type="text" value="20.01"/> <input type="text" value="50.00"/> <input type="text" value="50.01"/> <input type="text" value="130"/> </div> </div>	Sentido del Indicador	Línea Base (meta valor)	Año (Línea base)		
<div style="display: flex; justify-content: space-around;"> <div style="text-align: center;"> <input type="checkbox"/> <input type="checkbox"/> <input type="checkbox"/> <input type="checkbox"/> <input type="checkbox"/> <input type="checkbox"/> </div> </div>	<input type="text" value="Ascendente"/>	<input type="text" value="No disponible"/>	<input type="text" value="No disponible"/>		

Variables del Indicador

Nombre de la Variable	Unidad de medida	Tipo de Acumulación
Actividades de la Dirección de Control y Evaluación a Dependencias del Ejecutivo Realizadas (realizado)	Actividad	Suma
Actividades de la Dirección de Control y Evaluación a Dependencias del Ejecutivo Realizadas (programado)	Actividad	Suma

Fuente de Información
Información contribuida y trabajada en la Dirección de Control y Evaluación a Dependencias de Ejecutivo por los Directores de Área, Coordinadores, Supervisores, Auditores y personal correspondiente d

Medios de verificación
Oficio en el que se ordena el inicio de las auditorías. acta de inicio, oficio en el que se envían los resultados preliminares y donde se cita para mesa de trabajo, cédulas de resultados preliminares, informe de auditoría, cédulas de observación, oficios de seguimiento, oficio de conclusión, convocatorias recibidas vía correo electrónico y/o oficio; Informe mensual emitido por personal de la SEPAF.

Supuestos
El total de las actividades de la Dirección General de Control y Evaluación a Dependencias del Ejecutivo se lleven a cabo en tiempo y forma.

Observaciones

Id_ mir

- 1 El presente documento despliega la información perteneciente a los indicadores estratégicos y gestión de aquellos programas presupuestarios que proveen de bienes y servicios que generan valor público a la ciudadanía jalisciense
- 2 Se muestra el número del Componente relacionado con el indicador.

GOBIERNO DEL ESTADO DE JALISCO
PRESUPUESTO DE EGRESOS PARA EL EJERCICIO FISCAL 2019
Ficha Técnica de Indicador

Sistema de Evaluación del Desempeño (SED)

Gobierno del Estado de Jalisco

Datos del Programa

Realización de Auditorías a Dependencias, OPD's Sector Salud y Entidades Desconcentradas del Ejecutivo

Eje: Estado de derecho

Tema: Gobernabilidad

¿Quién gasta?

18	Unidad Presupuestal	000	Unidad Responsable	00409	Unidad Ejecutora del Gasto
	Contraloría del Estado		Contraloría del Estado		Dirección General de Control y Evaluación a Dependencias del Ejecutivo

¿Para qué se gasta?

Finalidad	Función	Subfunción
Gobierno	Coordinación de la Política de Gobierno	Función Pública

Presupuesto asignado al Programa Presupuestario

Monto

Objetivos

Nivel	Clave Componente	Resumen Narrativo
Componente	02	Juntas asistidas a los comités de adquisiciones y Juntas de Gobierno.

Datos del Indicador

Denominación	Método de cálculo
Total de Juntas de Gobierno y Comités de Adquisiciones	(Representación en Juntas de Gobierno y Comités de Adquisiciones (Realizado) / Representación en Juntas de Gobierno y Comités de Adquisiciones (Programado))*100

Descripción del Indicador

Suma total de todas las Juntas y Comités de Adquisiciones en las que personal de la Dirección de Control y Evaluación a Dependencias del Ejecutivo asiste y participa, en representación de la Contraloría del Estado.

Tipo de Indicador	Gestión	Dimensión del Indicador	Eficacia	Año de Medición del Resultado	2019
Cobertura	Estatatal	Frecuencia de Medición	Anual		

Desagregado meta valor por género

Parámetros de semaforización		Meta Institucional	Meta Valor	Unidad de medida (meta valor)	Hombre	Mujer
		100%	75	Representación	No disponible	No disponible
		Sentido del Indicador	Línea Base (meta valor)	Año (Línea base)		
		Ascendente	No disponible	No disponible		

Variables del Indicador

Nombre de la Variable	Unidad de medida	Tipo de Acumulación
Representación en Juntas de Gobierno y Comités de Adquisiciones (realizado)	Representación	Suma
Representación en Juntas de Gobierno y Comités de Adquisiciones (programado)	Representación	Suma

Fuente de Información

Medios de verificación

Supuestos

Observaciones

Id_mir

- 1 El presente documento despliega la información perteneciente a los indicadores estratégicos y gestión de aquellos programas presupuestarios que proveen de bienes y servicios que generan valor público a la ciudadanía jalisciense
- 2 Se muestra el número del Componente relacionado con el indicador.

GOBIERNO DEL ESTADO DE JALISCO
PRESUPUESTO DE EGRESOS PARA EL EJERCICIO FISCAL 2019
Ficha Técnica de Indicador

Sistema de Evaluación del Desempeño (SED)

Gobierno del Estado de Jalisco

Datos del Programa

Realización de Auditorías a Dependencias, OPD's Sector Salud y Entidades Desconcentradas del Ejecutivo

Eje: Estado de derecho

Tema: Gobernabilidad

¿Quién gasta?

18	Unidad Presupuestal	000	Unidad Responsable	00409	Unidad Ejecutora del Gasto
	Contraloría del Estado		Contraloría del Estado		Dirección General de Control y Evaluación a Dependencias del Ejecutivo

¿Para qué se gasta?

Finalidad	Función	Subfunción
Gobierno	Coordinación de la Política de Gobierno	Función Pública

Presupuesto asignado al Programa Presupuestario

Monto

Objetivos

Nivel	Clave Componente	Resumen Narrativo
Componente	01	Auditorías de control y evaluación a las dependencias del gobierno y organismos públicos descentralizados realizadas.

Datos del Indicador

Denominación

Total de Actividades y Auditorías de la Dirección de Control y Evaluación a Dependencias del Ejecutivo.

Método de cálculo

$(\text{Actividades de auditoría (Realizado)} / \text{Actividades de auditoría (Programado)}) * 100$

Descripción del Indicador

Suma de todas las actividades que la Dirección de Control y Evaluación a Dependencias del ejecutivo realiza a lo largo del año.

Tipo de Indicador	Estratégico	Dimensión del Indicador	Eficacia	Año de Medición del Resultado	2019
Cobertura	Estatatal	Frecuencia de Medición	Trimestral		

Desagregado meta valor por género

Parámetros de semaforización		Meta Institucional	Meta Valor	Unidad de medida (meta valor)	Hombre	Mujer
0	20.00	100%	6,258	Actividad	No disponible	No disponible
20.01	50.00	Sentido del Indicador	Línea Base (meta valor)	Año (Línea base)		
50.01	130	Ascendente	No disponible	No disponible		

Variables del Indicador

Nombre de la Variable	Unidad de medida	Tipo de Acumulación
Actividades de auditoría (realizado)	Actividad	Suma
Actividades de auditoría (programado)	Actividad	Suma

Fuente de Información

Información obtenida de expedientes y mesas de trabajo correspondientes a cada Dependencia de Gobierno o OPD'S y contribuida por los coordinadores, supervisores y auditores de cada una de las entidades.

Medios de verificación

Impresión del Programa Anual de Trabajo, oficio en los que se ordenan el inicio de las auditorías, Actas de inicio, Oficio en el que se envían los resultados preliminares y donde se cita para mesa de trabajo, Cédulas de resultados preliminares Informe de Auditoría, Cédulas de observación, Oficios de seguimiento, Oficio de conclusión, Convocatorias recibidas vía correo electrónico y/o oficio, Informe mensual emitido por personal de la SEPAF.

Supuestos

El total de las actividades y auditorías programadas por la Dirección General de Control y Evaluación a Dependencias del ejecutivo se lleva a cabo en su totalidad.

Observaciones

Id_mir

- 1 El presente documento despliega la información perteneciente a los indicadores estratégicos y gestión de aquellos programas presupuestarios que proveen de bienes y servicios que generan valor público a la ciudadanía jalisciense
- 2 Se muestra el número del Componente relacionado con el indicador.

GOBIERNO DEL ESTADO DE JALISCO
PRESUPUESTO DE EGRESOS PARA EL EJERCICIO FISCAL 2019
Ficha Técnica de Indicador

Sistema de Evaluación del Desempeño (SED)

Gobierno del Estado de Jalisco

Datos del Programa

Fortalecimiento Administrativo y de Recursos Humanos de la Contraloría

Eje: Estado de derecho

Tema: Gobernabilidad

¿Quién gasta?

18	Unidad Presupuestal	000	Unidad Responsable	00410	Unidad Ejecutora del Gasto
	Contraloría del Estado		Contraloría del Estado		Dirección General Administrativa de la Contraloría del Estado

¿Para qué se gasta?

Finalidad	Función	Subfunción
Gobierno	Coordinación de la Política de Gobierno	Función Pública

Presupuesto asignado al Programa Presupuestario

Monto

Objetivos

Nivel	Clave Componente	Resumen Narrativo
Componente	01	Actividades y plantilla laboral regularizada para mejorar la eficiencia institucional.

Datos del Indicador

Denominación	Método de cálculo
Total de Actividades y acciones de Recursos Humanos	$(\text{Acciones de Recursos Humanos (Realizado)} / \text{Acciones de Recursos Humanos (Programado)}) * 100$

Descripción del Indicador
realizar las actividades solicitadas por la SEPAF, manuales, asistencias, incidencias, prorrogas plantilla regularizada, y contrataciones nuevas del personal

Tipo de Indicador	Gestión	Dimensión del Indicador	Eficacia	Año de Medición del Resultado	2019
Cobertura	Estatad	Frecuencia de Medición	Mensual		

Desagregado meta valor por género

Parámetros de semaforización		Meta Institucional	Meta Valor	Unidad de medida (meta valor)	Hombre	Mujer												
		100%	2,500	Acción	No disponible	No disponible												
<table style="display: inline-table; border: none;"> <tr> <td style="border: 1px solid black; padding: 2px;">0</td> <td style="border: 1px solid black; padding: 2px;">20.00</td> <td style="border: 1px solid black; padding: 2px;">20.01</td> <td style="border: 1px solid black; padding: 2px;">70.00</td> <td style="border: 1px solid black; padding: 2px;">70.01</td> <td style="border: 1px solid black; padding: 2px;">130</td> </tr> <tr> <td style="background-color: red; width: 15px; height: 15px;"></td> <td style="background-color: red; width: 15px; height: 15px;"></td> <td style="background-color: yellow; width: 15px; height: 15px;"></td> <td style="background-color: yellow; width: 15px; height: 15px;"></td> <td style="background-color: green; width: 15px; height: 15px;"></td> <td style="background-color: green; width: 15px; height: 15px;"></td> </tr> </table>		0	20.00	20.01	70.00	70.01	130							Sentido del Indicador	Línea Base (meta valor)	Año (Línea base)		
		0	20.00	20.01	70.00	70.01	130											
		Ascendente	No disponible	No disponible														

Variables del Indicador

Nombre de la Variable	Unidad de medida	Tipo de Acumulación
Acciones de Recursos Humanos (realizado)	Acción	Suma
Acciones de Recursos Humanos (programado)	Acción	Suma

Fuente de Información

Medios de verificación

Supuestos

Observaciones

Id_mir

- 1 El presente documento despliega la información perteneciente a los indicadores estratégicos y gestión de aquellos programas presupuestarios que proveen de bienes y servicios que generan valor público a la ciudadanía jalisciense
- 2 Se muestra el número del Componente relacionado con el indicador.

GOBIERNO DEL ESTADO DE JALISCO
PRESUPUESTO DE EGRESOS PARA EL EJERCICIO FISCAL 2019
Ficha Técnica de Indicador

Sistema de Evaluación del Desempeño (SED)

Gobierno del Estado de Jalisco

Datos del Programa

Fortalecimiento Administrativo y de Recursos Humanos de la Contraloría

Eje: Estado de derecho

Tema: Gobernabilidad

¿Quién gasta?

18	Unidad Presupuestal	000	Unidad Responsable	00410	Unidad Ejecutora del Gasto
	Contraloría del Estado		Contraloría del Estado		Dirección General Administrativa de la Contraloría del Estado

¿Para qué se gasta?

Finalidad	Función	Subfunción
Gobierno	Coordinación de la Política de Gobierno	Función Pública

Presupuesto asignado al Programa Presupuestario

Monto

Objetivos

Nivel	Clave Componente	Resumen Narrativo
Componente	02	Capacitación otorgada a personal de la dependencia.

Datos del Indicador

Denominación	Método de cálculo
Total de Difusión y actividades de Capacitación	$(\text{Difusión de Cursos (Realizado)} / \text{Difusión de Cursos (Programado)}) * 100$

Descripción del Indicador
Envío de información a las Direcciones Generales, para realizar inscripción del personal a cursos talleres o diplomados

Tipo de Indicador	Gestión	Dimensión del Indicador	Eficacia	Año de Medición del Resultado	2019
Cobertura	Estatal	Frecuencia de Medición	Mensual		

Desagregado meta valor por género

Parámetros de semaforización		Meta Institucional	Meta Valor	Unidad de medida (meta valor)	Hombre	Mujer
0	20.00	100%	150	Convocatoria	No disponible	No disponible
20.01	70.00	Sentido del Indicador	Línea Base (meta valor)	Año (Línea base)		
70.01	130	Ascendente	No disponible	No disponible		

Variables del Indicador

Nombre de la Variable	Unidad de medida	Tipo de Acumulación
Difusión de Cursos (realizado)	Convocatoria	Suma
Difusión de Cursos (programado)	Convocatoria	Suma

Fuente de Información

Medios de verificación

Supuestos

Observaciones

Id_mir

- 1 El presente documento despliega la información perteneciente a los indicadores estratégicos y gestión de aquellos programas presupuestarios que proveen de bienes y servicios que generan valor público a la ciudadanía jalisciense
- 2 Se muestra el número del Componente relacionado con el indicador.

GOBIERNO DEL ESTADO DE JALISCO
PRESUPUESTO DE EGRESOS PARA EL EJERCICIO FISCAL 2019
Ficha Técnica de Indicador

Sistema de Evaluación del Desempeño (SED)

Gobierno del Estado de Jalisco

Datos del Programa

Fortalecimiento Administrativo y de Recursos Humanos de la Contraloría

Eje: Estado de derecho

Tema: Gobernabilidad

¿Quién gasta?

18	Unidad Presupuestal	000	Unidad Responsable	00410	Unidad Ejecutora del Gasto
	Contraloría del Estado		Contraloría del Estado		Dirección General Administrativa de la Contraloría del Estado

¿Para qué se gasta?

Finalidad	Función	Subfunción
Gobierno	Coordinación de la Política de Gobierno	Función Pública

Presupuesto asignado al Programa Presupuestario

Monto

Objetivos

Nivel	Clave Componente	Resumen Narrativo
Componente	04	Bienes muebles e inmuebles optimizados.

Datos del Indicador

Denominación	Método de cálculo
Total de Actividades Servicios Generales	$(\text{Actividades Dirección Servicios Generales (Realizado)} / \text{Actividades Dirección Servicios Generales (Programado)}) * 100$

Descripción del Indicador
atender las inquisiciones y solicitudes de las Direcciones Generales, así como el patrimonio

Tipo de Indicador	Gestión	Dimensión del Indicador	Eficacia	Año de Medición del Resultado	2019
Cobertura	Estatual	Frecuencia de Medición	Mensual		

Desagregado meta valor por género

Parámetros de semaforización		Meta Institucional	Meta Valor	Unidad de medida (meta valor)	Hombre	Mujer												
		100%	2,580	Actividad	No disponible	No disponible												
<table style="display: inline-table; border: none;"> <tr> <td style="border: 1px solid black; padding: 2px;">0</td> <td style="border: 1px solid black; padding: 2px;">20.00</td> <td style="border: 1px solid black; padding: 2px;">20.01</td> <td style="border: 1px solid black; padding: 2px;">70.00</td> <td style="border: 1px solid black; padding: 2px;">70.01</td> <td style="border: 1px solid black; padding: 2px;">130</td> </tr> <tr> <td style="background-color: red; width: 15px; height: 15px;"></td> <td style="background-color: red; width: 15px; height: 15px;"></td> <td style="background-color: yellow; width: 15px; height: 15px;"></td> <td style="background-color: yellow; width: 15px; height: 15px;"></td> <td style="background-color: green; width: 15px; height: 15px;"></td> <td style="background-color: green; width: 15px; height: 15px;"></td> </tr> </table>		0	20.00	20.01	70.00	70.01	130							Sentido del Indicador	Línea Base (meta valor)	Año (Línea base)		
		0	20.00	20.01	70.00	70.01	130											
		Ascendente	No disponible	No disponible														

Variables del Indicador

Nombre de la Variable	Unidad de medida	Tipo de Acumulación
Actividades Dirección Servicios Generales (realizado)	Actividad	Suma
Actividades Dirección Servicios Generales (programado)	Actividad	Suma

Fuente de Información

Medios de verificación

Supuestos

Observaciones

Id_mir

- 1 El presente documento despliega la información perteneciente a los indicadores estratégicos y gestión de aquellos programas presupuestarios que proveen de bienes y servicios que generan valor público a la ciudadanía jalisciense
- 2 Se muestra el número del Componente relacionado con el indicador.

GOBIERNO DEL ESTADO DE JALISCO
PRESUPUESTO DE EGRESOS PARA EL EJERCICIO FISCAL 2019
Ficha Técnica de Indicador

Sistema de Evaluación del Desempeño (SED)

Gobierno del Estado de Jalisco

Datos del Programa

Fortalecimiento Administrativo y de Recursos Humanos de la Contraloría

Eje: Estado de derecho

Tema: Gobernabilidad

¿Quién gasta?

18	Unidad Presupuestal	000	Unidad Responsable	00410	Unidad Ejecutora del Gasto
	Contraloría del Estado		Contraloría del Estado		Dirección General Administrativa de la Contraloría del Estado

¿Para qué se gasta?

Finalidad	Función	Subfunción
Gobierno	Coordinación de la Política de Gobierno	Función Pública

Presupuesto asignado al Programa Presupuestario

Monto

Objetivos

Nivel	Clave Componente	Resumen Narrativo
Componente	09	Informes de movimientos emitidos del área financiera de la contraloría.

Datos del Indicador

Denominación	Método de cálculo
Total de Informes de contabilidad y financieros Emitido	(Porcentaje de Informes de Contabilidad y financieras (Realizado) / Porcentaje de Informes de Contabilidad y financieras (Programado))*100

Descripción del Indicador

xxxx

Tipo de Indicador	Gestión	Dimensión del Indicador	Eficiencia	Año de Medición del Resultado	2019
Cobertura	Estatad	Frecuencia de Medición	Mensual		

Desagregado meta valor por género

Parámetros de semaforización		Meta Institucional	Meta Valor	Unidad de medida (meta valor)	Hombre	Mujer
0	20.00	100%	12	Informe	0.00	0.00
20.01	70.00	Sentido del Indicador	Línea Base (meta valor)	Año (Línea base)		
70.01	130	Ascendente	No disponible	No disponible		

Variables del Indicador

Nombre de la Variable	Unidad de medida	Tipo de Acumulación
Porcentaje de Informes de Contabilidad y financieras (realizado)	Informe	Suma
Porcentaje de Informes de Contabilidad y financieras (programado)	Informe	Suma

Fuente de Información	Documentos Internos de la dirección General Administrativa
Medios de verificación	Informes de movimientos emitidos del área financiera de la contraloría.
Supuestos	Existe información financiera formulada y presentada, con relación a un presupuesto autorizado y ejercido de manera responsable y eficiente.
Observaciones	
Id_mir	16151

- 1 El presente documento despliega la información perteneciente a los indicadores estratégicos y gestión de aquellos programas presupuestarios que proveen de bienes y servicios que generan valor público a la ciudadanía jalisciense
- 2 Se muestra el número del Componente relacionado con el indicador.

GOBIERNO DEL ESTADO DE JALISCO
PRESUPUESTO DE EGRESOS PARA EL EJERCICIO FISCAL 2019
Ficha Técnica de Indicador

Sistema de Evaluación del Desempeño (SED)

Gobierno del Estado de Jalisco

Datos del Programa

Control Preventivo, Transparencia y Fiscalización de los Recursos Públicos

Eje: Estado de derecho

Tema: Gobernabilidad

¿Quién gasta?

18	Unidad Presupuestal	000	Unidad Responsable	00411	Unidad Ejecutora del Gasto
	Contraloría del Estado		Contraloría del Estado		Dirección General de Contraloría Social y Vinculación Institucional

¿Para qué se gasta?

Finalidad	Función	Subfunción
Gobierno	Coordinación de la Política de Gobierno	Función Pública

Presupuesto asignado al Programa Presupuestario

Monto

Objetivos

Nivel	Clave Componente	Resumen Narrativo
Fin		Contribuir a la transparencia y rendición de cuentas así como a la promoción y fortalecimiento de la participación ciudadana a través de la Contraloría Social

Datos del Indicador

Denominación	Método de cálculo
Total de Acciones que Contribuyen a la Transparencia y Rendición de Cuentas, Promoción y Fortalecimiento de la Participación Ciudadana a través de la Contraloría Social	(Acciones para fortalecer la participación ciudadana a través de la Contraloría Social (Realizado) / Acciones para fortalecer la participación ciudadana a través de la Contraloría Social (Programado))*100

Descripción del Indicador

Acciones que Contribuyen a la Transparencia y Rendición de Cuentas así como a la Promoción y Fortalecimiento de la Participación Ciudadana a través de la Contraloría Social

Tipo de Indicador	<input type="text" value="Estratégico"/>	Dimensión del Indicador	<input type="text" value="Eficacia"/>	Año de Medición del Resultado	<input type="text" value="2019"/>
Cobertura	<input type="text" value="Estatal"/>	Frecuencia de Medición	<input type="text" value="Anual"/>		

Desagregado meta valor por género

Parámetros de semaforización		Meta Institucional	Meta Valor	Unidad de medida (meta valor)	Hombre	Mujer
0	20.00	100%	11,334	Acción	No disponible	No disponible
20.01	50.00	Sentido del Indicador	Línea Base (meta valor)	Año (Línea base)		
50.01	130	Ascendente	No disponible	No disponible		

Variables del Indicador

Nombre de la Variable	Unidad de medida	Tipo de Acumulación
Acciones para fortalecer la participación ciudadana a través de la Contraloría Social (realizado)	Acción	Suma
Acciones para fortalecer la participación ciudadana a través de la Contraloría Social (programado)	Acción	Suma
Fuente de Información	Portal del Gobierno del Estado, reporte, informes.	
Medios de verificación	Portal de Gobierno del Estado, reportes, informes.	
Supuestos	Existe transparencia y rendición de cuentas y fortalecimiento de la participación ciudadana a través de la Contraloría Social	
Observaciones		
Id_mir	<input type="text" value="15532"/>	

- 1 El presente documento despliega la información perteneciente a los indicadores estratégicos y gestión de aquellos programas presupuestarios que proveen de bienes y servicios que generan valor público a la ciudadanía jalisciense
- 2 Se muestra el número del Componente relacionado con el indicador.

GOBIERNO DEL ESTADO DE JALISCO
PRESUPUESTO DE EGRESOS PARA EL EJERCICIO FISCAL 2019
Ficha Técnica de Indicador

Sistema de Evaluación del Desempeño (SED)

Gobierno del Estado de Jalisco

Datos del Programa

Control Preventivo, Transparencia y Fiscalización de los Recursos Públicos

Eje: Estado de derecho

Tema: Gobernabilidad

¿Quién gasta?

18	Unidad Presupuestal	000	Unidad Responsable	00411	Unidad Ejecutora del Gasto
	Contraloría del Estado		Contraloría del Estado		Dirección General de Contraloría Social y Vinculación Institucional

¿Para qué se gasta?

Finalidad	Función	Subfunción
Gobierno	Coordinación de la Política de Gobierno	Función Pública

Presupuesto asignado al Programa Presupuestario

Monto

Objetivos

Nivel	Clave Componente	Resumen Narrativo
Propósito		El Estado cuenta con mecanismos para planear, organizar, promover y coordinar la participación de los ciudadanos en la vigilancia y aplicación de los recursos públicos destinados a determinados programas, acciones y obras, de igual forma, vincular los diferentes programas, convenios y/o acuerdos con las entidades y organismos de control gubernamental de los diferentes ámbitos de gobierno.

Datos del Indicador

Denominación

Total de Planeaciones, organizaciones, promociones y coordinaciones de la participación de los ciudadanos en la vigilancia y aplicación de los recursos públicos destinados a los Programas de Desarrollo Social y Obra Pública, de igual forma, vincular los diferentes programas, convenios y/o acuerdos con las entidades y organismos de control gubernamental de los diferentes ámbitos de Gobierno.

Método de cálculo

(Acciones de vigilancia y vinculación (Realizado) / Acciones de vigilancia y vinculación (Programado))*100

Descripción del Indicador

El Estado cuenta con mecanismos para planear, organizar, promover y coordinar la participación de los ciudadanos en la vigilancia y aplicación de los recursos públicos destinados a determinados programas, acciones y obras, de igual forma, vincular los diferentes programas, convenios y/o acuerdos con las entidades y organismos de control gubernamental de los diferentes ámbitos de Gobierno.

Tipo de Indicador	<input type="text" value="Estratégico"/>	Dimensión del Indicador	<input type="text" value="Eficacia"/>	Año de Medición del Resultado	<input type="text" value="2019"/>
Cobertura	<input type="text" value="Estatatal"/>	Frecuencia de Medición	<input type="text" value="Anual"/>		

Desagregado meta valor por género

Parámetros de semaforización						Meta Institucional	Meta Valor	Unidad de medida (meta valor)	Hombre	Mujer
0	20.00	20.01	50.00	50.01	130	100%	11,334	Acción	No disponible	No disponible
						Sentido del Indicador	Línea Base (meta valor)	Año (Línea base)		
						<input type="text" value="Ascendente"/>	<input type="text" value="No disponible"/>	<input type="text" value="No disponible"/>		

Variables del Indicador

Nombre de la Variable	Unidad de medida	Tipo de Acumulación
Acciones de vigilancia y vinculación (realizado)	Acción	Suma
Acciones de vigilancia y vinculación (programado)	Acción	Suma

Fuente de Información

Medios de verificación

Supuestos

Observaciones

Id_mir

- 1 El presente documento despliega la información perteneciente a los indicadores estratégicos y gestión de aquellos programas presupuestarios que proveen de bienes y servicios que generan valor público a la ciudadanía jalisciense
- 2 Se muestra el número del Componente relacionado con el indicador.

GOBIERNO DEL ESTADO DE JALISCO
PRESUPUESTO DE EGRESOS PARA EL EJERCICIO FISCAL 2019
Ficha Técnica de Indicador

Sistema de Evaluación del Desempeño (SED)

Gobierno del Estado de Jalisco

Datos del Programa

Control Preventivo, Transparencia y Fiscalización de los Recursos Públicos

Eje: Estado de derecho

Tema: Gobernabilidad

¿Quién gasta?

18	Unidad Presupuestal	000	Unidad Responsable	00411	Unidad Ejecutora del Gasto
	Contraloría del Estado		Contraloría del Estado		Dirección General de Contraloría Social y Vinculación Institucional

¿Para qué se gasta?

Finalidad	Función	Subfunción
Gobierno	Coordinación de la Política de Gobierno	Función Pública

Presupuesto asignado al Programa Presupuestario

Monto

Objetivos

Nivel	Clave Componente	Resumen Narrativo
Componente	01	Programas y convenios de Contraloría Social y vinculación institucional implementados, derivados de proyectos Institucionales con otras entidades de la administración pública federal, estatal y municipal.

Datos del Indicador

Denominación

Total de Programas y Convenios de Contraloría Social y Vinculación Institucional Implementados derivados de Proyectos Institucionales con otros Entes Públicos.

Método de cálculo

(Acciones de Programas y Convenios de Vinculación Institucional (Realizado) / Acciones de Programas y Convenios de Vinculación Institucional (Programado))*100

Descripción del Indicador

Implementación de programas y convenios en materia de Contraloría Social o Vinculación Institucional, creados para promover la cultura de la honestidad, legalidad y transparencia en la población de Jalisco.

Tipo de Indicador	<input type="text" value="Gestión"/>	Dimensión del Indicador	<input type="text" value="Eficacia"/>	Año de Medición del Resultado	<input type="text" value="2019"/>
Cobertura	<input type="text" value="Estatal"/>	Frecuencia de Medición	<input type="text" value="Trimestral"/>		

Desagregado meta valor por género

Parámetros de semaforización		Meta Institucional	Meta Valor	Unidad de medida (meta valor)	Hombre	Mujer
0	20.00	100%	6,008	Acción	No disponible	No disponible
20.01	50.00	Sentido del Indicador	Línea Base (meta valor)	Año (Línea base)		
50.01	130	Ascendente	No disponible	No disponible		

Variables del Indicador

Nombre de la Variable	Unidad de medida	Tipo de Acumulación
Acciones de Programas y Convenios de Vinculación Institucional (realizado)	Acción	Suma
Acciones de Programas y Convenios de Vinculación Institucional (programado)	Acción	Suma

Fuente de Información

Medios de verificación

Supuestos

Observaciones

Id_ mir

- 1 El presente documento despliega la información perteneciente a los indicadores estratégicos y gestión de aquellos programas presupuestarios que proveen de bienes y servicios que generan valor público a la ciudadanía jalisciense
- 2 Se muestra el número del Componente relacionado con el indicador.

GOBIERNO DEL ESTADO DE JALISCO
PRESUPUESTO DE EGRESOS PARA EL EJERCICIO FISCAL 2019
Ficha Técnica de Indicador

Sistema de Evaluación del Desempeño (SED)

Gobierno del Estado de Jalisco

Datos del Programa

Control Preventivo, Transparencia y Fiscalización de los Recursos Públicos

Eje: Estado de derecho

Tema: Gobernabilidad

¿Quién gasta?

18	Unidad Presupuestal	000	Unidad Responsable	00411	Unidad Ejecutora del Gasto
	Contraloría del Estado		Contraloría del Estado		Dirección General de Contraloría Social y Vinculación Institucional

¿Para qué se gasta?

Finalidad	Función	Subfunción
Gobierno	Coordinación de la Política de Gobierno	Función Pública

Presupuesto asignado al Programa Presupuestario

Monto

Objetivos

Nivel	Clave Componente	Resumen Narrativo
Componente	02	Acciones de la Contraloría del Estado difundidas de conformidad con los programas institucionales.

Datos del Indicador

Denominación	Método de cálculo
Total de Acciones de la Contraloría Social Realizadas de Conformidad con los Programas Institucionales	(Acciones para Promoción de la Contraloría Social (Realizado) / Acciones para Promoción de la Contraloría Social (Programado))*100

Descripción del Indicador
Contraloría Social promovida en los Programas de Desarrollo Social así como las acciones Institucionales en el Estado de Jalisco

Tipo de Indicador	Gestión	Dimensión del Indicador	Eficacia	Año de Medición del Resultado	2019
Cobertura	Estatad	Frecuencia de Medición	Trimestral		

Desagregado meta valor por género

Parámetros de semaforización		Meta Institucional	Meta Valor	Unidad de medida (meta valor)	Hombre	Mujer
		100%	5,326	Acción	No disponible	No disponible
0	20.00	20.01	50.00	50.01	130	
		Sentido del Indicador	Línea Base (meta valor)	Año (Línea base)		
		Ascendente	No disponible	No disponible		

Variables del Indicador

Nombre de la Variable	Unidad de medida	Tipo de Acumulación
Acciones para Promoción de la Contraloría Social (realizado)	Acción	Suma
Acciones para Promoción de la Contraloría Social (programado)	Acción	Suma

Fuente de Información

Medios de verificación

Supuestos

Observaciones

Id_mir

- 1 El presente documento despliega la información perteneciente a los indicadores estratégicos y gestión de aquellos programas presupuestarios que proveen de bienes y servicios que generan valor público a la ciudadanía jalisciense
- 2 Se muestra el número del Componente relacionado con el indicador.

GOBIERNO DEL ESTADO DE JALISCO
PRESUPUESTO DE EGRESOS PARA EL EJERCICIO FISCAL 2019
Ficha Técnica de Indicador

Sistema de Evaluación del Desempeño (SED)

Gobierno del Estado de Jalisco

Datos del Programa

Realización de Auditorías a los Organismos Públicos Descentralizados y Fideicomisos

Eje: Estado de derecho

Tema: Gobernabilidad

¿Quién gasta?

18	Unidad Presupuestal	000	Unidad Responsable	00412	Unidad Ejecutora del Gasto
	Contraloría del Estado		Contraloría del Estado		Dirección General de Control y Evaluación a Organismos Paraestatales

¿Para qué se gasta?

Finalidad	Función	Subfunción
Gobierno	Coordinación de la Política de Gobierno	Función Pública

Presupuesto asignado al Programa Presupuestario

Monto

Objetivos

Nivel	Clave Componente	Resumen Narrativo
Fin		Contribuir en el buen funcionamiento de los Organismo Públicos Descentralizados a través de la evaluación del aprovechamiento de los recursos públicos.

Datos del Indicador

Denominación

Total de Actividades y Representaciones

Método de cálculo

(Actividades y Representaciones Dirección General de Control y Evaluación (Realizado) / Actividades y Representaciones Dirección General de Control y Evaluación (Programado))*100

Descripción del Indicador

Informes de Actividades emitidos y funcionarios acreditados para contribuir en el buen funcionamiento de los Organismo Públicos Descentralizados a través de la evaluación del aprovechamiento de los recursos públicos

Tipo de Indicador	Estratégico	Dimensión del Indicador	Eficacia	Año de Medición del Resultado	2019
Cobertura	Estatal	Frecuencia de Medición	Anual		

Desagregado meta valor por género

Parámetros de semaforización		Meta Institucional	Meta Valor	Unidad de medida (meta valor)	Hombre	Mujer
		100%	920	Actividad	No disponible	No disponible
0	20.00	20.01	70.00	70.01	130	
		Sentido del Indicador	Línea Base (meta valor)	Año (Línea base)		
		Ascendente	920	2017		

Variables del Indicador

Nombre de la Variable	Unidad de medida	Tipo de Acumulación
Actividades y Representaciones Dirección General de Control y Evaluación (realizado)	Actividad	Suma
Actividades y Representaciones Dirección General de Control y Evaluación (programado)	Actividad	Suma

Fuente de Información Marco Normativo(Ley Orgánica del Poder Ejecutivo y/o Reglamento Interno de la Contraloría), Notas informativas al personal comisionado, Invitaciones Juntas de Gobierno y Comité de Adquisiciones

Medios de verificación Reportes mensuales generados por la dirección general

Supuestos Existen actividades y seguimientos adjudicadas por la Dirección de Control y evaluación a Dependencias del Ejecutivo por el Gobernador o algún nivel superior en la Contraloría del Estado. Existe seguimiento a la normatividad correspondiente para la presentación de cada una de las actividades del Área de Control y Evaluación a Organismos Paraestatales

Observaciones

Id_mir

- 1 El presente documento despliega la información perteneciente a los indicadores estratégicos y gestión de aquellos programas presupuestarios que proveen de bienes y servicios que generan valor público a la ciudadanía jalisciense
- 2 Se muestra el número del Componente relacionado con el indicador.

GOBIERNO DEL ESTADO DE JALISCO
PRESUPUESTO DE EGRESOS PARA EL EJERCICIO FISCAL 2019
Ficha Técnica de Indicador

Sistema de Evaluación del Desempeño (SED)

Gobierno del Estado de Jalisco

Datos del Programa

Realización de Auditorías a los Organismos Públicos Descentralizados y Fideicomisos

Eje: Estado de derecho

Tema: Gobernabilidad

¿Quién gasta?

18	Unidad Presupuestal	000	Unidad Responsable	00412	Unidad Ejecutora del Gasto
	Contraloría del Estado		Contraloría del Estado		Dirección General de Control y Evaluación a Organismos Paraestatales

¿Para qué se gasta?

Finalidad	Función	Subfunción
Gobierno	Coordinación de la Política de Gobierno	Función Pública

Presupuesto asignado al Programa Presupuestario

Monto

Objetivos

Nivel	Clave Componente	Resumen Narrativo
Propósito		La Contraloría del Estado evalúa el funcionamiento de los Organismos Paraestatales y Fideicomisos para el mejor aprovechamiento de los Recursos Públicos

Datos del Indicador

Denominación	Método de cálculo
Total de actividades realizadas así como representaciones e informes	$(\text{Actividades realizado (Realizado)} / \text{Actividades realizado (Programado)}) * 100$

Descripción del Indicador
Contribuir en el buen funcionamiento de los Organismo Públicos Descentralizados a través de la evaluación del aprovechamiento de los recursos públicos.

Tipo de Indicador	Estratégico	Dimensión del Indicador	Eficiencia	Año de Medición del Resultado	2019
Cobertura	Estatatal	Frecuencia de Medición	Anual		

Desagregado meta valor por género

Parámetros de semaforización <div style="display: flex; justify-content: space-around; align-items: center;"> <div style="text-align: center;"> <input type="checkbox"/> 0 ■ </div> <div style="text-align: center;"> <input type="checkbox"/> 20.00 ■ </div> <div style="text-align: center;"> <input type="checkbox"/> 20.01 ■ </div> <div style="text-align: center;"> <input type="checkbox"/> 70.00 ■ </div> <div style="text-align: center;"> <input type="checkbox"/> 70.01 ■ </div> <div style="text-align: center;"> <input type="checkbox"/> 130 ■ </div> </div>	Meta Institucional	Meta Valor	Unidad de medida (meta valor)	Hombre	Mujer
	100%	920	Actividad	No disponible	No disponible
	Sentido del Indicador	Línea Base (meta valor)	Año (Línea base)		
Ascendente	No disponible	No disponible	No disponible		

Variables del Indicador

Nombre de la Variable	Unidad de medida	Tipo de Acumulación
Actividades realizado (realizado)	Actividad	Suma
Actividades realizado (programado)	Actividad	Suma

Fuente de Información
Marco Normativo(Ley Orgánica del Poder Ejecutivo y/o Reglamento Interno de la Contraloría), Notas informativas al personal comisionado, Invitaciones Juntas de Gobierno y Comité de Adquisiciones

Medios de verificación
Reportes mensuales generados por la Dirección General

Supuestos
Existen modificaciones de las actividades y seguimientos adjudicadas por la Dirección de Control y evaluación a Organismos Paraestatales Se encuentran bajo control los procesos realizados por la Dirección de Control y Evaluación a Organismos Paraestatales.

Observaciones

Id_mir

- 1 El presente documento despliega la información perteneciente a los indicadores estratégicos y gestión de aquellos programas presupuestarios que proveen de bienes y servicios que generan valor público a la ciudadanía jalisciense
- 2 Se muestra el número del Componente relacionado con el indicador.

GOBIERNO DEL ESTADO DE JALISCO
PRESUPUESTO DE EGRESOS PARA EL EJERCICIO FISCAL 2019
Ficha Técnica de Indicador

Sistema de Evaluación del Desempeño (SED)

Gobierno del Estado de Jalisco

Datos del Programa

Realización de Auditorías a los Organismos Públicos Descentralizados y Fideicomisos

Eje: Estado de derecho

Tema: Gobernabilidad

¿Quién gasta?

18	Unidad Presupuestal	000	Unidad Responsable	00412	Unidad Ejecutora del Gasto
	Contraloría del Estado		Contraloría del Estado		Dirección General de Control y Evaluación a Organismos Paraestatales

¿Para qué se gasta?

Finalidad	Función	Subfunción
Gobierno	Coordinación de la Política de Gobierno	Función Pública

Presupuesto asignado al Programa Presupuestario

Monto

Objetivos

Nivel	Clave Componente	Resumen Narrativo
Componente	01	Auditorías a organismos públicos descentralizados y fideicomisos realizadas.

Datos del Indicador

Denominación	Método de cálculo
Total de acciones de Auditoría	$(\text{Informes de Actividades de las Direcciones (Realizado)} / \text{Informes de Actividades de las Direcciones (Programado)}) * 100$

Descripción del Indicador

Auditorías Realizadas a Organismos Públicos Descentralizados y Fideicomisos

Tipo de Indicador	Gestión	Dimensión del Indicador	Eficacia	Año de Medición del Resultado	2019
Cobertura	Estatatal	Frecuencia de Medición	Trimestral		

Desagregado meta valor por género

Parámetros de semaforización <div style="display: flex; justify-content: space-around; align-items: center;"> <div style="text-align: center;"> <input type="text" value="0"/> </div> <div style="text-align: center;"> <input type="text" value="20.00"/> </div> <div style="text-align: center;"> <input type="text" value="20.01"/> </div> <div style="text-align: center;"> <input type="text" value="70.00"/> </div> <div style="text-align: center;"> <input type="text" value="70.01"/> </div> <div style="text-align: center;"> <input type="text" value="130"/> </div> </div>	Meta Institucional	Meta Valor	Unidad de medida (meta valor)	Hombre	Mujer
	100%	420	Acción	No disponible	No disponible
	Sentido del Indicador	Línea Base (meta valor)	Año (Línea base)		
	Ascendente	No disponible	No disponible		

Variables del Indicador

Nombre de la Variable	Unidad de medida	Tipo de Acumulación
Informes de Actividades de las Direcciones (realizado)	Acción	Suma
Informes de Actividades de las Direcciones (programado)	Acción	Suma

Fuente de Información

Evaluación de cumplimiento al Programa Anual de Trabajo

Medios de verificación

Reportes mensuales generados por la Dirección General

Supuestos

Auditorías de Control y Evaluación a las Dependencias del Gobierno y Organismos Públicos Descentralizados Realizadas Contribuir con las Dependencias de Gobierno y Organismos Descentralizados a Iniciar las auditorías correspondientes de cada año para mejorar el seguimiento de las Dependencias del Estado de Jalisco

Observaciones

Id_mir

- 1 El presente documento despliega la información perteneciente a los indicadores estratégicos y gestión de aquellos programas presupuestarios que proveen de bienes y servicios que generan valor público a la ciudadanía jalisciense
- 2 Se muestra el número del Componente relacionado con el indicador.

GOBIERNO DEL ESTADO DE JALISCO
PRESUPUESTO DE EGRESOS PARA EL EJERCICIO FISCAL 2019
Ficha Técnica de Indicador

Sistema de Evaluación del Desempeño (SED)

Gobierno del Estado de Jalisco

Datos del Programa

Realización de Auditorías a los Organismos Públicos Descentralizados y Fideicomisos

Eje: Estado de derecho

Tema: Gobernabilidad

¿Quién gasta?

18	Unidad Presupuestal	000	Unidad Responsable	00412	Unidad Ejecutora del Gasto
	Contraloría del Estado		Contraloría del Estado		Dirección General de Control y Evaluación a Organismos Paraestatales

¿Para qué se gasta?

Finalidad	Función	Subfunción
Gobierno	Coordinación de la Política de Gobierno	Función Pública

Presupuesto asignado al Programa Presupuestario

Monto

Objetivos

Nivel	Clave Componente	Resumen Narrativo
Componente	04	Juntas de gobierno realizadas de los organismos públicos descentralizados y fideicomisos.

Datos del Indicador

Denominación	Método de cálculo
Total de Representaciones a las juntas de gobierno y comités de adquisiciones	(Representaciones a las juntas de gobierno y comités de adquisiciones (Realizado) / Representaciones a las juntas de gobierno y comités de adquisiciones (Programado))*100

Descripción del Indicador

Visitas de inspección a los comités de adquisiciones y Asistencia a Juntas de Gobierno a organismos públicos descentralizados así como a los fideicomisos

Tipo de Indicador	Gestión	Dimensión del Indicador	Eficiencia	Año de Medición del Resultado	2019
Cobertura	Estatatal	Frecuencia de Medición	Mensual		

Desagregado meta valor por género

Parámetros de semaforización <div style="display: flex; justify-content: space-around; align-items: center;"> <div style="display: flex; gap: 5px;"> <div style="width: 15px; height: 15px; background-color: red;"></div> <div style="width: 15px; height: 15px; background-color: red;"></div> <div style="width: 15px; height: 15px; background-color: yellow;"></div> <div style="width: 15px; height: 15px; background-color: yellow;"></div> <div style="width: 15px; height: 15px; background-color: green;"></div> <div style="width: 15px; height: 15px; background-color: green;"></div> </div> </div>	Meta Institucional	Meta Valor	Unidad de medida (meta valor)	Hombre	Mujer
	100%	500	Representación	No disponible	No disponible
	Sentido del Indicador	Linea Base (meta valor)	Año (Línea base)		
	Ascendente	No disponible	No disponible		

Variables del Indicador

Nombre de la Variable	Unidad de medida	Tipo de Acumulación
Representaciones a las juntas de gobierno y comités de adquisiciones (realizado)	Representación	Suma
Representaciones a las juntas de gobierno y comités de adquisiciones (programado)	Representación	Suma

Fuente de Información

Marco Normativo(Ley Orgánica del Poder Ejecutivo y/o Reglamento Interno de la Contraloría), Notas informativas al personal comisionado, Invitaciones Juntas de Gobierno y Comité de Adquisiciones

Medios de verificación

Reportes mensuales generados por la Dirección General

Supuestos

Existen eventos y convocatorias para las Juntas de Gobierno y comités de adquisiciones por la Dirección de Control y evaluación a Organismos Paraestatales.

Observaciones

Id_ mir

- 1 El presente documento despliega la información perteneciente a los indicadores estratégicos y gestión de aquellos programas presupuestarios que proveen de bienes y servicios que generan valor público a la ciudadanía jalisciense
- 2 Se muestra el número del Componente relacionado con el indicador.

GOBIERNO DEL ESTADO DE JALISCO
PRESUPUESTO DE EGRESOS PARA EL EJERCICIO FISCAL 2019
Ficha Técnica de Indicador

Sistema de Evaluación del Desempeño (SED)

Gobierno del Estado de Jalisco

Datos del Programa

Prevención y Sanción de las Prácticas de Corrupción

Eje: Tema transversal

Tema: Gestión Pública

¿Quién gasta?

18	Unidad Presupuestal	000	Unidad Responsable	00887	Unidad Ejecutora del Gasto
	Contraloría del Estado		Contraloría del Estado		Dirección General de Promoción y Seguimiento al Combate a la Corrupción

¿Para qué se gasta?

Finalidad	Función	Subfunción
Gobierno	Coordinación de la Política de Gobierno	Función Pública

Presupuesto asignado al Programa Presupuestario

Monto

Objetivos

Nivel	Clave Componente	Resumen Narrativo
Fin		Promoción y seguimiento a la implementación de los mecanismos de control, prevención e instrumentos de rendición de cuentas en la Administración Pública del Estado, en el ámbito de sus atribuciones

Datos del Indicador

Denominación

Total de mecanismos de control, prevención e instrumentos de rendición de cuentas que en el ámbito de sus atribuciones se implementen en el ámbito de la Administración Pública del Estado.

Método de cálculo

$(\text{Número de acciones de mecanismos (Realizado)} / \text{Número de acciones de mecanismos (Programado)}) * 100$

Descripción del Indicador

Promoción y seguimiento a la implementación de los mecanismos de control, prevención e instrumentos de rendición de cuentas en la Administración Pública del Estado, en el ámbito de sus atribuciones.

Tipo de Indicador	Estratégico	Dimensión del Indicador	Eficacia	Año de Medición del Resultado	2019
Cobertura	Estatad	Frecuencia de Medición	Anual		

Desagregado meta valor por género

Parámetros de semaforización		Meta Institucional	Meta Valor	Unidad de medida (meta valor)	Hombre	Mujer
		100%	1,020	Acción	0.00	0.00
0	20.00	20.01	70.00	70.01	130	
		Sentido del Indicador	Línea Base (meta valor)	Año (Línea base)		
		Ascendente	No disponible	No disponible		

VARIABLES DEL INDICADOR

Nombre de la Variable	Unidad de medida	Tipo de Acumulación
Número de acciones de mecanismos (realizado)	Acción	Suma
Número de acciones de mecanismos (programado)	Acción	Suma

Fuente de Información

Medios de verificación

Supuestos

Observaciones

Id_ mir

- 1 El presente documento despliega la información perteneciente a los indicadores estratégicos y gestión de aquellos programas presupuestarios que proveen de bienes y servicios que generan valor público a la ciudadanía jalisciense
- 2 Se muestra el número del Componente relacionado con el indicador.

GOBIERNO DEL ESTADO DE JALISCO
PRESUPUESTO DE EGRESOS PARA EL EJERCICIO FISCAL 2019
Ficha Técnica de Indicador

Sistema de Evaluación del Desempeño (SED)

Gobierno del Estado de Jalisco

Datos del Programa

Prevención y Sanción de las Prácticas de Corrupción

Eje: Tema transversal

Tema: Gestión Pública

¿Quién gasta?

18	Unidad Presupuestal	000	Unidad Responsable	00887	Unidad Ejecutora del Gasto
	Contraloría del Estado		Contraloría del Estado		Dirección General de Promoción y Seguimiento al Combate a la Corrupción

¿Para qué se gasta?

Finalidad	Función	Subfunción
Gobierno	Coordinación de la Política de Gobierno	Función Pública

Presupuesto asignado al Programa Presupuestario

Monto

Objetivos

Nivel	Clave Componente	Resumen Narrativo
Propósito		Contribuir bajo un enfoque preventivo, y correctivo de ser el caso con las acciones, estrategias procedimientos, normas y plataformas encaminadas a dirigir y coordinar en el ámbito de la Administración Pública del Estado, la implementación y seguimiento de los mecanismos de prevención, control e instrumentos de rendición de cuentas, en el ámbito de sus atribuciones.

Datos del Indicador

Denominación

Total de acciones, estrategias, normas y plataformas encaminadas a la implementación y seguimiento de los mecanismos de control, prevención e instrumentos de rendición de cuentas, en el ámbito de su competencia

Método de cálculo

(Número de acciones y estrategias (Realizado) / Número de acciones y estrategias (Programado))*100

Descripción del Indicador

Contribuir bajo un enfoque preventivo y correctivo de ser el caso con las acciones, estrategias, procedimientos, normas y plataformas encaminadas a dirigir y coordinar en el ámbito de la administración pública del Estado la implementación y seguimiento de los mecanismos de prevención, control e instrumentos de rendición de cuentas, en el ámbito de sus atribuciones

Tipo de Indicador	Estratégico	Dimensión del Indicador	Eficacia	Año de Medición del Resultado	2019
Cobertura	Estatatal	Frecuencia de Medición	Anual		

Desagregado meta valor por género

Parámetros de semaforización		Meta Institucional	Meta Valor	Unidad de medida (meta valor)	Hombre	Mujer
0	20.00	100%	1,020	Acción	0.00	0.00
20.01	70.00	Sentido del Indicador	Línea Base (meta valor)	Año (Línea base)		
70.01	130	Ascendente	No disponible	No disponible		

Variables del Indicador

Nombre de la Variable	Unidad de medida	Tipo de Acumulación
Número de acciones y estrategias (realizado)	Acción	Suma
Número de acciones y estrategias (programado)	Acción	Suma

Fuente de Información

Medios de verificación

Supuestos

Observaciones

Id_mir

- 1 El presente documento despliega la información perteneciente a los indicadores estratégicos y gestión de aquellos programas presupuestarios que proveen de bienes y servicios que generan valor público a la ciudadanía jalisciense
- 2 Se muestra el número del Componente relacionado con el indicador.

GOBIERNO DEL ESTADO DE JALISCO
PRESUPUESTO DE EGRESOS PARA EL EJERCICIO FISCAL 2019
Ficha Técnica de Indicador

Sistema de Evaluación del Desempeño (SED)

Gobierno del Estado de Jalisco

Datos del Programa

Prevención y Sanción de las Prácticas de Corrupción

Eje: Tema transversal

Tema: Gestión Pública

¿Quién gasta?

18	Unidad Presupuestal	000	Unidad Responsable	00887	Unidad Ejecutora del Gasto
	Contraloría del Estado		Contraloría del Estado		Dirección General de Promoción y Seguimiento al Combate a la Corrupción

¿Para qué se gasta?

Finalidad	Función	Subfunción
Gobierno	Coordinación de la Política de Gobierno	Función Pública

Presupuesto asignado al Programa Presupuestario

Monto

Objetivos

Nivel	Clave Componente	Resumen Narrativo
Componente	A1	Mecanismos de prevención de la corrupción implementados en las instituciones del Poder Ejecutivo.

Datos del Indicador

Denominación

Total de implementación y seguimiento de los mecanismos de prevención, control e instrumentos de rendición de cuentas en la Administración Pública del Estado, en el ámbito de sus atribuciones

Método de cálculo

(Mecanismos que cumplen con los lineamientos (Realizado) / Mecanismos que cumplen con los lineamientos (Programado))*100

Descripción del Indicador

Acciones encaminadas a combatir la corrupción a través de los mecanismos de prevención, control e instrumentos de rendición de cuentas

Tipo de Indicador	Gestión	Dimensión del Indicador	Eficacia	Año de Medición del Resultado	2019
Cobertura	Estatatal	Frecuencia de Medición	Mensual		

Desagregado meta valor por género

Parámetros de semaforización		Meta Institucional	Meta Valor	Unidad de medida (meta valor)	Hombre	Mujer
0	20.00	100%	788	Mecanismo	0.00	0.00
20.01	70.00	Sentido del Indicador	Línea Base (meta valor)	Año (Línea base)		
70.01	130	Ascendente	No disponible	No disponible		

Variables del Indicador

Nombre de la Variable	Unidad de medida	Tipo de Acumulación
Mecanismos que cumplen con los lineamientos (realizado)	Mecanismo	Suma
Mecanismos que cumplen con los lineamientos (programado)	Mecanismo	Suma
Fuente de Información		
Número de acciones implementadas		
Medios de verificación		
Documentos, carpetas electrónicas o físicas, controles físicos o electrónicos, entre otros		
Supuestos		
Que se lleven a cabo las acciones programadas en materia de mecanismos de prevención, control e instrumentos de rendición de cuentas		
Observaciones		
Id_mir	15934	

- 1 El presente documento despliega la información perteneciente a los indicadores estratégicos y gestión de aquellos programas presupuestarios que proveen de bienes y servicios que generan valor público a la ciudadanía jalisciense
- 2 Se muestra el número del Componente relacionado con el indicador.

GOBIERNO DEL ESTADO DE JALISCO
PRESUPUESTO DE EGRESOS PARA EL EJERCICIO FISCAL 2019
Ficha Técnica de Indicador

Sistema de Evaluación del Desempeño (SED)

Gobierno del Estado de Jalisco

Datos del Programa

Prevención y Sanción de las Prácticas de Corrupción

Eje: Tema transversal

Tema: Gestión Pública

¿Quién gasta?

18	Unidad Presupuestal	000	Unidad Responsable	00887	Unidad Ejecutora del Gasto
	Contraloría del Estado		Contraloría del Estado		Dirección General de Promoción y Seguimiento al Combate a la Corrupción

¿Para qué se gasta?

Finalidad	Función	Subfunción
Gobierno	Coordinación de la Política de Gobierno	Función Pública

Presupuesto asignado al Programa Presupuestario

Monto

Objetivos

Nivel	Clave Componente	Resumen Narrativo
Componente	A2	Programa de trabajo en materia de combate a la corrupción implementados en las instituciones del Poder Ejecutivo.

Datos del Indicador

Denominación	Método de cálculo
Total de capacitaciones en materia de prevención, control e instrumentos de rendición de cuentas en el ámbito de sus atribuciones	(Capacitaciones en materia de mecanismos de prevención, control e instrumentos de rendición de cuentas en el ámbito de sus atribuciones (Realizado) / Capacitaciones en materia de mecanismos de prevención, control e instrumentos de rendición de cuentas en el ámbito de sus atribuciones (Programado))*100

Descripción del Indicador
Número de capacitaciones

Tipo de Indicador	Gestión	Dimensión del Indicador	Eficacia	Año de Medición del Resultado	2019
Cobertura	Estatatal	Frecuencia de Medición	Mensual		

Parámetros de semaforización		Desagregado meta valor por género				
		Meta Institucional	Meta Valor	Unidad de medida (meta valor)	Hombre	Mujer
0	20.00	100%	88	Capacitación	0.00	0.00
20.01	70.00	Sentido del Indicador	Línea Base (meta valor)	Año (Línea base)		
70.01	130	Ascendente	No disponible	No disponible		

Variables del Indicador

Nombre de la Variable	Unidad de medida	Tipo de Acumulación
Capacitaciones en materia de mecanismos de prevención, control e instrumentos de rendición de cuentas en el ámbito de sus atribuciones (realizado)	Capacitación	Suma
Capacitaciones en materia de mecanismos de prevención, control e instrumentos de rendición de cuentas en el ámbito de sus atribuciones (programado)	Capacitación	Suma

Fuente de Información	Carpets físicas o electrónicas
Medios de verificación	Carpeta física o electrónica
Supuestos	Que las personas asistan a las capacitaciones
Observaciones	
Id_mir	15936

- 1 El presente documento despliega la información perteneciente a los indicadores estratégicos y gestión de aquellos programas presupuestarios que proveen de bienes y servicios que generan valor público a la ciudadanía jalisciense
- 2 Se muestra el número del Componente relacionado con el indicador.

1200

GOBIERNO DEL ESTADO DE JALISCO
PRESUPUESTO DE EGRESOS PARA EL EJERCICIO FISCAL 2019
Ficha Técnica de Indicador

Sistema de Evaluación del Desempeño (SED)

Gobierno del Estado de Jalisco

Datos del Programa

Prevención y Sanción de las Prácticas de Corrupción

Eje: Tema transversal

Tema: Gestión Pública

¿Quién gasta?

18	Unidad Presupuestal	000	Unidad Responsable	00887	Unidad Ejecutora del Gasto
	Contraloría del Estado		Contraloría del Estado		Dirección General de Promoción y Seguimiento al Combate a la Corrupción

¿Para qué se gasta?

Finalidad	Función	Subfunción
Gobierno	Coordinación de la Política de Gobierno	Función Pública

Presupuesto asignado al Programa Presupuestario

Monto

Objetivos

Nivel	Clave Componente	Resumen Narrativo
Componente	A3	Plataformas del Sistema Estatal Anticorrupción funcionando.

Datos del Indicador

Denominación	Método de cálculo
Total de administración y control de las plataformas electrónicas en el ámbito de su competencia	(Administración y control de las plataformas electrónicas de su respectiva competencia (Realizado) / Administración y control de las plataformas electrónicas de su respectiva competencia (Programado))*100

Descripción del Indicador
Número de acciones de seguimiento implementadas

Tipo de Indicador	Gestión	Dimensión del Indicador	Eficacia	Año de Medición del Resultado	2019
Cobertura	Estatatal	Frecuencia de Medición	Mensual		

Desagregado meta valor por género

Parámetros de semaforización		Meta Institucional	Meta Valor	Unidad de medida (meta valor)	Hombre	Mujer
0	20.00	100%	144	Acción	0.00	0.00
20.01	70.00	Sentido del Indicador	Línea Base (meta valor)	Año (Línea base)		
70.01	130	Ascendente	No disponible	No disponible		

Variables del Indicador

Nombre de la Variable	Unidad de medida	Tipo de Acumulación
Administración y control de las plataformas electrónicas de su respectiva competencia (realizado)	Acción	Suma
Administración y control de las plataformas electrónicas de su respectiva competencia (programado)	Acción	Suma

Fuente de Información	Carpetas físicas y electrónicas
Medios de verificación	Carpetas físicas y electrónicas
Supuestos	Que se implementen las plataformas electrónicas
Observaciones	
Id_mir	15937

- 1 El presente documento despliega la información perteneciente a los indicadores estratégicos y gestión de aquellos programas presupuestarios que proveen de bienes y servicios que generan valor público a la ciudadanía jalisciense
- 2 Se muestra el número del Componente relacionado con el indicador.

GOBIERNO DEL ESTADO DE JALISCO
PRESUPUESTO DE EGRESOS PARA EL EJERCICIO FISCAL 2019
Ficha Técnica de Indicador

Sistema de Evaluación del Desempeño (SED)

Gobierno del Estado de Jalisco

Datos del Programa

Atención de Agenda y Coordinación de Actividades del C. Gobernador del Estado de Jalisco

Eje: Tema transversal

Tema: Gestión Pública

¿Quién gasta?

19	Unidad Presupuestal	000	Unidad Responsable	00413	Unidad Ejecutora del Gasto
	Unidades Administrativas de Apoyo		Unidades Administrativas de Apoyo		Secretaría Particular del Despacho del Gobernador

¿Para qué se gasta?

Finalidad	Función	Subfunción
Gobierno	Coordinación de la Política de Gobierno	Presidencia / Gobernatura

Presupuesto asignado al Programa Presupuestario

Monto

Objetivos

Nivel	Clave Componente	Resumen Narrativo
Componente	15	Agenda del C. Gobernador atendida.

Datos del Indicador

Denominación	Método de cálculo
Porcentaje de asuntos registrados en agenda	(Sumatoria de temas registrados y atendidos de la agenda (Realizado) / Sumatoria de temas registrados y atendidos de la agenda (Programado))*100

Descripción del Indicador
Este indicador muestra la agenda del C. Gobernador, coordinada.

Tipo de Indicador	Gestión	Dimensión del Indicador	Eficiencia	Año de Medición del Resultado	2019
Cobertura	Estatad	Frecuencia de Medición	Mensual		

Desagregado meta valor por género

	Meta Institucional	Meta Valor	Unidad de medida (meta valor)	Hombre	Mujer
Parámetros de semaforización	100%	100	Porcentaje	No disponible	No disponible
<input type="checkbox"/> 0 <input type="checkbox"/> 78.00 <input type="checkbox"/> 78.01 <input type="checkbox"/> 90.00 <input type="checkbox"/> 90.01 <input type="checkbox"/> 130	Sentido del Indicador	Línea Base (meta valor)	Año (Línea base)		
	Ascendente	100	2016		

Variables del Indicador

Nombre de la Variable	Unidad de medida	Tipo de Acumulación
Sumatoria de temas registrados y atendidos de la agenda (realizado)	Porcentaje	Promedio
Sumatoria de temas registrados y atendidos de la agenda (programado)	Porcentaje	Promedio

Fuente de Información	Agenda del C. Gobernador
Medios de verificación	A1 Agenda del C. Gobernador, coordinada.
Supuestos	Existen condiciones favorables para atender los asuntos en agenda
Observaciones	
Id_mir	16613

- 1 El presente documento despliega la información perteneciente a los indicadores estratégicos y gestión de aquellos programas presupuestarios que proveen de bienes y servicios que generan valor público a la ciudadanía jalisciense
- 2 Se muestra el número del Componente relacionado con el indicador.

1202

GOBIERNO DEL ESTADO DE JALISCO
PRESUPUESTO DE EGRESOS PARA EL EJERCICIO FISCAL 2019
Ficha Técnica de Indicador

Sistema de Evaluación del Desempeño (SED)

Gobierno del Estado de Jalisco

Datos del Programa

Atención de Agenda y Coordinación de Actividades del C. Gobernador del Estado de Jalisco

Eje: Tema transversal

Tema: Gestión Pública

¿Quién gasta?

19	Unidad Presupuestal	000	Unidad Responsable	00414	Unidad Ejecutora del Gasto
	Unidades Administrativas de Apoyo		Unidades Administrativas de Apoyo		Secretaría Privada del Despacho del Gobernador

¿Para qué se gasta?

Finalidad	Función	Subfunción
Gobierno	Coordinación de la Política de Gobierno	Presidencia / Gubernatura

Presupuesto asignado al Programa Presupuestario

Monto

Objetivos

Nivel	Clave Componente	Resumen Narrativo
Componente	14	Peticiones para el C. Gobernador atendidas o derivadas.

Datos del Indicador

Denominación	Método de cálculo
Porcentaje de compromisos privados, atendidos por el C. Gobernador.	$(\text{Número de reuniones celebradas (Realizado)} / \text{Número de reuniones celebradas (Programado)}) * 100$

Descripción del Indicador
A1 Compromisos privados atendidos por el C. Gobernador

Tipo de Indicador	Gestión	Dimensión del Indicador	Eficiencia	Año de Medición del Resultado	2018
Cobertura	Estatual	Frecuencia de Medición	Mensual		

Desagregado meta valor por género

	Meta Institucional	Meta Valor	Unidad de medida (meta valor)	Hombre	Mujer
Parámetros de semaforización	100%	100	Porcentaje	No disponible	No disponible
<div style="display: flex; justify-content: space-around; align-items: center;"> <div style="text-align: center;">0</div> <div style="text-align: center;">78.00</div> <div style="text-align: center;">78.01</div> <div style="text-align: center;">90.00</div> <div style="text-align: center;">90.01</div> <div style="text-align: center;">130</div> </div>	Sentido del Indicador	Línea Base (meta valor)	Año (Línea base)		
<div style="display: flex; justify-content: space-around; align-items: center;"> <div style="width: 15px; height: 15px; background-color: red; border: 1px solid black;"></div> <div style="width: 15px; height: 15px; background-color: yellow; border: 1px solid black;"></div> <div style="width: 15px; height: 15px; background-color: green; border: 1px solid black;"></div> </div>	Ascendente	100	2016		

Variables del Indicador

Nombre de la Variable	Unidad de medida	Tipo de Acumulación
Número de reuniones celebradas (realizado)	Porcentaje	Promedio
Número de reuniones celebradas (programado)	Porcentaje	Promedio

Fuente de Información

Medios de verificación

Supuestos

Observaciones

Id_mir

- 1 El presente documento despliega la información perteneciente a los indicadores estratégicos y gestión de aquellos programas presupuestarios que proveen de bienes y servicios que generan valor público a la ciudadanía jalisciense
- 2 Se muestra el número del Componente relacionado con el indicador.

GOBIERNO DEL ESTADO DE JALISCO
PRESUPUESTO DE EGRESOS PARA EL EJERCICIO FISCAL 2019
Ficha Técnica de Indicador

Sistema de Evaluación del Desempeño (SED)

Gobierno del Estado de Jalisco

Datos del Programa

Programa de Apoyo Logístico, Técnico, de Evaluación y Difusión de las actividades del C. Gobernador y la Proyección del Estado de Jalisco.

Eje: Tema transversal

Tema: Gestión Pública

¿Quién gasta?

19	Unidad Presupuestal	000	Unidad Responsable	00416	Unidad Ejecutora del Gasto
	Unidades Administrativas de Apoyo		Unidades Administrativas de Apoyo		Dirección de Giras y Logística

¿Para qué se gasta?

Finalidad	Función	Subfunción
Gobierno	Coordinación de la Política de Gobierno	Presidencia / Gubernatura

Presupuesto asignado al Programa Presupuestario

Monto

Objetivos

Nivel	Clave Componente	Resumen Narrativo
Componente	A7	Giras y eventos con participación del titular del Poder Ejecutivo del Estado coordinadas y atendidas.

Datos del Indicador

Denominación	Método de cálculo
Porcentaje de giras y eventos del Ejecutivo, coordinadas y atendidas.	(Número de giras y eventos realizados con la participación del Ejecutivo (Realizado) / Número de giras y eventos realizados con la participación del Ejecutivo (Programado))*100

Descripción del Indicador

A1 Giras y eventos con participación del titular del Poder Ejecutivo del estado, coordinadas y atendidas

Tipo de Indicador	Gestión	Dimensión del Indicador	Eficiencia	Año de Medición del Resultado	2019
Cobertura	Estatatal	Frecuencia de Medición	Mensual		

Desagregado meta valor por género

Parámetros de semaforización	Meta Institucional	Meta Valor	Unidad de medida (meta valor)	Hombre	Mujer
	100%	100	Porcentaje	No disponible	No disponible
0 78.00 78.01 90.00 90.01 130	Sentido del Indicador	Línea Base (meta valor)	Año (Línea base)		
	Ascendente	100	2016		

Variables del Indicador

Nombre de la Variable	Unidad de medida	Tipo de Acumulación
Número de giras y eventos realizados con la participación del Ejecutivo (realizado)	Porcentaje	Promedio
Número de giras y eventos realizados con la participación del Ejecutivo (programado)	Porcentaje	Promedio

Fuente de Información

Medios de verificación

Supuestos

Observaciones

Id_mir

1 El presente documento despliega la información perteneciente a los indicadores estratégicos y gestión de aquellos programas presupuestarios que proveen de bienes y servicios que generan valor público a la ciudadanía jalisciense

2 Se muestra el número del Componente relacionado con el indicador.

GOBIERNO DEL ESTADO DE JALISCO
PRESUPUESTO DE EGRESOS PARA EL EJERCICIO FISCAL 2019
Ficha Técnica de Indicador

Sistema de Evaluación del Desempeño (SED)

Gobierno del Estado de Jalisco

Datos del Programa

Programa de Apoyo Logístico, Técnico, de Evaluación y Difusión de las actividades del C. Gobernador y la Proyección del Estado de Jalisco.

Eje: Tema transversal

Tema: Gestión Pública

¿Quién gasta?

19	Unidad Presupuestal	000	Unidad Responsable	00416	Unidad Ejecutora del Gasto
	Unidades Administrativas de Apoyo		Unidades Administrativas de Apoyo		Dirección de Giras y Logística

¿Para qué se gasta?

Finalidad	Función	Subfunción
Gobierno	Coordinación de la Política de Gobierno	Presidencia / Gubernatura

Presupuesto asignado al Programa Presupuestario

Monto

Objetivos

Nivel	Clave Componente	Resumen Narrativo
Componente	A9	Eventos con participación del Ejecutivo Estatal o representación del mismo coordinados.

Datos del Indicador

Denominación	Método de cálculo
Porcentaje de Invitados del Estado de Jalisco, atendidos.	$(\text{Total de invitados atendidos (Realizado)} / \text{Total de invitados atendidos (Programado)}) * 100$

Descripción del Indicador
Este indicador muestra los eventos coordinados con participación del Ejecutivo Estatal o representación del mismo

Tipo de Indicador	Gestión	Dimensión del Indicador	Eficiencia	Año de Medición del Resultado	2019
Cobertura	Estatal	Frecuencia de Medición	Mensual		

Desagregado meta valor por género

Parámetros de semaforización						Meta Institucional	Meta Valor	Unidad de medida (meta valor)	Hombre	Mujer
0	78.00	78.01	90.00	90.01	130	100%	100	Persona	0.00	0.00
						Sentido del Indicador	Línea Base (meta valor)	Año (Línea base)		
						Ascendente	100	2016		

Variables del Indicador

Nombre de la Variable	Unidad de medida	Tipo de Acumulación
Total de invitados atendidos (realizado)	Persona	Promedio
Total de invitados atendidos (programado)	Persona	Promedio
Fuente de Información	Informe de la Dirección de Giras y Logística.	
Medios de verificación	Reporte de invitados del Estado de Jalisco	
Supuestos	Se dan las condiciones de agenda, que permita la atención de invitados.	
Observaciones		
Id_ mir	<input type="text" value="16381"/>	

- 1 El presente documento despliega la información perteneciente a los indicadores estratégicos y gestión de aquellos programas presupuestarios que proveen de bienes y servicios que generan valor público a la ciudadanía jalisciense
- 2 Se muestra el número del Componente relacionado con el indicador.

GOBIERNO DEL ESTADO DE JALISCO
PRESUPUESTO DE EGRESOS PARA EL EJERCICIO FISCAL 2019
Ficha Técnica de Indicador

Sistema de Evaluación del Desempeño (SED)

Gobierno del Estado de Jalisco

Datos del Programa

Programa de Apoyo Logístico, Técnico, de Evaluación y Difusión de las actividades del C. Gobernador y la Proyección del Estado de Jalisco.

Eje: Tema transversal

Tema: Gestión Pública

¿Quién gasta?

19	Unidad Presupuestal	000	Unidad Responsable	00417	Unidad Ejecutora del Gasto
	Unidades Administrativas de Apoyo		Unidades Administrativas de Apoyo		Dirección Administrativa de las Unidades Administrativas de Apoyo

¿Para qué se gasta?

Finalidad	Función	Subfunción
Gobierno	Coordinación de la Política de Gobierno	Presidencia / Gubernatura

Presupuesto asignado al Programa Presupuestario

Monto

Objetivos

Nivel	Clave Componente	Resumen Narrativo
Componente	10	Traslados aéreos realizados.

Datos del Indicador

Denominación	Método de cálculo
Porcentaje de Traslados efectuados	$(\text{Servicios de traslado otorgados (Realizado)} / \text{Servicios de traslado otorgados (Programado)}) * 100$

Descripción del Indicador

Este indicador muestra los traslados aéreos efectuados

Tipo de Indicador	Gestión	Dimensión del Indicador	Eficiencia	Año de Medición del Resultado	2019
Cobertura	Estatatal	Frecuencia de Medición	Mensual		

Desagregado meta valor por género

Parámetros de semaforización		Meta Institucional	Meta Valor	Unidad de medida (meta valor)	Hombre	Mujer
		100%	100	Servicio	No disponible	No disponible
0	78.00	78.01	90.00	90.01	130	
		Sentido del Indicador	Línea Base (meta valor)	Año (Línea base)		
		Ascendente	100	2016		

Variables del Indicador

Nombre de la Variable	Unidad de medida	Tipo de Acumulación
Servicios de traslado otorgados (realizado)	Servicio	Promedio
Servicios de traslado otorgados (programado)	Servicio	Promedio

Fuente de Información

Medios de verificación

Supuestos

Observaciones

Id_mir

- 1 El presente documento despliega la información perteneciente a los indicadores estratégicos y gestión de aquellos programas presupuestarios que proveen de bienes y servicios que generan valor público a la ciudadanía jalisciense
- 2 Se muestra el número del Componente relacionado con el indicador.

GOBIERNO DEL ESTADO DE JALISCO
PRESUPUESTO DE EGRESOS PARA EL EJERCICIO FISCAL 2019
Ficha Técnica de Indicador

Sistema de Evaluación del Desempeño (SED)

Gobierno del Estado de Jalisco

Datos del Programa

Programa de Apoyo Logístico, Técnico, de Evaluación y Difusión de las actividades del C. Gobernador y la Proyección del Estado de Jalisco.

Eje: Tema transversal

Tema: Gestión Pública

¿Quién gasta?

19	Unidad Presupuestal	000	Unidad Responsable	00417	Unidad Ejecutora del Gasto
	Unidades Administrativas de Apoyo		Unidades Administrativas de Apoyo		Dirección Administrativa de las Unidades Administrativas de Apoyo

¿Para qué se gasta?

Finalidad	Función	Subfunción
Gobierno	Coordinación de la Política de Gobierno	Presidencia / Gubernatura

Presupuesto asignado al Programa Presupuestario

Monto

Objetivos

Nivel	Clave Componente	Resumen Narrativo
Componente	11	Actividades de apoyo a la seguridad y logística, para garantizar la seguridad del ejecutivo estatal brindadas.

Datos del Indicador

Denominación	Método de cálculo
Porcentaje de giras realizadas por el C. Gobernador	$(\text{Sumatoria de giras realizadas por el C. Gobernador (Realizado)} / \text{Sumatoria de giras realizadas por el C. Gobernador (Programado)}) * 100$

Descripción del Indicador

Este indicador muestra el apoyo brindado a las actividades de seguridad y logística, para garantizar la seguridad del Ejecutivo Estatal

Tipo de Indicador	Gestión	Dimensión del Indicador	Eficiencia	Año de Medición del Resultado	2019
Cobertura	Estatral	Frecuencia de Medición	Mensual		

Desagregado meta valor por género

Parámetros de semaforización		Meta Institucional	Meta Valor	Unidad de medida (meta valor)	Hombre	Mujer
		100%	100	Gira	No disponible	No disponible
0	78.00	78.01	90.00	90.01	130	
		Sentido del Indicador	Línea Base (meta valor)	Año (Línea base)		
		Ascendente	100	2016		

Variables del Indicador

Nombre de la Variable	Unidad de medida	Tipo de Acumulación
Sumatoria de giras realizadas por el C. Gobernador (realizado)	Gira	Promedio
Sumatoria de giras realizadas por el C. Gobernador (programado)	Gira	Promedio

Fuente de Información

Medios de verificación

Supuestos

Observaciones

Id_mir

- 1 El presente documento despliega la información perteneciente a los indicadores estratégicos y gestión de aquellos programas presupuestarios que proveen de bienes y servicios que generan valor público a la ciudadanía jalisciense
- 2 Se muestra el número del Componente relacionado con el indicador.

GOBIERNO DEL ESTADO DE JALISCO
PRESUPUESTO DE EGRESOS PARA EL EJERCICIO FISCAL 2019
Ficha Técnica de Indicador

Sistema de Evaluación del Desempeño (SED)

Gobierno del Estado de Jalisco

Datos del Programa

Atención de Agenda y Coordinación de Actividades del C. Gobernador del Estado de Jalisco

Eje: Tema transversal

Tema: Gestión Pública

¿Quién gasta?

19	Unidad Presupuestal	000	Unidad Responsable	00417	Unidad Ejecutora del Gasto
	Unidades Administrativas de Apoyo		Unidades Administrativas de Apoyo		Dirección Administrativa de las Unidades Administrativas de Apoyo

¿Para qué se gasta?

Finalidad	Función	Subfunción
Gobierno	Coordinación de la Política de Gobierno	Presidencia / Gubernatura

Presupuesto asignado al Programa Presupuestario

Monto

Objetivos

Nivel	Clave Componente	Resumen Narrativo
Componente	A1	Capacitación especializada otorgada al personal adscrito a las UAAs.

Datos del Indicador

Denominación	Método de cálculo
Número de personal con capacitación especializada	$(\text{Sumatoria del personal que recibió capacitación especializada (Realizado)} / \text{Sumatoria del personal que recibió capacitación especializada (Programado)}) * 100$

Descripción del Indicador
A1 Personal con Capacitación Especializada, adscrito a las Unidades Administrativas de Apoyo

Tipo de Indicador	Gestión	Dimensión del Indicador	Eficiencia	Año de Medición del Resultado	2018
Cobertura	Estatad	Frecuencia de Medición	Trimestral		

Desagregado meta valor por género

	Meta Institucional	Meta Valor	Unidad de medida (meta valor)	Hombre	Mujer
Parámetros de semaforización	100%	60	Personal	No disponible	No disponible
<div style="display: flex; justify-content: space-around; align-items: center;"> <div style="text-align: center;">0</div> <div style="text-align: center;">25.00</div> <div style="text-align: center;">25.01</div> <div style="text-align: center;">40.00</div> <div style="text-align: center;">40.01</div> <div style="text-align: center;">130</div> </div>	Sentido del Indicador	Línea Base (meta valor)	Año (Línea base)		
<div style="display: flex; justify-content: space-around;"> <div style="width: 15px; height: 15px; background-color: red; border: 1px solid black;"></div> <div style="width: 15px; height: 15px; background-color: yellow; border: 1px solid black;"></div> <div style="width: 15px; height: 15px; background-color: green; border: 1px solid black;"></div> </div>	Ascendente	60	2016		

Variables del Indicador

Nombre de la Variable	Unidad de medida	Tipo de Acumulación
Sumatoria del personal que recibió capacitación especializada (realizado)	Personal	Suma
Sumatoria del personal que recibió capacitación especializada (programado)	Personal	Suma

Fuente de Información Reconocimientos, constancias o acreditaciones de los estudios y cursos.

Medios de verificación Reconocimientos, constancias o acreditaciones de los estudios y cursos.

Supuestos Se cuenta con la suficiencia presupuestal para atender las solicitudes de capacitación especializada

Observaciones

Id_mir

- 1 El presente documento despliega la información perteneciente a los indicadores estratégicos y gestión de aquellos programas presupuestarios que proveen de bienes y servicios que generan valor público a la ciudadanía jalisciense
- 2 Se muestra el número del Componente relacionado con el indicador.

GOBIERNO DEL ESTADO DE JALISCO
PRESUPUESTO DE EGRESOS PARA EL EJERCICIO FISCAL 2019
Ficha Técnica de Indicador

Sistema de Evaluación del Desempeño (SED)

Gobierno del Estado de Jalisco

Datos del Programa

Atención de Agenda y Coordinación de Actividades del C. Gobernador del Estado de Jalisco

Eje: Tema transversal

Tema: Gestión Pública

¿Quién gasta?

19	Unidad Presupuestal	000	Unidad Responsable	00417	Unidad Ejecutora del Gasto
	Unidades Administrativas de Apoyo		Unidades Administrativas de Apoyo		Dirección Administrativa de las Unidades Administrativas de Apoyo

¿Para qué se gasta?

Finalidad	Función	Subfunción
Gobierno	Coordinación de la Política de Gobierno	Presidencia / Gubernatura

Presupuesto asignado al Programa Presupuestario

Monto

Objetivos

Nivel	Clave Componente	Resumen Narrativo
Componente	A2	Servicios de mantenimientos de bienes inmuebles realizados.

Datos del Indicador

Denominación	Método de cálculo
Porcentaje de Solicitudes atendidas y/o reportes de supervisión	$(\text{Solicitudes Servicios Mantto Bienes Inmuebles Atendidas (Realizado)} / \text{Solicitudes Servicios Mantto Bienes Inmuebles Atendidas (Programado)}) * 100$

Descripción del Indicador

A2 Servicios de Mantenimiento realizados a Bienes Inmuebles

Tipo de Indicador	Gestión	Dimensión del Indicador	Eficiencia	Año de Medición del Resultado	2018
Cobertura	Estatad	Frecuencia de Medición	Mensual		

Desagregado meta valor por género

	Meta Institucional	Meta Valor	Unidad de medida (meta valor)	Hombre	Mujer
Parámetros de semaforización	100%	100	Servicio	No disponible	No disponible
<div style="display: flex; justify-content: space-around; align-items: center;"> <div style="text-align: center;">0</div> <div style="text-align: center;">78.00</div> <div style="text-align: center;">78.01</div> <div style="text-align: center;">90.00</div> <div style="text-align: center;">90.01</div> <div style="text-align: center;">130</div> </div>	Sentido del Indicador	Línea Base (meta valor)	Año (Línea base)		
<div style="display: flex; justify-content: space-around; align-items: center;"> <div style="width: 15px; height: 15px; background-color: red; border: 1px solid black;"></div> <div style="width: 15px; height: 15px; background-color: yellow; border: 1px solid black;"></div> <div style="width: 15px; height: 15px; background-color: green; border: 1px solid black;"></div> </div>	Ascendente	100	2016		

Variables del Indicador

Nombre de la Variable	Unidad de medida	Tipo de Acumulación
Solicitudes Servicios Mantto Bienes Inmuebles Atendidas (realizado)	Servicio	Promedio
Solicitudes Servicios Mantto Bienes Inmuebles Atendidas (programado)	Servicio	Promedio

Fuente de Información

Medios de verificación

Supuestos

Observaciones

Id_mir

- 1 El presente documento despliega la información perteneciente a los indicadores estratégicos y gestión de aquellos programas presupuestarios que proveen de bienes y servicios que generan valor público a la ciudadanía jalisciense
- 2 Se muestra el número del Componente relacionado con el indicador.

GOBIERNO DEL ESTADO DE JALISCO
PRESUPUESTO DE EGRESOS PARA EL EJERCICIO FISCAL 2019
Ficha Técnica de Indicador

Sistema de Evaluación del Desempeño (SED)

Gobierno del Estado de Jalisco

Datos del Programa

Atención de Agenda y Coordinación de Actividades del C. Gobernador del Estado de Jalisco

Eje: Tema transversal

Tema: Gestión Pública

¿Quién gasta?

19	Unidad Presupuestal	000	Unidad Responsable	00417	Unidad Ejecutora del Gasto
	Unidades Administrativas de Apoyo		Unidades Administrativas de Apoyo		Dirección Administrativa de las Unidades Administrativas de Apoyo

¿Para qué se gasta?

Finalidad	Función	Subfunción
Gobierno	Coordinación de la Política de Gobierno	Presidencia / Gobernatura

Presupuesto asignado al Programa Presupuestario

Monto

Objetivos

Nivel	Clave Componente	Resumen Narrativo
Componente	A3	Servicios de mantenimiento a unidades vehiculares realizadas.

Datos del Indicador

Denominación	Método de cálculo
Porcentaje de Solicitudes de Mantenimiento vehicular Atendidas	$(\text{Solicitudes Manto Vehículos Atendidas (Realizado)} / \text{Solicitudes Manto Vehículos Atendidas (Programado)}) * 100$

Descripción del Indicador
Este indicador muestra los servicios de mantenimiento realizados a Unidades Vehiculares

Tipo de Indicador	Gestión	Dimensión del Indicador	Eficiencia	Año de Medición del Resultado	2019
Cobertura	Estatatal	Frecuencia de Medición	Mensual		

Desagregado meta valor por género

	Meta Institucional	Meta Valor	Unidad de medida (meta valor)	Hombre	Mujer
Parámetros de semaforización	100%	100	Servicio	No disponible	No disponible
<input type="checkbox"/> 0 <input type="checkbox"/> 78.00 <input type="checkbox"/> 78.01 <input type="checkbox"/> 90.00 <input type="checkbox"/> 90.01 <input type="checkbox"/> 130	Sentido del Indicador	Línea Base (meta valor)	Año (Línea base)		
	Ascendente	100	2016		

Variables del Indicador

Nombre de la Variable	Unidad de medida	Tipo de Acumulación
Solicitudes Manto Vehículos Atendidas (realizado)	Servicio	Promedio
Solicitudes Manto Vehículos Atendidas (programado)	Servicio	Promedio

Fuente de Información bitácoras de servicio e informes de la CPS

Medios de verificación bitácoras de servicio e informes de la CPS

Supuestos Los servidores públicos programan en tiempo los mantenimientos y se cuentan con los recursos suficientes

Observaciones

Id_mir

- 1 El presente documento despliega la información perteneciente a los indicadores estratégicos y gestión de aquellos programas presupuestarios que proveen de bienes y servicios que generan valor público a la ciudadanía jalisciense
- 2 Se muestra el número del Componente relacionado con el indicador.

GOBIERNO DEL ESTADO DE JALISCO
PRESUPUESTO DE EGRESOS PARA EL EJERCICIO FISCAL 2019
Ficha Técnica de Indicador

Sistema de Evaluación del Desempeño (SED)

Gobierno del Estado de Jalisco

Datos del Programa

Atención de Agenda y Coordinación de Actividades del C. Gobernador del Estado de Jalisco

Eje: Tema transversal

Tema: Gestión Pública

¿Quién gasta?

19	Unidad Presupuestal	000	Unidad Responsable	00417	Unidad Ejecutora del Gasto
	Unidades Administrativas de Apoyo		Unidades Administrativas de Apoyo		Dirección Administrativa de las Unidades Administrativas de Apoyo

¿Para qué se gasta?

Finalidad	Función	Subfunción
Gobierno	Coordinación de la Política de Gobierno	Presidencia / Gubernatura

Presupuesto asignado al Programa Presupuestario

Monto

Objetivos

Nivel	Clave Componente	Resumen Narrativo
Componente	A4	Solicitudes de bienes o servicios para atención directa de la Dirección Administrativa de las UAAs o de la Subsecretaría de Administración atendidas.

Datos del Indicador

Denominación	Método de cálculo
Porcentaje de Solicitudes de Aprovechamiento o al Almacén	$(\text{Solicitudes atendidas de bienes y Servicios para las UAA (Realizado)} / \text{Solicitudes atendidas de bienes y Servicios para las UAA (Programado)}) * 100$

Descripción del Indicador

Este indicador mide las solicitudes de bienes y servicios atendidas para las UAA, para atención directa en la Dirección Administrativa o a través de la Subsecretaría de Administración.

Tipo de Indicador	Gestión	Dimensión del Indicador	Eficiencia	Año de Medición del Resultado	2019
Cobertura	Estatatal	Frecuencia de Medición	Mensual		

Desagregado meta valor por género

Parámetros de semaforización <table style="width: 100%; text-align: center;"> <tr> <td style="border: 1px solid black; width: 20px;">0</td> <td style="border: 1px solid black; width: 20px;">78.00</td> <td style="border: 1px solid black; width: 20px;">78.01</td> <td style="border: 1px solid black; width: 20px;">90.00</td> <td style="border: 1px solid black; width: 20px;">90.01</td> <td style="border: 1px solid black; width: 20px;">130</td> </tr> <tr> <td style="background-color: red; width: 20px;"></td> <td style="background-color: red; width: 20px;"></td> <td style="background-color: yellow; width: 20px;"></td> <td style="background-color: yellow; width: 20px;"></td> <td style="background-color: green; width: 20px;"></td> <td style="background-color: green; width: 20px;"></td> </tr> </table>	0	78.00	78.01	90.00	90.01	130							Meta Institucional	Meta Valor	Unidad de medida (meta valor)	Desagregado meta valor por género	
	0	78.00	78.01	90.00	90.01	130											
	100%	100	Solicitud	Hombre	Mujer												
	Sentido del Indicador	Línea Base (meta valor)	Año (Línea base)														
	Ascendente	100	2016														

Variables del Indicador

Nombre de la Variable	Unidad de medida	Tipo de Acumulación
Solicitudes atendidas de bienes y Servicios para las UAA (realizado)	Solicitud	Promedio
Solicitudes atendidas de bienes y Servicios para las UAA (programado)	Solicitud	Promedio

Fuente de Información	Controles de la CPS
Medios de verificación	Controles de la CPS
Supuestos	Se cuenta con los recursos presupuestales y materiales suficientes para atender en tiempo y forma a las áreas
Observaciones	
Id_mir	16517

- 1 El presente documento despliega la información perteneciente a los indicadores estratégicos y gestión de aquellos programas presupuestarios que proveen de bienes y servicios que generan valor público a la ciudadanía jalisciense
- 2 Se muestra el número del Componente relacionado con el indicador.

GOBIERNO DEL ESTADO DE JALISCO
PRESUPUESTO DE EGRESOS PARA EL EJERCICIO FISCAL 2019
Ficha Técnica de Indicador

Sistema de Evaluación del Desempeño (SED)

Gobierno del Estado de Jalisco

Datos del Programa

Atención de Agenda y Coordinación de Actividades del C. Gobernador del Estado de Jalisco

Eje: Tema transversal

Tema: Gestión Pública

¿Quién gasta?

19	Unidad Presupuestal	000	Unidad Responsable	00417	Unidad Ejecutora del Gasto
	Unidades Administrativas de Apoyo		Unidades Administrativas de Apoyo		Dirección Administrativa de las Unidades Administrativas de Apoyo

¿Para qué se gasta?

Finalidad	Función	Subfunción
Gobierno	Coordinación de la Política de Gobierno	Presidencia / Gobernatura

Presupuesto asignado al Programa Presupuestario

Monto

Objetivos

Nivel	Clave Componente	Resumen Narrativo
Componente	A5	Solicitudes de recursos para el cumplimiento del servicio publico y pago a proveedores atendidas.

Datos del Indicador

Denominación	Método de cálculo
Porcentaje de Solicitudes Atendidas	$(\text{Número de Solicitudes Presentadas para Recursos (Realizado)} / \text{Número de Solicitudes Presentadas para Recursos (Programado)}) * 100$

Descripción del Indicador
A5 Solicitudes atendidas de las UAA, de recursos para servidores públicos y pago a proveedores.

Tipo de Indicador	Gestión	Dimensión del Indicador	Eficiencia	Año de Medición del Resultado	2018
Cobertura	Estatad	Frecuencia de Medición	Mensual		

Desagregado meta valor por género

	Meta Institucional	Meta Valor	Unidad de medida (meta valor)	Hombre	Mujer
Parámetros de semaforización	100%	100	Solicitud	No disponible	No disponible
<div style="display: flex; justify-content: space-around; align-items: center;"> <div style="text-align: center;">0</div> <div style="text-align: center;">78.00</div> <div style="text-align: center;">78.01</div> <div style="text-align: center;">90.00</div> <div style="text-align: center;">90.01</div> <div style="text-align: center;">130</div> </div>	Sentido del Indicador	Línea Base (meta valor)	Año (Línea base)		
<div style="display: flex; justify-content: space-around;"> <div style="width: 15px; height: 15px; background-color: red; border: 1px solid black;"></div> <div style="width: 15px; height: 15px; background-color: yellow; border: 1px solid black;"></div> <div style="width: 15px; height: 15px; background-color: green; border: 1px solid black;"></div> </div>	Ascendente	100	2016		

Variables del Indicador

Nombre de la Variable	Unidad de medida	Tipo de Acumulación
Número de Solicitudes Presentadas para Recursos (realizado)	Solicitud	Promedio
Número de Solicitudes Presentadas para Recursos (programado)	Solicitud	Promedio

Fuente de Información

Medios de verificación

Supuestos

Observaciones

Id_mir

- 1 El presente documento despliega la información perteneciente a los indicadores estratégicos y gestión de aquellos programas presupuestarios que proveen de bienes y servicios que generan valor público a la ciudadanía jalisciense
- 2 Se muestra el número del Componente relacionado con el indicador.

GOBIERNO DEL ESTADO DE JALISCO
PRESUPUESTO DE EGRESOS PARA EL EJERCICIO FISCAL 2019
Ficha Técnica de Indicador

Sistema de Evaluación del Desempeño (SED)

Gobierno del Estado de Jalisco

Datos del Programa

Programa de Apoyo Logístico, Técnico, de Evaluación y Difusión de las actividades del C. Gobernador y la Proyección del Estado de Jalisco.

Eje: Tema transversal

Tema: Gestión Pública

¿Quién gasta?

19	Unidad Presupuestal	000	Unidad Responsable	00418	Unidad Ejecutora del Gasto
	Unidades Administrativas de Apoyo		Unidades Administrativas de Apoyo		Dirección de Relaciones Públicas

¿Para qué se gasta?

Finalidad	Función	Subfunción
Gobierno	Coordinación de la Política de Gobierno	Presidencia / Gubernatura

Presupuesto asignado al Programa Presupuestario

Monto

Objetivos

Nivel	Clave Componente	Resumen Narrativo
Componente	12	Eventos con participación del Ejecutivo Estatal o representación del mismo coordinados.

Datos del Indicador

Denominación	Método de cálculo
Porcentaje de eventos del Ejecutivo Estatal, atendidos.	$(\text{Número de eventos realizados (Realizado)} / \text{Número de eventos programados (Programado)}) * 100$

Descripción del Indicador

Este indicador muestra la coordinación de los eventos con participación del Ejecutivo Estatal o representación del mismo.

Tipo de Indicador	Gestión	Dimensión del Indicador	Eficiencia	Año de Medición del Resultado	2019
Cobertura	Estatal	Frecuencia de Medición	Mensual		

Desagregado meta valor por género

	Meta Institucional	Meta Valor	Unidad de medida (meta valor)	Hombre	Mujer
Parámetros de semaforización	100%	100	Porcentaje	No disponible	No disponible
0 78.00 78.01 90.00 90.01 130	Sentido del Indicador	Línea Base (meta valor)	Año (Línea base)		
	Ascendente	100	2016		

Variables del Indicador

Nombre de la Variable	Unidad de medida	Tipo de Acumulación
Número de eventos realizados (realizado)	Porcentaje	Promedio
Número de eventos realizados (programado)	Porcentaje	Promedio

Fuente de Información

Medios de verificación

Supuestos

Observaciones

Id_mir

- 1 El presente documento despliega la información perteneciente a los indicadores estratégicos y gestión de aquellos programas presupuestarios que proveen de bienes y servicios que generan valor público a la ciudadanía jalisciense
- 2 Se muestra el número del Componente relacionado con el indicador.

GOBIERNO DEL ESTADO DE JALISCO
PRESUPUESTO DE EGRESOS PARA EL EJERCICIO FISCAL 2019
Ficha Técnica de Indicador

Sistema de Evaluación del Desempeño (SED)

Gobierno del Estado de Jalisco

Datos del Programa

Programa de Apoyo Logístico, Técnico, de Evaluación y Difusión de las actividades del C. Gobernador y la Proyección del Estado de Jalisco.

Eje: Tema transversal

Tema: Gestión Pública

¿Quién gasta?

19	Unidad Presupuestal	000	Unidad Responsable	00418	Unidad Ejecutora del Gasto
	Unidades Administrativas de Apoyo		Unidades Administrativas de Apoyo		Dirección de Relaciones Públicas

¿Para qué se gasta?

Finalidad	Función	Subfunción
Gobierno	Coordinación de la Política de Gobierno	Presidencia / Gubernatura

Presupuesto asignado al Programa Presupuestario

Monto

Objetivos

Nivel	Clave Componente	Resumen Narrativo
Componente	13	Relaciones Públicas del Estado de Jalisco fortalecidas.

Datos del Indicador

Denominación	Método de cálculo
Total de instituciones o personalidades atendidas.	$(\text{Porcentaje de instituciones atendidas. (Realizado)} / \text{Porcentaje de instituciones atendidas. (Programado)}) * 100$

Descripción del Indicador

A2 Fortalecimiento de Relaciones Públicas del Estado de Jalisco

Tipo de Indicador	Gestión	Dimensión del Indicador	Eficiencia	Año de Medición del Resultado	2019
Cobertura	Estatatal	Frecuencia de Medición	Mensual		

Desagregado meta valor por género

	Meta Institucional	Meta Valor	Unidad de medida (meta valor)	Hombre	Mujer
Parámetros de semaforización	100%	100	Instituciones Vinculadas	No disponible	No disponible
0 78.00 78.01 90.00 90.01 130	Sentido del Indicador	Línea Base (meta valor)	Año (Línea base)		
	Ascendente	100	2016		

Variables del Indicador

Nombre de la Variable	Unidad de medida	Tipo de Acumulación
Porcentaje de instituciones atendidas. (realizado)	Instituciones Vinculadas	Promedio
Porcentaje de instituciones atendidas. (programado)	Instituciones Vinculadas	Promedio

Fuente de Información	Informe de la Dirección de Relaciones Públicas.
Medios de verificación	Reporte de instituciones y personalidades con los que se Fortalecieron vínculos
Supuestos	Se cuenta con los recursos humanos, materiales y financieros, necesarios.
Observaciones	
Id_mir	16462

- 1 El presente documento despliega la información perteneciente a los indicadores estratégicos y gestión de aquellos programas presupuestarios que proveen de bienes y servicios que generan valor público a la ciudadanía jalisciense
- 2 Se muestra el número del Componente relacionado con el indicador.

1214

GOBIERNO DEL ESTADO DE JALISCO
PRESUPUESTO DE EGRESOS PARA EL EJERCICIO FISCAL 2019
Ficha Técnica de Indicador

Sistema de Evaluación del Desempeño (SED)

Gobierno del Estado de Jalisco

Datos del Programa

Atención de Agenda y Coordinación de Actividades del C. Gobernador del Estado de Jalisco

Eje: Tema transversal

Tema: Gestión Pública

¿Quién gasta?

19	Unidad Presupuestal	000	Unidad Responsable	00421	Unidad Ejecutora del Gasto
	Unidades Administrativas de Apoyo		Unidades Administrativas de Apoyo		Casa Jalisco

¿Para qué se gasta?

Finalidad	Función	Subfunción
Gobierno	Coordinación de la Política de Gobierno	Presidencia / Gubernatura

Presupuesto asignado al Programa Presupuestario

Monto

Objetivos

Nivel	Clave Componente	Resumen Narrativo
Componente	10	Gabinete apoyado en audiencias, reuniones y eventos en Casa Jalisco previamente autorizados.

Datos del Indicador

Denominación	Método de cálculo
Porcentaje de eficiencia en atención a eventos del Gabinete.	$(\text{Apoyos realizados al Gabinete (Realizado)} / \text{Apoyos realizados al Gabinete (Programado)}) * 100$

Descripción del Indicador
A2 Gabinete apoyado en audiencias, Reunión y eventos en Casa Jalisco previamente autorizados

Tipo de Indicador	Gestión	Dimensión del Indicador	Eficiencia	Año de Medición del Resultado	2018
Cobertura	Estatual	Frecuencia de Medición	Mensual		

Desagregado meta valor por género

	Meta Institucional	Meta Valor	Unidad de medida (meta valor)	Hombre	Mujer
	100%	100	Apoyo	No disponible	No disponible
Parámetros de semaforización					
<input type="text" value="0"/> <input type="text" value="78.00"/> <input type="text" value="78.01"/> <input type="text" value="90.00"/> <input type="text" value="90.01"/> <input type="text" value="130"/>	Sentido del Indicador	Línea Base (meta valor)	Año (Línea base)		
	Ascendente	100	2016		

Variables del Indicador

Nombre de la Variable	Unidad de medida	Tipo de Acumulación
Apoyos realizados al Gabinete (realizado)	Apoyo	Promedio
Apoyos realizados al Gabinete (programado)	Apoyo	Promedio

Fuente de Información

Medios de verificación

Supuestos

Observaciones

Id_mir

- 1 El presente documento despliega la información perteneciente a los indicadores estratégicos y gestión de aquellos programas presupuestarios que proveen de bienes y servicios que generan valor público a la ciudadanía jalisciense
- 2 Se muestra el número del Componente relacionado con el indicador.

GOBIERNO DEL ESTADO DE JALISCO
PRESUPUESTO DE EGRESOS PARA EL EJERCICIO FISCAL 2019
Ficha Técnica de Indicador

Sistema de Evaluación del Desempeño (SED)

Gobierno del Estado de Jalisco

Datos del Programa

Atención de Agenda y Coordinación de Actividades del C. Gobernador del Estado de Jalisco

Eje: Tema transversal

Tema: Gestión Pública

¿Quién gasta?

19	Unidad Presupuestal	000	Unidad Responsable	00421	Unidad Ejecutora del Gasto
	Unidades Administrativas de Apoyo		Unidades Administrativas de Apoyo		Casa Jalisco

¿Para qué se gasta?

Finalidad	Función	Subfunción
Gobierno	Coordinación de la Política de Gobierno	Presidencia / Gubernatura

Presupuesto asignado al Programa Presupuestario

Monto

Objetivos

Nivel	Clave Componente	Resumen Narrativo
Componente	11	Mantenimiento preventivo y correctivo a instalaciones, equipo de trabajo y operación de Casa Jalisco realizado.

Datos del Indicador

Denominación	Método de cálculo
Porcentaje de eficiencia en el cumplimiento del programa de mantenimiento preventivo	$(\text{Actividades de mantenimiento realizadas (Realizado)} / \text{Actividades de mantenimiento realizadas (Programado)}) * 100$

Descripción del Indicador
Este indicador muestra el mantenimiento preventivo y correctivo a instalaciones, equipo de trabajo y operación de casa Jalisco.

Tipo de Indicador	Gestión	Dimensión del Indicador	Eficiencia	Año de Medición del Resultado	2019
Cobertura	Estatual	Frecuencia de Medición	Mensual		

Desagregado meta valor por género

	Meta Institucional	Meta Valor	Unidad de medida (meta valor)	Hombre	Mujer
Parámetros de semaforización	100%	100	Mantenimiento	No disponible	No disponible
<div style="display: flex; justify-content: space-around; align-items: center;"> <div style="text-align: center;"> ■ 0 </div> <div style="text-align: center;"> ■ 78.00 </div> <div style="text-align: center;"> ■ 78.01 </div> <div style="text-align: center;"> ■ 90.00 </div> <div style="text-align: center;"> ■ 90.01 </div> <div style="text-align: center;"> ■ 130 </div> </div>	Sentido del Indicador	Línea Base (meta valor)	Año (Línea base)		
	Ascendente	100	2016		

Variables del Indicador

Nombre de la Variable	Unidad de medida	Tipo de Acumulación
Actividades de mantenimiento realizadas (realizado)	Mantenimiento	Promedio
Actividades de mantenimiento realizadas (programado)	Mantenimiento	Promedio

Fuente de Información

Medios de verificación

Supuestos

Observaciones

Id_mir

- 1 El presente documento despliega la información perteneciente a los indicadores estratégicos y gestión de aquellos programas presupuestarios que proveen de bienes y servicios que generan valor público a la ciudadanía jalisciense
- 2 Se muestra el número del Componente relacionado con el indicador.

1216

GOBIERNO DEL ESTADO DE JALISCO
PRESUPUESTO DE EGRESOS PARA EL EJERCICIO FISCAL 2019
Ficha Técnica de Indicador

Sistema de Evaluación del Desempeño (SED)

Gobierno del Estado de Jalisco

Datos del Programa

Atención de Agenda y Coordinación de Actividades del C. Gobernador del Estado de Jalisco

Eje: Tema transversal

Tema: Gestión Pública

¿Quién gasta?

19	Unidad Presupuestal	000	Unidad Responsable	00421	Unidad Ejecutora del Gasto
	Unidades Administrativas de Apoyo		Unidades Administrativas de Apoyo		Casa Jalisco

¿Para qué se gasta?

Finalidad	Función	Subfunción
Gobierno	Coordinación de la Política de Gobierno	Presidencia / Gobernatura

Presupuesto asignado al Programa Presupuestario

Monto

Objetivos

Nivel	Clave Componente	Resumen Narrativo
Componente	16	Apoyo logístico en las actividades del C. Gobernador en Casa Jalisco realizado.

Datos del Indicador

Denominación	Método de cálculo
Porcentaje de eficiencia en el cumplimiento de la Agenda	$(\text{Eventos realizados (Realizado)} / \text{Eventos realizados (Programado)}) * 100$

Descripción del Indicador
A1 Agenda del Gobernador en Casa Jalisco atendida

Tipo de Indicador	Gestión	Dimensión del Indicador	Eficiencia	Año de Medición del Resultado	2018
Cobertura	Estatal	Frecuencia de Medición	Mensual		

Desagregado meta valor por género

	Meta Institucional	Meta Valor	Unidad de medida (meta valor)	Hombre	Mujer
	100%	100	Evento	No disponible	No disponible
Parámetros de semaforización					
<input type="text" value="0"/> <input type="text" value="78.00"/> <input type="text" value="78.01"/> <input type="text" value="90.00"/> <input type="text" value="90.01"/> <input type="text" value="130"/>	Sentido del Indicador	Línea Base (meta valor)	Año (Línea base)		
	Ascendente	100	2016		

Variables del Indicador

	Unidad de medida	Tipo de Acumulación
Eventos realizados (realizado)	Evento	Promedio
Eventos realizados (programado)	Evento	Promedio

Fuente de Información

Medios de verificación

Supuestos

Observaciones

Id_mir

- 1 El presente documento despliega la información perteneciente a los indicadores estratégicos y gestión de aquellos programas presupuestarios que proveen de bienes y servicios que generan valor público a la ciudadanía jalisciense
- 2 Se muestra el número del Componente relacionado con el indicador.

GOBIERNO DEL ESTADO DE JALISCO
PRESUPUESTO DE EGRESOS PARA EL EJERCICIO FISCAL 2019
Ficha Técnica de Indicador

Sistema de Evaluación del Desempeño (SED)

Gobierno del Estado de Jalisco

Datos del Programa

Programa de Apoyo Logístico, Técnico, de Evaluación y Difusión de las actividades del C. Gobernador y la Proyección del Estado de Jalisco.

Eje: Tema transversal

Tema: Gestión Pública

¿Quién gasta?

19	Unidad Presupuestal	000	Unidad Responsable	00422	Unidad Ejecutora del Gasto
	Unidades Administrativas de Apoyo		Unidades Administrativas de Apoyo		Dirección General de Comunicación Social

¿Para qué se gasta?

Finalidad	Función	Subfunción
Gobierno	Coordinación de la Política de Gobierno	Presidencia / Gubernatura

Presupuesto asignado al Programa Presupuestario

Monto \$224,969,215.47

Objetivos

Nivel	Clave Componente	Resumen Narrativo
Componente	14	Campañas institucionales difundidas.

Datos del Indicador

Denominación	Método de cálculo
Porcentaje de campañas realizadas y transmitidas	$(\text{Sumatoria de campañas realizadas (Realizado)} / \text{Sumatoria de campañas realizadas (Programado)}) * 100$

Descripción del Indicador

Este indicador muestra las campañas institucionales difundidas.

Tipo de Indicador	Gestión	Dimensión del Indicador	Eficiencia	Año de Medición del Resultado	2019
Cobertura	Estatatal	Frecuencia de Medición	Mensual		

Desagregado meta valor por género

Parámetros de semaforización		Meta Institucional	Meta Valor	Unidad de medida (meta valor)	Hombre	Mujer
		100%	100	Porcentaje	No disponible	No disponible
0	70.00	70.01	90.00	90.01	130	
		Sentido del Indicador	Línea Base (meta valor)	Año (Línea base)		
		Ascendente	100	2016		

Variables del Indicador

Nombre de la Variable	Unidad de medida	Tipo de Acumulación
Sumatoria de campañas realizadas (realizado)	Porcentaje	Promedio
Sumatoria de campañas realizadas (programado)	Porcentaje	Promedio

Fuente de Información	Reporte de la Dirección de Comunicación Social.
Medios de verificación	Biblioteca digital de producto
Supuestos	A la ciudadanía le interesa mantenerse informada
Observaciones	
Id_mir	16471

- 1 El presente documento despliega la información perteneciente a los indicadores estratégicos y gestión de aquellos programas presupuestarios que proveen de bienes y servicios que generan valor público a la ciudadanía jalisciense
- 2 Se muestra el número del Componente relacionado con el indicador.

GOBIERNO DEL ESTADO DE JALISCO
PRESUPUESTO DE EGRESOS PARA EL EJERCICIO FISCAL 2019
Ficha Técnica de Indicador

Sistema de Evaluación del Desempeño (SED)

Gobierno del Estado de Jalisco

Datos del Programa

Programa de Apoyo Logístico, Técnico, de Evaluación y Difusión de las actividades del C. Gobernador y la Proyección del Estado de Jalisco.

Eje: Tema transversal

Tema: Gestión Pública

¿Quién gasta?

19	Unidad Presupuestal	000	Unidad Responsable	00422	Unidad Ejecutora del Gasto
	Unidades Administrativas de Apoyo		Unidades Administrativas de Apoyo		Dirección General de Comunicación Social

¿Para qué se gasta?

Finalidad	Función	Subfunción
Gobierno	Coordinación de la Política de Gobierno	Presidencia / Gubernatura

Presupuesto asignado al Programa Presupuestario

Monto

Objetivos

Nivel	Clave Componente	Resumen Narrativo
Componente	15	Pieza de información noticiosa generada.

Datos del Indicador

Denominación	Método de cálculo
Porcentaje de boletines, ruedas de prensa, notas de prensa, foto notas realizadas	(Sumatoria de boletines, ruedas de prensa, notas de prensa, foto notas realizadas (Realizado) / Sumatoria de boletines, ruedas de prensa, notas de prensa, foto notas realizadas (Programado))*100

Descripción del Indicador

A2 Pieza de información noticiosa generada

Tipo de Indicador	Gestión	Dimensión del Indicador	Eficiencia	Año de Medición del Resultado	2019
Cobertura	Estatatal	Frecuencia de Medición	Mensual		

Desagregado meta valor por género

Parámetros de semaforización	Meta Institucional	Meta Valor	Unidad de medida (meta valor)	Hombre	Mujer
	100%	100	Porcentaje	No disponible	No disponible
	Sentido del Indicador	Línea Base (meta valor)	Año (Línea base)		
<div style="display: flex; justify-content: space-around;"> <div style="text-align: center;"> <input type="checkbox"/> 0 <input type="checkbox"/> 75.00 <input type="checkbox"/> 75.01 <input type="checkbox"/> 90.00 <input type="checkbox"/> 90.01 <input type="checkbox"/> 130 </div> <div style="text-align: center;"> </div> </div>	Ascendente	100	2016		

Variables del Indicador

Nombre de la Variable	Unidad de medida	Tipo de Acumulación
Sumatoria de boletines, ruedas de prensa, notas de prensa, foto notas realizadas (realizado)	Porcentaje	Promedio
Sumatoria de boletines, ruedas de prensa, notas de prensa, foto notas realizadas (programado)	Porcentaje	Promedio

Fuente de Información	Informe de la Dirección de Comunicación Social.
Medios de verificación	Biblioteca digital de producto
Supuestos	A la ciudadanía le interesa mantenerse informada
Observaciones	
Id_mir	16478

- 1 El presente documento despliega la información perteneciente a los indicadores estratégicos y gestión de aquellos programas presupuestarios que proveen de bienes y servicios que generan valor público a la ciudadanía jalisciense
- 2 Se muestra el número del Componente relacionado con el indicador.

GOBIERNO DEL ESTADO DE JALISCO
PRESUPUESTO DE EGRESOS PARA EL EJERCICIO FISCAL 2019
Ficha Técnica de Indicador

Sistema de Evaluación del Desempeño (SED)

Gobierno del Estado de Jalisco

Datos del Programa

Programa de Apoyo Logístico, Técnico, de Evaluación y Difusión de las actividades del C. Gobernador y la Proyección del Estado de Jalisco.

Eje: Tema transversal

Tema: Gestión Pública

¿Quién gasta?

19	Unidad Presupuestal	000	Unidad Responsable	00422	Unidad Ejecutora del Gasto
	Unidades Administrativas de Apoyo		Unidades Administrativas de Apoyo		Dirección General de Comunicación Social

¿Para qué se gasta?

Finalidad	Función	Subfunción
Gobierno	Coordinación de la Política de Gobierno	Presidencia / Gubernatura

Presupuesto asignado al Programa Presupuestario

Monto

Objetivos

Nivel	Clave Componente	Resumen Narrativo
Componente	16	Imagen de Producción validada y supervisada.

Datos del Indicador

Denominación	Método de cálculo
Porcentaje de validaciones y supervisiones de la Imagen y Producción	(Suma de validaciones y supervisiones de la Imagen y Producción (Realizado) / Suma de validaciones y supervisiones de la Imagen y Producción (Programado))*100

Descripción del Indicador

Este indicador muestra la Imagen de Producción validada y supervisada

Tipo de Indicador	Gestión	Dimensión del Indicador	Eficiencia	Año de Medición del Resultado	2019
Cobertura	Estatatal	Frecuencia de Medición	Mensual		

Desagregado meta valor por género

Parámetros de semaforización		Meta Institucional	Meta Valor	Unidad de medida (meta valor)	Hombre	Mujer
		100%	100	Porcentaje	No disponible	No disponible
0	75.00	75.01	90.00	90.01	130	
		Sentido del Indicador	Línea Base (meta valor)	Año (Línea base)		
		Ascendente	100	2017		

Variables del Indicador

Nombre de la Variable	Unidad de medida	Tipo de Acumulación
Suma de validaciones y supervisiones de la Imagen y Producción (realizado)	Porcentaje	Promedio
Suma de validaciones y supervisiones de la Imagen y Producción (programado)	Porcentaje	Promedio

Fuente de Información

Medios de verificación

Supuestos

Observaciones

Id_mir

- 1 El presente documento despliega la información perteneciente a los indicadores estratégicos y gestión de aquellos programas presupuestarios que proveen de bienes y servicios que generan valor público a la ciudadanía jalisciense
- 2 Se muestra el número del Componente relacionado con el indicador.

GOBIERNO DEL ESTADO DE JALISCO
PRESUPUESTO DE EGRESOS PARA EL EJERCICIO FISCAL 2019
Ficha Técnica de Indicador

Sistema de Evaluación del Desempeño (SED)

Gobierno del Estado de Jalisco

Datos del Programa

Programa de Apoyo Logístico, Técnico, de Evaluación y Difusión de las actividades del C. Gobernador y la Proyección del Estado de Jalisco.

Eje: Tema transversal

Tema: Gestión Pública

¿Quién gasta?

19	Unidad Presupuestal	000	Unidad Responsable	00422	Unidad Ejecutora del Gasto
	Unidades Administrativas de Apoyo		Unidades Administrativas de Apoyo		Dirección General de Comunicación Social

¿Para qué se gasta?

Finalidad	Función	Subfunción
Gobierno	Coordinación de la Política de Gobierno	Presidencia / Gubernatura

Presupuesto asignado al Programa Presupuestario

Monto

Objetivos

Nivel	Clave Componente	Resumen Narrativo
Componente	17	Información a los medios de comunicación y enlaces institucionales difundida.

Datos del Indicador

Denominación	Método de cálculo
Porcentaje de convocatorias para difusión de información institucional.	$(\text{Suma de cantidad de reuniones (Realizado)} / \text{Suma de cantidad de reuniones (Programado)}) * 100$

Descripción del Indicador

Este indicador muestra la difusión de información a los medios de comunicación y enlaces institucionales.

Tipo de Indicador	Gestión	Dimensión del Indicador	Eficiencia	Año de Medición del Resultado	2019
Cobertura	Estatatal	Frecuencia de Medición	Mensual		

Desagregado meta valor por género

Parámetros de semaforización <div style="display: flex; justify-content: space-around; align-items: center;"> <div style="text-align: center;">0</div> <div style="text-align: center;">75.00</div> <div style="text-align: center;">75.01</div> <div style="text-align: center;">90.00</div> <div style="text-align: center;">90.01</div> <div style="text-align: center;">130</div> </div>		Meta Institucional	Meta Valor	Unidad de medida (meta valor)	Hombre	Mujer
		100%	100	Porcentaje	No disponible	No disponible
		Sentido del Indicador	Línea Base (meta valor)	Año (Línea base)		
		Ascendente	100	2016		

Variables del Indicador

Nombre de la Variable	Unidad de medida	Tipo de Acumulación
Suma de cantidad de reuniones (realizado)	Porcentaje	Promedio
Suma de cantidad de reuniones (programado)	Porcentaje	Promedio

Fuente de Información	Informe de la Dirección de Comunicación Social.
Medios de verificación	Biblioteca digital de producto
Supuestos	A la ciudadanía le interesa mantenerse informada
Observaciones	
Id_mir	16505

- 1 El presente documento despliega la información perteneciente a los indicadores estratégicos y gestión de aquellos programas presupuestarios que proveen de bienes y servicios que generan valor público a la ciudadanía jalisciense
- 2 Se muestra el número del Componente relacionado con el indicador.

GOBIERNO DEL ESTADO DE JALISCO
PRESUPUESTO DE EGRESOS PARA EL EJERCICIO FISCAL 2019
Ficha Técnica de Indicador

Sistema de Evaluación del Desempeño (SED)

Gobierno del Estado de Jalisco

Datos del Programa

Administración Transparente y eficiente del Tribunal de Arbitraje y Escalafón del Estado de Jalisco.

Eje: Estado de derecho

Tema: Procuración e impartición de justicia

¿Quién gasta?

20	Unidad Presupuestal	000	Unidad Responsable	00425	Unidad Ejecutora del Gasto
	Tribunal de Arbitraje y Escalafón		Tribunal de Arbitraje y Escalafón		Tribunal de Arbitraje y Escalafón

¿Para qué se gasta?

Finalidad	Función	Subfunción
Gobierno	Justicia	Impartición de Justicia

Presupuesto asignado al Programa Presupuestario

Monto

Objetivos

Nivel	Clave Componente	Resumen Narrativo
Componente	A1	Recursos humanos y financieros eficientados y transparentados.

Datos del Indicador

Denominación	Método de cálculo
Total de eficiencia de los recursos Humanos y Financieros	$(\text{Número Presupuesto Ejercido (Realizado)} / \text{Número Presupuesto Ejercido (Programado)}) * 100$

Descripción del Indicador
Este indicador mide los Recursos humanos y financieros optimizados y transparentados.

Tipo de Indicador	Gestión	Dimensión del Indicador	Economía	Año de Medición del Resultado	2019
Cobertura	Estatatal	Frecuencia de Medición	Semestral		

Desagregado meta valor por género

	Meta Institucional	Meta Valor	Unidad de medida (meta valor)	Hombre	Mujer
Parámetros de semaforización	100%	62,005,008	Pesos	No disponible	No disponible
<div style="display: flex; justify-content: space-around; align-items: center;"> <div style="text-align: center;">0</div> <div style="text-align: center;">40.00</div> <div style="text-align: center;">40.01</div> <div style="text-align: center;">80.00</div> <div style="text-align: center;">80.01</div> <div style="text-align: center;">130</div> </div>	Sentido del Indicador	Línea Base (meta valor)	Año (Línea base)		
<div style="display: flex; justify-content: space-around;"> <div style="width: 20px; height: 20px; background-color: red; border: 1px solid black;"></div> <div style="width: 20px; height: 20px; background-color: yellow; border: 1px solid black;"></div> <div style="width: 20px; height: 20px; background-color: green; border: 1px solid black;"></div> </div>	Ascendente	No disponible	No disponible		

Variables del Indicador

	Unidad de medida	Tipo de Acumulación
Número Presupuesto Ejercido (realizado)	Pesos	Suma
Número Presupuesto Ejercido (programado)	Pesos	Suma

Fuente de Información

Medios de verificación

Supuestos

Observaciones

Id_mir

- 1 El presente documento despliega la información perteneciente a los indicadores estratégicos y gestión de aquellos programas presupuestarios que proveen de bienes y servicios que generan valor público a la ciudadanía jalisciense
- 2 Se muestra el número del Componente relacionado con el indicador.

GOBIERNO DEL ESTADO DE JALISCO
PRESUPUESTO DE EGRESOS PARA EL EJERCICIO FISCAL 2019
Ficha Técnica de Indicador

Sistema de Evaluación del Desempeño (SED)

Gobierno del Estado de Jalisco

Datos del Programa

Administración Transparente y eficiente del Tribunal de Arbitraje y Escalafón del Estado de Jalisco.

Eje: Estado de derecho

Tema: Procuración e impartición de justicia

¿Quién gasta?

20	Unidad Presupuestal	000	Unidad Responsable	00425	Unidad Ejecutora del Gasto
	Tribunal de Arbitraje y Escalafón		Tribunal de Arbitraje y Escalafón		Tribunal de Arbitraje y Escalafón

¿Para qué se gasta?

Finalidad	Función	Subfunción
Gobierno	Justicia	Impartición de Justicia

Presupuesto asignado al Programa Presupuestario

Monto

Objetivos

Nivel	Clave Componente	Resumen Narrativo
Componente	A2	Solicitudes de información en materia de transparencia, presentadas por los ciudadanos atendidas.

Datos del Indicador

Denominación	Método de cálculo
Total de solicitudes de Transparencia resueltas	(Número de solicitudes de información de transparencia (Realizado) / Número de solicitudes de información de transparencia (Programado))*100

Descripción del Indicador
Este indicador mide las solicitudes de información de transparencia

Tipo de Indicador	Gestión	Dimensión del Indicador	Eficiencia	Año de Medición del Resultado	2019
Cobertura	Estatad	Frecuencia de Medición	Mensual		

Desagregado meta valor por género

Parámetros de semaforización		Meta Institucional	Meta Valor	Unidad de medida (meta valor)	Hombre	Mujer
		100%	220	Solicitud	No disponible	No disponible
0	40.00	40.01	80.00	80.01	130	
		Sentido del Indicador	Línea Base (meta valor)	Año (Línea base)		
		Ascendente	No disponible	2018		

Variables del Indicador

Nombre de la Variable	Unidad de medida	Tipo de Acumulación
Número de solicitudes de información de transparencia (realizado)	Solicitud	Suma
Número de solicitudes de información de transparencia (programado)	Solicitud	Suma

Fuente de Información

Medios de verificación

Supuestos

Observaciones

Id_mir

- 1 El presente documento despliega la información perteneciente a los indicadores estratégicos y gestión de aquellos programas presupuestarios que proveen de bienes y servicios que generan valor público a la ciudadanía jalisciense
- 2 Se muestra el número del Componente relacionado con el indicador.

GOBIERNO DEL ESTADO DE JALISCO
PRESUPUESTO DE EGRESOS PARA EL EJERCICIO FISCAL 2019
Ficha Técnica de Indicador

Sistema de Evaluación del Desempeño (SED)

Gobierno del Estado de Jalisco

Datos del Programa

Impartición de Justicia Laboral para Servidores Públicos y Entidades Públicas del Estado y Municipios

Eje: Estado de derecho

Tema: Procuración e impartición de justicia

¿Quién gasta?

20	Unidad Presupuestal	000	Unidad Responsable	00425	Unidad Ejecutora del Gasto
	Tribunal de Arbitraje y Escalafón		Tribunal de Arbitraje y Escalafón		Tribunal de Arbitraje y Escalafón

¿Para qué se gasta?

Finalidad	Función	Subfunción
Gobierno	Justicia	Impartición de Justicia

Presupuesto asignado al Programa Presupuestario

Monto

Objetivos

Nivel	Clave Componente	Resumen Narrativo
Componente	01	Demandas laborales resueltas.

Datos del Indicador

Denominación	Método de cálculo
Total de Atención a Demandas Laborales Burocráticas	$(\text{Número de demandas laborales (Realizado)} / \text{Número de demandas laborales (Programado)}) * 100$

Descripción del Indicador
Contribuir al cumplimiento de la Ley de los Servidores Públicos del Estado de Jalisco y sus Municipios y Ley Federal de los Servidores Públicos, mediante la resolución de las demandas presentadas, buscando siempre la impartición de una justicia pronta y expedita (colectivos e individuales).

Tipo de Indicador	Gestión	Dimensión del Indicador	Eficiencia	Año de Medición del Resultado	2019
Cobertura	Estatral	Frecuencia de Medición	Semestral		

Desagregado meta valor por género

	Meta Institucional	Meta Valor	Unidad de medida (meta valor)	Hombre	Mujer												
Parámetros de semaforización	100%	2,500	Demanda	No disponible	No disponible												
<table style="display: inline-table; border: none;"> <tr> <td style="border: 1px solid black; padding: 2px;">0</td> <td style="border: 1px solid black; padding: 2px;">40.00</td> <td style="border: 1px solid black; padding: 2px;">40.01</td> <td style="border: 1px solid black; padding: 2px;">80.00</td> <td style="border: 1px solid black; padding: 2px;">80.01</td> <td style="border: 1px solid black; padding: 2px;">130</td> </tr> <tr> <td style="background-color: red; width: 15px; height: 15px;"></td> <td style="background-color: red; width: 15px; height: 15px;"></td> <td style="background-color: yellow; width: 15px; height: 15px;"></td> <td style="background-color: yellow; width: 15px; height: 15px;"></td> <td style="background-color: green; width: 15px; height: 15px;"></td> <td style="background-color: green; width: 15px; height: 15px;"></td> </tr> </table>	0	40.00	40.01	80.00	80.01	130							Sentido del Indicador	Línea Base (meta valor)	Año (Línea base)		
0	40.00	40.01	80.00	80.01	130												
	Ascendente	No disponible	No disponible														

VARIABLES DEL INDICADOR

	Unidad de medida	Tipo de Acumulación
Número de demandas laborales (realizado)	Demanda	Suma
Número de demandas laborales (programado)	Demanda	Suma

Fuente de Información

Medios de verificación

Supuestos

Observaciones

Id_mir

- 1 El presente documento despliega la información perteneciente a los indicadores estratégicos y gestión de aquellos programas presupuestarios que proveen de bienes y servicios que generan valor público a la ciudadanía jalisciense
- 2 Se muestra el número del Componente relacionado con el indicador.

GOBIERNO DEL ESTADO DE JALISCO
PRESUPUESTO DE EGRESOS PARA EL EJERCICIO FISCAL 2019
Ficha Técnica de Indicador

Sistema de Evaluación del Desempeño (SED)

Gobierno del Estado de Jalisco

Datos del Programa

Impartición de Justicia Laboral para Servidores Públicos y Entidades Públicas del Estado y Municipios

Eje: Estado de derecho

Tema: Procuración e impartición de justicia

¿Quién gasta?

20	Unidad Presupuestal	000	Unidad Responsable	00425	Unidad Ejecutora del Gasto
	Tribunal de Arbitraje y Escalafón		Tribunal de Arbitraje y Escalafón		Tribunal de Arbitraje y Escalafón

¿Para qué se gasta?

Finalidad	Función	Subfunción
Gobierno	Justicia	Impartición de Justicia

Presupuesto asignado al Programa Presupuestario

Monto

Objetivos

Nivel	Clave Componente	Resumen Narrativo
Componente	02	Certeza jurídica otorgada a los convenios, renunciaciones y ratificaciones fuera de juicio, y por consecuencia se habrán impedido nuevos Juicios Laborales Burocráticos.

Datos del Indicador

Denominación

Total de Convenios, Renunciaciones y Ratificaciones Fuera de Juicio

Método de cálculo

(Número de Convenios, Ratificaciones y Renunciaciones fuera de Juicio (Realizado) / Número de Convenios, Ratificaciones y Renunciaciones fuera de Juicio (Programado))*100

Descripción del Indicador

Dar certeza jurídica a los convenios, renunciaciones y ratificaciones fuera de juicio, y por consecuencia restringir nuevos juicio

Tipo de Indicador	<input type="text" value="Gestión"/>	Dimensión del Indicador	<input type="text" value="Eficiencia"/>	Año de Medición del Resultado	<input type="text" value="2019"/>
Cobertura	<input type="text" value="Estatatal"/>	Frecuencia de Medición	<input type="text" value="Semestral"/>		

Desagregado meta valor por género

Parámetros de semaforización		Meta Institucional	Meta Valor	Unidad de medida (meta valor)	Hombre	Mujer
<input type="text" value="0"/>	<input type="text" value="40.00"/>	<input type="text" value="100%"/>	<input type="text" value="1,600"/>	<input type="text" value="Acción"/>	<input type="text" value="No disponible"/>	<input type="text" value="No disponible"/>
<input type="text" value="40.01"/>	<input type="text" value="80.00"/>	Sentido del Indicador	Línea Base (meta valor)	Año (Línea base)		
<input type="text" value="80.01"/>	<input type="text" value="130"/>	<input type="text" value="Ascendente"/>	<input type="text" value="No disponible"/>	<input type="text" value="2017"/>		

Variables del Indicador

Nombre de la Variable	Unidad de medida	Tipo de Acumulación
Número de Convenios, Ratificaciones y Renunciaciones fuera de Juicio (realizado)	<input type="text" value="Acción"/>	<input type="text" value="Suma"/>
Número de Convenios, Ratificaciones y Renunciaciones fuera de Juicio (programado)	<input type="text" value="Acción"/>	<input type="text" value="Suma"/>

Fuente de Información	<input type="text" value="Informe semestral, anual del Magistrado Presidente del Tribunal de Arbitraje y Escalafón"/>
Medios de verificación	<input type="text" value="Informes mensuales Mesa de Amparos y conciliación, renunciaciones y ratificaciones."/>
Supuestos	<input type="text" value="Los servidores públicos y las dependencias tienen la disposición para llegar a un acuerdo"/>
Observaciones	<input type="text"/>
Id_mir	<input type="text" value="18183"/>

- 1 El presente documento despliega la información perteneciente a los indicadores estratégicos y gestión de aquellos programas presupuestarios que proveen de bienes y servicios que generan valor público a la ciudadanía jalisciense
- 2 Se muestra el número del Componente relacionado con el indicador.

GOBIERNO DEL ESTADO DE JALISCO
PRESUPUESTO DE EGRESOS PARA EL EJERCICIO FISCAL 2019
Ficha Técnica de Indicador

Sistema de Evaluación del Desempeño (SED)

Gobierno del Estado de Jalisco

Datos del Programa

Impartición de Justicia Laboral para Servidores Públicos y Entidades Públicas del Estado y Municipios

Eje: Estado de derecho

Tema: Procuración e impartición de justicia

¿Quién gasta?

20	Unidad Presupuestal	000	Unidad Responsable	00425	Unidad Ejecutora del Gasto
	Tribunal de Arbitraje y Escalafón		Tribunal de Arbitraje y Escalafón		Tribunal de Arbitraje y Escalafón

¿Para qué se gasta?

Finalidad	Función	Subfunción
Gobierno	Justicia	Impartición de Justicia

Presupuesto asignado al Programa Presupuestario

Monto

Objetivos

Nivel	Clave Componente	Resumen Narrativo
Componente	03	Juicios colectivos resueltos y nuevos sindicatos solicitados.

Datos del Indicador

Denominación	Método de cálculo
Total de Juicios Colectivos y Solicitud de Nuevos Sindicatos	(Número de Juicios Colectivos, Nuevos Sindicatos, Nuevas mesas Directivas y Condiciones generales de Trabajo (Realizado) / Número de Juicios Colectivos, Nuevos Sindicatos, Nuevas mesas Directivas y Condiciones generales de Trabajo (Programado))*100

Descripción del Indicador

Atención de juicios colectivos y nuevos sindicatos.

Tipo de Indicador	Gestión	Dimensión del Indicador	Eficiencia	Año de Medición del Resultado	2019
Cobertura	Estatatal	Frecuencia de Medición	Semestral		

Desagregado meta valor por género

	Meta Institucional	Meta Valor	Unidad de medida (meta valor)	Hombre	Mujer
	100%	40	Acción	No disponible	No disponible
Parámetros de semaforización					
0 40.00 40.01 80.00 80.01 130	Sentido del Indicador	Línea Base (meta valor)	Año (Línea base)		
	Ascendente	No disponible	2017		

Variables del Indicador

	Unidad de medida	Tipo de Acumulación
Número de Juicios Colectivos, Nuevos Sindicatos, Nuevas mesas Directivas y Condiciones generales de Trabajo (realizado)	Acción	Suma
Número de Juicios Colectivos, Nuevos Sindicatos, Nuevas mesas Directivas y Condiciones generales de Trabajo (programado)	Acción	Suma

Fuente de Información	Informe semestral, anual del Magistrado Presidente del Tribunal de Arbitraje y Escalafón, Mesa de Colectivos
Medios de verificación	Informe mensual Mesa de Colectivos
Supuestos	Los sindicatos y las dependencias municipales y estatales tienen la voluntad para resolver
Observaciones	
Id_mir	18187

- 1 El presente documento despliega la información perteneciente a los indicadores estratégicos y gestión de aquellos programas presupuestarios que proveen de bienes y servicios que generan valor público a la ciudadanía jalisciense
- 2 Se muestra el número del Componente relacionado con el indicador.

GOBIERNO DEL ESTADO DE JALISCO
PRESUPUESTO DE EGRESOS PARA EL EJERCICIO FISCAL 2019
Ficha Técnica de Indicador

Sistema de Evaluación del Desempeño (SED)

Gobierno del Estado de Jalisco

Datos del Programa

Deuda Pública del Gobierno del Estado de Jalisco

Eje: Tema transversal

Tema: Gestión Pública

¿Quién gasta?

21	Unidad Presupuestal	000	Unidad Responsable	00427	Unidad Ejecutora del Gasto
	Deuda Pública		Deuda Pública		Deuda Pública

¿Para qué se gasta?

Finalidad	Función	Subfunción
Otras no Clasificadas en Funciones Anteriores	Transacciones de la Deuda Pública / Costo Financiero de la Deuda	Deuda Pública Interna

Presupuesto asignado al Programa Presupuestario

Monto

Objetivos

Nivel	Clave Componente	Resumen Narrativo
Componente	01	Pagos de la Deuda Pública, proyectados y realizados en tiempo y forma.

Datos del Indicador

Denominación	Método de cálculo
Porcentaje del Presupuesto inicial destinado al pago de la deuda respecto al ejercido	$(\text{Presupuesto ejercido (Realizado)} / \text{Presupuesto ejercido (Programado)}) * 100$

Descripción del Indicador

Este indicador mide el Porcentaje del Presupuesto inicial destinado al pago de la deuda respecto al ejercido

Tipo de Indicador	Gestión	Dimensión del Indicador	Economía	Año de Medición del Resultado	2019
Cobertura	Estatal	Frecuencia de Medición	Mensual		

Desagregado meta valor por género

Parámetros de semaforización		Meta Institucional	Meta Valor	Unidad de medida (meta valor)	Hombre	Mujer
		100%	100	Presupuesto	No disponible	No disponible
0	59.99	60.00	79.99	80.00	130	
		Sentido del Indicador	Línea Base (meta valor)	Año (Línea base)		
		Ascendente	No disponible	No disponible		

Variables del Indicador

Nombre de la Variable	Unidad de medida	Tipo de Acumulación
Presupuesto ejercido (realizado)	Presupuesto	Suma
Presupuesto ejercido (programado)	Presupuesto	Suma

Fuente de Información	Información Interna de la Subsecretaría de Finanzas
Medios de verificación	https://sepaf.jalisco.gob.mx/transparencia/gestión-financiera
Supuestos	Existe estabilidad económica
Observaciones	
Id_mir	18766

- 1 El presente documento despliega la información perteneciente a los indicadores estratégicos y gestión de aquellos programas presupuestarios que proveen de bienes y servicios que generan valor público a la ciudadanía jalisciense
- 2 Se muestra el número del Componente relacionado con el indicador.

GOBIERNO DEL ESTADO DE JALISCO
PRESUPUESTO DE EGRESOS PARA EL EJERCICIO FISCAL 2019
Ficha Técnica de Indicador

Sistema de Evaluación del Desempeño (SED)

Gobierno del Estado de Jalisco

Datos del Programa

Deuda Pública del Gobierno del Estado de Jalisco

Eje: Tema transversal

Tema: Gestión Pública

¿Quién gasta?

21	Unidad Presupuestal	000	Unidad Responsable	00427	Unidad Ejecutora del Gasto
	Deuda Pública		Deuda Pública		Deuda Pública

¿Para qué se gasta?

Finalidad	Función	Subfunción
Otras no Clasificadas en Funciones Anteriores	Transacciones de la Deuda Pública / Costo Financiero de la Deuda	Deuda Pública Interna

Presupuesto asignado al Programa Presupuestario

Monto

Objetivos

Nivel	Clave Componente	Resumen Narrativo
Componente	02	Estructura de deuda analizada para mejorar las condiciones crediticias en el gobierno del Estado de Jalisco.

Datos del Indicador

Denominación	Método de cálculo
Porcentaje del Presupuesto inicial destinado al Servicio de la Deuda	$(\text{Presupuesto ejercido en Servicio de la Deuda (Realizado)} / \text{Presupuesto ejercido en Servicio de la Deuda (Programado)}) * 100$

Descripción del Indicador
Este indicador mide el Porcentaje del Presupuesto inicial destinado al Servicio de la Deuda

Tipo de Indicador	Gestión	Dimensión del Indicador	Eficacia	Año de Medición del Resultado	2019
Cobertura	Estatatal	Frecuencia de Medición	Mensual		

Parámetros de semaforización <table style="width: 100%; text-align: center;"> <tr> <td style="width: 10%; border: 1px solid black;">0</td> <td style="width: 10%; border: 1px solid black;">59.99</td> <td style="width: 10%; border: 1px solid black;">60.00</td> <td style="width: 10%; border: 1px solid black;">79.99</td> <td style="width: 10%; border: 1px solid black;">80.00</td> <td style="width: 10%; border: 1px solid black;">130</td> </tr> <tr> <td style="background-color: red; width: 10px; height: 10px;"></td> <td style="background-color: red; width: 10px; height: 10px;"></td> <td style="background-color: yellow; width: 10px; height: 10px;"></td> <td style="background-color: yellow; width: 10px; height: 10px;"></td> <td style="background-color: green; width: 10px; height: 10px;"></td> <td style="background-color: green; width: 10px; height: 10px;"></td> </tr> </table>	0	59.99	60.00	79.99	80.00	130							Meta Institucional	Meta Valor	Unidad de medida (meta valor)	Desagregado meta valor por género	
	0	59.99	60.00	79.99	80.00	130											
100%	100	Presupuesto	Hombre	Mujer													
Sentido del Indicador	Linea Base (meta valor)	Año (Línea base)															
Ascendente	No disponible	No disponible															

Variables del Indicador

Nombre de la Variable	Unidad de medida	Tipo de Acumulación
Presupuesto ejercido en Servicio de la Deuda (realizado)	Presupuesto	Suma
Presupuesto ejercido en Servicio de la Deuda (programado)	Presupuesto	Suma

Fuente de Información	Información Interna de la Subsecretaría de Finanzas
Medios de verificación	https://sepaf.jalisco.gob.mx/transparencia/gestión-financiera
Supuestos	Existe estabilidad económica
Observaciones	
Id_mir	18767

- 1 El presente documento despliega la información perteneciente a los indicadores estratégicos y gestión de aquellos programas presupuestarios que proveen de bienes y servicios que generan valor público a la ciudadanía jalisciense
- 2 Se muestra el número del Componente relacionado con el indicador.

GOBIERNO DEL ESTADO DE JALISCO
PRESUPUESTO DE EGRESOS PARA EL EJERCICIO FISCAL 2019
Ficha Técnica de Indicador

Sistema de Evaluación del Desempeño (SED)

Gobierno del Estado de Jalisco

Datos del Programa

Participaciones a Municipios del Estado de Jalisco

Eje: Tema transversal

Tema: Gestión Pública

¿Quién gasta?

22	Unidad Presupuestal	000	Unidad Responsable	00428	Unidad Ejecutora del Gasto
Participaciones	Participaciones	Participaciones	Participaciones	Participaciones	Participaciones

¿Para qué se gasta?

Finalidad	Función	Subfunción
Otras no Clasificadas en Funciones Anteriores	Transferencias, Participaciones y Aportaciones Entre Diferentes Niveles y Órdenes de Gobierno	Participaciones entre Diferentes Niveles y Órdenes de Gobierno

Presupuesto asignado al Programa Presupuestario

Monto

Objetivos

Nivel	Clave Componente	Resumen Narrativo
Componente	01	Participaciones del Estado de Jalisco, estimadas en los plazos y términos que señala la Ley.

Datos del Indicador


Denominación	Método de cálculo
Participaciones del Estado de Jalisco estimadas y publicadas	(Informe de Participaciones estimadas publicadas (Realizado) / Informe de Participaciones estimadas publicadas (Programado))*100

Descripción del Indicador

Publicación en el Periódico Oficial El Estado de Jalisco de las Participaciones Estatales, Federales y Aportaciones a los Municipios del Estado de Jalisco estimadas para el Ejercicio Fiscal 2016 de conformidad con los lineamientos para la publicación de la información a que se refiere en el último párrafo del artículo 6° de la Ley de Coordinación Fiscal Federal.

Tipo de Indicador	<input type="text" value="Gestión"/>	Dimensión del Indicador	<input type="text" value="Eficiencia"/>	Año de Medición del Resultado	<input type="text" value="2019"/>
Cobertura	<input type="text" value="Estatal"/>	Frecuencia de Medición	<input type="text" value="Mensual"/>		

Desagregado meta valor por género

Parámetros de semaforización						Meta Institucional	Meta Valor	Unidad de medida (meta valor)	Hombre	Mujer
<input type="text" value="0"/>	<input type="text" value="59.99"/>	<input type="text" value="60.00"/>	<input type="text" value="79.99"/>	<input type="text" value="80.00"/>	<input type="text" value="130"/>	<input type="text" value="100%"/>	<input type="text" value="1"/>	<input type="text" value="Informe"/>	<input type="text" value="No disponible"/>	<input type="text" value="No disponible"/>
						Sentido del Indicador	Línea Base (meta valor)	Año (Línea base)		
						<input type="text" value="Ascendente"/>	<input type="text" value="No disponible"/>	<input type="text" value="No disponible"/>		

Variables del Indicador

Nombre de la Variable	Unidad de medida	Tipo de Acumulación
Informe de Participaciones estimadas publicadas (realizado)	<input type="text" value="Informe"/>	<input type="text" value="Suma"/>
Informe de Participaciones estimadas publicadas (programado)	<input type="text" value="Informe"/>	<input type="text" value="Suma"/>

Fuente de Información

Medios de verificación

Supuestos

Observaciones

Id_mir

1 El presente documento despliega la información perteneciente a los indicadores estratégicos y gestión de aquellos programas presupuestarios que proveen de bienes y servicios que generan valor público a la ciudadanía jalisciense

2 Se muestra el número del Componente relacionado con el indicador.

GOBIERNO DEL ESTADO DE JALISCO
PRESUPUESTO DE EGRESOS PARA EL EJERCICIO FISCAL 2019
Ficha Técnica de Indicador

Sistema de Evaluación del Desempeño (SED)

Gobierno del Estado de Jalisco

Datos del Programa

Participaciones a Municipios del Estado de Jalisco

Eje: Tema transversal

Tema: Gestión Pública

¿Quién gasta?

22	Unidad Presupuestal	000	Unidad Responsable	00428	Unidad Ejecutora del Gasto
Participaciones	Participaciones	Participaciones	Participaciones	Participaciones	Participaciones

¿Para qué se gasta?

Finalidad	Función	Subfunción
Otras no Clasificadas en Funciones Anteriores	Transferencias, Participaciones y Aportaciones Entre Diferentes Niveles y Ordenes de Gobierno	Participaciones entre Diferentes Niveles y Órdenes de Gobierno

Presupuesto asignado al Programa Presupuestario

Monto

Objetivos

Nivel	Clave Componente	Resumen Narrativo
Componente	02	Participaciones del Estado de Jalisco, transferidas en tiempo y en forma a los municipios del Estado.

Datos del Indicador

Denominación	Método de cálculo
Participaciones del Estado de Jalisco estimadas y publicadas.	(Informe de Participaciones estimadas publicadas. (Realizado) / Informe de Participaciones estimadas publicadas. (Programado))*100

Descripción del Indicador

Publicación en el Periódico Oficial El Estado de Jalisco de las Participaciones Estatales, Federales y Aportaciones a los Municipios del Estado de Jalisco estimadas para el Ejercicio Fiscal 2016 de conformidad con los lineamientos para la publicación de la información a que se refiere en el último párrafo del artículo 6° de la Ley de Coordinación Fiscal Federal.

Tipo de Indicador	<input type="text" value="Gestión"/>	Dimensión del Indicador	<input type="text" value="Eficiencia"/>	Año de Medición del Resultado	<input type="text" value="2018"/>
Cobertura	<input type="text" value="Estatal"/>	Frecuencia de Medición	<input type="text" value="Mensual"/>		

Desagregado meta valor por género

Parámetros de semaforización		Meta Institucional	Meta Valor	Unidad de medida (meta valor)	Hombre	Mujer
<input type="text" value="0"/>	<input type="text" value="59.99"/>	<input type="text" value="100%"/>	<input type="text" value="1"/>	<input type="text" value="Informe"/>	<input type="text" value="No disponible"/>	<input type="text" value="No disponible"/>
<input type="text" value="60.00"/>	<input type="text" value="79.99"/>	Sentido del Indicador	Línea Base (meta valor)	Año (Línea base)		
<input type="text" value="80.00"/>	<input type="text" value="130"/>	<input type="text" value="Ascendente"/>	<input type="text" value="No disponible"/>	<input type="text" value="No disponible"/>		

Variables del Indicador

Nombre de la Variable	Unidad de medida	Tipo de Acumulación
Informe de Participaciones estimadas publicadas. (realizado)	<input type="text" value="Informe"/>	<input type="text" value="Suma"/>
Informe de Participaciones estimadas publicadas. (programado)	<input type="text" value="Informe"/>	<input type="text" value="Suma"/>

Fuente de Información

Medios de verificación

Supuestos

Observaciones

Id_mir

1 El presente documento despliega la información perteneciente a los indicadores estratégicos y gestión de aquellos programas presupuestarios que proveen de bienes y servicios que generan valor público a la ciudadanía jalisciense

2 Se muestra el número del Componente relacionado con el indicador.

1230

GOBIERNO DEL ESTADO DE JALISCO
PRESUPUESTO DE EGRESOS PARA EL EJERCICIO FISCAL 2019
Ficha Técnica de Indicador

Sistema de Evaluación del Desempeño (SED)

Gobierno del Estado de Jalisco

Datos del Programa

Fondo de Aportaciones para la Infraestructura Social Municipal (FAISM)

Eje: Economía próspera

Tema: Infraestructura y logística

¿Quién gasta?

23	Unidad Presupuestal	000	Unidad Responsable	00429	Unidad Ejecutora del Gasto
Aportaciones, Transferencias y Subsidios a Municipios		Aportaciones, Transferencias y Subsidios a Municipios		Aportaciones, Transferencias y Subsidios a Municipios	

¿Para qué se gasta?

Finalidad	Función	Subfunción
Otras no Clasificadas en Funciones Anteriores	Transferencias, Participaciones y Aportaciones Entre Diferentes Niveles y Ordenes de Gobierno	Aportaciones entre Diferentes Niveles y Órdenes de Gobierno

Presupuesto asignado al Programa Presupuestario

Monto

Objetivos

Nivel	Clave Componente	Resumen Narrativo
Componente	01	Transferencias de Recursos del FAISM realizadas en tiempo y forma a los Municipios beneficiados del Estado.

Datos del Indicador

Denominación

Total de transferencias de recursos del FAISM realizadas

Método de cálculo

(Sumatoria de las Aportaciones Estatales y Federales (Realizado) / Sumatoria de las Aportaciones Estatales y Federales (Programado))*100

Descripción del Indicador

Este indicador mostrará el número total de las transferencias de recursos realizados por la Subsecretaría de Finanzas a los Municipios del Estado de Jalisco en tiempo y en forma por concepto de las Aportaciones correspondientes del Fondo de Aportaciones para la Infraestructura Social Municipal (FAISM).

Tipo de Indicador	Gestión	Dimensión del Indicador	Eficacia	Año de Medición del Resultado	2018
Cobertura	Estatad	Frecuencia de Medición	Mensual		

Desagregado meta valor por género

Parámetros de semaforización		Meta Institucional	Meta Valor	Unidad de medida (meta valor)	Hombre	Mujer
		100%	125	Transferencia	No disponible	No disponible
0	59.99	60.00	79.99	80.00	130	
		Sentido del Indicador	Línea Base (meta valor)	Año (Línea base)		
		Ascendente	125	2017		

Variables del Indicador

Nombre de la Variable	Unidad de medida	Tipo de Acumulación
Sumatoria de las Aportaciones Estatales y Federales (realizado)	Transferencia	Suma
Sumatoria de las Aportaciones Estatales y Federales (programado)	Transferencia	Suma

Fuente de Información	Información Interna de la Subsecretaría de Finanzas
Medios de verificación	Cuenta Pública del Estado de Jalisco 2018
Supuestos	Existe coordinación entre la Federación Estado y los Municipios, para llevar a cabo sus funciones y procesos en su ámbito de competencia.
Observaciones	
Id_mir	18812

- 1 El presente documento despliega la información perteneciente a los indicadores estratégicos y gestión de aquellos programas presupuestarios que proveen de bienes y servicios que generan valor público a la ciudadanía jalisciense
- 2 Se muestra el número del Componente relacionado con el indicador.

GOBIERNO DEL ESTADO DE JALISCO
PRESUPUESTO DE EGRESOS PARA EL EJERCICIO FISCAL 2019
Ficha Técnica de Indicador

Sistema de Evaluación del Desempeño (SED)

Gobierno del Estado de Jalisco

Datos del Programa

Subsidios Federales para la Seguridad Pública (FORTASEG)

Eje: Estado de derecho

Tema: Seguridad Ciudadana

¿Quién gasta?

23	Unidad Presupuestal	000	Unidad Responsable	00429	Unidad Ejecutora del Gasto
Aportaciones, Transferencias y Subsidios a Municipios		Aportaciones, Transferencias y Subsidios a Municipios		Aportaciones, Transferencias y Subsidios a Municipios	

¿Para qué se gasta?

Finalidad	Función	Subfunción
Otras no Clasificadas en Funciones Anteriores	Transferencias, Participaciones y Aportaciones Entre Diferentes Niveles y Ordenes de Gobierno	Aportaciones entre Diferentes Niveles y Órdenes de Gobierno

Presupuesto asignado al Programa Presupuestario

Monto

Objetivos

Nivel	Clave Componente	Resumen Narrativo
Componente	01	Transferencias de Recursos del FORTASEG realizadas en tiempo y forma a los Municipios beneficiados del Estado.

Datos del Indicador

Denominación	Método de cálculo
Total de transferencias de recursos del FORTASEG realizadas	(Sumatoria de las Aportaciones Estatales y Federales (Realizado) / Sumatoria de las Aportaciones Estatales y Federales (Programado))*100

Descripción del Indicador

Este indicador mostrará el número total de las transferencias de recursos realizados por la Subsecretaría de Finanzas a los Municipios del Estado de Jalisco en tiempo y en forma por concepto de las Aportaciones correspondientes del Programa de Fortalecimiento para la Seguridad (FORTASEG).

Tipo de Indicador	Gestión	Dimensión del Indicador	Eficacia	Año de Medición del Resultado	2019
Cobertura	Estatal	Frecuencia de Medición	Mensual		

Desagregado meta valor por género

Parámetros de semaforización		Meta Institucional	Meta Valor	Unidad de medida (meta valor)	Hombre	Mujer
		100%	13	Transferencia	No disponible	No disponible
0	59.99	60.00	79.99	80.00	130	
		Sentido del Indicador	Línea Base (meta valor)	Año (Línea base)		
		Ascendente	13	2017		

Variables del Indicador

Nombre de la Variable	Unidad de medida	Tipo de Acumulación
Sumatoria de las Aportaciones Estatales y Federales (realizado)	Transferencia	Suma
Sumatoria de las Aportaciones Estatales y Federales (programado)	Transferencia	Suma

Fuente de Información	Información Interna de la Subsecretaría de Finanzas
Medios de verificación	Cuenta Pública del Estado de Jalisco 2018
Supuestos	Existe coordinación entre la Federación Estado y los Municipios, para llevar a cabo sus funciones y procesos en su ámbito de competencia.
Observaciones	
Id_mir	18777

- 1 El presente documento despliega la información perteneciente a los indicadores estratégicos y gestión de aquellos programas presupuestarios que proveen de bienes y servicios que generan valor público a la ciudadanía jalisciense
- 2 Se muestra el número del Componente relacionado con el indicador.

GOBIERNO DEL ESTADO DE JALISCO
PRESUPUESTO DE EGRESOS PARA EL EJERCICIO FISCAL 2019
Ficha Técnica de Indicador

Sistema de Evaluación del Desempeño (SED)

Gobierno del Estado de Jalisco

Datos del Programa

Fondo de Aportaciones para el Fortalecimiento de los Municipios (FORTAMUN)

Eje: Tema transversal

Tema: Gestión Pública

¿Quién gasta?

23	Unidad Presupuestal	000	Unidad Responsable	00429	Unidad Ejecutora del Gasto
Aportaciones, Transferencias y Subsidios a Municipios		Aportaciones, Transferencias y Subsidios a Municipios		Aportaciones, Transferencias y Subsidios a Municipios	

¿Para qué se gasta?

Finalidad	Función	Subfunción
Otras no Clasificadas en Funciones Anteriores	Transferencias, Participaciones y Aportaciones Entre Diferentes Niveles y Ordenes de Gobierno	Aportaciones entre Diferentes Niveles y Órdenes de Gobierno

Presupuesto asignado al Programa Presupuestario

Monto

Objetivos

Nivel	Clave Componente	Resumen Narrativo
Componente	01	Transferencias de Recursos del FORTAMUN realizadas en tiempo y forma a los Municipios beneficiados del Estado.

Datos del Indicador

Denominación	Método de cálculo
Total de transferencias de recursos del FORTAMUN realizadas	(Sumatoria de las Aportaciones Estatales y Federales (Realizado) / Sumatoria de las Aportaciones Estatales y Federales (Programado))*100

Descripción del Indicador

Este indicador mostrará el número total de las transferencias de recursos realizados por la Subsecretaría de Finanzas a los Municipios del Estado de Jalisco en tiempo y en forma por concepto de las Aportaciones correspondientes del Fondo de Aportaciones para el Fortalecimiento de los Municipios y de las Demarcaciones Territoriales del Distrito Federal (FORTAMUN).

Tipo de Indicador	Gestión	Dimensión del Indicador	Eficacia	Año de Medición del Resultado	2018
Cobertura	Estatal	Frecuencia de Medición	Mensual		

Desagregado meta valor por género

Parámetros de semaforización		Meta Institucional	Meta Valor	Unidad de medida (meta valor)	Hombre	Mujer
		100%	125	Transferencia	No disponible	No disponible
0	59.99	60.00	79.99	80.00	130	
		Sentido del Indicador	Línea Base (meta valor)	Año (Línea base)		
		Ascendente	125	2017		

VARIABLES DEL INDICADOR

Nombre de la Variable	Unidad de medida	Tipo de Acumulación
Sumatoria de las Aportaciones Estatales y Federales (realizado)	Transferencia	Suma
Sumatoria de las Aportaciones Estatales y Federales (programado)	Transferencia	Suma

Fuente de Información

Medios de verificación

Supuestos

Observaciones

Id_ mir

- 1 El presente documento despliega la información perteneciente a los indicadores estratégicos y gestión de aquellos programas presupuestarios que proveen de bienes y servicios que generan valor público a la ciudadanía jalisciense
- 2 Se muestra el número del Componente relacionado con el indicador.

GOBIERNO DEL ESTADO DE JALISCO
PRESUPUESTO DE EGRESOS PARA EL EJERCICIO FISCAL 2019
Ficha Técnica de Indicador

Sistema de Evaluación del Desempeño (SED)

Gobierno del Estado de Jalisco

Datos del Programa

Poder Legislativo

Eje: Estado de derecho

Tema: Gobernabilidad

¿Quién gasta?

24	Unidad Presupuestal	000	Unidad Responsable	00430	Unidad Ejecutora del Gasto
	Poder Legislativo del Estado de Jalisco		Poder Legislativo del Estado de Jalisco		Congreso del Estado

¿Para qué se gasta?

Finalidad	Función	Subfunción
Gobierno	Legislación	Legislación

Presupuesto asignado al Programa Presupuestario

Monto

Objetivos

Nivel	Clave Componente	Resumen Narrativo
Fin		Contribuir a la gestión y modernización de la funciones legislativas en el estado de Jalisco mediante la expedición de Leyes regulatorias y la ejecución de actos sobre temas y materias que son propias del Poder Legislativo.

Datos del Indicador

Denominación	Método de cálculo
Posición en el Índice de Desarrollo Democrático	(Posición en el Índice de Desarrollo Democrático (Realizado) / Posición en el Índice de Desarrollo Democrático (Programado))*100

Descripción del Indicador	
Posición en el Índice de Desarrollo Democrático	

Tipo de Indicador	<input type="text" value="Estratégico"/>	Dimensión del Indicador	<input type="text" value="Eficacia"/>	Año de Medición del Resultado	<input type="text" value="2019"/>
Cobertura	<input type="text" value="Estatatal"/>	Frecuencia de Medición	<input type="text" value="Anual"/>		

Parámetros de semaforización						Desagregado meta valor por género				
0	55.00	55.01	79.00	79.01	130	Meta Institucional	Meta Valor	Unidad de medida (meta valor)	Hombre	Mujer
0	55.00	55.01	79.00	79.01	130	100%	9	Posición	0.00	0.00
						Sentido del Indicador	Línea Base (meta valor)	Año (Línea base)		
						Ascendente	9	2017		

Variables del Indicador

Nombre de la Variable	Unidad de medida	Tipo de Acumulación
Posición en el Índice de Desarrollo Democrático (realizado)	Posición	Valor presente
Posición en el Índice de Desarrollo Democrático (programado)	Posición	Valor presente

Fuente de Información	H. Congreso del Estado de Jalisco
Medios de verificación	Índice de Desarrollo Democrático de México.
Supuestos	Existen leyes aprobadas y publicadas que regulan el marco jurídico de las instituciones.
Observaciones	
Id_mir	18790

- 1 El presente documento despliega la información perteneciente a los indicadores estratégicos y gestión de aquellos programas presupuestarios que proveen de bienes y servicios que generan valor público a la ciudadanía jalisciense
- 2 Se muestra el número del Componente relacionado con el indicador.

GOBIERNO DEL ESTADO DE JALISCO
PRESUPUESTO DE EGRESOS PARA EL EJERCICIO FISCAL 2019
Ficha Técnica de Indicador

Sistema de Evaluación del Desempeño (SED)

Gobierno del Estado de Jalisco

Datos del Programa

Poder Legislativo

Eje: Estado de derecho

Tema: Gobernabilidad

¿Quién gasta?

24	Unidad Presupuestal	000	Unidad Responsable	00430	Unidad Ejecutora del Gasto
	Poder Legislativo del Estado de Jalisco		Poder Legislativo del Estado de Jalisco		Congreso del Estado

¿Para qué se gasta?

Finalidad	Función	Subfunción
Gobierno	Legislación	Legislación

Presupuesto asignado al Programa Presupuestario

Monto

Objetivos

Nivel	Clave Componente	Resumen Narrativo
Propósito		El H. Congreso del Estado de Jalisco legisla en beneficio de los ciudadanos, sin miramientos particulares sino en conjunto y quienes conforman el Estado; así como expide Leyes regulatorias y ejecutar actos sobre temas y materias que le son propias.

Datos del Indicador

Denominación

Porcentaje de iniciativas de Ley presentadas respecto al año anterior

Método de cálculo

(Porcentaje de efectividad de iniciativas de Ley presentadas en 2017 respecto al año anterior (Realizado) / Porcentaje de efectividad de iniciativas de Ley presentadas en 2017 respecto al año anterior (Programado))*100

Descripción del Indicador

Porcentaje de iniciativas de Ley presentadas respecto al año anterior

Tipo de Indicador	<input type="text" value="Estratégico"/>	Dimensión del Indicador	<input type="text" value="Eficacia"/>	Año de Medición del Resultado	<input type="text" value="2019"/>
Cobertura	<input type="text" value="Estatal"/>	Frecuencia de Medición	<input type="text" value="Semestral"/>		

Desagregado meta valor por género

Parámetros de semaforización		Meta Institucional	Meta Valor	Unidad de medida (meta valor)	Hombre	Mujer
		100%	100	Porcentaje	0.00	0.00
0	55.00	55.01	79.00	79.01	130	
■	■	■	■	■	■	
		Sentido del Indicador	Línea Base (meta valor)	Año (Línea base)		
		Ascendente	100	2017		

Variables del Indicador

Nombre de la Variable	Unidad de medida	Tipo de Acumulación
Porcentaje de efectividad de iniciativas de Ley presentadas en 2017 respecto al año anterior (realizado)	Porcentaje	Promedio
Porcentaje de efectividad de iniciativas de Ley presentadas en 2017 respecto al año anterior (programado)	Porcentaje	Promedio

Fuente de Información	H. Congreso del Estado de Jalisco
Medios de verificación	Dictámenes del Pleno y Publicaciones en el periódico oficial del Estado de jalisco.
Supuestos	Los Legisladores establecen acuerdos y consensos para la aprobación de Reformas de Ley
Observaciones	
Id_mir	18792

- 1 El presente documento despliega la información perteneciente a los indicadores estratégicos y gestión de aquellos programas presupuestarios que proveen de bienes y servicios que generan valor público a la ciudadanía jalisciense
- 2 Se muestra el número del Componente relacionado con el indicador.

GOBIERNO DEL ESTADO DE JALISCO
PRESUPUESTO DE EGRESOS PARA EL EJERCICIO FISCAL 2019
Ficha Técnica de Indicador

Sistema de Evaluación del Desempeño (SED)

Gobierno del Estado de Jalisco

Datos del Programa

Poder Legislativo

Eje: Estado de derecho

Tema: Gobernabilidad

¿Quién gasta?

24	Unidad Presupuestal	000	Unidad Responsable	00430	Unidad Ejecutora del Gasto
	Poder Legislativo del Estado de Jalisco		Poder Legislativo del Estado de Jalisco		Congreso del Estado

¿Para qué se gasta?

Finalidad	Función	Subfunción
Gobierno	Legislación	Legislación

Presupuesto asignado al Programa Presupuestario

Monto

Objetivos

Nivel	Clave Componente	Resumen Narrativo
Componente	01	Iniciativas de ley presentadas al pleno para su aprobación correspondiente y decreto

Datos del Indicador

Denominación	Método de cálculo
Porcentaje de iniciativas de Ley presentadas	$(\text{Número de iniciativas de Ley presentadas (Realizado)} / \text{Número de iniciativas de Ley presentadas (Programado)}) * 100$

Descripción del Indicador	
Porcentaje de iniciativas de Ley presentadas	

Tipo de Indicador	Gestión	Dimensión del Indicador	Eficacia	Año de Medición del Resultado	2019
Cobertura	Estatatal	Frecuencia de Medición	Mensual		

Desagregado meta valor por género

Parámetros de semaforización		Meta Institucional	Meta Valor	Unidad de medida (meta valor)	Hombre	Mujer
		100%	100	Porcentaje	0.00	0.00
0	55.00	55.01	79.00	79.01	130	
		Sentido del Indicador	Línea Base (meta valor)	Año (Línea base)		
		Ascendente	100	2017		

Variables del Indicador

Nombre de la Variable	Unidad de medida	Tipo de Acumulación
Número de iniciativas de Ley presentadas (realizado)	Porcentaje	Promedio
Número de iniciativas de Ley presentadas (programado)	Porcentaje	Promedio

Fuente de Información

Medios de verificación

Supuestos

Observaciones

Id_mir

- 1 El presente documento despliega la información perteneciente a los indicadores estratégicos y gestión de aquellos programas presupuestarios que proveen de bienes y servicios que generan valor público a la ciudadanía jalisciense
- 2 Se muestra el número del Componente relacionado con el indicador.

1236

GOBIERNO DEL ESTADO DE JALISCO
PRESUPUESTO DE EGRESOS PARA EL EJERCICIO FISCAL 2019
Ficha Técnica de Indicador

Sistema de Evaluación del Desempeño (SED)

Gobierno del Estado de Jalisco

Datos del Programa

Auditoría Superior del Estado

Eje: Estado de derecho

Tema: Gobernabilidad

¿Quién gasta?

24	Unidad Presupuestal	146	Unidad Responsable	00431	Unidad Ejecutora del Gasto
	Poder Legislativo del Estado de Jalisco		Auditoría Superior del Estado		Auditoría Superior del Estado

¿Para qué se gasta?

Finalidad	Función	Subfunción
Gobierno	Legislación	Fiscalización

Presupuesto asignado al Programa Presupuestario

Monto

Objetivos

Nivel	Clave Componente	Resumen Narrativo
Fin		Contribuir a que la administración de los recursos públicos sean ejercidos con eficacia, eficiencia y transparencia y se ajusten a la normatividad vigente y que las erogaciones se encuentren debidamente

Datos del Indicador

Denominación	Método de cálculo
Posición en el Subíndice Gobierno eficaz y eficiente	$(\text{Posición en el subíndice de Gobierno eficaz y eficiente del IMCO (Realizado)} / \text{Posición en el subíndice de Gobierno eficaz y eficiente del IMCO (Programado)}) * 100$

Descripción del Indicador

Es la posición en el Subíndice Gobierno eficaz y eficiente

Tipo de Indicador	<input type="text" value="Estratégico"/>	Dimensión del Indicador	<input type="text" value="Eficacia"/>	Año de Medición del Resultado	<input type="text" value="2019"/>
Cobertura	<input type="text" value="Estatatal"/>	Frecuencia de Medición	<input type="text" value="Anual"/>		

Desagregado meta valor por género

Parámetros de semaforización		Meta Institucional	Meta Valor	Unidad de medida (meta valor)	Hombre	Mujer
<input type="text" value="0"/>	<input type="text" value="65.00"/>	<input type="text" value="100%"/>	<input type="text" value="20"/>	<input type="text" value="Posición"/>	<input type="text" value="No disponible"/>	<input type="text" value="No disponible"/>
<input type="text" value="65.01"/>	<input type="text" value="80.00"/>	Sentido del Indicador	Línea Base (meta valor)	Año (Línea base)		
<input type="text" value="80.01"/>	<input type="text" value="130"/>	<input type="text" value="Ascendente"/>	<input type="text" value="20"/>	<input type="text" value="2016"/>		

Variables del Indicador

Nombre de la Variable	Unidad de medida	Tipo de Acumulación
Posición en el subíndice de Gobierno eficaz y eficiente del IMCO (realizado)	Posición	Valor presente
Posición en el subíndice de Gobierno eficaz y eficiente del IMCO (programado)	Posición	Valor presente

Fuente de Información	<input type="text" value="IMCO"/>
Medios de verificación	<input type="text" value="IMCO, índice de competitividad Estatal"/>
Supuestos	<input type="text" value="Existe participación por parte de los diversos actores de la Sociedad, para conseguir una correcta y efectiva Fiscalización en la aplicación de los Recursos Públicos."/>
Observaciones	<input type="text"/>
Id_mir	<input type="text" value="18795"/>

- 1 El presente documento despliega la información perteneciente a los indicadores estratégicos y gestión de aquellos programas presupuestarios que proveen de bienes y servicios que generan valor público a la ciudadanía jalisciense
- 2 Se muestra el número del Componente relacionado con el indicador.

GOBIERNO DEL ESTADO DE JALISCO
PRESUPUESTO DE EGRESOS PARA EL EJERCICIO FISCAL 2019
Ficha Técnica de Indicador

Sistema de Evaluación del Desempeño (SED)

Gobierno del Estado de Jalisco

Datos del Programa

Auditoría Superior del Estado

Eje: Estado de derecho

Tema: Gobernabilidad

¿Quién gasta?

24	Unidad Presupuestal	146	Unidad Responsable	00431	Unidad Ejecutora del Gasto
	Poder Legislativo del Estado de Jalisco		Auditoría Superior del Estado		Auditoría Superior del Estado

¿Para qué se gasta?

Finalidad	Función	Subfunción
Gobierno	Legislación	Fiscalización

Presupuesto asignado al Programa Presupuestario

Monto

Objetivos

Nivel	Clave Componente	Resumen Narrativo
Propósito		La Fiscalización Superior y Auditoría Pública del Estado de Jalisco logra la revisión, examen y auditoría de las cuentas públicas que formulan los Poderes, los Organismos Públicos Autónomos, los Municipios y los Organismos Públicos Descentralizados, así como todas Entidades dentro del Estado de Jalisco que reciben recursos públicos.

Datos del Indicador

Denominación	Método de cálculo
Porcentaje de cuentas publicas con auditorias integrales aplicadas	$(\text{Porcentaje de Auditorias de las cuentas públicas (Realizado)} / \text{Porcentaje de Auditorias de las cuentas públicas (Programado)}) * 100$

Descripción del Indicador
Es el pocentaje de auditorias aplicadas y revisadas respecto del año anterior

Tipo de Indicador	Estratégico	Dimensión del Indicador	Eficacia	Año de Medición del Resultado	2019
Cobertura	Estatatal	Frecuencia de Medición	Semestral		

Desagregado meta valor por género

Parámetros de semaforización	Meta Institucional	Meta Valor	Unidad de medida (meta valor)	Hombre	Mujer
	<div style="display: flex; justify-content: space-around;"> <div style="text-align: center;">0</div> <div style="text-align: center;">60.00</div> <div style="text-align: center;">60.01</div> <div style="text-align: center;">80.00</div> <div style="text-align: center;">80.01</div> <div style="text-align: center;">130</div> </div>	100%	100	Porcentaje	No disponible
	Sentido del Indicador	Línea Base (meta valor)	Año (Línea base)		
	Ascendente	100	2017		

Variables del Indicador

Nombre de la Variable	Unidad de medida	Tipo de Acumulación
Porcentaje de Auditorias de las cuentas públicas (realizado)	Porcentaje	Promedio
Porcentaje de Auditorias de las cuentas públicas (programado)	Porcentaje	Promedio

Fuente de Información	(Porcentaje de auditorias realizadas en 2018/porcentaje de auditorias realizadas en 2017)*100
Medios de verificación	Auditoría Superior del Estado de Jalisco
Supuestos	Existen actores políticos comprometidos, que toman decisiones que contribuyen al cumplimiento de resultados en materia de Fiscalización.
Observaciones	
Id_mir	18796

- 1 El presente documento despliega la información perteneciente a los indicadores estratégicos y gestión de aquellos programas presupuestarios que proveen de bienes y servicios que generan valor público a la ciudadanía jalisciense
- 2 Se muestra el número del Componente relacionado con el indicador.

GOBIERNO DEL ESTADO DE JALISCO
PRESUPUESTO DE EGRESOS PARA EL EJERCICIO FISCAL 2019
Ficha Técnica de Indicador

Sistema de Evaluación del Desempeño (SED)

Gobierno del Estado de Jalisco

Datos del Programa

Auditoría Superior del Estado

Eje: Estado de derecho

Tema: Gobernabilidad

¿Quién gasta?

24	Unidad Presupuestal	146	Unidad Responsable	00431	Unidad Ejecutora del Gasto
	Poder Legislativo del Estado de Jalisco		Auditoría Superior del Estado		Auditoría Superior del Estado

¿Para qué se gasta?

Finalidad	Función	Subfunción
Gobierno	Legislación	Fiscalización

Presupuesto asignado al Programa Presupuestario

Monto

Objetivos

Nivel	Clave Componente	Resumen Narrativo
Componente	02	Informes de auditoría entregados

Datos del Indicador

Denominación	Método de cálculo
Auditorías públicas realizadas a las cuentas públicas	$(\text{Auditorías de las cuentas públicas (Realizado)} / \text{Auditorías de las cuentas públicas (Programado)}) * 100$

Descripción del Indicador
Auditorías públicas realizadas a las cuentas públicas de los entres fiscalizables en el Estado de Jalisco

Tipo de Indicador	Gestión	Dimensión del Indicador	Eficacia	Año de Medición del Resultado	2018
Cobertura	Estatatal	Frecuencia de Medición	Mensual		

Desagregado meta valor por género

Parámetros de semaforización		Meta Institucional	Meta Valor	Unidad de medida (meta valor)	Hombre	Mujer
		100%	126	Auditoría	No disponible	No disponible
0	60.00	60.01	80.00	80.01	130	
		Sentido del Indicador	Línea Base (meta valor)	Año (Línea base)		
		Ascendente	126	2016		

Variables del Indicador

Nombre de la Variable	Unidad de medida	Tipo de Acumulación
Auditorías de las cuentas públicas (realizado)	Auditoría	Suma
Auditorías de las cuentas públicas (programado)	Auditoría	Suma

Fuente de Información

Medios de verificación

Supuestos

Observaciones

Id_mir

- 1 El presente documento despliega la información perteneciente a los indicadores estratégicos y gestión de aquellos programas presupuestarios que proveen de bienes y servicios que generan valor público a la ciudadanía jalisciense
- 2 Se muestra el número del Componente relacionado con el indicador.

GOBIERNO DEL ESTADO DE JALISCO
PRESUPUESTO DE EGRESOS PARA EL EJERCICIO FISCAL 2019
Ficha Técnica de Indicador

Sistema de Evaluación del Desempeño (SED)

Gobierno del Estado de Jalisco

Datos del Programa

Proyectos prioritarios del Supremo Tribunal de Justicia

Eje: Estado de derecho

Tema: Procuración e impartición de justicia

¿Quién gasta?

25	Unidad Presupuestal	142	Unidad Responsable	00433	Unidad Ejecutora del Gasto
	Poder Judicial		Supremo Tribunal de Justicia		Supremo Tribunal de Justicia

¿Para qué se gasta?

Finalidad	Función	Subfunción
Gobierno	Justicia	Impartición de Justicia

Presupuesto asignado al Programa Presupuestario

Monto

Objetivos

Nivel	Clave Componente	Resumen Narrativo
Fin		Contribuir con los principios que definen el orden constitucional, mediante la aplicación de las leyes siendo vehículos de justicia, a la vez que funjan como elementos fundamentales de equilibrio y equidad entre quienes forman parte de la colectividad estatal.

Datos del Indicador

Denominación

Porcentaje de asuntos atendidos y resueltos en el ámbito de su competencia

Método de cálculo

(Expedientes resueltos y/o derivados a otras instancias (Realizado) / Expedientes resueltos y/o derivados a otras instancias (Programado))*100

Descripción del Indicador

Son los asuntos atendidos y resueltos que se reciben en el Supremo Tribunal de Justicia

Tipo de Indicador

Estratégico

Dimensión del Indicador

Calidad

Año de Medición del Resultado

2019

Cobertura

Estatal

Frecuencia de Medición

Anual

Desagregado meta valor por género

Parámetros de semaforización						Meta Institucional	Meta Valor	Unidad de medida (meta valor)	Hombre	Mujer
0	75.00	75.01	90.00	90.01	130	100%	100	Porcentaje	0.00	0.00
						Sentido del Indicador	Línea Base (meta valor)	Año (Línea base)		
						Ascendente	98	2016		

Variables del Indicador

Nombre de la Variable	Unidad de medida	Tipo de Acumulación
Expedientes resueltos y/o derivados a otras instancias (realizado)	Porcentaje	Valor presente
Expedientes resueltos y/o derivados a otras instancias (programado)	Porcentaje	Valor presente
Fuente de Información	Oficial de partes del STJEJ	
Medios de verificación	Información publicada en el portal de transparencia	
Supuestos	Las partes involucradas acuden al STJEJ al no estar de acuerdo con la resolución emitida en una primera instancia.	
Observaciones		
Id_mir	<input type="text" value="18800"/>	

- 1 El presente documento despliega la información perteneciente a los indicadores estratégicos y gestión de aquellos programas presupuestarios que proveen de bienes y servicios que generan valor público a la ciudadanía jalisciense
- 2 Se muestra el número del Componente relacionado con el indicador.

GOBIERNO DEL ESTADO DE JALISCO
PRESUPUESTO DE EGRESOS PARA EL EJERCICIO FISCAL 2019
Ficha Técnica de Indicador

Sistema de Evaluación del Desempeño (SED)

Gobierno del Estado de Jalisco

Datos del Programa

Proyectos prioritarios del Supremo Tribunal de Justicia

Eje: Estado de derecho

Tema: Procuración e impartición de justicia

¿Quién gasta?

25	Unidad Presupuestal	142	Unidad Responsable	00433	Unidad Ejecutora del Gasto
	Poder Judicial		Supremo Tribunal de Justicia		Supremo Tribunal de Justicia

¿Para qué se gasta?

Finalidad	Función	Subfunción
Gobierno	Justicia	Impartición de Justicia

Presupuesto asignado al Programa Presupuestario

Monto \$459,135,760.00

Objetivos

Nivel	Clave Componente	Resumen Narrativo
Propósito		Los ciudadanos cuentan con la garantía de que sus asuntos en materia penal, civil, familiar y mercantil que se reciben en cada una de las salas que integran el Supremo Tribunal de Justicia, de acuerdo con la legislación Federal y Estatal aplicable en dicha materia son resueltos.

Datos del Indicador

Denominación

Porcentaje de asuntos atendidos y resueltos en el Supremo Tribunal de Justicia del Estado

Método de cálculo

(Asuntos resueltos o derivados en materia penal, civil, mercantil y familiar (Realizado) / Asuntos resueltos o derivados en materia penal, civil, mercantil y familiar (Programado))*100

Descripción del Indicador

Porcentaje de asuntos atendidos y resueltos en el STJE

Tipo de Indicador	Estratégico	Dimensión del Indicador	Eficacia	Año de Medición del Resultado	2019
Cobertura	Estatatal	Frecuencia de Medición	Anual		

Desagregado meta valor por género

Parámetros de semaforización						Meta Institucional	Meta Valor	Unidad de medida (meta valor)	Hombre	Mujer
0	75.00	75.01	85.00	85.01	130	100%	100	Porcentaje	0.00	0.00
						Sentido del Indicador	Línea Base (meta valor)	Año (Línea base)		
						Ascendente	98	2016		

Variables del Indicador

Nombre de la Variable	Unidad de medida	Tipo de Acumulación
Asuntos resueltos o derivados en materia penal, civil, mercantil y familiar (realizado)	Porcentaje	Valor presente
Asuntos resueltos o derivados en materia penal, civil, mercantil y familiar (programado)	Porcentaje	Valor presente
Fuente de Información	Reporte mensual por sala	
Medios de verificación	Información publicada en el portal de transparencia	
Supuestos	Los ciudadanos acuden a la instancia en busca de solución a un conflicto de competencia	
Observaciones		
Id_mir	18802	

- 1 El presente documento despliega la información perteneciente a los indicadores estratégicos y gestión de aquellos programas presupuestarios que proveen de bienes y servicios que generan valor público a la ciudadanía jalisciense
- 2 Se muestra el número del Componente relacionado con el indicador.

GOBIERNO DEL ESTADO DE JALISCO
PRESUPUESTO DE EGRESOS PARA EL EJERCICIO FISCAL 2019
Ficha Técnica de Indicador

Sistema de Evaluación del Desempeño (SED)

Gobierno del Estado de Jalisco

Datos del Programa

Proyectos prioritarios del Supremo Tribunal de Justicia

Eje: Estado de derecho

Tema: Procuración e impartición de justicia

¿Quién gasta?

25	Unidad Presupuestal	142	Unidad Responsable	00433	Unidad Ejecutora del Gasto
	Poder Judicial		Supremo Tribunal de Justicia		Supremo Tribunal de Justicia

¿Para qué se gasta?

Finalidad	Función	Subfunción
Gobierno	Justicia	Impartición de Justicia

Presupuesto asignado al Programa Presupuestario

Monto

Objetivos

Nivel	Clave Componente	Resumen Narrativo
Componente	01	Proyectos prioritarios desarrollados, encaminados a fortalecer la impartición de justicia en el Estado.

Datos del Indicador

Denominación	Método de cálculo
Total de proyectos institucionales implementados	$(\text{Proyectos implementados (Realizado)} / \text{Proyectos implementados (Programado)}) * 100$

Descripción del Indicador
Es el número de proyectos de mejora en el Supremo Tribunal implementados

Tipo de Indicador	Gestión	Dimensión del Indicador	Calidad	Año de Medición del Resultado	2019
Cobertura	Estatal	Frecuencia de Medición	Semestral		

Desagregado meta valor por género

Parámetros de semaforización				Meta Institucional	Meta Valor	Unidad de medida (meta valor)	Hombre	Mujer
0	75.00	75.01	85.00	100%	2	Proyecto	0.00	0.00
85.01	130			Sentido del Indicador	Línea Base (meta valor)	Año (Línea base)		
■	■	■	■	Ascendente	2	2016		

Variables del Indicador

Nombre de la Variable	Unidad de medida	Tipo de Acumulación
Proyectos implementados (realizado)	Proyecto	Valor presente
Proyectos implementados (programado)	Proyecto	Valor presente

Fuente de Información

Medios de verificación

Supuestos

Observaciones

Id_mir

- 1 El presente documento despliega la información perteneciente a los indicadores estratégicos y gestión de aquellos programas presupuestarios que proveen de bienes y servicios que generan valor público a la ciudadanía jalisciense
- 2 Se muestra el número del Componente relacionado con el indicador.

1242

GOBIERNO DEL ESTADO DE JALISCO
PRESUPUESTO DE EGRESOS PARA EL EJERCICIO FISCAL 2019
Ficha Técnica de Indicador

Sistema de Evaluación del Desempeño (SED)

Gobierno del Estado de Jalisco

Datos del Programa

Instituto de Justicia Alternativa

Eje: Estado de derecho

Tema: Procuración e impartición de justicia

¿Quién gasta?

25	Unidad Presupuestal	143	Unidad Responsable	00434	Unidad Ejecutora del Gasto
	Poder Judicial		Instituto de Justicia Alternativa		Instituto de Justicia Alternativa

¿Para qué se gasta?

Finalidad	Función	Subfunción
Gobierno	Justicia	Impartición de Justicia

Presupuesto asignado al Programa Presupuestario

Monto

Objetivos

Nivel	Clave Componente	Resumen Narrativo
Fin		Contribuir a garantizar con la participación de la sociedad un entorno seguro para la vida, la propiedad y la movilidad de las personas y bienes, así como también generarles mayor certeza y seguridad jurídica.

Datos del Indicador

Denominación	Método de cálculo
Porcentaje de personas atendidas	$(\text{Porcentaje de personas atendidas (Realizado)} / \text{Porcentaje de personas atendidas (Programado)}) * 100$

Descripción del Indicador
Personas que acuden al Instituto de Justicia Alternativa en busca de solución a conflictos por medio de métodos alternos que son atendidas.

Tipo de Indicador	Estratégico	Dimensión del Indicador	Eficiencia	Año de Medición del Resultado	2019
Cobertura	Estatatal	Frecuencia de Medición	Anual		

Parámetros de semaforización <div style="display: flex; justify-content: space-around; align-items: center;"> <div style="text-align: center;"> <input type="text" value="0"/> ■ </div> <div style="text-align: center;"> <input type="text" value="75.00"/> ■ </div> <div style="text-align: center;"> <input type="text" value="75.01"/> ■ </div> <div style="text-align: center;"> <input type="text" value="85.00"/> ■ </div> <div style="text-align: center;"> <input type="text" value="85.01"/> ■ </div> <div style="text-align: center;"> <input type="text" value="130"/> ■ </div> </div>	Meta Institucional	Meta Valor	Unidad de medida (meta valor)	Desagregado meta valor por género	
	100%	100	Porcentaje	Hombre	Mujer
	Sentido del Indicador	Linea Base (meta valor)	Año (Linea base)	0.00	0.00
	Ascendente	100	2016		

Variables del Indicador

Nombre de la Variable	Unidad de medida	Tipo de Acumulación
Porcentaje de personas atendidas (realizado)	Porcentaje	Valor presente
Porcentaje de personas atendidas (programado)	Porcentaje	Valor presente

Fuente de Información	Sistema interno de registro
Medios de verificación	Sistema Informático del Instituto de Justicia Alternativa
Supuestos	La ciudadanía está informada de los beneficios de los beneficios que ofrecen los Métodos Alternos para la Solución de Conflictos
Observaciones	
Id_mir	18806

- 1 El presente documento despliega la información perteneciente a los indicadores estratégicos y gestión de aquellos programas presupuestarios que proveen de bienes y servicios que generan valor público a la ciudadanía jalisciense
- 2 Se muestra el número del Componente relacionado con el indicador.

GOBIERNO DEL ESTADO DE JALISCO
PRESUPUESTO DE EGRESOS PARA EL EJERCICIO FISCAL 2019
Ficha Técnica de Indicador

Sistema de Evaluación del Desempeño (SED)

Gobierno del Estado de Jalisco

Datos del Programa

Instituto de Justicia Alternativa

Eje: Estado de derecho

Tema: Procuración e impartición de justicia

¿Quién gasta?

25	Unidad Presupuestal	143	Unidad Responsable	00434	Unidad Ejecutora del Gasto
	Poder Judicial		Instituto de Justicia Alternativa		Instituto de Justicia Alternativa

¿Para qué se gasta?

Finalidad	Función	Subfunción
Gobierno	Justicia	Impartición de Justicia

Presupuesto asignado al Programa Presupuestario

Monto

Objetivos

Nivel	Clave Componente	Resumen Narrativo
Propósito		Los ciudadanos conocen que el Instituto de Justicia Alternativa tendrá por objeto promover, regular y llevar a cabo los Métodos Alternos para la Prevención y en su caso, la solución de conflictos sin necesidad de llegar a la intervención de los Órganos Jurisdiccionales.

Datos del Indicador


Denominación	Método de cálculo
Total de personas viables sujetas a métodos alternos	$(\text{Total de personas de primer contacto (Realizado)} / \text{Total de personas de primer contacto (Programado)}) * 100$

Descripción del Indicador

Corresponde al número de personas que acuden al instituto en busca de solución a conflictos y son sujetos a métodos alternos

Tipo de Indicador	Estratégico	Dimensión del Indicador	Calidad	Año de Medición del Resultado	2019
Cobertura	Estatatal	Frecuencia de Medición	Semestral		

Desagregado meta valor por género

Parámetros de semaforización						Meta Institucional	Meta Valor	Unidad de medida (meta valor)	Hombre	Mujer
0	75.00	75.01	85.00	85.01	130	100%	16,000	Persona	0.00	0.00
						Sentido del Indicador	Línea Base (meta valor)	Año (Línea base)		
						Ascendente	15,000	2016		

Variables del Indicador

Nombre de la Variable	Unidad de medida	Tipo de Acumulación
Total de personas de primer contacto (realizado)	Persona	Suma
Total de personas de primer contacto (programado)	Persona	Suma

Fuente de Información	Sistema interno de registro
Medios de verificación	Sistema Informático del Instituto de Justicia Alternativa
Supuestos	La ciudadanía acude a solicitar información sobre los beneficios que ofrecen los Métodos Alternos para la Solución de Conflictos
Observaciones	
Id_mir	18808

- 1 El presente documento despliega la información perteneciente a los indicadores estratégicos y gestión de aquellos programas presupuestarios que proveen de bienes y servicios que generan valor público a la ciudadanía jalisciense
- 2 Se muestra el número del Componente relacionado con el indicador.

1244

GOBIERNO DEL ESTADO DE JALISCO
PRESUPUESTO DE EGRESOS PARA EL EJERCICIO FISCAL 2019
Ficha Técnica de Indicador

Sistema de Evaluación del Desempeño (SED)

Gobierno del Estado de Jalisco

Datos del Programa

Instituto de Justicia Alternativa

Eje: Estado de derecho

Tema: Procuración e impartición de justicia

¿Quién gasta?

25	Unidad Presupuestal	143	Unidad Responsable	00434	Unidad Ejecutora del Gasto
	Poder Judicial		Instituto de Justicia Alternativa		Instituto de Justicia Alternativa

¿Para qué se gasta?

Finalidad	Función	Subfunción
Gobierno	Justicia	Impartición de Justicia

Presupuesto asignado al Programa Presupuestario

Monto

Objetivos

Nivel	Clave Componente	Resumen Narrativo
Componente	01	Expedientes turnados resueltos.

Datos del Indicador

Denominación	Método de cálculo
Total de expedientes sujetos a solución a través de métodos alternos	$(\text{Total de expedientes generados para la atención y seguimiento de sujetos a métodos alternos (Realizado)} / \text{Total de expedientes generados para la atención y seguimiento de sujetos a métodos alternos (Programado)}) * 100$

Descripción del Indicador

Número de expedientes atendidos a través de métodos alternos

Tipo de Indicador	Gestión	Dimensión del Indicador	Eficacia	Año de Medición del Resultado	2019
Cobertura	Estatatal	Frecuencia de Medición	Trimestral		

Desagregado meta valor por género

	Meta Institucional	Meta Valor	Unidad de medida (meta valor)	Hombre	Mujer
Parámetros de semaforización	100%	16,000	Expediente	0.00	0.00
<div style="display: flex; justify-content: space-around; align-items: center;"> <div style="text-align: center;"> ■ 0 </div> <div style="text-align: center;"> ■ 75.00 </div> <div style="text-align: center;"> ■ 75.01 </div> <div style="text-align: center;"> ■ 85.00 </div> <div style="text-align: center;"> ■ 85.01 </div> <div style="text-align: center;"> ■ 130 </div> </div>	Sentido del Indicador	Línea Base (meta valor)	Año (Línea base)		
	Ascendente	15,000	2015		

Variables del Indicador

Nombre de la Variable	Unidad de medida	Tipo de Acumulación
Total de expedientes generados para la atención y seguimiento de sujetos a métodos alternos (realizado)	Expediente	Suma
Total de expedientes generados para la atención y seguimiento de sujetos a métodos alternos (programado)	Expediente	Suma

Fuente de Información	Sistema interno de registro
Medios de verificación	Sistema Informático del Instituto de Justicia Alternativa
Supuestos	La ciudadanía acude al IJA para utilizar los Métodos Alternos para la Solución de Conflictos
Observaciones	
Id_mir	18809

- 1 El presente documento despliega la información perteneciente a los indicadores estratégicos y gestión de aquellos programas presupuestarios que proveen de bienes y servicios que generan valor público a la ciudadanía jalisciense
- 2 Se muestra el número del Componente relacionado con el indicador.

GOBIERNO DEL ESTADO DE JALISCO
PRESUPUESTO DE EGRESOS PARA EL EJERCICIO FISCAL 2019
Ficha Técnica de Indicador

Sistema de Evaluación del Desempeño (SED)

Gobierno del Estado de Jalisco

Datos del Programa

Consejo de la Judicatura

Eje: Estado de derecho

Tema: Procuración e impartición de justicia

¿Quién gasta?

25	Unidad Presupuestal	145	Unidad Responsable	00436	Unidad Ejecutora del Gasto
	Poder Judicial		Consejo de la Judicatura		Consejo de la Judicatura

¿Para qué se gasta?

Finalidad	Función	Subfunción
Gobierno	Justicia	Impartición de Justicia

Presupuesto asignado al Programa Presupuestario

Monto \$1,158,959,733.00

Objetivos

Nivel	Clave Componente	Resumen Narrativo
Fin		Contribuir en la impartición de justicia pronta y expedita a través de la atención de asuntos interpuestos en esta instancia jurídica del Poder Judicial

Datos del Indicador

Denominación	Método de cálculo
Porcentaje de atención de controversias jurídicas resueltas o derivadas a otras instancias	(Porcentaje de asuntos relativos a las facultades del Consejo atendidos (Realizado) / Porcentaje de asuntos relativos a las facultades del Consejo atendidos (Programado))*100

Descripción del Indicador
Corresponde al porcentaje de asuntos en temas de administración y disciplina en el poder judicial atendidos

Tipo de Indicador	Estratégico	Dimensión del Indicador	Eficacia	Año de Medición del Resultado	2019
Cobertura	Estatatal	Frecuencia de Medición	Anual		

Parámetros de semaforización		Meta Institucional	Meta Valor	Unidad de medida (meta valor)	Desagregado meta valor por género	
		100%	100	Porcentaje	Hombre	Mujer
0	75.00	75.01	85.00	85.01	130	
		Sentido del Indicador	Línea Base (meta valor)	Año (Línea base)		
		Ascendente	98	2016		

Variables del Indicador

Nombre de la Variable	Unidad de medida	Tipo de Acumulación
Porcentaje de asuntos relativos a las facultades del Consejo atendidos (realizado)	Porcentaje	Valor presente
Porcentaje de asuntos relativos a las facultades del Consejo atendidos (programado)	Porcentaje	Valor presente

Fuente de Información	Reporte mensual de Actividades
Medios de verificación	Información publicada en el portal de transparencia
Supuestos	El cabal cumplimiento de las disposiciones que establece la ley en materia de extensión de dominio en el Estado, favorece la impartición de justicia
Observaciones	
Id_mir	18814

- 1 El presente documento despliega la información perteneciente a los indicadores estratégicos y gestión de aquellos programas presupuestarios que proveen de bienes y servicios que generan valor público a la ciudadanía jalisciense
- 2 Se muestra el número del Componente relacionado con el indicador.

GOBIERNO DEL ESTADO DE JALISCO
PRESUPUESTO DE EGRESOS PARA EL EJERCICIO FISCAL 2019
Ficha Técnica de Indicador

Sistema de Evaluación del Desempeño (SED)

Gobierno del Estado de Jalisco

Datos del Programa

Consejo de la Judicatura

Eje: Estado de derecho

Tema: Procuración e impartición de justicia

¿Quién gasta?

25	Unidad Presupuestal	145	Unidad Responsable	00436	Unidad Ejecutora del Gasto
	Poder Judicial		Consejo de la Judicatura		Consejo de la Judicatura

¿Para qué se gasta?

Finalidad	Función	Subfunción
Gobierno	Justicia	Impartición de Justicia

Presupuesto asignado al Programa Presupuestario

Monto \$1,158,959,733.00

Objetivos

Nivel	Clave Componente	Resumen Narrativo
Propósito		El Consejo de la Judicatura, velara en todo momento por la autonomía de los órganos jurisdiccionales y por la independencia e imparcialidad de sus integrantes.

Datos del Indicador

Denominación	Método de cálculo
Porcentaje de atención de expedientes	$(\text{Porcentaje de expediente atendidos (Realizado)} / \text{Porcentaje de expediente atendidos (Programado)}) * 100$

Descripción del Indicador

Atención de temas administrativos, de recursos financieros, humanos, materiales, etcétera. Así como los expedientes de los nombramientos y promociones de jueces y magistrados, o de sanciones cuando cometen actos de indisciplina.

Tipo de Indicador	Estratégico	Dimensión del Indicador	Calidad	Año de Medición del Resultado	2019
Cobertura	Estatatal	Frecuencia de Medición	Anual		

Desagregado meta valor por género

Parámetros de semaforización		Meta Institucional	Meta Valor	Unidad de medida (meta valor)	Hombre	Mujer
0	75.00	100%	100	Porcentaje	0.00	0.00
75.01	85.00	Sentido del Indicador	Línea Base (meta valor)	Año (Línea base)		
85.01	130	Ascendente	98	2016		

Variables del Indicador

Nombre de la Variable	Unidad de medida	Tipo de Acumulación
Porcentaje de expediente atendidos (realizado)	Porcentaje	Valor presente
Porcentaje de expediente atendidos (programado)	Porcentaje	Valor presente

Fuente de Información Reporte mensual de actividades

Medios de verificación Información publicada en el portal de transparencia

Supuestos Las peticiones y los expedientes se encuentran debidamente requisitados

Observaciones

Id_mir 18815

1 El presente documento despliega la información perteneciente a los indicadores estratégicos y gestión de aquellos programas presupuestarios que proveen de bienes y servicios que generan valor público a la ciudadanía jalisciense

2 Se muestra el número del Componente relacionado con el indicador.

GOBIERNO DEL ESTADO DE JALISCO
PRESUPUESTO DE EGRESOS PARA EL EJERCICIO FISCAL 2019
Ficha Técnica de Indicador

Sistema de Evaluación del Desempeño (SED)

Gobierno del Estado de Jalisco

Datos del Programa

Consejo de la Judicatura

Eje: Estado de derecho

Tema: Procuración e impartición de justicia

¿Quién gasta?

25	Unidad Presupuestal	145	Unidad Responsable	00436	Unidad Ejecutora del Gasto
	Poder Judicial		Consejo de la Judicatura		Consejo de la Judicatura

¿Para qué se gasta?

Finalidad	Función	Subfunción
Gobierno	Justicia	Impartición de Justicia

Presupuesto asignado al Programa Presupuestario

Monto

Objetivos


Nivel	Clave Componente	Resumen Narrativo
Componente	01	Expedientes turnados resueltos.

Datos del Indicador

Denominación	Método de cálculo
Porcentaje de asuntos atendidos	(Porcentaje de asuntos atendidos o derivados a la instancia competente (Realizado) / Porcentaje de asuntos atendidos o derivados a la instancia competente (Programado))*100

Descripción del Indicador					
Porcentaje de asuntos administrativos, de recursos financieros, humanos, materiales, atendidos en proporción a los recibidos.					
Tipo de Indicador	Gestión	Dimensión del Indicador	Eficacia	Año de Medición del Resultado	2019
Cobertura	Estatatal	Frecuencia de Medición	Trimestral		

Desagregado meta valor por género

Parámetros de semaforización		Meta Institucional	Meta Valor	Unidad de medida (meta valor)	Hombre	Mujer
		100%	100	Porcentaje	0.00	0.00
		Sentido del Indicador	Línea Base (meta valor)	Año (Línea base)		
		Ascendente	99	2016		

Variables del Indicador

Nombre de la Variable	Unidad de medida	Tipo de Acumulación
Porcentaje de asuntos atendidos o derivados a la instancia competente (realizado)	Porcentaje	Valor presente
Porcentaje de asuntos atendidos o derivados a la instancia competente (programado)	Porcentaje	Valor presente

Fuente de Información	Reporte mensual de actividades
Medios de verificación	Reporte de cumplimiento de metas presentado al magistrado presidente
Supuestos	Los expedientes cuentan con toda la información necesaria
Observaciones	
Id_mir	18817

- 1 El presente documento despliega la información perteneciente a los indicadores estratégicos y gestión de aquellos programas presupuestarios que proveen de bienes y servicios que generan valor público a la ciudadanía jalisciense
- 2 Se muestra el número del Componente relacionado con el indicador.

GOBIERNO DEL ESTADO DE JALISCO
PRESUPUESTO DE EGRESOS PARA EL EJERCICIO FISCAL 2019
Ficha Técnica de Indicador

Sistema de Evaluación del Desempeño (SED)

Gobierno del Estado de Jalisco

Datos del Programa

Cultura de los Derechos Humanos

Eje: Estado de derecho

Tema: Derechos Humanos

¿Quién gasta?

26	Unidad Presupuestal	000	Unidad Responsable	00437	Unidad Ejecutora del Gasto
	Comisión Estatal de Derechos Humanos de Jalisco		Comisión Estatal de Derechos Humanos de Jalisco		Comisión Estatal de Derechos Humanos de Jalisco

¿Para qué se gasta?

Finalidad	Función	Subfunción
Gobierno	Justicia	Derechos Humanos

Presupuesto asignado al Programa Presupuestario

Monto

Objetivos

Nivel	Clave Componente	Resumen Narrativo
Fin		Contribuir a garantizar el respeto y la protección de los derechos humanos y eliminar la discriminación mediante el conocimiento por parte de las personas y autoridades del sector público y privado

Datos del Indicador

Denominación

Población que padeció al menos una forma de discriminación

Método de cálculo

(Porcentaje de población que padeció al menos una forma de discriminación (Realizado) / Porcentaje de población que padeció al menos una forma de discriminación (Programado))*100

Descripción del Indicador

Contribuir a garantizar el respeto y la protección de los derechos humanos

Tipo de Indicador	Estratégico	Dimensión del Indicador	Eficiencia	Año de Medición del Resultado	2019
Cobertura	Estatad	Frecuencia de Medición	Bienal		

Desagregado meta valor por género

Parámetros de semaforización		Meta Institucional	Meta Valor	Unidad de medida (meta valor)	Hombre	Mujer
0	30.00	100%	17	Porcentaje	0.00	0.00
30.01	60.00	Sentido del Indicador	Línea Base (meta valor)	Año (Línea base)		
60.01	130	Ascendente	17	2018		

Variables del Indicador

Nombre de la Variable	Unidad de medida	Tipo de Acumulación
Porcentaje de población que padeció al menos una forma de discriminación (realizado)	Porcentaje	Suma
Porcentaje de población que padeció al menos una forma de discriminación (programado)	Porcentaje	Suma

Fuente de Información	INEGI. Bienestar subjetivo en México. Módulo BIARE ampliado. 2014
Medios de verificación	Censo de gobierno
Supuestos	Los funcionarios del sector público, privado y personas de la sociedad civil replican conocimientos aprendidos
Observaciones	
Id_mir	18463

- 1 El presente documento despliega la información perteneciente a los indicadores estratégicos y gestión de aquellos programas presupuestarios que proveen de bienes y servicios que generan valor público a la ciudadanía jalisciense
- 2 Se muestra el número del Componente relacionado con el indicador.

GOBIERNO DEL ESTADO DE JALISCO
PRESUPUESTO DE EGRESOS PARA EL EJERCICIO FISCAL 2019
Ficha Técnica de Indicador

Sistema de Evaluación del Desempeño (SED)

Gobierno del Estado de Jalisco

Datos del Programa

Cultura de los Derechos Humanos

Eje: Estado de derecho

Tema: Derechos Humanos

¿Quién gasta?

26	Unidad Presupuestal	000	Unidad Responsable	00437	Unidad Ejecutora del Gasto
	Comisión Estatal de Derechos Humanos de Jalisco		Comisión Estatal de Derechos Humanos de Jalisco		Comisión Estatal de Derechos Humanos de Jalisco

¿Para qué se gasta?

Finalidad	Función	Subfunción
Gobierno	Justicia	Derechos Humanos

Presupuesto asignado al Programa Presupuestario

Monto

Objetivos

Nivel	Clave Componente	Resumen Narrativo
Propósito		Sociedad civil y las autoridades de los diferentes niveles de gobierno y organismos de la sociedad civil reciben información a través de la capacitación, divulgación y difusión en materia de derechos humanos.

Datos del Indicador

Denominación

Total de programas formativos en materia de derechos humanos implementados

Método de cálculo

(Programas de cultura en derechos humanos implementados (Realizado) / Programas de cultura en derechos humanos implementados (Programado))*100

Descripción del Indicador

Sociedad civil, todas las autoridades de los diferentes niveles de gobierno y organismos de la sociedad civil reciben información a través de la capacitación, divulgación y difusión en materia de derechos humanos

Tipo de Indicador	Estratégico	Dimensión del Indicador	Eficiencia	Año de Medición del Resultado	2019
Cobertura	Estatad	Frecuencia de Medición	Anual		

Desagregado meta valor por género

Parámetros de semaforización		Meta Institucional	Meta Valor	Unidad de medida (meta valor)	Hombre	Mujer
0	30.00	100%	12	Programa	0.00	0.00
30.01	50.00	Sentido del Indicador	Línea Base (meta valor)	Año (Línea base)		
50.01	130	Ascendente	No disponible	No disponible		

Variables del Indicador

Nombre de la Variable	Unidad de medida	Tipo de Acumulación
Programas de cultura en derechos humanos implementados (realizado)	Programa	Suma
Programas de cultura en derechos humanos implementados (programado)	Programa	Suma

Fuente de Información	Censo de gobierno
Medios de verificación	Acuerdos intergubernamentales, Instituto de Investigación y Capacitación en Derechos Humanos de la CEDHJ
Supuestos	Las instituciones públicas, privadas, personas de la sociedad civil solicitan cursos de formación en materia de derechos humanos
Observaciones	
Id_mir	18464

- 1 El presente documento despliega la información perteneciente a los indicadores estratégicos y gestión de aquellos programas presupuestarios que proveen de bienes y servicios que generan valor público a la ciudadanía jalisciense
- 2 Se muestra el número del Componente relacionado con el indicador.

1250

GOBIERNO DEL ESTADO DE JALISCO
PRESUPUESTO DE EGRESOS PARA EL EJERCICIO FISCAL 2019
Ficha Técnica de Indicador

Sistema de Evaluación del Desempeño (SED)

Gobierno del Estado de Jalisco

Datos del Programa

Cultura de los Derechos Humanos

Eje: Estado de derecho

Tema: Derechos Humanos

¿Quién gasta?

26	Unidad Presupuestal	000	Unidad Responsable	00437	Unidad Ejecutora del Gasto
	Comisión Estatal de Derechos Humanos de Jalisco		Comisión Estatal de Derechos Humanos de Jalisco		Comisión Estatal de Derechos Humanos de Jalisco

¿Para qué se gasta?

Finalidad	Función	Subfunción
Gobierno	Justicia	Derechos Humanos

Presupuesto asignado al Programa Presupuestario

Monto

Objetivos

Nivel	Clave Componente	Resumen Narrativo
Componente	B1	Capacitación impartida en Derechos Humanos a través de actividades formativas

Datos del Indicador

Denominación	Método de cálculo
Total de actividades formativas realizadas	$(\text{Actividades formativas (Realizado)} / \text{Actividades formativas (Programado)}) * 100$

Descripción del Indicador

Capacitación impartida en derechos humanos a través de actividades formativas

Tipo de Indicador	Estratégico	Dimensión del Indicador	Eficiencia	Año de Medición del Resultado	2019
Cobertura	Estatad	Frecuencia de Medición	Trimestral		

Desagregado meta valor por género

Parámetros de semaforización		Meta Institucional	Meta Valor	Unidad de medida (meta valor)	Hombre	Mujer
		100%	20	Actividad	0.00	0.00
		Sentido del Indicador	Línea Base (meta valor)	Año (Línea base)		
		Ascendente	No disponible	No disponible		

Variables del Indicador

Nombre de la Variable	Unidad de medida	Tipo de Acumulación
Actividades formativas (realizado)	Actividad	Suma
Actividades formativas (programado)	Actividad	Suma

Fuente de Información

Medios de verificación

Supuestos

Observaciones

Id_mir

- 1 El presente documento despliega la información perteneciente a los indicadores estratégicos y gestión de aquellos programas presupuestarios que proveen de bienes y servicios que generan valor público a la ciudadanía jalisciense
- 2 Se muestra el número del Componente relacionado con el indicador.

GOBIERNO DEL ESTADO DE JALISCO
PRESUPUESTO DE EGRESOS PARA EL EJERCICIO FISCAL 2019
Ficha Técnica de Indicador

Sistema de Evaluación del Desempeño (SED)

Gobierno del Estado de Jalisco

Datos del Programa

Cultura de los Derechos Humanos

Eje: Estado de derecho

Tema: Derechos Humanos

¿Quién gasta?

26	Unidad Presupuestal	000	Unidad Responsable	00437	Unidad Ejecutora del Gasto
Comisión Estatal de Derechos Humanos de Jalisco		Comisión Estatal de Derechos Humanos de Jalisco		Comisión Estatal de Derechos Humanos de Jalisco	

¿Para qué se gasta?

Finalidad	Función	Subfunción
Gobierno	Justicia	Derechos Humanos

Presupuesto asignado al Programa Presupuestario

Monto

Objetivos

Nivel	Clave Componente	Resumen Narrativo
Componente	K2	Investigación especializada en materia de Derechos Humanos divulgada a la sociedad

Datos del Indicador

Denominación	Método de cálculo
Total de actividades de divulgación realizadas	$(\text{Actividades de divulgación (Realizado)} / \text{Actividades de divulgación (Programado)}) * 100$

Descripción del Indicador
Investigación especializada en materia de derechos humanos divulgada a la sociedad

Tipo de Indicador	Estratégico	Dimensión del Indicador	Eficiencia	Año de Medición del Resultado	2019
Cobertura	Estatad	Frecuencia de Medición	Trimestral		

Desagregado meta valor por género

Parámetros de semaforización		Meta Institucional	Meta Valor	Unidad de medida (meta valor)	Hombre	Mujer
		100%	500	Actividad	250.00	250.00
		Sentido del Indicador	Línea Base (meta valor)	Año (Línea base)		
		Ascendente	500	2018		

Variables del Indicador

Nombre de la Variable	Unidad de medida	Tipo de Acumulación
Actividades de divulgación (realizado)	Actividad	Suma
Actividades de divulgación (programado)	Actividad	Suma

Fuente de Información

Medios de verificación

Supuestos

Observaciones

Id_mir

- 1 El presente documento despliega la información perteneciente a los indicadores estratégicos y gestión de aquellos programas presupuestarios que proveen de bienes y servicios que generan valor público a la ciudadanía jalisciense
- 2 Se muestra el número del Componente relacionado con el indicador.

GOBIERNO DEL ESTADO DE JALISCO
PRESUPUESTO DE EGRESOS PARA EL EJERCICIO FISCAL 2019
Ficha Técnica de Indicador

Sistema de Evaluación del Desempeño (SED)

Gobierno del Estado de Jalisco

Datos del Programa

Cultura de los Derechos Humanos

Eje: Estado de derecho

Tema: Derechos Humanos

¿Quién gasta?

26	Unidad Presupuestal	000	Unidad Responsable	00437	Unidad Ejecutora del Gasto
Comisión Estatal de Derechos Humanos de Jalisco		Comisión Estatal de Derechos Humanos de Jalisco		Comisión Estatal de Derechos Humanos de Jalisco	

¿Para qué se gasta?

Finalidad	Función	Subfunción
Gobierno	Justicia	Derechos Humanos

Presupuesto asignado al Programa Presupuestario

Monto

Objetivos

Nivel	Clave Componente	Resumen Narrativo
Componente	K3	Comunicación social de los Derechos Humanos replicada en medios masivos para una ciudadanía informada

Datos del Indicador

Denominación	Método de cálculo
Total de actividades de Comunicación Social	$(\text{Actividades de comunicación social realizadas (Realizado)} / \text{Actividades de comunicación social realizadas (Programado)}) * 100$

Descripción del Indicador

Comunicación Social de los derechos humanos replicada en medios masivos para una ciudadanía informada

Tipo de Indicador	Estratégico	Dimensión del Indicador	Eficiencia	Año de Medición del Resultado	2019
Cobertura	Estatatal	Frecuencia de Medición	Semestral		

Parámetros de semaforización		Desagregado meta valor por género				
		Meta Institucional	Meta Valor	Unidad de medida (meta valor)	Hombre	Mujer
0	30.00	100%	600	Actividad	0.00	0.00
30.01	50.00	Sentido del Indicador	Línea Base (meta valor)	Año (Línea base)		
50.01	130	Ascendente	No disponible	No disponible		

Variables del Indicador

Nombre de la Variable	Unidad de medida	Tipo de Acumulación
Actividades de comunicación social realizadas (realizado)	Actividad	Suma
Actividades de comunicación social realizadas (programado)	Actividad	Suma

Fuente de Información	Informe semestral de actividades e informe anual de actividades de la CEDHJ
Medios de verificación	Fichas informativas por actividad, Instituto de Investigación y Capacitación en Derechos humanos, comunicación social, Comisión Estatal de Derechos Humanos Jalisco
Supuestos	Las audiencias de medios de comunicación tradicionales y las comunidades relevantes de redes sociales conocen la agenda de derechos humanos y son sensibles a los factores violatorios
Observaciones	
Id_mir	18517

- 1 El presente documento despliega la información perteneciente a los indicadores estratégicos y gestión de aquellos programas presupuestarios que proveen de bienes y servicios que generan valor público a la ciudadanía jalisciense
- 2 Se muestra el número del Componente relacionado con el indicador.

GOBIERNO DEL ESTADO DE JALISCO
PRESUPUESTO DE EGRESOS PARA EL EJERCICIO FISCAL 2019
Ficha Técnica de Indicador

Sistema de Evaluación del Desempeño (SED)

Gobierno del Estado de Jalisco

Datos del Programa

Defensa de los Derechos Humanos

Eje: Estado de derecho

Tema: Derechos Humanos

¿Quién gasta?

26	Unidad Presupuestal	000	Unidad Responsable	00437	Unidad Ejecutora del Gasto
	Comisión Estatal de Derechos Humanos de Jalisco		Comisión Estatal de Derechos Humanos de Jalisco		Comisión Estatal de Derechos Humanos de Jalisco

¿Para qué se gasta?

Finalidad	Función	Subfunción
Gobierno	Justicia	Derechos Humanos

Presupuesto asignado al Programa Presupuestario

Monto

Objetivos

Nivel	Clave Componente	Resumen Narrativo
Fin		Contribuir a garantizar el respeto y la protección de los Derechos Humanos y eliminar la discriminación mediante la observancia por parte de los Servidores Públicos del estado de Jalisco y sus municipios

Datos del Indicador

Denominación	Método de cálculo
Total de población que padeció al menos alguna forma de discriminación	$(\text{Población atendida (Realizado)} / \text{Población atendida (Programado)}) * 100$

Descripción del Indicador
Contribuir a garantizar el respeto y la protección de los Derechos Humanos y eliminar la discriminación mediante la observancia por parte de los Servidores Públicos del estado de Jalisco y sus municipios

Tipo de Indicador	Estratégico	Dimensión del Indicador	Eficiencia	Año de Medición del Resultado	2019
Cobertura	Estatatal	Frecuencia de Medición	Bienal		

Desagregado meta valor por género

Parámetros de semaforización		Meta Institucional	Meta Valor	Unidad de medida (meta valor)	Hombre	Mujer
0	30.00	100%	17	Porcentaje	0.00	0.00
30.01	50.00	Sentido del Indicador	Línea Base (meta valor)	Año (Línea base)		
50.01	130	Ascendente	No disponible	No disponible		

Variables del Indicador

Nombre de la Variable	Unidad de medida	Tipo de Acumulación
Población atendida (realizado)	Porcentaje	Suma
Población atendida (programado)	Porcentaje	Suma

Fuente de Información

Medios de verificación

Supuestos

Observaciones

Id_mir

1 El presente documento despliega la información perteneciente a los indicadores estratégicos y gestión de aquellos programas presupuestarios que proveen de bienes y servicios que generan valor público a la ciudadanía jalisciense

2 Se muestra el número del Componente relacionado con el indicador.

GOBIERNO DEL ESTADO DE JALISCO
PRESUPUESTO DE EGRESOS PARA EL EJERCICIO FISCAL 2019
Ficha Técnica de Indicador

Sistema de Evaluación del Desempeño (SED)

Gobierno del Estado de Jalisco

Datos del Programa

Defensa de los Derechos Humanos

Eje: Estado de derecho

Tema: Derechos Humanos

¿Quién gasta?

26	Unidad Presupuestal	000	Unidad Responsable	00437	Unidad Ejecutora del Gasto
Comisión Estatal de Derechos Humanos de Jalisco		Comisión Estatal de Derechos Humanos de Jalisco		Comisión Estatal de Derechos Humanos de Jalisco	

¿Para qué se gasta?

Finalidad	Función	Subfunción
Gobierno	Justicia	Derechos Humanos

Presupuesto asignado al Programa Presupuestario

Monto

Objetivos

Nivel	Clave Componente	Resumen Narrativo
Propósito		Las personas que presuman que se les cometió una violación de Derechos humanos y aquellas que la Comisión de Derechos Humanos considere que presuntamente se le violentaron los derechos humanos o integre un grupo socialmente vulnerable, son atendidas desde el organismo

Datos del Indicador

Denominación	Método de cálculo
Total de personas atendidas por la Comisión Estatal de Derechos Humanos Jalisco	$(\text{Personas atendidas (Realizado)} / \text{Personas atendidas (Programado)}) * 100$

Descripción del Indicador
 Toda persona que presuma que se le cometió una violación de Derechos humanos y aquellas que la Comisión de Derechos Humanos considere que presuntamente se le violentaron los derechos humanos o integre un grupo socialmente vulnerable, y le brinda un servicio desde el organismo

Tipo de Indicador	Estratégico	Dimensión del Indicador	Eficiencia	Año de Medición del Resultado	2019
Cobertura	Estatad	Frecuencia de Medición	Anual		

						Desagregado meta valor por género	
						Hombre	Mujer
Parámetros de semaforización							
0	30.00	30.01	50.00	50.01	130		
						Meta Institucional	Meta Valor
						100%	15,000
						Unidad de medida (meta valor)	Persona
						Sentido del Indicador	Línea Base (meta valor)
						Ascendente	15,000
						Año (Línea base)	2018

Variables del Indicador

Nombre de la Variable	Unidad de medida	Tipo de Acumulación
Personas atendidas (realizado)	Persona	Suma
Personas atendidas (programado)	Persona	Suma

Fuente de Información	Sistema de Quejas. http://cedhj.org.mx/default.asp Dirección de Quejas, Orientación y Seguimiento. Comisión Estatal de Derechos Humanos, 2018
Medios de verificación	Expedientes de la Dirección de Quejas, Orientación y Seguimiento y las Visitadurías Generales. Comisión Estatal de Derechos Humanos
Supuestos	Los derechos humanos de las personas son respetados por los servidores públicos del estado de Jalisco
Observaciones	
Id_mir	18550

- 1 El presente documento despliega la información perteneciente a los indicadores estratégicos y gestión de aquellos programas presupuestarios que proveen de bienes y servicios que generan valor público a la ciudadanía jalisciense
- 2 Se muestra el número del Componente relacionado con el indicador.

GOBIERNO DEL ESTADO DE JALISCO
PRESUPUESTO DE EGRESOS PARA EL EJERCICIO FISCAL 2019
Ficha Técnica de Indicador

Sistema de Evaluación del Desempeño (SED)

Gobierno del Estado de Jalisco

Datos del Programa

Defensa de los Derechos Humanos

Eje: Estado de derecho

Tema: Derechos Humanos

¿Quién gasta?

26	Unidad Presupuestal	000	Unidad Responsable	00437	Unidad Ejecutora del Gasto
Comisión Estatal de Derechos Humanos de Jalisco		Comisión Estatal de Derechos Humanos de Jalisco		Comisión Estatal de Derechos Humanos de Jalisco	

¿Para qué se gasta?

Finalidad	Función	Subfunción
Gobierno	Justicia	Derechos Humanos

Presupuesto asignado al Programa Presupuestario

Monto

Objetivos

Nivel	Clave Componente	Resumen Narrativo
Componente	K3	Derechos Humanos defendidos con la emisión de resoluciones y acuerdos

Datos del Indicador

Denominación	Método de cálculo
Total de resoluciones emitidas	$(\text{Documento resolutivo (Realizado)} / \text{Documento resolutivo (Programado)}) * 100$

Descripción del Indicador
Derechos Humanos defendidos con la emisión de resoluciones y acuerdos

Tipo de Indicador	Estratégico	Dimensión del Indicador	Eficiencia	Año de Medición del Resultado	2019
Cobertura	Estatatal	Frecuencia de Medición	Semestral		

Desagregado meta valor por género

Parámetros de semaforización						Meta Institucional	Meta Valor	Unidad de medida (meta valor)	Hombre	Mujer
0	30.00	30.01	50.00	50.01	130	100%	7,000	Documento	0.00	0.00
Sentido del Indicador						Ascendente	Línea Base (meta valor)	7,000	Año (Línea base)	2018

Variables del Indicador

Nombre de la Variable	Unidad de medida	Tipo de Acumulación
Documento resolutivo (realizado)	Documento	Suma
Documento resolutivo (programado)	Documento	Suma

Fuente de Información http://cedhj.org.mx/default.asp Dirección de Quejas, Orientación y Seguimiento. Comisión Estatal de Derechos Humanos, 2018

Medios de verificación

Supuestos

Observaciones

Id_mir

- 1 El presente documento despliega la información perteneciente a los indicadores estratégicos y gestión de aquellos programas presupuestarios que proveen de bienes y servicios que generan valor público a la ciudadanía jalisciense
- 2 Se muestra el número del Componente relacionado con el indicador.

GOBIERNO DEL ESTADO DE JALISCO
PRESUPUESTO DE EGRESOS PARA EL EJERCICIO FISCAL 2019
Ficha Técnica de Indicador

Sistema de Evaluación del Desempeño (SED)

Gobierno del Estado de Jalisco

Datos del Programa

Defensa de los Derechos Humanos

Eje: Estado de derecho

Tema: Derechos Humanos

¿Quién gasta?

26	Unidad Presupuestal	000	Unidad Responsable	00437	Unidad Ejecutora del Gasto
	Comisión Estatal de Derechos Humanos de Jalisco		Comisión Estatal de Derechos Humanos de Jalisco		Comisión Estatal de Derechos Humanos de Jalisco

¿Para qué se gasta?

Finalidad	Función	Subfunción
Gobierno	Justicia	Derechos Humanos

Presupuesto asignado al Programa Presupuestario

Monto

Objetivos

Nivel	Clave Componente	Resumen Narrativo
Componente	K1	Derechos Humanos supervisados con revisión de los servicios brindados por instituciones públicas y privadas del estado

Datos del Indicador

Denominación	Método de cálculo
Total de supervisiones realizadas	$(\text{Supervisiones realizadas (Realizado)} / \text{Supervisiones realizadas (Programado)}) * 100$

Descripción del Indicador	
Derechos Humanos supervisados con revisión de los servicios brindados por instituciones públicas y privadas del estado	

Tipo de Indicador	Estratégico	Dimensión del Indicador	Eficiencia	Año de Medición del Resultado	2019
Cobertura	Estatatal	Frecuencia de Medición	Trimestral		

Parámetros de semaforización	Meta Institucional	Meta Valor	Unidad de medida (meta valor)	Desagregado meta valor por género	
				Hombre	Mujer
<input type="text" value="0"/> <input type="text" value="30.00"/> <input type="text" value="30.01"/> <input type="text" value="50.00"/> <input type="text" value="50.01"/> <input type="text" value="130"/>	100%	550	Supervisión	0.00	0.00
	Sentido del Indicador	Linea Base (meta valor)	Año (Linea base)		
	Ascendente	550	2018		

Variables del Indicador

Nombre de la Variable	Unidad de medida	Tipo de Acumulación
Supervisiones realizadas (realizado)	Supervisión	Suma
Supervisiones realizadas (programado)	Supervisión	Suma

Fuente de Información	Informes Especiales http://cedhj.org.mx/default.asp Presidencia. Comisión Estatal de Derechos Humanos, 2018
Medios de verificación	Derechos Humanos supervisados con revisión de los servicios brindados por instituciones públicas y privadas del estado
Supuestos	Las instituciones públicas y privadas, así como los servidores públicos del estado de Jalisco y sus municipios, respetan los derechos humanos de las personas
Observaciones	
Id_mir	18557

- 1 El presente documento despliega la información perteneciente a los indicadores estratégicos y gestión de aquellos programas presupuestarios que proveen de bienes y servicios que generan valor público a la ciudadanía jalisciense
- 2 Se muestra el número del Componente relacionado con el indicador.

GOBIERNO DEL ESTADO DE JALISCO
PRESUPUESTO DE EGRESOS PARA EL EJERCICIO FISCAL 2019
Ficha Técnica de Indicador

Sistema de Evaluación del Desempeño (SED)

Gobierno del Estado de Jalisco

Datos del Programa

Defensa de los Derechos Humanos

Eje: Estado de derecho

Tema: Derechos Humanos

¿Quién gasta?

26	Unidad Presupuestal	000	Unidad Responsable	00437	Unidad Ejecutora del Gasto
	Comisión Estatal de Derechos Humanos de Jalisco		Comisión Estatal de Derechos Humanos de Jalisco		Comisión Estatal de Derechos Humanos de Jalisco

¿Para qué se gasta?

Finalidad	Función	Subfunción
Gobierno	Justicia	Derechos Humanos

Presupuesto asignado al Programa Presupuestario

Monto

Objetivos

Nivel	Clave Componente	Resumen Narrativo
Componente	K2	Atención otorgada a las personas que han sido víctimas del delito y de violaciones de Derechos Humanos

Datos del Indicador

Denominación	Método de cálculo
Total de personas que acuden	$(\text{Persona con atenciones brindadas (Realizado)} / \text{Persona con atenciones brindadas (Programado)}) * 100$

Descripción del Indicador

Atención otorgada a las personas que han sido víctimas del delito y de violaciones de Derechos Humanos

Tipo de Indicador	Estratégico	Dimensión del Indicador	Eficiencia	Año de Medición del Resultado	2019
Cobertura	Estatatal	Frecuencia de Medición	Trimestral		

Parámetros de semaforización	Meta Institucional	Meta Valor	Unidad de medida (meta valor)	Desagregado meta valor por género	
				Hombre	Mujer
<input type="text" value="0"/> <input type="text" value="30.00"/> <input type="text" value="30.01"/> <input type="text" value="50.00"/> <input type="text" value="50.01"/> <input type="text" value="130"/>	100%	9,000	Persona	0.00	0.00
	Sentido del Indicador	Linea Base (meta valor)	Año (Linea base)		
	Ascendente	9,000	2018		

Variables del Indicador

Nombre de la Variable	Unidad de medida	Tipo de Acumulación
Persona con atenciones brindadas (realizado)	Persona	Suma
Persona con atenciones brindadas (programado)	Persona	Suma

Fuente de Información	Sistema de Quejas. http://cedhj.org.mx/default.asp Dirección de Quejas, Orientación y Seguimiento. Comisión Estatal de Derechos Humanos, 2018
Medios de verificación	Expedientes de personas atendidas, Dirección de Quejas, Orientación y Seguimiento y las Visitadurías Generales, Comisión Estatal de Derechos Humanos
Supuestos	Los servidores públicos del estado de Jalisco y sus municipios, respetan los derechos humanos de las personas
Observaciones	
Id_ mir	18569

- 1 El presente documento despliega la información perteneciente a los indicadores estratégicos y gestión de aquellos programas presupuestarios que proveen de bienes y servicios que generan valor público a la ciudadanía jalisciense
- 2 Se muestra el número del Componente relacionado con el indicador.

GOBIERNO DEL ESTADO DE JALISCO
PRESUPUESTO DE EGRESOS PARA EL EJERCICIO FISCAL 2019
Ficha Técnica de Indicador

Sistema de Evaluación del Desempeño (SED)

Gobierno del Estado de Jalisco

Datos del Programa

Gobernanza de los Derechos Humanos

Eje: Estado de derecho

Tema: Derechos Humanos

¿Quién gasta?

26	Unidad Presupuestal	000	Unidad Responsable	00437	Unidad Ejecutora del Gasto
	Comisión Estatal de Derechos Humanos de Jalisco		Comisión Estatal de Derechos Humanos de Jalisco		Comisión Estatal de Derechos Humanos de Jalisco

¿Para qué se gasta?

Finalidad	Función	Subfunción
Gobierno	Justicia	Derechos Humanos

Presupuesto asignado al Programa Presupuestario

Monto

Objetivos

Nivel	Clave Componente	Resumen Narrativo
Componente	K1	Fortalecimiento del Sistema Anticorrupción aplicado con perspectiva en Derechos Humanos

Datos del Indicador

Denominación	Método de cálculo
Total normas legales elaboradas	$(\text{Proyectos de normas legales implementadas (Realizado)} / \text{Proyectos de normas legales implementadas (Programado)}) * 100$

Descripción del Indicador

Fortalecimiento del Sistema Anti-corrupción aplicado con perspectiva en Derechos Humanos

Tipo de Indicador	Estratégico	Dimensión del Indicador	Eficacia	Año de Medición del Resultado	2019
Cobertura	Estatatal	Frecuencia de Medición	Trimestral		

Parámetros de semaforización <div style="display: flex; justify-content: space-around; align-items: center;"> <div style="display: flex; gap: 5px;"> <div style="width: 15px; height: 15px; background-color: red;"></div> <div style="width: 15px; height: 15px; background-color: red;"></div> </div> <div style="display: flex; gap: 5px;"> <div style="width: 15px; height: 15px; background-color: yellow;"></div> <div style="width: 15px; height: 15px; background-color: yellow;"></div> </div> <div style="display: flex; gap: 5px;"> <div style="width: 15px; height: 15px; background-color: green;"></div> <div style="width: 15px; height: 15px; background-color: green;"></div> </div> </div>	Meta Institucional	Meta Valor	Unidad de medida (meta valor)	Desagregado meta valor por género	
	100%	4	Proyecto	Hombre	Mujer
	0	30.00	30.01	50.00	50.01
	Sentido del Indicador	Linea Base (meta valor)	Año (Linea base)		
	Ascendente	No disponible	No disponible		

Variables del Indicador

Nombre de la Variable	Unidad de medida	Tipo de Acumulación
Proyectos de normas legales implementadas (realizado)	Proyecto	Suma
Proyectos de normas legales implementadas (programado)	Proyecto	Suma

Fuente de Información Plan de Trabajo del Órgano Interno de Control de la Comisión Estatal de Derechos Humanos Jalisco Área responsable: Órgano Interno de Control
Ubicación: Archivo documental del Órgano Interno de Control

Medios de verificación Expediente de antecedentes del mecanismo de control implementado Archivo documental del Órgano Interno de Control de la Comisión de Derechos Humanos Minuta de reunión de trabajo con el Archivo documental del Órgano Interno de Control de la Comisión de Derechos Humanos

Supuestos El Sistema Estatal Anti-corrupción establece mecanismos de coordinación entre los órganos que forman parte del sistema.

Observaciones

Id_mir

- 1 El presente documento despliega la información perteneciente a los indicadores estratégicos y gestión de aquellos programas presupuestarios que proveen de bienes y servicios que generan valor público a la ciudadanía jalisciense
- 2 Se muestra el número del Componente relacionado con el indicador.

GOBIERNO DEL ESTADO DE JALISCO
PRESUPUESTO DE EGRESOS PARA EL EJERCICIO FISCAL 2019
Ficha Técnica de Indicador

Sistema de Evaluación del Desempeño (SED)

Gobierno del Estado de Jalisco

Datos del Programa

Gobernanza de los Derechos Humanos

Eje: Estado de derecho

Tema: Derechos Humanos

¿Quién gasta?

26	Unidad Presupuestal	000	Unidad Responsable	00437	Unidad Ejecutora del Gasto
	Comisión Estatal de Derechos Humanos de Jalisco		Comisión Estatal de Derechos Humanos de Jalisco		Comisión Estatal de Derechos Humanos de Jalisco

¿Para qué se gasta?

Finalidad	Función	Subfunción
Gobierno	Justicia	Derechos Humanos

Presupuesto asignado al Programa Presupuestario

Monto

Objetivos

Nivel	Clave Componente	Resumen Narrativo
Componente	K2	Procesos de coordinación establecidos en la agenda pública, formulados con organismos públicos, privados, académicos y sociedad civil para el respeto y protección de los Derechos Humanos

Datos del Indicador

Denominación	Método de cálculo
Total de mociones proyectadas	(Mociones ejecutadas (Realizado) / Mociones ejecutadas (Programado))*100

Descripción del Indicador

Procesos de coordinación establecidos en la agenda pública, formulados con organismos públicos, privados, académicos y sociedad civil para el respeto y protección de los Derechos Humanos

Tipo de Indicador	Estratégico	Dimensión del Indicador	Eficacia	Año de Medición del Resultado	2019
Cobertura	Estatad	Frecuencia de Medición	Trimestral		

Desagregado meta valor por género

Parámetros de semaforización		Meta Institucional	Meta Valor	Unidad de medida (meta valor)	Hombre	Mujer
0	30.00	100%	110	Propuesta	0.00	0.00
30.01	50.00	Sentido del Indicador	Línea Base (meta valor)	Año (Línea base)		
50.01	130	Ascendente	No disponible	No disponible		

Variables del Indicador

Nombre de la Variable	Unidad de medida	Tipo de Acumulación
Mociones ejecutadas (realizado)	Propuesta	Suma
Mociones ejecutadas (programado)	Propuesta	Suma

Fuente de Información Informe del Consejo Ciudadano de la Comisión Estatal de Derechos Humanos Jalisco Área responsable: Secretaría Técnica Ubicación: Archivo documental de la Secretaría Técnica

Medios de verificación Acta de Acuerdo de Sesión de trabajo de la Comisión Estatal de Derechos Humanos Archivo documental del área de Gobernanza de la Comisión de Derechos Humanos Minuta de reunión trabajo de la Comisión Estatal de Derechos Humanos Archivo documental de área de Gobernanza de la Comisión de Derechos Humanos Convenio de colaboración entre Organismos de la sociedad Civil y la Comisión Estatal de Derechos Humanos Archivo documental de área de Gobernanza de la Comisión de Derechos Humanos <http://cedhj.org.mx/convenios2018.asp> Convenio de colaboración entre Instituciones gubernamentales y la Comisión Estatal de Derechos Humanos Archivo documental de área de Gobernanza de la Comisión de Derechos Humanos <http://cedhj.org.mx/convenios2018.asp>

Supuestos Las instituciones realizan acciones de coordinación de interés público que fortalecen los derechos humanos

Observaciones

Id_mir

- 1 El presente documento despliega la información perteneciente a los indicadores estratégicos y gestión de aquellos programas presupuestarios que proveen de bienes y servicios que generan valor público a la ciudadanía jalisciense
- 2 Se muestra el número del Componente relacionado con el indicador.

GOBIERNO DEL ESTADO DE JALISCO
PRESUPUESTO DE EGRESOS PARA EL EJERCICIO FISCAL 2019
Ficha Técnica de Indicador

Sistema de Evaluación del Desempeño (SED)

Gobierno del Estado de Jalisco

Datos del Programa

Gobernanza de los Derechos Humanos

Eje: Estado de derecho

Tema: Derechos Humanos

¿Quién gasta?

26	Unidad Presupuestal	000	Unidad Responsable	00437	Unidad Ejecutora del Gasto
	Comisión Estatal de Derechos Humanos de Jalisco		Comisión Estatal de Derechos Humanos de Jalisco		Comisión Estatal de Derechos Humanos de Jalisco

¿Para qué se gasta?

Finalidad	Función	Subfunción
Gobierno	Justicia	Derechos Humanos

Presupuesto asignado al Programa Presupuestario

Monto

Objetivos

Nivel	Clave Componente	Resumen Narrativo
Componente	K3	Instituciones y sociedad civil vinculadas estratégicamente para promover los Derechos Humanos mediante acciones coordinadas

Datos del Indicador

Denominación	Método de cálculo
Total de acuerdos de vinculación realizados	$(\text{Acuerdos de vinculación conformados (Realizado)} / \text{Acuerdos de vinculación conformados (Programado)}) * 100$

Descripción del Indicador
Instituciones y sociedad civil vinculadas estratégicamente para promover los Derechos Humanos mediante acciones coordinadas

Tipo de Indicador	Estratégico	Dimensión del Indicador	Eficacia	Año de Medición del Resultado	2019
Cobertura	Estatatal	Frecuencia de Medición	Trimestral		

Desagregado meta valor por género

	Meta Institucional	Meta Valor	Unidad de medida (meta valor)	Hombre	Mujer
	100%	10	Acuerdo	0.00	0.00
Parámetros de semaforización					
<input type="checkbox"/> 0 <input type="checkbox"/> 30.00 <input type="checkbox"/> 30.01 <input type="checkbox"/> 50.00 <input type="checkbox"/> 50.01 <input type="checkbox"/> 130	Sentido del Indicador	Línea Base (meta valor)	Año (Línea base)		
	Ascendente	No disponible	No disponible		

Variables del Indicador

	Unidad de medida	Tipo de Acumulación
Acuerdos de vinculación conformados (realizado)	Acuerdo	Suma
Acuerdos de vinculación conformados (programado)	Acuerdo	Suma

Fuente de Información
Informe del Consejo Ciudadano de la Comisión Estatal de Derechos Humanos Jalisco Área responsable: Secretaría Técnica Ubicación: Archivo documental de la Secretaría Técnica

Medios de verificación
Reporte de vinculación con organismos de la sociedad civil Presidencia Archivo documental del área de Gobernanza de la Comisión Estatal de Derechos Humanos Minuta de sesión de trabajo Institucional Presidencia Archivo documental del área de Gobernanza de la Comisión Estatal de Derechos Humanos Promunciamiento especializado Presidencia Archivo documental del área de Gobernanza de la Comisión Estatal de Derechos Humanos http://cedhj.org.mx/pronun_2017.asp

Supuestos
Las instituciones y la sociedad civil realizan un plan de derechos humanos bien desarrollado, con capacidad de vigilancia y evaluación de los resultados

Observaciones

Id_mir

- 1 El presente documento despliega la información perteneciente a los indicadores estratégicos y gestión de aquellos programas presupuestarios que proveen de bienes y servicios que generan valor público a la ciudadanía jalisciense
- 2 Se muestra el número del Componente relacionado con el indicador.

GOBIERNO DEL ESTADO DE JALISCO
PRESUPUESTO DE EGRESOS PARA EL EJERCICIO FISCAL 2019
Ficha Técnica de Indicador

Sistema de Evaluación del Desempeño (SED)

Gobierno del Estado de Jalisco

Datos del Programa

Gobernanza de los Derechos Humanos

Eje: Estado de derecho

Tema: Derechos Humanos

¿Quién gasta?

26	Unidad Presupuestal	000	Unidad Responsable	00437	Unidad Ejecutora del Gasto
	Comisión Estatal de Derechos Humanos de Jalisco		Comisión Estatal de Derechos Humanos de Jalisco		Comisión Estatal de Derechos Humanos de Jalisco

¿Para qué se gasta?

Finalidad	Función	Subfunción
Gobierno	Justicia	Derechos Humanos

Presupuesto asignado al Programa Presupuestario

Monto

Objetivos

Nivel	Clave Componente	Resumen Narrativo
Componente	K4	Planeación estratégica realizada para propiciar la transparencia enfocada a la rendición de cuentas y los principios de austeridad

Datos del Indicador

Denominación	Método de cálculo
Total de procesos administrativos programados para la emisión de cuentas	(Informes de procesos administrativos realizados (Realizado) / Informes de procesos administrativos realizados (Programado))*100

Descripción del Indicador
Planeación estratégica realizada para propiciar la transparencia enfocada a la rendición de cuentas y los principios de austeridad

Tipo de Indicador	Estratégico	Dimensión del Indicador	Eficacia	Año de Medición del Resultado	2019
Cobertura	Estatatal	Frecuencia de Medición	Anual		

Parámetros de semaforización		Meta Institucional	Meta Valor	Unidad de medida (meta valor)	Hombre	Mujer
		100%	1	Informe	0.00	0.00
0	30.00	30.01	50.00	50.01	130	
		Sentido del Indicador	Línea Base (meta valor)	Año (Línea base)		
		Ascendente	1	2018		

Variables del Indicador

Nombre de la Variable	Unidad de medida	Tipo de Acumulación
Informes de procesos administrativos realizados (realizado)	Informe	Suma
Informes de procesos administrativos realizados (programado)	Informe	Suma

Fuente de Información
Cuenta Pública de la Dirección Administrativa de la Comisión Estatal de Derechos Humanos Jalisco Área responsable: Dirección Administrativa
Ubicación: Archivo documental de la Dirección Administrativa
http://cedhj.org.mx/transparencia/V/V_N/cuenta%20publica/CUENTA%20PUBLICA%202017.pdf

Medios de verificación
Estado Financiero de la Comisión Estatal de Derechos Humanos Jalisco Dirección Administrativa Archivo documental de la Dirección Administrativa
http://cedhj.org.mx/articulo_8_transparencia.asp

Supuestos
El Consejo Nacional de Armonización Contable regula la adecuación de la Ley General de Contabilidad Gubernamental

Observaciones

Id_mir

- 1 El presente documento despliega la información perteneciente a los indicadores estratégicos y gestión de aquellos programas presupuestarios que proveen de bienes y servicios que generan valor público a la ciudadanía jalisciense
- 2 Se muestra el número del Componente relacionado con el indicador.

GOBIERNO DEL ESTADO DE JALISCO
PRESUPUESTO DE EGRESOS PARA EL EJERCICIO FISCAL 2019
Ficha Técnica de Indicador

Sistema de Evaluación del Desempeño (SED)

Gobierno del Estado de Jalisco

Datos del Programa

Gobernanza de los Derechos Humanos

Eje: Estado de derecho

Tema: Derechos Humanos

¿Quién gasta?

26	Unidad Presupuestal	000	Unidad Responsable	00437	Unidad Ejecutora del Gasto
	Comisión Estatal de Derechos Humanos de Jalisco		Comisión Estatal de Derechos Humanos de Jalisco		Comisión Estatal de Derechos Humanos de Jalisco

¿Para qué se gasta?

Finalidad	Función	Subfunción
Gobierno	Justicia	Derechos Humanos

Presupuesto asignado al Programa Presupuestario

Monto

Objetivos

Nivel	Clave Componente	Resumen Narrativo
Fin		Contribuir a garantizar el respeto y la protección de los Derechos Humanos y eliminar la Discriminación, mediante la coordinación institucional y vinculación estratégica para la promoción y protección de los Derechos Humanos

Datos del Indicador

Denominación	Método de cálculo
Porcentaje de población que padeció al menos una forma de discriminación	$(\text{Porcentaje de población discriminada (Realizado)} / \text{Porcentaje de población discriminada (Programado)}) * 100$

Descripción del Indicador

Contribuir a garantizar el respeto y la protección de los Derechos Humanos y eliminar la Discriminación, mediante la coordinación institucional y vinculación estratégica para la promoción y protección de los Derechos Humanos

Tipo de Indicador	Estratégico	Dimensión del Indicador	Eficiencia	Año de Medición del Resultado	2019
Cobertura	Estatal	Frecuencia de Medición	Bienal		

Desagregado meta valor por género

Parámetros de semaforización						Meta Institucional	Meta Valor	Unidad de medida (meta valor)	Hombre	Mujer
0	30.00	30.01	50.00	50.01	130	100%	17	Porcentaje	50.00	50.00
						Sentido del Indicador	Línea Base (meta valor)	Año (Línea base)		
						Ascendente	No disponible	No disponible		

Variables del Indicador

Nombre de la Variable	Unidad de medida	Tipo de Acumulación
Porcentaje de población discriminada (realizado)	Porcentaje	Suma
Porcentaje de población discriminada (programado)	Porcentaje	Suma

Fuente de Información

INEGI. Bienestar Subjetivo en México. Módulo BIARE Ampliado. 2014.

Medios de verificación

Cuestionario del Censo Nacional de Derechos Humanos Estatal Secretaría Ejecutiva
<http://www.beta.inegi.org.mx/proyectos/censosgobierno/estatal/cndhe/2017/default.html>

Supuestos

Las instituciones implementan acciones y programas adecuados, se garantiza el respeto y protección de los derechos humanos

Observaciones

Id_mir

18623

- 1 El presente documento despliega la información perteneciente a los indicadores estratégicos y gestión de aquellos programas presupuestarios que proveen de bienes y servicios que generan valor público a la ciudadanía jalisciense
- 2 Se muestra el número del Componente relacionado con el indicador.

GOBIERNO DEL ESTADO DE JALISCO
PRESUPUESTO DE EGRESOS PARA EL EJERCICIO FISCAL 2019
Ficha Técnica de Indicador

Sistema de Evaluación del Desempeño (SED)

Gobierno del Estado de Jalisco

Datos del Programa

Gobernanza de los Derechos Humanos

Eje: Estado de derecho

Tema: Derechos Humanos

¿Quién gasta?

26	Unidad Presupuestal	000	Unidad Responsable	00437	Unidad Ejecutora del Gasto
	Comisión Estatal de Derechos Humanos de Jalisco		Comisión Estatal de Derechos Humanos de Jalisco		Comisión Estatal de Derechos Humanos de Jalisco

¿Para qué se gasta?

Finalidad	Función	Subfunción
Gobierno	Justicia	Derechos Humanos

Presupuesto asignado al Programa Presupuestario

Monto

Objetivos

Nivel	Clave Componente	Resumen Narrativo
Propósito		Instituciones públicas, académicas, privadas y organismos civiles celebran acuerdos y convenios con la Comisión Estatal de Derechos Humanos


Datos del Indicador

Denominación	Método de cálculo
Total de convenios tramitados	$(\text{Total de convenios tramitados (Realizado)} / \text{Total de convenios tramitados (Programado)}) * 100$

Descripción del Indicador
Instituciones públicas, académicas, privadas y organismos civiles que celebran acuerdos y convenios con la Comisión Estatal de Derechos Humanos

Tipo de Indicador	Estratégico	Dimensión del Indicador	Eficacia	Año de Medición del Resultado	2019
Cobertura	Estatatal	Frecuencia de Medición	Anual		

Desagregado meta valor por género

	Meta Institucional	Meta Valor	Unidad de medida (meta valor)	Hombre	Mujer
	100%	60	Convenio	0.00	0.00
Parámetros de semaforización					
<input type="checkbox"/> 0 <input type="checkbox"/> 30.00 <input type="checkbox"/> 30.01 <input type="checkbox"/> 50.00 <input type="checkbox"/> 50.01 <input type="checkbox"/> 130	Sentido del Indicador	Línea Base (meta valor)	Año (Línea base)		
	Ascendente	60	2018		

Variables del Indicador

	Unidad de medida	Tipo de Acumulación
Total de convenios tramitados (realizado)	Convenio	Suma
Total de convenios tramitados (programado)	Convenio	Suma

Fuente de Información | INEGI. Bienestar Subjetivo en México. <http://www.beta.inegi.org.mx/proyectos/censosgobierno/estatal/cndhe/2017/default.html> | Censo de Gobierno de la Comisión Estatal de Derechos Humanos Jalisco | Área responsable: Secretaría Ejecutiva | <http://cedhj.org.mx/default.asp>

Medios de verificación | Acta de Acuerdo de Sesión de trabajo de la Comisión Estatal de Derechos Humanos | Archivo documental del área de Gobernanza de la Comisión de Derechos Humanos | Minuta de reunión trabajo de la Comisión Estatal de Derechos Humanos | Archivo documental del área de Gobernanza de la Comisión de Derechos Humanos | Convenios de colaboración de la Comisión Estatal de Derechos Humanos Jalisco | <http://cedhj.org.mx/convenios2018.asp> | Archivo documental de área de Gobernanza de la Comisión de Derechos Humanos

Supuestos | Las autoridades generan compromisos sustantivos entre las instituciones representadas y los Derechos Humanos

Observaciones

Id_mir

- 1 El presente documento despliega la información perteneciente a los indicadores estratégicos y gestión de aquellos programas presupuestarios que proveen de bienes y servicios que generan valor público a la ciudadanía jalisciense
- 2 Se muestra el número del Componente relacionado con el indicador.

GOBIERNO DEL ESTADO DE JALISCO
PRESUPUESTO DE EGRESOS PARA EL EJERCICIO FISCAL 2019
Ficha Técnica de Indicador

Sistema de Evaluación del Desempeño (SED)

Gobierno del Estado de Jalisco

Datos del Programa

Mecanismos de Participación Social

Eje: Estado de derecho

Tema: Gobernabilidad

¿Quién gasta?

27	Unidad Presupuestal	000	Unidad Responsable	00438	Unidad Ejecutora del Gasto
	Instituto Electoral y de Participación Ciudadana		Instituto Electoral y de Participación Ciudadana		Instituto Electoral y de Participación Ciudadana

¿Para qué se gasta?

Finalidad	Función	Subfunción
Gobierno	Coordinación de la Política de Gobierno	Otros

Presupuesto asignado al Programa Presupuestario

Monto

Objetivos

Nivel	Clave Componente	Resumen Narrativo
Fin		Contribuir al fortalecimiento de la gobernanza democrática mediante ejercicios de participación social

Datos del Indicador

Denominación	Método de cálculo
Total de mecanismos de participación social y consultas ciudadanas	$(\text{Número mecanismos de participación social y consultas ciudadanas realizadas F (Realizado)} / \text{Número mecanismos de participación social y consultas ciudadanas realizadas F (Programado)}) * 100$

Descripción del Indicador
Número mecanismos de participación social y consultas ciudadanas realizadas

Tipo de Indicador	Estratégico	Dimensión del Indicador	Eficacia	Año de Medición del Resultado	2019
Cobertura	Estatatal	Frecuencia de Medición	Anual		

Parámetros de semaforización <div style="display: flex; justify-content: space-around; align-items: center;"> <div style="text-align: center;"> <input type="checkbox"/> 0 ■ </div> <div style="text-align: center;"> <input type="checkbox"/> 60.00 ■ </div> <div style="text-align: center;"> <input type="checkbox"/> 60.01 ■ </div> <div style="text-align: center;"> <input type="checkbox"/> 80.00 ■ </div> <div style="text-align: center;"> <input type="checkbox"/> 80.01 ■ </div> <div style="text-align: center;"> <input type="checkbox"/> 130 ■ </div> </div>	Meta Institucional	Meta Valor	Unidad de medida (meta valor)	Desagregado meta valor por género	
	100%	1	Mecanismo	Hombre	Mujer
	Sentido del Indicador	Línea Base (meta valor)	Año (Línea base)	0.00	0.00
	Ascendente	1	2012		

Variables del Indicador

Nombre de la Variable	Unidad de medida	Tipo de Acumulación
Número mecanismos de participación social y consultas ciudadanas realizadas F (realizado)	Mecanismo	Suma
Número mecanismos de participación social y consultas ciudadanas realizadas F (programado)	Mecanismo	Suma

Fuente de Información	Informes del IEPC
Medios de verificación	Informes presupuestales y programáticos
Supuestos	Existe mecanismo de participación social
Observaciones	
Id_mir	18762

- 1 El presente documento despliega la información perteneciente a los indicadores estratégicos y gestión de aquellos programas presupuestarios que proveen de bienes y servicios que generan valor público a la ciudadanía jalisciense
- 2 Se muestra el número del Componente relacionado con el indicador.

GOBIERNO DEL ESTADO DE JALISCO
PRESUPUESTO DE EGRESOS PARA EL EJERCICIO FISCAL 2019
Ficha Técnica de Indicador

Sistema de Evaluación del Desempeño (SED)

Gobierno del Estado de Jalisco

Datos del Programa

Mecanismos de Participación Social

Eje: Estado de derecho

Tema: Gobernabilidad

¿Quién gasta?

27	Unidad Presupuestal	000	Unidad Responsable	00438	Unidad Ejecutora del Gasto
	Instituto Electoral y de Participación Ciudadana		Instituto Electoral y de Participación Ciudadana		Instituto Electoral y de Participación Ciudadana

¿Para qué se gasta?

Finalidad	Función	Subfunción
Gobierno	Coordinación de la Política de Gobierno	Otros

Presupuesto asignado al Programa Presupuestario

Monto

Objetivos

Nivel	Clave Componente	Resumen Narrativo
Propósito		La ciudadanía participa sobre actos y normas relevantes para la vida pública del estado

Datos del Indicador

Denominación	Método de cálculo
Total de mecanismos de participación social y consultas ciudadanas realizadas	$(\text{Número de procesos solicitados en materia de participación social y consultas ciudadanas P (Realizado)} / \text{Número de procesos solicitados en materia de participación social y consultas ciudadanas P (Programado)}) * 100$

Descripción del Indicador
Números mecanismos de participación social y consultas ciudadanas realizadas

Tipo de Indicador	Estratégico	Dimensión del Indicador	Eficacia	Año de Medición del Resultado	2019
Cobertura	Estatatal	Frecuencia de Medición	Anual		

Parámetros de semaforización		Meta Institucional	Meta Valor	Unidad de medida (meta valor)	Desagregado meta valor por género	
		100%	1	Proceso	Hombre	Mujer
0	60.00	60.01	80.00	80.01	130	
		Sentido del Indicador	Línea Base (meta valor)	Año (Línea base)		
		Ascendente	1	2012		

Variables del Indicador

Nombre de la Variable	Unidad de medida	Tipo de Acumulación
Número de procesos solicitados en materia de participación social y consultas ciudadanas P (realizado)	Proceso	Suma
Número de procesos solicitados en materia de participación social y consultas ciudadanas P (programado)	Proceso	Suma

Fuente de Información	Informes del IEPC
Medios de verificación	Informes presupuestales y programáticos
Supuestos	Existen los medios para la realización de mecanismo de participación social
Observaciones	
Id_mir	18763

- 1 El presente documento despliega la información perteneciente a los indicadores estratégicos y gestión de aquellos programas presupuestarios que proveen de bienes y servicios que generan valor público a la ciudadanía jalisciense
- 2 Se muestra el número del Componente relacionado con el indicador.

GOBIERNO DEL ESTADO DE JALISCO
PRESUPUESTO DE EGRESOS PARA EL EJERCICIO FISCAL 2019
Ficha Técnica de Indicador

Sistema de Evaluación del Desempeño (SED)

Gobierno del Estado de Jalisco

Datos del Programa

Mecanismos de Participación Social

Eje: Estado de derecho

Tema: Gobernabilidad

¿Quién gasta?

27	Unidad Presupuestal	000	Unidad Responsable	00438	Unidad Ejecutora del Gasto
	Instituto Electoral y de Participación Ciudadana		Instituto Electoral y de Participación Ciudadana		Instituto Electoral y de Participación Ciudadana

¿Para qué se gasta?

Finalidad	Función	Subfunción
Gobierno	Coordinación de la Política de Gobierno	Otros

Presupuesto asignado al Programa Presupuestario

Monto

Objetivos

Nivel	Clave Componente	Resumen Narrativo
Componente	01	Procesos solicitados en materia de participación ciudadana.

Datos del Indicador

Denominación	Método de cálculo
Total de mecanismo de participación	$(\text{Número de consultas ciudadanas C1 (Realizado)} / \text{Número de consultas ciudadanas C1 (Programado)}) * 100$

Descripción del Indicador
Es mecanismo de participación realizado

Tipo de Indicador	Gestión	Dimensión del Indicador	Eficacia	Año de Medición del Resultado	2019
Cobertura	Estatatal	Frecuencia de Medición	Anual		

Desagregado meta valor por género

Parámetros de semaforización		Meta Institucional	Meta Valor	Unidad de medida (meta valor)	Hombre	Mujer
0	60.00	100%	1	Consulta	0.00	0.00
60.01	80.00	Sentido del Indicador	Línea Base (meta valor)	Año (Línea base)		
80.01	130	Ascendente	1	2012		

Variables del Indicador

Nombre de la Variable	Unidad de medida	Tipo de Acumulación
Número de consultas ciudadanas C1 (realizado)	Consulta	Suma
Número de consultas ciudadanas C1 (programado)	Consulta	Suma

Fuente de Información

Medios de verificación

Supuestos

Observaciones

Id_mir

- 1 El presente documento despliega la información perteneciente a los indicadores estratégicos y gestión de aquellos programas presupuestarios que proveen de bienes y servicios que generan valor público a la ciudadanía jalisciense
- 2 Se muestra el número del Componente relacionado con el indicador.

GOBIERNO DEL ESTADO DE JALISCO
PRESUPUESTO DE EGRESOS PARA EL EJERCICIO FISCAL 2019
Ficha Técnica de Indicador

Sistema de Evaluación del Desempeño (SED)

Gobierno del Estado de Jalisco

Datos del Programa

Administración de Recursos IEPC

Eje: Estado de derecho

Tema: Gobernabilidad

¿Quién gasta?

27	Unidad Presupuestal	000	Unidad Responsable	00438	Unidad Ejecutora del Gasto
	Instituto Electoral y de Participación Ciudadana		Instituto Electoral y de Participación Ciudadana		Instituto Electoral y de Participación Ciudadana

¿Para qué se gasta?

Finalidad	Función	Subfunción
Gobierno	Coordinación de la Política de Gobierno	Organización de Procesos Electorales

Presupuesto asignado al Programa Presupuestario

Monto

Objetivos

Nivel	Clave Componente	Resumen Narrativo
Componente	A1	Presupuesto autorizado aplicado en plantilla anual y servicios y mantenimiento al IEPC.

Datos del Indicador

Denominación	Método de cálculo
Total de estados financieros, informes financieros, programáticos y presupuestales C1	$(\text{Estados financieros C1 (Realizado)} / \text{Estados financieros C1 (Programado)}) * 100$

Descripción del Indicador
Estados financieros, informes financieros, programáticos y presupuestales realizados y presentados al consejo del IEPC y a los Jaliscienses

Tipo de Indicador	Gestión	Dimensión del Indicador	Eficacia	Año de Medición del Resultado	2019
Cobertura	Estatal	Frecuencia de Medición	Mensual		

Desagregado meta valor por género

Parámetros de semaforización						Meta Institucional	Meta Valor	Unidad de medida (meta valor)	Hombre	Mujer
0	60.00	60.01	80.00	80.01	130	100%	12	Estado Financiero	0.00	0.00
						Sentido del Indicador	Línea Base (meta valor)	Año (Línea base)		
						Ascendente	12	2017		

Variables del Indicador

Nombre de la Variable	Unidad de medida	Tipo de Acumulación
Estados financieros C1 (realizado)	Estado Financiero	Suma
Estados financieros C1 (programado)	Estado Financiero	Suma

Fuente de Información

Medios de verificación

Supuestos

Observaciones

Id_mir

- 1 El presente documento despliega la información perteneciente a los indicadores estratégicos y gestión de aquellos programas presupuestarios que proveen de bienes y servicios que generan valor público a la ciudadanía jalisciense
- 2 Se muestra el número del Componente relacionado con el indicador.

GOBIERNO DEL ESTADO DE JALISCO
PRESUPUESTO DE EGRESOS PARA EL EJERCICIO FISCAL 2019
Ficha Técnica de Indicador

Sistema de Evaluación del Desempeño (SED)

Gobierno del Estado de Jalisco

Datos del Programa

Administración de Recursos IEPC

Eje: Estado de derecho

Tema: Gobernabilidad

¿Quién gasta?

27	Unidad Presupuestal	000	Unidad Responsable	00438	Unidad Ejecutora del Gasto
	Instituto Electoral y de Participación Ciudadana		Instituto Electoral y de Participación Ciudadana		Instituto Electoral y de Participación Ciudadana

¿Para qué se gasta?

Finalidad	Función	Subfunción
Gobierno	Coordinación de la Política de Gobierno	Organización de Procesos Electorales

Presupuesto asignado al Programa Presupuestario

Monto

Objetivos

Nivel	Clave Componente	Resumen Narrativo
Componente	02	Cultura cívico democrática, procesos electorales y participación ciudadana difundidas, promovidas y fomentadas.

Datos del Indicador

Denominación

Total de informes sobre la cultura democrática, procesos electorales y participación ciudadana

Método de cálculo

(Número de informes C2 (Realizado) / Número de informes C2 (Programado))*100

Descripción del Indicador

Informes mensuales presentados

Tipo de Indicador	Gestión	Dimensión del Indicador	Eficacia	Año de Medición del Resultado	2019
Cobertura	Estatatal	Frecuencia de Medición	Trimestral		

Desagregado meta valor por género

Parámetros de semaforización		Meta Institucional	Meta Valor	Unidad de medida (meta valor)	Hombre	Mujer
0	60.00	100%	4	Informe	0.00	0.00
60.01	80.00	Sentido del Indicador	Línea Base (meta valor)	Año (Línea base)		
80.01	130	Ascendente	4	2017		

Variables del Indicador

Nombre de la Variable	Unidad de medida	Tipo de Acumulación
Número de informes C2 (realizado)	Informe	Suma
Número de informes C2 (programado)	Informe	Suma

Fuente de Información

Informes y registros del IEPC; base de datos en www.iepcjalisco.org.mx

Medios de verificación

Informes realizados IEPC; base de datos www.iepcjalisco.org.mx

Supuestos

Existen los medios e instrumentos necesarios.

Observaciones

Id_ mir

18753

- 1 El presente documento despliega la información perteneciente a los indicadores estratégicos y gestión de aquellos programas presupuestarios que proveen de bienes y servicios que generan valor público a la ciudadanía jalisciense
- 2 Se muestra el número del Componente relacionado con el indicador.

GOBIERNO DEL ESTADO DE JALISCO
PRESUPUESTO DE EGRESOS PARA EL EJERCICIO FISCAL 2019
Ficha Técnica de Indicador

Sistema de Evaluación del Desempeño (SED)

Gobierno del Estado de Jalisco

Datos del Programa

Prerrogativas a Partidos Políticos IEPC

Eje: Estado de derecho

Tema: Gobernabilidad

¿Quién gasta?

27	Unidad Presupuestal	000	Unidad Responsable	00438	Unidad Ejecutora del Gasto
	Instituto Electoral y de Participación Ciudadana		Instituto Electoral y de Participación Ciudadana		Instituto Electoral y de Participación Ciudadana

¿Para qué se gasta?

Finalidad	Función	Subfunción
Gobierno	Coordinación de la Política de Gobierno	Organización de Procesos Electorales

Presupuesto asignado al Programa Presupuestario

Monto

Objetivos

Nivel	Clave Componente	Resumen Narrativo
Componente	01	Financiamiento a partidos políticos entregado para realizar actividades ordinarias.

Datos del Indicador

Denominación	Método de cálculo
Total de entregas de financiamiento para actividades ordinarias	$(\text{Número de entregas de prerrogativas Ordinarias C1 (Realizado)} / \text{Número de entregas de prerrogativas Ordinarias C1 (Programado)}) * 100$

Descripción del Indicador					
Ministración mensual a partidos políticos					
Tipo de Indicador	Gestión	Dimensión del Indicador	Eficacia	Año de Medición del Resultado	2019
Cobertura	Estatatal	Frecuencia de Medición	Mensual		

Desagregado meta valor por género

Parámetros de semaforización		Meta Institucional	Meta Valor	Unidad de medida (meta valor)	Hombre	Mujer
		100%	12	Entrega	0.00	0.00
0	60.00	60.01	80.00	80.01	130	
■	■	■	Sentido del Indicador	Línea Base (meta valor)	Año (Línea base)	
			Ascendente	12	2017	

Variables del Indicador

Nombre de la Variable	Unidad de medida	Tipo de Acumulación
Número de entregas de prerrogativas Ordinarias C1 (realizado)	Entrega	Suma
Número de entregas de prerrogativas Ordinarias C1 (programado)	Entrega	Suma

Fuente de Información	Informes, estados financieros y reportes del IEPC;
Medios de verificación	Entrega de financiamiento a partidos políticos para realizar actividades ordinarias
Supuestos	Se cuenta con los recursos humanos, materiales y económicos necesarios
Observaciones	
Id_mir	18756

- 1 El presente documento despliega la información perteneciente a los indicadores estratégicos y gestión de aquellos programas presupuestarios que proveen de bienes y servicios que generan valor público a la ciudadanía jalisciense
- 2 Se muestra el número del Componente relacionado con el indicador.

GOBIERNO DEL ESTADO DE JALISCO
PRESUPUESTO DE EGRESOS PARA EL EJERCICIO FISCAL 2019
Ficha Técnica de Indicador

Sistema de Evaluación del Desempeño (SED)

Gobierno del Estado de Jalisco

Datos del Programa

Prerrogativas a Partidos Políticos IEPC

Eje: Estado de derecho

Tema: Gobernabilidad

¿Quién gasta?

27	Unidad Presupuestal	000	Unidad Responsable	00438	Unidad Ejecutora del Gasto
	Instituto Electoral y de Participación Ciudadana		Instituto Electoral y de Participación Ciudadana		Instituto Electoral y de Participación Ciudadana

¿Para qué se gasta?

Finalidad	Función	Subfunción
Gobierno	Coordinación de la Política de Gobierno	Organización de Procesos Electorales

Presupuesto asignado al Programa Presupuestario

Monto

Objetivos

Nivel	Clave Componente	Resumen Narrativo
Componente	02	Financiamiento a partidos políticos entregado para realizar actividades específicas.

Datos del Indicador

Denominación	Método de cálculo
Total de entregas de financiamiento para actividades específicas	$(\text{Número de entregas prerrogativas Actividades específicas C2 (Realizado)} / \text{Número de entregas prerrogativas Actividades específicas C2 (Programado)}) * 100$

Descripción del Indicador
Ministración mensual a partidos políticos

Tipo de Indicador	Gestión	Dimensión del Indicador	Eficacia	Año de Medición del Resultado	2019
Cobertura	Estatual	Frecuencia de Medición	Mensual		

Desagregado meta valor por género

Parámetros de semaforización		Meta Institucional	Meta Valor	Unidad de medida (meta valor)	Hombre	Mujer
		100%	12	Entrega	0.00	0.00
0	60.00	60.01	80.00	80.01	130	
		Sentido del Indicador	Línea Base (meta valor)	Año (Línea base)		
		Ascendente	12	2017		

Variables del Indicador

Nombre de la Variable	Unidad de medida	Tipo de Acumulación
Número de entregas prerrogativas Actividades específicas C2 (realizado)	Entrega	Suma
Número de entregas prerrogativas Actividades específicas C2 (programado)	Entrega	Suma

Fuente de Información

Medios de verificación

Supuestos

Observaciones

Id_mir

- 1 El presente documento despliega la información perteneciente a los indicadores estratégicos y gestión de aquellos programas presupuestarios que proveen de bienes y servicios que generan valor público a la ciudadanía jalisciense
- 2 Se muestra el número del Componente relacionado con el indicador.

GOBIERNO DEL ESTADO DE JALISCO
PRESUPUESTO DE EGRESOS PARA EL EJERCICIO FISCAL 2019
Ficha Técnica de Indicador

Sistema de Evaluación del Desempeño (SED)

Gobierno del Estado de Jalisco

Datos del Programa

Promoción de la cultura de la transparencia, rendición de cuentas y participación ciudadana.

Eje: Tema transversal

Tema: Gestión Pública

¿Quién gasta?

28	Unidad Presupuestal	000	Unidad Responsable	00439	Unidad Ejecutora del Gasto
Instituto de Transparencia, Información Pública y Protección de Datos Personales del Estado de Jalisco		Instituto de Transparencia, Información Pública y Protección de Datos Personales del Estado de Jalisco		Instituto de Transparencia, Información Pública y Protección de Datos Personales del Estado de Jalisco	

¿Para qué se gasta?

Finalidad	Función	Subfunción
Gobierno	Otros Servicios Generales	Acceso a la Información Pública Gubernamental

Presupuesto asignado al Programa Presupuestario

Monto

Objetivos

Nivel	Clave Componente	Resumen Narrativo
Fin		Contribuir a la promoción, difusión y fomento del ejercicio de los derechos de acceso a la información pública y protección de datos personales, mediante capacitación a la sociedad.

Datos del Indicador

Denominación	Método de cálculo
Total de personas que participan en las acciones de promoción de la transparencia.	$(\text{Número de personas que participan en las acciones de promoción de la transparencia (Realizado)} / \text{Número de personas que participan en las acciones de promoción de la transparencia (Programado)}) * 100$

Descripción del Indicador

Este indicador mide el número de personas de la sociedad civil y servidores públicos que participan en las acciones de promoción, difusión y fomento de la cultura de la transparencia, datos personales, rendición de cuentas, participación ciudadana y combate a la corrupción, a través de talleres de formación, concursos, eventos especializantes, ruedas de prensa, eventos dirigidos a la sociedad civil y/o sujetos obligados, participación en ferias, etc.

Tipo de Indicador	<input type="text" value="Estratégico"/>	Dimensión del Indicador	<input type="text" value="Eficacia"/>	Año de Medición del Resultado	<input type="text" value="2019"/>
Cobertura	<input type="text" value="Estatal"/>	Frecuencia de Medición	<input type="text" value="Anual"/>		

Desagregado meta valor por género

	Meta Institucional	Meta Valor	Unidad de medida (meta valor)	Hombre	Mujer
Parámetros de semaforización	<input type="text" value="100%"/>	<input type="text" value="25,000"/>	<input type="text" value="Persona"/>	<input type="text" value="No disponible"/>	<input type="text" value="No disponible"/>
<div style="display: flex; justify-content: space-around; width: 100%;"> <div style="text-align: center;"> <input type="text" value="0"/> <input type="text" value="69.99"/> <input type="text" value="70.00"/> <input type="text" value="79.99"/> <input type="text" value="80.00"/> <input type="text" value="130"/> </div> </div>	Sentido del Indicador	Línea Base (meta valor)	Año (Línea base)		
<div style="display: flex; justify-content: space-around; width: 100%;"> <div style="text-align: center;">■</div> <div style="text-align: center;">■</div> <div style="text-align: center;">■</div> </div>	<input type="text" value="Ascendente"/>	<input type="text" value="7,657"/>	<input type="text" value="2018"/>		

Variables del Indicador

Nombre de la Variable	Unidad de medida	Tipo de Acumulación
Número de personas que participan en las acciones de promoción de la transparencia (realizado)	Persona	Suma
Número de personas que participan en las acciones de promoción de la transparencia (programado)	Persona	Suma

Fuente de Información

Medios de verificación

Supuestos

Observaciones

Id_ mir

- 1 El presente documento despliega la información perteneciente a los indicadores estratégicos y gestión de aquellos programas presupuestarios que proveen de bienes y servicios que generan valor público a la ciudadanía jalisciense
- 2 Se muestra el número del Componente relacionado con el indicador.

GOBIERNO DEL ESTADO DE JALISCO
PRESUPUESTO DE EGRESOS PARA EL EJERCICIO FISCAL 2019
Ficha Técnica de Indicador

Sistema de Evaluación del Desempeño (SED)

Gobierno del Estado de Jalisco

Datos del Programa

Promoción de la cultura de la transparencia, rendición de cuentas y participación ciudadana.

Eje: Tema transversal

Tema: Gestión Pública

¿Quién gasta?

28	Unidad Presupuestal	000	Unidad Responsable	00439	Unidad Ejecutora del Gasto
Instituto de Transparencia, Información Pública y Protección de Datos Personales del Estado de Jalisco		Instituto de Transparencia, Información Pública y Protección de Datos Personales del Estado de Jalisco		Instituto de Transparencia, Información Pública y Protección de Datos Personales del Estado de Jalisco	

¿Para qué se gasta?

Finalidad	Función	Subfunción
Gobierno	Otros Servicios Generales	Acceso a la Información Pública Gubernamental

Presupuesto asignado al Programa Presupuestario

Monto

Objetivos

Nivel	Clave Componente	Resumen Narrativo
Propósito		El Estado de Jalisco cuenta con una sociedad que conoce y ejerce los derechos fundamentales que el Instituto tutela.

Datos del Indicador

Denominación	Método de cálculo
Total de personas de la sociedad civil capacitadas	(Número de personas de la sociedad civil capacitados (Realizado) / Número de personas de la sociedad civil capacitados (Programado))*100

Descripción del Indicador

El presente indicador mide el número de personas de la sociedad civil, que reciben capacitación por parte del Centro de Estudios Superiores de la Información Pública y Protección de Datos Personales (CESIP), en los temas de Transparencia, Acceso a la Información Pública, Protección de Datos Personales, Gobierno Abierto, Sistema Estatal Anticorrupción y Gestión documental, con enfoque de derechos humanos, igualdad de género y no discriminación.

Tipo de Indicador	<input type="text" value="Estratégico"/>	Dimensión del Indicador	<input type="text" value="Eficacia"/>	Año de Medición del Resultado	<input type="text" value="2019"/>
Cobertura	<input type="text" value="Estatal"/>	Frecuencia de Medición	<input type="text" value="Anual"/>		

Desagregado meta valor por género

Parámetros de semaforización		Meta Institucional	Meta Valor	Unidad de medida (meta valor)	Hombre	Mujer
<input type="text" value="0"/>	<input type="text" value="69.99"/>	<input type="text" value="100%"/>	<input type="text" value="23,000"/>	<input type="text" value="Persona"/>	<input type="text" value="No disponible"/>	<input type="text" value="No disponible"/>
<input type="text" value="70.00"/>	<input type="text" value="79.99"/>	Sentido del Indicador	Línea Base (meta valor)	Año (Línea base)		
<input type="text" value="80.00"/>	<input type="text" value="130"/>	<input type="text" value="Ascendente"/>	<input type="text" value="23,000"/>	<input type="text" value="2017"/>		

Variables del Indicador

Nombre de la Variable	Unidad de medida	Tipo de Acumulación
Número de personas de la sociedad civil capacitados (realizado)	<input type="text" value="Persona"/>	<input type="text" value="Suma"/>
Número de personas de la sociedad civil capacitados (programado)	<input type="text" value="Persona"/>	<input type="text" value="Suma"/>

Fuente de Información

Medios de verificación

Supuestos

Observaciones

Id_mir

- 1 El presente documento despliega la información perteneciente a los indicadores estratégicos y gestión de aquellos programas presupuestarios que proveen de bienes y servicios que generan valor público a la ciudadanía jalisciense
- 2 Se muestra el número del Componente relacionado con el indicador.

GOBIERNO DEL ESTADO DE JALISCO
PRESUPUESTO DE EGRESOS PARA EL EJERCICIO FISCAL 2019
Ficha Técnica de Indicador

Sistema de Evaluación del Desempeño (SED)

Gobierno del Estado de Jalisco

Datos del Programa

Promoción de la cultura de la transparencia, rendición de cuentas y participación ciudadana.

Eje: Tema transversal

Tema: Gestión Pública

¿Quién gasta?

28	Unidad Presupuestal	000	Unidad Responsable	00439	Unidad Ejecutora del Gasto
	Instituto de Transparencia, Información Pública y Protección de Datos Personales del Estado de Jalisco		Instituto de Transparencia, Información Pública y Protección de Datos Personales del Estado de Jalisco		Instituto de Transparencia, Información Pública y Protección de Datos Personales del Estado de Jalisco

¿Para qué se gasta?

Finalidad	Función	Subfunción
Gobierno	Otros Servicios Generales	Acceso a la Información Pública Gubernamental

Presupuesto asignado al Programa Presupuestario

Monto

Objetivos

Nivel	Clave Componente	Resumen Narrativo
Componente	A1	Programa anual de Formación Educativa implementado, sobre la aplicación oportuna y eficiente de la normatividad vigente en materia de transparencia

Datos del Indicador

Denominación	Método de cálculo
Total de programas académicos y posgrados realizados.	(Número de programas académicos y posgrados (Realizado) / Número de programas académicos y posgrados (Programado))*100

Descripción del Indicador

Este indicador mide el número de programas académicos presenciales y/o virtuales (cursos, diplomados, seminarios, congresos y/o posgrados), que son realizados por el Centro de Estudios Superiores de la Información Pública y Protección de Datos Personales (CESIP) o en conjunto con otras instituciones, en los temas que tutela el Instituto, con enfoque de derechos humanos, igualdad de género y no discriminación.

Tipo de Indicador	Gestión	Dimensión del Indicador	Eficacia	Año de Medición del Resultado	2019
Cobertura	Estatual	Frecuencia de Medición	Trimestral		

Desagregado meta valor por género

Parámetros de semaforización		Meta Institucional	Meta Valor	Unidad de medida (meta valor)	Hombre	Mujer
0	69.99	100%	3	Programa	No disponible	No disponible
70.00	79.99	Sentido del Indicador	Línea Base (meta valor)	Año (Línea base)		
80.00	130	Ascendente	3	2018		

Variables del Indicador

Nombre de la Variable	Unidad de medida	Tipo de Acumulación
Número de programas académicos y posgrados (realizado)	Programa	Suma
Número de programas académicos y posgrados (programado)	Programa	Suma

Fuente de Información

Medios de verificación

Supuestos

Observaciones

Id_mir

- 1 El presente documento despliega la información perteneciente a los indicadores estratégicos y gestión de aquellos programas presupuestarios que proveen de bienes y servicios que generan valor público a la ciudadanía jalisciense
- 2 Se muestra el número del Componente relacionado con el indicador.

GOBIERNO DEL ESTADO DE JALISCO
PRESUPUESTO DE EGRESOS PARA EL EJERCICIO FISCAL 2019
Ficha Técnica de Indicador

Sistema de Evaluación del Desempeño (SED)

Gobierno del Estado de Jalisco

Datos del Programa

Promoción de la cultura de la transparencia, rendición de cuentas y participación ciudadana.

Eje: Tema transversal

Tema: Gestión Pública

¿Quién gasta?

28	Unidad Presupuestal	000	Unidad Responsable	00439	Unidad Ejecutora del Gasto
Instituto de Transparencia, Información Pública y Protección de Datos Personales del Estado de Jalisco		Instituto de Transparencia, Información Pública y Protección de Datos Personales del Estado de Jalisco		Instituto de Transparencia, Información Pública y Protección de Datos Personales del Estado de Jalisco	

¿Para qué se gasta?

Finalidad	Función	Subfunción
Gobierno	Otros Servicios Generales	Acceso a la Información Pública Gubernamental

Presupuesto asignado al Programa Presupuestario

Monto

Objetivos

Nivel	Clave Componente	Resumen Narrativo
Componente	A2	Programa de promoción y vinculación con sociedad civil y sujetos obligados realizado, en temas cultura de la transparencia, rendición de cuentas, combate a la corrupción e impunidad.

Datos del Indicador

Denominación	Método de cálculo
Total de acciones de promoción y difusión de la transparencia	(Número de acciones de promoción y difusión de la transparencia (Realizado) / Número de acciones de promoción y difusión de la transparencia (Programado))*100

Descripción del Indicador

Este indicador mide el número de acciones de promoción, difusión y fomento de la cultura de la transparencia, rendición de cuentas, participación ciudadana y combate a la corrupción que realiza el ITEI (concursos, eventos especializantes, ruedas de prensa, eventos dirigidos a la sociedad civil, eventos dirigidos a sujetos obligados, participación en la Feria Internacional del Libro, etc.).

Tipo de Indicador	Gestión	Dimensión del Indicador	Eficacia	Año de Medición del Resultado	2019
Cobertura	Estatual	Frecuencia de Medición	Trimestral		

Desagregado meta valor por género

Parámetros de semaforización		Meta Institucional	Meta Valor	Unidad de medida (meta valor)	Hombre	Mujer
		100%	20	Acción	No disponible	No disponible
0	69.99	70.00	79.99	80.00	130	
		Sentido del Indicador	Línea Base (meta valor)	Año (Línea base)		
		Ascendente	20	2017		

Variables del Indicador

Nombre de la Variable	Unidad de medida	Tipo de Acumulación
Número de acciones de promoción y difusión de la transparencia (realizado)	Acción	Suma
Número de acciones de promoción y difusión de la transparencia (programado)	Acción	Suma

Fuente de Información

Dirección de Vinculación y Difusión

Medios de verificación

Portal web Institucional, invitaciones y programa de los eventos, evidencia fotográfica, listas de asistencia y registros.

Supuestos

Existe participación activa de la sociedad en las acciones de promoción de la transparencia.

Observaciones

Id_mir

17159

- 1 El presente documento despliega la información perteneciente a los indicadores estratégicos y gestión de aquellos programas presupuestarios que proveen de bienes y servicios que generan valor público a la ciudadanía jalisciense
- 2 Se muestra el número del Componente relacionado con el indicador.

GOBIERNO DEL ESTADO DE JALISCO
PRESUPUESTO DE EGRESOS PARA EL EJERCICIO FISCAL 2019
Ficha Técnica de Indicador

Sistema de Evaluación del Desempeño (SED)

Gobierno del Estado de Jalisco

Datos del Programa

Apoyo a la función pública y desempeño organizacional

Eje: Tema transversal

Tema: Gestión Pública

¿Quién gasta?

28	Unidad Presupuestal	000	Unidad Responsable	00439	Unidad Ejecutora del Gasto
Instituto de Transparencia, Información Pública y Protección de Datos Personales del Estado de Jalisco		Instituto de Transparencia, Información Pública y Protección de Datos Personales del Estado de Jalisco		Instituto de Transparencia, Información Pública y Protección de Datos Personales del Estado de Jalisco	

¿Para qué se gasta?

Finalidad	Función	Subfunción
Gobierno	Otros Servicios Generales	Acceso a la Información Pública Gubernamental

Presupuesto asignado al Programa Presupuestario

Monto

Objetivos

Nivel	Clave Componente	Resumen Narrativo
Fin		Contribuir a impulsar el desempeño organizacional a través de que los servidores públicos del ITEI se desempeñen con eficacia, eficiencia, transparencia, legalidad y honradez, buscando lograr los objetivos y metas de los programas aprobados, mediante la generación de normatividad y criterios de referencia a los sujetos obligados.

Datos del Indicador

Denominación

Total de verificaciones a declaraciones patrimoniales y de conflicto de interés realizadas

Método de cálculo

(Número de verificaciones de declaraciones patrimoniales y de conflicto de interés (Realizado) / Número de verificaciones de declaraciones patrimoniales y de conflicto de interés (Programado))*100

Descripción del Indicador

Este indicador mide el número de verificaciones de declaraciones patrimoniales y de conflicto de interés, realizadas por el Órgano Interno de Control, respecto de las declaraciones patrimoniales (declaración inicial, modificación y conclusión) de los servidores públicos del Instituto de Transparencia, Información Pública y Protección de Datos Personales del Estado de Jalisco, de conformidad a la Ley General de Responsabilidades Administrativas y la ley local en la materia.

Tipo de Indicador	Estratégico	Dimensión del Indicador	Eficacia	Año de Medición del Resultado	2019
Cobertura	Estatual	Frecuencia de Medición	Anual		

Desagregado meta valor por género

Parámetros de semaforización						Meta Institucional	Meta Valor	Unidad de medida (meta valor)	Hombre	Mujer
0	69.99	70.00	79.99	80.00	130	100%	3	Declaración patrimonial	0.00	0.00
						Sentido del Indicador	Línea Base (meta valor)	Año (Línea base)		
						Ascendente	No disponible	No disponible		

Variables del Indicador

Nombre de la Variable	Unidad de medida	Tipo de Acumulación
Número de verificaciones de declaraciones patrimoniales y de conflicto de interés (realizado)	Declaración patrimonial	Suma
Número de verificaciones de declaraciones patrimoniales y de conflicto de interés (programado)	Declaración patrimonial	Suma

Fuente de Información

Órgano Interno de Control

Medios de verificación

Acuerdo de determinación

Supuestos

Existe presentación de declaración patrimonial y de intereses por parte de los servidores públicos del ITEI

Observaciones

Id_mir

17143

- 1 El presente documento despliega la información perteneciente a los indicadores estratégicos y gestión de aquellos programas presupuestarios que proveen de bienes y servicios que generan valor público a la ciudadanía jalisciense
- 2 Se muestra el número del Componente relacionado con el indicador.

GOBIERNO DEL ESTADO DE JALISCO
PRESUPUESTO DE EGRESOS PARA EL EJERCICIO FISCAL 2019
Ficha Técnica de Indicador

Sistema de Evaluación del Desempeño (SED)

Gobierno del Estado de Jalisco

Datos del Programa

Apoyo a la función pública y desempeño organizacional

Eje: Tema transversal

Tema: Gestión Pública

¿Quién gasta?

28	Unidad Presupuestal	000	Unidad Responsable	00439	Unidad Ejecutora del Gasto
	Instituto de Transparencia, Información Pública y Protección de Datos Personales del Estado de Jalisco		Instituto de Transparencia, Información Pública y Protección de Datos Personales del Estado de Jalisco		Instituto de Transparencia, Información Pública y Protección de Datos Personales del Estado de Jalisco

¿Para qué se gasta?

Finalidad	Función	Subfunción
Gobierno	Otros Servicios Generales	Acceso a la Información Pública Gubernamental

Presupuesto asignado al Programa Presupuestario

Monto

Objetivos

Nivel	Clave Componente	Resumen Narrativo
Propósito		El Instituto cuenta con certeza jurídica respecto de los procesos en los que forma parte

Datos del Indicador

Denominación

Total de proyectos de acuerdos aprobados por el Pleno.

Método de cálculo

(Número de proyectos de acuerdos aprobados por el Pleno (Realizado) / Número de proyectos de acuerdos aprobados por el Pleno (Programado))*100

Descripción del Indicador

Este indicador mide el número de proyectos de acuerdos que son aprobados por el Pleno del Instituto de Transparencia, Información Pública y Protección de Datos Personales del Estado de Jalisco, respecto de la normatividad que conforme a las facultades y atribuciones le corresponde (ley, reglamento interior, condiciones generales, etc.)

Tipo de Indicador	<input type="text" value="Estratégico"/>	Dimensión del Indicador	<input type="text" value="Eficacia"/>	Año de Medición del Resultado	<input type="text" value="2019"/>
Cobertura	<input type="text" value="Estatal"/>	Frecuencia de Medición	<input type="text" value="Anual"/>		

Desagregado meta valor por género

Parámetros de semaforización		Meta Institucional	Meta Valor	Unidad de medida (meta valor)	Hombre	Mujer
<input type="text" value="0"/>	<input type="text" value="69.99"/>	<input type="text" value="100%"/>	<input type="text" value="20"/>	<input type="text" value="Acuerdo"/>	<input type="text" value="No disponible"/>	<input type="text" value="No disponible"/>
<input type="text" value="70.00"/>	<input type="text" value="79.99"/>	Sentido del Indicador	Línea Base (meta valor)	Año (Línea base)		
<input type="text" value="80.00"/>	<input type="text" value="130"/>	<input type="text" value="Ascendente"/>	<input type="text" value="20"/>	<input type="text" value="2018"/>		

Variables del Indicador

Nombre de la Variable	Unidad de medida	Tipo de Acumulación
Número de proyectos de acuerdos aprobados por el Pleno (realizado)	Acuerdo	Suma
Número de proyectos de acuerdos aprobados por el Pleno (programado)	Acuerdo	Suma

Fuente de Información	<input type="text" value="Dirección Jurídica"/>
Medios de verificación	<input type="text" value="Página web Institucional, Periódico oficial * El Estado de Jalisco y actas de sesión del Pleno del ITEI."/>
Supuestos	<input type="text" value="Existen requerimientos específicos para atender temas definidos, solicitados por el Pleno o Unidades administrativas"/>
Observaciones	<input type="text"/>
Id_mir	<input type="text" value="17144"/>

- 1 El presente documento despliega la información perteneciente a los indicadores estratégicos y gestión de aquellos programas presupuestarios que proveen de bienes y servicios que generan valor público a la ciudadanía jalisciense
- 2 Se muestra el número del Componente relacionado con el indicador.

GOBIERNO DEL ESTADO DE JALISCO
PRESUPUESTO DE EGRESOS PARA EL EJERCICIO FISCAL 2019
Ficha Técnica de Indicador

Sistema de Evaluación del Desempeño (SED)

Gobierno del Estado de Jalisco

Datos del Programa

Apoyo a la función pública y desempeño organizacional

Eje: Tema transversal

Tema: Gestión Pública

¿Quién gasta?

28	Unidad Presupuestal	000	Unidad Responsable	00439	Unidad Ejecutora del Gasto
Instituto de Transparencia, Información Pública y Protección de Datos Personales del Estado de Jalisco		Instituto de Transparencia, Información Pública y Protección de Datos Personales del Estado de Jalisco		Instituto de Transparencia, Información Pública y Protección de Datos Personales del Estado de Jalisco	

¿Para qué se gasta?

Finalidad	Función	Subfunción
Gobierno	Otros Servicios Generales	Acceso a la Información Pública Gubernamental

Presupuesto asignado al Programa Presupuestario

Monto

Objetivos

Nivel	Clave Componente	Resumen Narrativo
Componente	A1	Normatividad, acuerdos y criterios de interpretación de la Ley en el orden administrativo, actualizados y aprobados por el Pleno del ITEI

Datos del Indicador

Denominación	Método de cálculo
Total de proyectos de consultas jurídicas aprobados por el Pleno	(Número de proyectos de consultas jurídicas aprobadas por el Pleno (Realizado) / Número de proyectos de consultas jurídicas aprobadas por el Pleno (Programado))*100

Descripción del Indicador

Este indicador mide el número de dictámenes aprobados por el Pleno del Instituto de Transparencia, Información Pública y Protección de Datos Personales del Estado de Jalisco, que establecen criterios para la interpretación del derecho de acceso a la información y el ejercicio y protección de los datos personales en relación a las consultas jurídicas realizadas por los sujetos obligados y la ciudadanía.

Tipo de Indicador	Gestión	Dimensión del Indicador	Eficacia	Año de Medición del Resultado	2019
Cobertura	Estatual	Frecuencia de Medición	Trimestral		

Desagregado meta valor por género

Parámetros de semaforización		Meta Institucional	Meta Valor	Unidad de medida (meta valor)	Hombre	Mujer
0	69.99	100%	10	Consulta	No disponible	No disponible
70.00	79.99	Sentido del Indicador	Línea Base (meta valor)	Año (Línea base)		
80.00	130	Ascendente	3	2018		

Variables del Indicador

Nombre de la Variable	Unidad de medida	Tipo de Acumulación
Número de proyectos de consultas jurídicas aprobadas por el Pleno (realizado)	Consulta	Suma
Número de proyectos de consultas jurídicas aprobadas por el Pleno (programado)	Consulta	Suma

Fuente de Información

Medios de verificación

Supuestos

Observaciones

Id_mir

- 1 El presente documento despliega la información perteneciente a los indicadores estratégicos y gestión de aquellos programas presupuestarios que proveen de bienes y servicios que generan valor público a la ciudadanía jalisciense
- 2 Se muestra el número del Componente relacionado con el indicador.

GOBIERNO DEL ESTADO DE JALISCO
PRESUPUESTO DE EGRESOS PARA EL EJERCICIO FISCAL 2019
Ficha Técnica de Indicador

Sistema de Evaluación del Desempeño (SED)

Gobierno del Estado de Jalisco

Datos del Programa

Apoyo a la función pública y desempeño organizacional

Eje: Tema transversal

Tema: Gestión Pública

¿Quién gasta?

28	Unidad Presupuestal	000	Unidad Responsable	00439	Unidad Ejecutora del Gasto
Instituto de Transparencia, Información Pública y Protección de Datos Personales del Estado de Jalisco		Instituto de Transparencia, Información Pública y Protección de Datos Personales del Estado de Jalisco		Instituto de Transparencia, Información Pública y Protección de Datos Personales del Estado de Jalisco	

¿Para qué se gasta?

Finalidad	Función	Subfunción
Gobierno	Otros Servicios Generales	Acceso a la Información Pública Gubernamental

Presupuesto asignado al Programa Presupuestario

Monto

Objetivos

Nivel	Clave Componente	Resumen Narrativo
Componente	A2	Defensa jurídica del Instituto atendida, en todas sus etapas procesales

Datos del Indicador

Denominación

Total de Juicios de amparo a los cuales se les dio atención y seguimiento

Método de cálculo

(Número de juicios de amparo atendidos en tiempo y forma (Realizado) / Número de juicios de amparo atendidos en tiempo y forma (Programado))*100

Descripción del Indicador

Este indicador mide el número de juicios de amparo tramitados a los que se les da atención y seguimiento en todas y cada una de sus etapas procesales, con la finalidad de realizar la defensa jurídica de los intereses del Instituto.

Tipo de Indicador	Gestión	Dimensión del Indicador	Eficacia	Año de Medición del Resultado	2019
Cobertura	Estatal	Frecuencia de Medición	Trimestral		

Desagregado meta valor por género

Parámetros de semaforización						Meta Institucional	Meta Valor	Unidad de medida (meta valor)	Desagregado meta valor por género	
0	69.99	70.00	79.99	80.00	130	100%	20	Juicio	Hombre	Mujer
									No disponible	No disponible
						Sentido del Indicador	Línea Base (meta valor)	Año (Línea base)		
						Ascendente	11	2018		

Variables del Indicador

Nombre de la Variable	Unidad de medida	Tipo de Acumulación
Número de juicios de amparo atendidos en tiempo y forma (realizado)	Juicio	Suma
Número de juicios de amparo atendidos en tiempo y forma (programado)	Juicio	Suma

Fuente de Información	Dirección Jurídica
Medios de verificación	Página web Institucional y Plataforma Nacional de Transparencia y actas de sesión del Pleno del ITEI en caso de que se modifique o revoque la resolución.
Supuestos	Existe la impugnación por parte del ciudadano o autoridades de las resoluciones del ITEI a través de la tramitación del juicio de amparo.
Observaciones	
Id_mir	17147

- 1 El presente documento despliega la información perteneciente a los indicadores estratégicos y gestión de aquellos programas presupuestarios que proveen de bienes y servicios que generan valor público a la ciudadanía jalisciense
- 2 Se muestra el número del Componente relacionado con el indicador.

GOBIERNO DEL ESTADO DE JALISCO
PRESUPUESTO DE EGRESOS PARA EL EJERCICIO FISCAL 2019
Ficha Técnica de Indicador

Sistema de Evaluación del Desempeño (SED)

Gobierno del Estado de Jalisco

Datos del Programa

Apoyo a la función pública y desempeño organizacional

Eje: Tema transversal

Tema: Gestión Pública

¿Quién gasta?

28	Unidad Presupuestal	000	Unidad Responsable	00439	Unidad Ejecutora del Gasto
	Instituto de Transparencia, Información Pública y Protección de Datos Personales del Estado de Jalisco		Instituto de Transparencia, Información Pública y Protección de Datos Personales del Estado de Jalisco		Instituto de Transparencia, Información Pública y Protección de Datos Personales del Estado de Jalisco

¿Para qué se gasta?

Finalidad	Función	Subfunción
Gobierno	Otros Servicios Generales	Acceso a la Información Pública Gubernamental

Presupuesto asignado al Programa Presupuestario

Monto

Objetivos

Nivel	Clave Componente	Resumen Narrativo
Componente	A3	Instrumentos jurídicos elaborados y/o actualizados necesarios para la operación del Instituto.

Datos del Indicador

Denominación	Método de cálculo
Total de instrumentos jurídicos elaborados.	$(\text{Número de instrumentos jurídicos (Realizado)} / \text{Número de instrumentos jurídicos (Programado)}) * 100$

Descripción del Indicador

El presente indicador mide el número de instrumentos jurídicos elaborados (adendums, convenios de colaboración, actas del comité de adquisiciones), que son solicitados por las diversas Unidades Administrativas del ITEI, para la consecución de sus metas.

Tipo de Indicador	Gestión	Dimensión del Indicador	Eficacia	Año de Medición del Resultado	2019
Cobertura	Estatual	Frecuencia de Medición	Trimestral		

Desagregado meta valor por género

Parámetros de semaforización		Meta Institucional	Meta Valor	Unidad de medida (meta valor)	Hombre	Mujer
		100%	12	Instrumento	No disponible	No disponible
0	69.99	70.00	79.99	80.00	130	
		Sentido del Indicador	Línea Base (meta valor)	Año (Línea base)		
		Ascendente	9	2018		

Variables del Indicador

Nombre de la Variable	Unidad de medida	Tipo de Acumulación
Número de instrumentos jurídicos (realizado)	Instrumento	Suma
Número de instrumentos jurídicos (programado)	Instrumento	Suma

Fuente de Información	Dirección Jurídica
Medios de verificación	Página web Institucional
Supuestos	Las diversas Unidades administrativas, solicitan la elaboración de los diversos instrumentos para la consecución de sus metas
Observaciones	
Id_mir	17149

- 1 El presente documento despliega la información perteneciente a los indicadores estratégicos y gestión de aquellos programas presupuestarios que proveen de bienes y servicios que generan valor público a la ciudadanía jalisciense
- 2 Se muestra el número del Componente relacionado con el indicador.

GOBIERNO DEL ESTADO DE JALISCO
PRESUPUESTO DE EGRESOS PARA EL EJERCICIO FISCAL 2019
Ficha Técnica de Indicador

Sistema de Evaluación del Desempeño (SED)

Gobierno del Estado de Jalisco

Datos del Programa

Apoyo a la función pública y desempeño organizacional

Eje: Tema transversal

Tema: Gestión Pública

¿Quién gasta?

28	Unidad Presupuestal	000	Unidad Responsable	00439	Unidad Ejecutora del Gasto
Instituto de Transparencia, Información Pública y Protección de Datos Personales del Estado de Jalisco		Instituto de Transparencia, Información Pública y Protección de Datos Personales del Estado de Jalisco		Instituto de Transparencia, Información Pública y Protección de Datos Personales del Estado de Jalisco	

¿Para qué se gasta?

Finalidad	Función	Subfunción
Gobierno	Otros Servicios Generales	Acceso a la Información Pública Gubernamental

Presupuesto asignado al Programa Presupuestario

Monto

Objetivos

Nivel	Clave Componente	Resumen Narrativo
Componente	A5	Acciones realizadas para el desarrollo institucional y gobierno efectivo

Datos del Indicador

Denominación

Total de investigaciones administrativas derivadas de denuncias, oficios o auditorías realizadas

Método de cálculo


(Número de investigaciones administrativas derivadas de denuncias, oficios o auditorías (Realizado) / Número de investigaciones administrativas derivadas de denuncias, oficios o auditorías (Programado))*100

Descripción del Indicador

Este indicador mide el número de investigaciones administrativas realizadas por el personal adscrito al Órgano Interno de Control al Instituto de Transparencia, Información Pública y Protección de Datos Personales del Estado de Jalisco, derivadas de denuncias, oficios o auditorías. Lo anterior con el fin de investigar cualquier falta administrativa cometida por algún servidor público adscrito al Instituto. Para determinar la existencia o inexistencia de los hechos denunciados.

Tipo de Indicador	<input type="text" value="Gestión"/>	Dimensión del Indicador	<input type="text" value="Eficacia"/>	Año de Medición del Resultado	<input type="text" value="2019"/>
Cobertura	<input type="text" value="Estatual"/>	Frecuencia de Medición	<input type="text" value="Trimestral"/>		

Desagregado meta valor por género

Parámetros de semaforización						Meta Institucional	Meta Valor	Unidad de medida (meta valor)	Hombre	Mujer
<input type="text" value="0"/>	<input type="text" value="69.99"/>	<input type="text" value="70.00"/>	<input type="text" value="79.99"/>	<input type="text" value="80.00"/>	<input type="text" value="130"/>	<input type="text" value="100%"/>	<input type="text" value="15"/>	<input type="text" value="Investigación"/>	<input type="text" value="0.00"/>	<input type="text" value="0.00"/>
						Sentido del Indicador	Línea Base (meta valor)	Año (Línea base)		
						<input type="text" value="Ascendente"/>	<input type="text" value="No disponible"/>	<input type="text" value="No disponible"/>		

Variables del Indicador

Nombre de la Variable	Unidad de medida	Tipo de Acumulación
Número de investigaciones administrativas derivadas de denuncias, oficios o auditorías (realizado)	Investigación	Suma
Número de investigaciones administrativas derivadas de denuncias, oficios o auditorías (programado)	Investigación	Suma

Fuente de Información

Medios de verificación

Supuestos

Observaciones

Id_mir

- 1 El presente documento despliega la información perteneciente a los indicadores estratégicos y gestión de aquellos programas presupuestarios que proveen de bienes y servicios que generan valor público a la ciudadanía jalisciense
- 2 Se muestra el número del Componente relacionado con el indicador.

GOBIERNO DEL ESTADO DE JALISCO
PRESUPUESTO DE EGRESOS PARA EL EJERCICIO FISCAL 2019
Ficha Técnica de Indicador

Sistema de Evaluación del Desempeño (SED)

Gobierno del Estado de Jalisco

Datos del Programa

Apoyo a la función pública y desempeño organizacional

Eje: Tema transversal

Tema: Gestión Pública

¿Quién gasta?

28	Unidad Presupuestal	000	Unidad Responsable	00439	Unidad Ejecutora del Gasto
Instituto de Transparencia, Información Pública y Protección de Datos Personales del Estado de Jalisco		Instituto de Transparencia, Información Pública y Protección de Datos Personales del Estado de Jalisco		Instituto de Transparencia, Información Pública y Protección de Datos Personales del Estado de Jalisco	

¿Para qué se gasta?

Finalidad	Función	Subfunción
Gobierno	Otros Servicios Generales	Acceso a la Información Pública Gubernamental

Presupuesto asignado al Programa Presupuestario

Monto

Objetivos

Nivel	Clave Componente	Resumen Narrativo
Componente	A4	Control y Vigilancia realizada en materia de Responsabilidades administrativas para determinar presuntas faltas administrativas

Datos del Indicador

Denominación	Método de cálculo
Total de procedimientos de Responsabilidad Administrativa en contra de personal del Instituto realizados	$(\text{Número de procedimientos de responsabilidad administrativa en contra de personal del Instituto (Realizado)} / \text{Número de procedimientos de responsabilidad administrativa en contra de personal del Instituto (Programado)}) * 100$

Descripción del Indicador

Este indicador mide el número de procedimientos administrativos de responsabilidad sustanciados por el personal adscrito al Órgano Interno de Control del Instituto de Transparencia, Información Pública y Protección de Datos Personales del Estado de Jalisco, en contra del personal del Instituto. Lo anterior con el objetivo de determinar la existencia o no, de responsabilidad administrativa por faltas no graves y de ser el caso sancionarla.

Tipo de Indicador	Gestión	Dimensión del Indicador	Eficacia	Año de Medición del Resultado	2019
Cobertura	Estatad	Frecuencia de Medición	Trimestral		

Desagregado meta valor por género

	Meta Institucional	Meta Valor	Unidad de medida (meta valor)	Hombre	Mujer
Parámetros de semaforización	100%	3	Procedimiento	0.00	0.00
<div style="display: flex; justify-content: space-around; align-items: center;"> <div style="text-align: center;">0</div> <div style="text-align: center;">69.99</div> <div style="text-align: center;">70.00</div> <div style="text-align: center;">79.99</div> <div style="text-align: center;">80.00</div> <div style="text-align: center;">130</div> </div>	Sentido del Indicador	Línea Base (meta valor)	Año (Línea base)		
<div style="display: flex; justify-content: space-around; align-items: center;"> <div style="width: 15px; height: 15px; background-color: red; border: 1px solid black;"></div> <div style="width: 15px; height: 15px; background-color: red; border: 1px solid black;"></div> <div style="width: 15px; height: 15px; background-color: yellow; border: 1px solid black;"></div> <div style="width: 15px; height: 15px; background-color: yellow; border: 1px solid black;"></div> <div style="width: 15px; height: 15px; background-color: green; border: 1px solid black;"></div> <div style="width: 15px; height: 15px; background-color: green; border: 1px solid black;"></div> </div>	Ascendente	No disponible	No disponible		

Variables del Indicador

Nombre de la Variable	Unidad de medida	Tipo de Acumulación
Número de procedimientos de responsabilidad administrativa en contra de personal del Instituto (realizado)	Procedimiento	Suma
Número de procedimientos de responsabilidad administrativa en contra de personal del Instituto (programado)	Procedimiento	Suma

Fuente de Información	Órgano Interno de Control
Medios de verificación	Página oficial del Ite, en el vínculo del Órgano Interno de Control. La documentación soporte se encuentra en resguardo del órgano interno de control.
Supuestos	Se emite el Informe de Presunta Responsabilidad Administrativa y se remite a la autoridad sustanciadora.
Observaciones	
Id_ mir	17152

- 1 El presente documento despliega la información perteneciente a los indicadores estratégicos y gestión de aquellos programas presupuestarios que proveen de bienes y servicios que generan valor público a la ciudadanía jalisciense
- 2 Se muestra el número del Componente relacionado con el indicador.

GOBIERNO DEL ESTADO DE JALISCO
PRESUPUESTO DE EGRESOS PARA EL EJERCICIO FISCAL 2019
Ficha Técnica de Indicador

Sistema de Evaluación del Desempeño (SED)

Gobierno del Estado de Jalisco

Datos del Programa

Garantizar el derecho de acceso a la información pública y la protección de datos personales

Eje: Tema transversal

Tema: Gestión Pública

¿Quién gasta?

28	Unidad Presupuestal	000	Unidad Responsable	00439	Unidad Ejecutora del Gasto
Instituto de Transparencia, Información Pública y Protección de Datos Personales del Estado de Jalisco		Instituto de Transparencia, Información Pública y Protección de Datos Personales del Estado de Jalisco		Instituto de Transparencia, Información Pública y Protección de Datos Personales del Estado de Jalisco	

¿Para qué se gasta?

Finalidad	Función	Subfunción
Gobierno	Otros Servicios Generales	Acceso a la Información Pública Gubernamental

Presupuesto asignado al Programa Presupuestario

Monto

Objetivos

Nivel	Clave Componente	Resumen Narrativo
Fin		Contribuir a garantizar la transparencia, el derecho de acceso a la información pública y la protección de datos personales mediante la atención y resolución de recursos interpuestos por la sociedad.

Datos del Indicador

Denominación	Método de cálculo
Total de determinaciones del cumplimiento o incumplimiento de las resoluciones del Pleno aprobadas.	$(\text{Número de determinaciones del cumplimiento o incumplimiento de las resoluciones del Pleno (Realizado)} / \text{Número de determinaciones del cumplimiento o incumplimiento de las resoluciones del Pleno (Programado)}) * 100$

Descripción del Indicador

Este indicador mide el número de determinaciones del cumplimiento o incumplimiento de las resoluciones aprobadas por el Pleno del Instituto de Transparencia, Información Pública y Protección de Datos Personales del Estado de Jalisco.

Tipo de Indicador	<input type="text" value="Estratégico"/>	Dimensión del Indicador	<input type="text" value="Eficacia"/>	Año de Medición del Resultado	<input type="text" value="2019"/>
Cobertura	<input type="text" value="Estatatal"/>	Frecuencia de Medición	<input type="text" value="Anual"/>		

Desagregado meta valor por género

Parámetros de semaforización		Meta Institucional	Meta Valor	Unidad de medida (meta valor)	Hombre	Mujer
<input type="text" value="0"/>	<input type="text" value="69.99"/>	<input type="text" value="100%"/>	<input type="text" value="486"/>	<input type="text" value="Resolución"/>	<input type="text" value="No disponible"/>	<input type="text" value="No disponible"/>
<input type="text" value="70.00"/>	<input type="text" value="79.99"/>	Sentido del Indicador	Línea Base (meta valor)	Año (Línea base)		
<input type="text" value="80.00"/>	<input type="text" value="130"/>	<input type="text" value="Ascendente"/>	<input type="text" value="486"/>	<input type="text" value="2018"/>		

Variables del Indicador

Nombre de la Variable	Unidad de medida	Tipo de Acumulación
Número de determinaciones del cumplimiento o incumplimiento de las resoluciones del Pleno (realizado)	Resolución	Suma
Número de determinaciones del cumplimiento o incumplimiento de las resoluciones del Pleno (programado)	Resolución	Suma

Fuente de Información	<input type="text" value="Pleno"/>
Medios de verificación	<input type="text" value="Determinaciones de cumplimiento o incumplimiento, pagina web Institucional, actas de sesión del Pleno del ITEI"/>
Supuestos	<input type="text" value="El ciudadano obtiene la información ordenada por el Pleno del ITEI."/>
Observaciones	<input type="text"/>
Id_mir	<input type="text" value="17163"/>

- 1 El presente documento despliega la información perteneciente a los indicadores estratégicos y gestión de aquellos programas presupuestarios que proveen de bienes y servicios que generan valor público a la ciudadanía jalisciense
- 2 Se muestra el número del Componente relacionado con el indicador.

GOBIERNO DEL ESTADO DE JALISCO
PRESUPUESTO DE EGRESOS PARA EL EJERCICIO FISCAL 2019
Ficha Técnica de Indicador

Sistema de Evaluación del Desempeño (SED)

Gobierno del Estado de Jalisco

Datos del Programa

Garantizar el derecho de acceso a la información pública y la protección de datos personales

Eje: Tema transversal

Tema: Gestión Pública

¿Quién gasta?

28	Unidad Presupuestal	000	Unidad Responsable	00439	Unidad Ejecutora del Gasto
Instituto de Transparencia, Información Pública y Protección de Datos Personales del Estado de Jalisco		Instituto de Transparencia, Información Pública y Protección de Datos Personales del Estado de Jalisco		Instituto de Transparencia, Información Pública y Protección de Datos Personales del Estado de Jalisco	

¿Para qué se gasta?

Finalidad	Función	Subfunción
Gobierno	Otros Servicios Generales	Acceso a la Información Pública Gubernamental

Presupuesto asignado al Programa Presupuestario

Monto

Objetivos

Nivel	Clave Componente	Resumen Narrativo
Propósito		La sociedad Jalisciense cuenta con acceso a la información pública y con la protección de sus datos personales

Datos del Indicador

Denominación	Método de cálculo
Total de resoluciones de recursos de revisión aprobadas.	(Número de resoluciones de Recurso de Revisión (Realizado) / Número de resoluciones de Recurso de Revisión (Programado))*100

Descripción del Indicador

Este indicador mide el número de resoluciones de los Recursos de Revisión aprobadas por el Pleno del Instituto de Transparencia, Información Pública y Protección de Datos Personales del Estado de Jalisco.

Tipo de Indicador	<input type="text" value="Estratégico"/>	Dimensión del Indicador	<input type="text" value="Eficacia"/>	Año de Medición del Resultado	<input type="text" value="2019"/>
Cobertura	<input type="text" value="Estatal"/>	Frecuencia de Medición	<input type="text" value="Trimestral"/>		

Desagregado meta valor por género

Parámetros de semaforización		Meta Institucional	Meta Valor	Unidad de medida (meta valor)	Hombre	Mujer
<input type="text" value="0"/>	<input type="text" value="69.99"/>	<input type="text" value="100%"/>	<input type="text" value="1,398"/>	<input type="text" value="Resolución"/>	<input type="text" value="No disponible"/>	<input type="text" value="No disponible"/>
<input type="text" value="70.00"/>	<input type="text" value="79.99"/>	Sentido del Indicador	Línea Base (meta valor)	Año (Línea base)		
<input type="text" value="80.00"/>	<input type="text" value="130"/>	<input type="text" value="Ascendente"/>	<input type="text" value="1,398"/>	<input type="text" value="2018"/>		

Variables del Indicador

Nombre de la Variable	Unidad de medida	Tipo de Acumulación
Número de resoluciones de Recurso de Revisión (realizado)	Resolución	Suma
Número de resoluciones de Recurso de Revisión (programado)	Resolución	Suma

Fuente de Información	<input type="text" value="Pleno"/>
Medios de verificación	<input type="text" value="Resoluciones, pagina web institucional, actas de sesión del Pleno del ITEI"/>
Supuestos	<input type="text" value="El ciudadano se inconforma con la respuesta del sujeto obligado a su solicitud de información"/>
Observaciones	<input type="text"/>
Id_mir	<input type="text" value="17164"/>

- 1 El presente documento despliega la información perteneciente a los indicadores estratégicos y gestión de aquellos programas presupuestarios que proveen de bienes y servicios que generan valor público a la ciudadanía jalisciense
- 2 Se muestra el número del Componente relacionado con el indicador.

GOBIERNO DEL ESTADO DE JALISCO
PRESUPUESTO DE EGRESOS PARA EL EJERCICIO FISCAL 2019
Ficha Técnica de Indicador

Sistema de Evaluación del Desempeño (SED)

Gobierno del Estado de Jalisco

Datos del Programa

Garantizar el derecho de acceso a la información pública y la protección de datos personales

Eje: Tema transversal

Tema: Gestión Pública

¿Quién gasta?

28	Unidad Presupuestal	000	Unidad Responsable	00439	Unidad Ejecutora del Gasto
Instituto de Transparencia, Información Pública y Protección de Datos Personales del Estado de Jalisco		Instituto de Transparencia, Información Pública y Protección de Datos Personales del Estado de Jalisco		Instituto de Transparencia, Información Pública y Protección de Datos Personales del Estado de Jalisco	

¿Para qué se gasta?

Finalidad	Función	Subfunción
Gobierno	Otros Servicios Generales	Acceso a la Información Pública Gubernamental

Presupuesto asignado al Programa Presupuestario

Monto

Objetivos

Nivel	Clave Componente	Resumen Narrativo
Componente	A1	Medios de impugnación en materia de acceso a la información y protección de datos personales resueltos y notificados

Datos del Indicador

Denominación	Método de cálculo
Total de resoluciones de recursos de transparencia aprobadas.	(Número de resoluciones de Recurso de Transparencia (Realizado) / Número de resoluciones de Recurso de Transparencia (Programado))*100

Descripción del Indicador
Este indicador mide el número de resoluciones de los Recursos de Transparencia aprobadas por el Pleno del Instituto de Transparencia, Información Pública y Protección de Datos Personales del Estado de Jalisco.

Tipo de Indicador	<input type="text" value="Gestión"/>	Dimensión del Indicador	<input type="text" value="Eficacia"/>	Año de Medición del Resultado	<input type="text" value="2019"/>
Cobertura	<input type="text" value="Estatal"/>	Frecuencia de Medición	<input type="text" value="Trimestral"/>		

Desagregado meta valor por género

Parámetros de semaforización		Meta Institucional	Meta Valor	Unidad de medida (meta valor)	Hombre	Mujer
<input type="text" value="0"/>	<input type="text" value="69.99"/>	<input type="text" value="100%"/>	<input type="text" value="64"/>	<input type="text" value="Resolución"/>	<input type="text" value="No disponible"/>	<input type="text" value="No disponible"/>
<input type="text" value="70.00"/>	<input type="text" value="79.99"/>	Sentido del Indicador	Línea Base (meta valor)	Año (Línea base)		
<input type="text" value="80.00"/>	<input type="text" value="130"/>	<input type="text" value="Ascendente"/>	<input type="text" value="42"/>	<input type="text" value="2018"/>		

VARIABLES DEL INDICADOR

Nombre de la Variable	Unidad de medida	Tipo de Acumulación
Número de resoluciones de Recurso de Transparencia (realizado)	<input type="text" value="Resolución"/>	<input type="text" value="Suma"/>
Número de resoluciones de Recurso de Transparencia (programado)	<input type="text" value="Resolución"/>	<input type="text" value="Suma"/>

Fuente de Información	<input type="text" value="Pleno"/>
Medios de verificación	<input type="text" value="Resoluciones, pagina web institucional, actas de sesión del Pleno del ITEI"/>
Supuestos	<input type="text" value="El ciudadano denuncia la falta de publicación y/o actualización de información."/>
Observaciones	<input type="text"/>
Id_ mir	<input type="text" value="17165"/>

- 1 El presente documento despliega la información perteneciente a los indicadores estratégicos y gestión de aquellos programas presupuestarios que proveen de bienes y servicios que generan valor público a la ciudadanía jalisciense
- 2 Se muestra el número del Componente relacionado con el indicador.

GOBIERNO DEL ESTADO DE JALISCO
PRESUPUESTO DE EGRESOS PARA EL EJERCICIO FISCAL 2019
Ficha Técnica de Indicador

Sistema de Evaluación del Desempeño (SED)

Gobierno del Estado de Jalisco

Datos del Programa

Garantizar el derecho de acceso a la información pública y la protección de datos personales

Eje: Tema transversal

Tema: Gestión Pública

¿Quién gasta?

28	Unidad Presupuestal	000	Unidad Responsable	00439	Unidad Ejecutora del Gasto
Instituto de Transparencia, Información Pública y Protección de Datos Personales del Estado de Jalisco		Instituto de Transparencia, Información Pública y Protección de Datos Personales del Estado de Jalisco		Instituto de Transparencia, Información Pública y Protección de Datos Personales del Estado de Jalisco	

¿Para qué se gasta?

Finalidad	Función	Subfunción
Gobierno	Otros Servicios Generales	Acceso a la Información Pública Gubernamental

Presupuesto asignado al Programa Presupuestario

Monto

Objetivos

Nivel	Clave Componente	Resumen Narrativo
Componente	A2	Cumplimiento a las determinaciones del Pleno del ITEI realizadas, respecto a las atribuciones establecidas en la normatividad aplicable

Datos del Indicador

Denominación	Método de cálculo
Total de acuerdos y dictámenes aprobados por el Pleno a los cuales se les dio seguimiento	(Número de acuerdos y dictámenes aprobados por el Pleno del ITEI a los que se les dio seguimiento (Realizado) / Número de acuerdos y dictámenes aprobados por el Pleno del ITEI a los que se les dio seguimiento (Programado))*100

Descripción del Indicador

Este indicador mide el número acuerdos y dictámenes aprobados por el Pleno del Instituto de Transparencia, Información Pública y Protección de Datos Personales del Estado de Jalisco, a los cuales se les dio seguimiento y ejecución. (Dicho seguimiento conlleva notificaciones y publicaciones en página institucional y periódico oficial "El Estado de Jalisco")

Tipo de Indicador	<input type="text" value="Gestión"/>	Dimensión del Indicador	<input type="text" value="Eficacia"/>	Año de Medición del Resultado	<input type="text" value="2019"/>
Cobertura	<input type="text" value="Estatal"/>	Frecuencia de Medición	<input type="text" value="Trimestral"/>		

Desagregado meta valor por género

Parámetros de semaforización		Meta Institucional	Meta Valor	Unidad de medida (meta valor)	Hombre	Mujer
<input type="text" value="0"/>	<input type="text" value="69.99"/>	<input type="text" value="100%"/>	<input type="text" value="200"/>	<input type="text" value="Seguimiento"/>	<input type="text" value="No disponible"/>	<input type="text" value="No disponible"/>
<input type="text" value="70.00"/>	<input type="text" value="79.99"/>	Sentido del Indicador	Línea Base (meta valor)	Año (Línea base)		
<input type="text" value="80.00"/>	<input type="text" value="130"/>	<input type="text" value="Ascendente"/>	<input type="text" value="200"/>	<input type="text" value="2018"/>		

Variables del Indicador

Nombre de la Variable	Unidad de medida	Tipo de Acumulación
Número de acuerdos y dictámenes aprobados por el Pleno del ITEI a los que se les dio seguimiento (realizado)	Seguimiento	Suma
Número de acuerdos y dictámenes aprobados por el Pleno del ITEI a los que se les dio seguimiento (programado)	Seguimiento	Suma

Fuente de Información

Medios de verificación

Supuestos

Observaciones

Id_mir

- 1 El presente documento despliega la información perteneciente a los indicadores estratégicos y gestión de aquellos programas presupuestarios que proveen de bienes y servicios que generan valor público a la ciudadanía jalisciense
- 2 Se muestra el número del Componente relacionado con el indicador.

GOBIERNO DEL ESTADO DE JALISCO
PRESUPUESTO DE EGRESOS PARA EL EJERCICIO FISCAL 2019
Ficha Técnica de Indicador

Sistema de Evaluación del Desempeño (SED)

Gobierno del Estado de Jalisco

Datos del Programa

Garantizar el derecho de acceso a la información pública y la protección de datos personales

Eje: Tema transversal

Tema: Gestión Pública

¿Quién gasta?

28	Unidad Presupuestal	000	Unidad Responsable	00439	Unidad Ejecutora del Gasto
Instituto de Transparencia, Información Pública y Protección de Datos Personales del Estado de Jalisco		Instituto de Transparencia, Información Pública y Protección de Datos Personales del Estado de Jalisco		Instituto de Transparencia, Información Pública y Protección de Datos Personales del Estado de Jalisco	

¿Para qué se gasta?

Finalidad	Función	Subfunción
Gobierno	Otros Servicios Generales	Acceso a la Información Pública Gubernamental

Presupuesto asignado al Programa Presupuestario

Monto

Objetivos

Nivel	Clave Componente	Resumen Narrativo
Componente	A0	Sistema de gestión documental implementado

Datos del Indicador

Denominación	Método de cálculo
Total de acciones para generar propuesta de iniciativa de Ley de Archivos del Estado de Jalisco	(Número de acciones para generar propuesta de iniciativa de Ley de Archivos del Estado de Jalisco (Realizado) / Número de acciones para generar propuesta de iniciativa de Ley de Archivos del Estado de Jalisco (Programado))*100

Descripción del Indicador

El presente indicador mide el número de acciones realizadas por el Instituto de Transparencia, Información Pública y Protección de Datos Personales del Estado de Jalisco, para generar la propuesta de iniciativa de Ley de Archivos del Estado; dichas acciones consisten en la elaboración de un diagnóstico, generación de estrategias y plan de trabajo, reuniones de seguimiento, foros de socialización y consulta, etc.

Tipo de Indicador	<input type="text" value="Gestión"/>	Dimensión del Indicador	<input type="text" value="Eficacia"/>	Año de Medición del Resultado	<input type="text" value="2019"/>
Cobertura	<input type="text" value="Estatatal"/>	Frecuencia de Medición	<input type="text" value="Trimestral"/>		

Desagregado meta valor por género

Parámetros de semaforización		Meta Institucional	Meta Valor	Unidad de medida (meta valor)	Hombre	Mujer
<input type="text" value="0"/>	<input type="text" value="69.99"/>	<input type="text" value="100%"/>	<input type="text" value="6"/>	<input type="text" value="Acción"/>	<input type="text" value="No disponible"/>	<input type="text" value="No disponible"/>
<input type="text" value="70.00"/>	<input type="text" value="79.99"/>	Sentido del Indicador	Línea Base (meta valor)	Año (Línea base)		
<input type="text" value="80.00"/>	<input type="text" value="130"/>	<input type="text" value="Ascendente"/>	<input type="text" value="4"/>	<input type="text" value="2018"/>		

Variables del Indicador

Nombre de la Variable	Unidad de medida	Tipo de Acumulación
Número de acciones para generar propuesta de iniciativa de Ley de Archivos del Estado de Jalisco (realizado)	<input type="text" value="Acción"/>	<input type="text" value="Suma"/>
Número de acciones para generar propuesta de iniciativa de Ley de Archivos del Estado de Jalisco (programado)	<input type="text" value="Acción"/>	<input type="text" value="Suma"/>

Fuente de Información

Medios de verificación

Supuestos

Observaciones

Id_mir

- 1 El presente documento despliega la información perteneciente a los indicadores estratégicos y gestión de aquellos programas presupuestarios que proveen de bienes y servicios que generan valor público a la ciudadanía jalisciense
- 2 Se muestra el número del Componente relacionado con el indicador.

GOBIERNO DEL ESTADO DE JALISCO
PRESUPUESTO DE EGRESOS PARA EL EJERCICIO FISCAL 2019
Ficha Técnica de Indicador

Sistema de Evaluación del Desempeño (SED)

Gobierno del Estado de Jalisco

Datos del Programa

Garantizar el derecho de acceso a la información pública y la protección de datos personales

Eje: Tema transversal

Tema: Gestión Pública

¿Quién gasta?

28	Unidad Presupuestal	000	Unidad Responsable	00439	Unidad Ejecutora del Gasto
Instituto de Transparencia, Información Pública y Protección de Datos Personales del Estado de Jalisco		Instituto de Transparencia, Información Pública y Protección de Datos Personales del Estado de Jalisco		Instituto de Transparencia, Información Pública y Protección de Datos Personales del Estado de Jalisco	

¿Para qué se gasta?

Finalidad	Función	Subfunción
Gobierno	Otros Servicios Generales	Acceso a la Información Pública Gubernamental

Presupuesto asignado al Programa Presupuestario

Monto

Objetivos

Nivel	Clave Componente	Resumen Narrativo
Componente	A6	Respuestas a solicitudes de acceso a la información atendidas en materia de acceso a la información pública y ejercicio de los derechos ARCO.

Datos del Indicador

Denominación	Método de cálculo
Total de solicitudes de acceso a la información pública e incompetencias atendidas	(Número de solicitudes de acceso a la información pública atendidas en tiempo conforme a la Ley (Realizado) / Número de solicitudes de acceso a la información pública atendidas en tiempo conforme a la Ley (Programado))*100

Descripción del Indicador

Este indicador mide el número de solicitudes de acceso a la información pública e incompetencias atendidas por la Unidad de Transparencia del Instituto de Transparencia, Información Pública y Protección de Datos Personales del Estado de Jalisco, en su calidad de sujeto obligado, de conformidad con los términos establecidos en la Ley de la materia.

Tipo de Indicador	<input type="text" value="Gestión"/>	Dimensión del Indicador	<input type="text" value="Eficacia"/>	Año de Medición del Resultado	<input type="text" value="2019"/>
Cobertura	<input type="text" value="Estatatal"/>	Frecuencia de Medición	<input type="text" value="Trimestral"/>		

Desagregado meta valor por género

Parámetros de semaforización		Meta Institucional	Meta Valor	Unidad de medida (meta valor)	Hombre	Mujer
<input type="text" value="0"/>	<input type="text" value="69.99"/>	<input type="text" value="100%"/>	<input type="text" value="870"/>	<input type="text" value="Solicitud"/>	<input type="text" value="No disponible"/>	<input type="text" value="No disponible"/>
<input type="text" value="70.00"/>	<input type="text" value="79.99"/>	Sentido del Indicador	Línea Base (meta valor)	Año (Línea base)		
<input type="text" value="80.00"/>	<input type="text" value="130"/>	<input type="text" value="Ascendente"/>	<input type="text" value="800"/>	<input type="text" value="2018"/>		

Variables del Indicador

Nombre de la Variable	Unidad de medida	Tipo de Acumulación
Número de solicitudes de acceso a la información pública atendidas en tiempo conforme a la Ley (realizado)	<input type="text" value="Solicitud"/>	<input type="text" value="Suma"/>
Número de solicitudes de acceso a la información pública atendidas en tiempo conforme a la Ley (programado)	<input type="text" value="Solicitud"/>	<input type="text" value="Suma"/>

Fuente de Información

Coordinación General de Archivo, Sustanciación de Procesos y Unidad de Transparencia

Medios de verificación

Acuse de recibo de solicitudes presentadas de forma física, acuses de la Plataforma Nacional de Transparencia, Sistema Infomex Jalisco y Sistema de Consulta y Captura en Línea de Reportes de Solicitudes de Información (SIREs).

Supuestos

Existen solicitantes que requieren conocer información del ITEI y presentan solicitudes de información

Observaciones

Id_mir

- 1 El presente documento despliega la información perteneciente a los indicadores estratégicos y gestión de aquellos programas presupuestarios que proveen de bienes y servicios que generan valor público a la ciudadanía jalisciense
- 2 Se muestra el número del Componente relacionado con el indicador.

GOBIERNO DEL ESTADO DE JALISCO
PRESUPUESTO DE EGRESOS PARA EL EJERCICIO FISCAL 2019
Ficha Técnica de Indicador

Sistema de Evaluación del Desempeño (SED)

Gobierno del Estado de Jalisco

Datos del Programa

Garantizar el derecho de acceso a la información pública y la protección de datos personales

Eje: Tema transversal

Tema: Gestión Pública

¿Quién gasta?

28	Unidad Presupuestal	000	Unidad Responsable	00439	Unidad Ejecutora del Gasto
Instituto de Transparencia, Información Pública y Protección de Datos Personales del Estado de Jalisco		Instituto de Transparencia, Información Pública y Protección de Datos Personales del Estado de Jalisco		Instituto de Transparencia, Información Pública y Protección de Datos Personales del Estado de Jalisco	

¿Para qué se gasta?

Finalidad	Función	Subfunción
Gobierno	Otros Servicios Generales	Acceso a la Información Pública Gubernamental

Presupuesto asignado al Programa Presupuestario

Monto

Objetivos

Nivel	Clave Componente	Resumen Narrativo
Componente	A3	Diagnóstico realizado a los portales de Internet y/o SIPOT de la P. N. T., del cumplimiento de la publicación y actualización de información de Sujetos Obligados.

Datos del Indicador

Denominación	Método de cálculo
Total de verificaciones diagnósticas de publicación de información fundamental	$(\text{Número de verificaciones diagnósticas (Realizado)} / \text{Número de verificaciones diagnósticas (Programado)}) * 100$

Descripción del Indicador

Este indicador mide el número de sujetos obligados que son verificados a través de sus páginas de Internet y/o Sistema de Portales de Obligaciones de Transparencia, en relación al cumplimiento de la información fundamental publicada en sus páginas de Internet o en la Plataforma Nacional de Transparencia, según el Plan Anual de Verificaciones, atendiendo a los lineamientos del Sistema Nacional de Transparencia y los estatales.

Tipo de Indicador	Gestión	Dimensión del Indicador	Eficacia	Año de Medición del Resultado	2019
Cobertura	Estatual	Frecuencia de Medición	Trimestral		

Desagregado meta valor por género

Parámetros de semaforización		Meta Institucional	Meta Valor	Unidad de medida (meta valor)	Hombre	Mujer
0	69.99	100%	200	Dictamen	No disponible	No disponible
70.00	79.99	Sentido del Indicador	Línea Base (meta valor)	Año (Línea base)		
80.00	130	Ascendente	1	2018		

Variables del Indicador

Nombre de la Variable	Unidad de medida	Tipo de Acumulación
Número de verificaciones diagnósticas (realizado)	Dictamen	Suma
Número de verificaciones diagnósticas (programado)	Dictamen	Suma

Fuente de Información Dirección de Investigación y Evaluación

Medios de verificación Plan anual de verificación, metodología de verificación e instrumento de verificación

Supuestos Existe funcionamiento adecuado de las páginas de Internet de los sujetos obligados y/o Sistema de Portales de Obligaciones de Transparencia.

Observaciones

Id_mir

- 1 El presente documento despliega la información perteneciente a los indicadores estratégicos y gestión de aquellos programas presupuestarios que proveen de bienes y servicios que generan valor público a la ciudadanía jalisciense
- 2 Se muestra el número del Componente relacionado con el indicador.

GOBIERNO DEL ESTADO DE JALISCO
PRESUPUESTO DE EGRESOS PARA EL EJERCICIO FISCAL 2019
Ficha Técnica de Indicador

Sistema de Evaluación del Desempeño (SED)

Gobierno del Estado de Jalisco

Datos del Programa

Garantizar el derecho de acceso a la información pública y la protección de datos personales

Eje: Tema transversal

Tema: Gestión Pública

¿Quién gasta?

28	Unidad Presupuestal	000	Unidad Responsable	00439	Unidad Ejecutora del Gasto
Instituto de Transparencia, Información Pública y Protección de Datos Personales del Estado de Jalisco		Instituto de Transparencia, Información Pública y Protección de Datos Personales del Estado de Jalisco		Instituto de Transparencia, Información Pública y Protección de Datos Personales del Estado de Jalisco	

¿Para qué se gasta?

Finalidad	Función	Subfunción
Gobierno	Otros Servicios Generales	Acceso a la Información Pública Gubernamental

Presupuesto asignado al Programa Presupuestario

Monto

Objetivos

Nivel	Clave Componente	Resumen Narrativo
Componente	A8	Estudios e investigaciones realizados sobre el comportamiento de los sujetos obligados en materia de transparencia y derecho de acceso a la información pública.

Datos del Indicador

Denominación	Método de cálculo
Total de estudios e investigaciones en materia de transparencia aprobados.	$(\text{Número de estudios e investigaciones en materia de transparencia aprobados (Realizado)} / \text{Número de estudios e investigaciones en materia de transparencia aprobados (Programado)}) * 100$

Descripción del Indicador

Este indicador mide el número de estudios e investigaciones en materia de transparencia y acceso a la información pública, que son aprobados por el Pleno del Instituto de Transparencia, Información Pública y Protección de Datos Personales del Estado de Jalisco.

Tipo de Indicador	<input type="text" value="Gestión"/>	Dimensión del Indicador	<input type="text" value="Eficacia"/>	Año de Medición del Resultado	<input type="text" value="2019"/>
Cobertura	<input type="text" value="Estatal"/>	Frecuencia de Medición	<input type="text" value="Trimestral"/>		

Desagregado meta valor por género

Parámetros de semaforización		Meta Institucional	Meta Valor	Unidad de medida (meta valor)	Hombre	Mujer
<input type="text" value="0"/>	<input type="text" value="69.99"/>	<input type="text" value="100%"/>	<input type="text" value="2"/>	<input type="text" value="Investigación"/>	<input type="text" value="No disponible"/>	<input type="text" value="No disponible"/>
<input type="text" value="70.00"/>	<input type="text" value="79.99"/>	Sentido del Indicador	Línea Base (meta valor)	Año (Línea base)		
<input type="text" value="80.00"/>	<input type="text" value="130"/>	<input type="text" value="Ascendente"/>	<input type="text" value="2"/>	<input type="text" value="2018"/>		

Variables del Indicador

Nombre de la Variable	Unidad de medida	Tipo de Acumulación
Número de estudios e investigaciones en materia de transparencia aprobados (realizado)	Investigación	Suma
Número de estudios e investigaciones en materia de transparencia aprobados (programado)	Investigación	Suma

Fuente de Información

Medios de verificación

Supuestos

Observaciones

Id_mir

- 1 El presente documento despliega la información perteneciente a los indicadores estratégicos y gestión de aquellos programas presupuestarios que proveen de bienes y servicios que generan valor público a la ciudadanía jalisciense
- 2 Se muestra el número del Componente relacionado con el indicador.

GOBIERNO DEL ESTADO DE JALISCO
PRESUPUESTO DE EGRESOS PARA EL EJERCICIO FISCAL 2019
Ficha Técnica de Indicador

Sistema de Evaluación del Desempeño (SED)

Gobierno del Estado de Jalisco

Datos del Programa

Garantizar el derecho de acceso a la información pública y la protección de datos personales

Eje: Tema transversal

Tema: Gestión Pública

¿Quién gasta?

28	Unidad Presupuestal	000	Unidad Responsable	00439	Unidad Ejecutora del Gasto
Instituto de Transparencia, Información Pública y Protección de Datos Personales del Estado de Jalisco		Instituto de Transparencia, Información Pública y Protección de Datos Personales del Estado de Jalisco		Instituto de Transparencia, Información Pública y Protección de Datos Personales del Estado de Jalisco	

¿Para qué se gasta?

Finalidad	Función	Subfunción
Gobierno	Otros Servicios Generales	Acceso a la Información Pública Gubernamental

Presupuesto asignado al Programa Presupuestario

Monto

Objetivos

Nivel	Clave Componente	Resumen Narrativo
Componente	A4	Plan de fortalecimiento y cumplimiento implementado en materia del derecho a la protección de datos personales.

Datos del Indicador

Denominación	Método de cálculo
Total de verificaciones en materia de protección de datos personales realizadas	$(\text{Número de verificaciones en materia de protección de datos personales (Realizado)} / \text{Número de verificaciones en materia de protección de datos personales (Programado)}) * 100$

Descripción del Indicador

Este indicador mide el número de verificaciones en materia de protección de datos personales realizadas a los sujetos obligados o entidades públicas responsables de su tratamiento, atendiendo a Ley de Protección de Datos Personales en Posesión de Sujetos Obligados del Estado de Jalisco y sus Municipios.

Tipo de Indicador	Gestión	Dimensión del Indicador	Eficacia	Año de Medición del Resultado	2019
Cobertura	Estatal	Frecuencia de Medición	Trimestral		

						Desagregado meta valor por género	
						Hombre	Mujer
Parámetros de semaforización							
0	69.99	70.00	79.99	80.00	130		
						Meta Institucional	Meta Valor
						100%	50
						Sentido del Indicador	Línea Base (meta valor)
						Ascendente	1
						Unidad de medida (meta valor)	Año (Línea base)
						Verificación	2018

VARIABLES DEL INDICADOR

Nombre de la Variable	Unidad de medida	Tipo de Acumulación
Número de verificaciones en materia de protección de datos personales (realizado)	Verificación	Suma
Número de verificaciones en materia de protección de datos personales (programado)	Verificación	Suma

Fuente de Información

Medios de verificación

Supuestos

Observaciones

Id_ mir

- 1 El presente documento despliega la información perteneciente a los indicadores estratégicos y gestión de aquellos programas presupuestarios que proveen de bienes y servicios que generan valor público a la ciudadanía jalisciense
- 2 Se muestra el número del Componente relacionado con el indicador.

GOBIERNO DEL ESTADO DE JALISCO
PRESUPUESTO DE EGRESOS PARA EL EJERCICIO FISCAL 2019
Ficha Técnica de Indicador

Sistema de Evaluación del Desempeño (SED)

Gobierno del Estado de Jalisco

Datos del Programa

Garantizar el derecho de acceso a la información pública y la protección de datos personales

Eje: Tema transversal

Tema: Gestión Pública

¿Quién gasta?

28	Unidad Presupuestal	000	Unidad Responsable	00439	Unidad Ejecutora del Gasto
Instituto de Transparencia, Información Pública y Protección de Datos Personales del Estado de Jalisco		Instituto de Transparencia, Información Pública y Protección de Datos Personales del Estado de Jalisco		Instituto de Transparencia, Información Pública y Protección de Datos Personales del Estado de Jalisco	

¿Para qué se gasta?

Finalidad	Función	Subfunción
Gobierno	Otros Servicios Generales	Acceso a la Información Pública Gubernamental

Presupuesto asignado al Programa Presupuestario

Monto

Objetivos

Nivel	Clave Componente	Resumen Narrativo
Componente	A5	Capacitación y asesoría a sociedad civil y sujetos obligados impartida en los temas de protección de datos personales

Datos del Indicador

Denominación	Método de cálculo
Total de capacitaciones en el tema de protección de datos personales realizadas.	$(\text{Número de personas capacitadas en materia de protección de datos personales (Realizado)} / \text{Número de personas capacitadas en materia de protección de datos personales (Programado)}) * 100$

Descripción del Indicador

Este indicador mide el número de personas capacitadas en el tema de protección de datos personales, en un curso dirigido tanto a sujetos obligados como a sociedad civil que realiza la Dirección de Protección de Datos Personales en apoyo al Centro de Estudios Superiores de la Información Pública y Protección de Datos Personales.

Tipo de Indicador	<input type="text" value="Gestión"/>	Dimensión del Indicador	<input type="text" value="Eficacia"/>	Año de Medición del Resultado	<input type="text" value="2019"/>
Cobertura	<input type="text" value="Estatatal"/>	Frecuencia de Medición	<input type="text" value="Trimestral"/>		

Desagregado meta valor por género

Parámetros de semaforización		Meta Institucional	Meta Valor	Unidad de medida (meta valor)	Hombre	Mujer
<input type="text" value="0"/>	<input type="text" value="69.99"/>	<input type="text" value="100%"/>	<input type="text" value="800"/>	<input type="text" value="Capacitación"/>	<input type="text" value="No disponible"/>	<input type="text" value="No disponible"/>
<input type="text" value="70.00"/>	<input type="text" value="79.99"/>	Sentido del Indicador	Línea Base (meta valor)	Año (Línea base)		
<input type="text" value="80.00"/>	<input type="text" value="130"/>	<input type="text" value="Ascendente"/>	<input type="text" value="600"/>	<input type="text" value="2018"/>		

Variables del Indicador

Nombre de la Variable	Unidad de medida	Tipo de Acumulación
Número de personas capacitadas en materia de protección de datos personales (realizado)	<input type="text" value="Capacitación"/>	<input type="text" value="Suma"/>
Número de personas capacitadas en materia de protección de datos personales (programado)	<input type="text" value="Capacitación"/>	<input type="text" value="Suma"/>

Fuente de Información

Medios de verificación

Supuestos

Observaciones

Id_mir

- 1 El presente documento despliega la información perteneciente a los indicadores estratégicos y gestión de aquellos programas presupuestarios que proveen de bienes y servicios que generan valor público a la ciudadanía jalisciense
- 2 Se muestra el número del Componente relacionado con el indicador.

GOBIERNO DEL ESTADO DE JALISCO
PRESUPUESTO DE EGRESOS PARA EL EJERCICIO FISCAL 2019
Ficha Técnica de Indicador

Sistema de Evaluación del Desempeño (SED)

Gobierno del Estado de Jalisco

Datos del Programa

Planeación, proyectos y gestión administrativa

Eje: Tema transversal

Tema: Gestión Pública

¿Quién gasta?

28	Unidad Presupuestal	000	Unidad Responsable	00439	Unidad Ejecutora del Gasto
Instituto de Transparencia, Información Pública y Protección de Datos Personales del Estado de Jalisco		Instituto de Transparencia, Información Pública y Protección de Datos Personales del Estado de Jalisco		Instituto de Transparencia, Información Pública y Protección de Datos Personales del Estado de Jalisco	

¿Para qué se gasta?

Finalidad	Función	Subfunción
Gobierno	Otros Servicios Generales	Acceso a la Información Pública Gubernamental

Presupuesto asignado al Programa Presupuestario

Monto

Objetivos

Nivel	Clave Componente	Resumen Narrativo
Fin		Contribuir a impulsar el desempeño organizacional y promover un modelo institucional de servicio público orientado a resultados, a través de proporcionar elementos humanos, materiales y financieros a las áreas para el logro de sus objetivos.

Datos del Indicador

Denominación	Método de cálculo
Total de informes anuales de actividades elaborados	(Número de informes anuales de actividades (Realizado) / Número de informes anuales de actividades (Programado))*100

Descripción del Indicador

El presente indicador mide el número informes anuales de actividades y de evaluación general en materia de acceso a la información pública, presentados al Congreso del Estado

Tipo de Indicador	Estratégico	Dimensión del Indicador	Eficacia	Año de Medición del Resultado	2019
Cobertura	Estatatal	Frecuencia de Medición	Anual		

Desagregado meta valor por género

Parámetros de semaforización		Meta Institucional	Meta Valor	Unidad de medida (meta valor)	Hombre	Mujer
		100%	1	Informe	No disponible	No disponible
0	69.99	70.00	79.99	80.00	130	
		Sentido del Indicador	Línea Base (meta valor)	Año (Línea base)		
		Ascendente	1	2018		

Variables del Indicador

Nombre de la Variable	Unidad de medida	Tipo de Acumulación
Número de informes anuales de actividades (realizado)	Informe	Suma
Número de informes anuales de actividades (programado)	Informe	Suma

Fuente de Información

Medios de verificación

Supuestos

Observaciones

Id_mir

- 1 El presente documento despliega la información perteneciente a los indicadores estratégicos y gestión de aquellos programas presupuestarios que proveen de bienes y servicios que generan valor público a la ciudadanía jalisciense
- 2 Se muestra el número del Componente relacionado con el indicador.

GOBIERNO DEL ESTADO DE JALISCO
PRESUPUESTO DE EGRESOS PARA EL EJERCICIO FISCAL 2019
Ficha Técnica de Indicador

Sistema de Evaluación del Desempeño (SED)

Gobierno del Estado de Jalisco

Datos del Programa

Planeación, proyectos y gestión administrativa

Eje: Tema transversal

Tema: Gestión Pública

¿Quién gasta?

28	Unidad Presupuestal	000	Unidad Responsable	00439	Unidad Ejecutora del Gasto
Instituto de Transparencia, Información Pública y Protección de Datos Personales del Estado de Jalisco		Instituto de Transparencia, Información Pública y Protección de Datos Personales del Estado de Jalisco		Instituto de Transparencia, Información Pública y Protección de Datos Personales del Estado de Jalisco	

¿Para qué se gasta?

Finalidad	Función	Subfunción
Gobierno	Otros Servicios Generales	Acceso a la Información Pública Gubernamental

Presupuesto asignado al Programa Presupuestario

Monto

Objetivos

Nivel	Clave Componente	Resumen Narrativo
Propósito		El Instituto cuenta con un correcto ejercicio de los recursos a través de los procedimientos establecidos.

Datos del Indicador

Denominación	Método de cálculo
Total de solicitudes de bienes y servicios atendidas	(Número de solicitudes de bienes y servicios atendidas (Realizado) / Número de solicitudes de bienes y servicios atendidas (Programado))*100

Descripción del Indicador

Este indicador mide el número de solicitudes de bienes y servicios realizadas por las diversas Unidades Administrativas del Instituto de Transparencia, Información Pública y Protección de Datos Personales del Estado de Jalisco, que son atendidas.

Tipo de Indicador	<input type="text" value="Estratégico"/>	Dimensión del Indicador	<input type="text" value="Eficacia"/>	Año de Medición del Resultado	<input type="text" value="2019"/>
Cobertura	<input type="text" value="Estatal"/>	Frecuencia de Medición	<input type="text" value="Anual"/>		

Desagregado meta valor por género

Parámetros de semaforización		Meta Institucional	Meta Valor	Unidad de medida (meta valor)	Hombre	Mujer
<input type="text" value="0"/>	<input type="text" value="69.99"/>	<input type="text" value="100%"/>	<input type="text" value="300"/>	<input type="text" value="Solicitud"/>	<input type="text" value="No disponible"/>	<input type="text" value="No disponible"/>
<input type="text" value="70.00"/>	<input type="text" value="79.99"/>	Sentido del Indicador	Línea Base (meta valor)	Año (Línea base)		
<input type="text" value="80.00"/>	<input type="text" value="130"/>	<input type="text" value="Ascendente"/>	<input type="text" value="300"/>	<input type="text" value="2018"/>		

Variables del Indicador

Nombre de la Variable	Unidad de medida	Tipo de Acumulación
Número de solicitudes de bienes y servicios atendidas (realizado)	<input type="text" value="Solicitud"/>	<input type="text" value="Suma"/>
Número de solicitudes de bienes y servicios atendidas (programado)	<input type="text" value="Solicitud"/>	<input type="text" value="Suma"/>

Fuente de Información	<input type="text" value="Dirección de Administración"/>
Medios de verificación	<input type="text" value="Sistema Estatal de Presupuesto Basado en Resultados, Página web Institucional del ITEI, Solicitudes de aprovisionamiento y órdenes de compra o servicio realizadas."/>
Supuestos	<input type="text" value="Las Unidades Administrativas del ITEI, solicitan contratación de bienes y servicios"/>
Observaciones	<input type="text"/>
Id_mir	<input type="text" value="17128"/>

- 1 El presente documento despliega la información perteneciente a los indicadores estratégicos y gestión de aquellos programas presupuestarios que proveen de bienes y servicios que generan valor público a la ciudadanía jalisciense
- 2 Se muestra el número del Componente relacionado con el indicador.

GOBIERNO DEL ESTADO DE JALISCO
PRESUPUESTO DE EGRESOS PARA EL EJERCICIO FISCAL 2019
Ficha Técnica de Indicador

Sistema de Evaluación del Desempeño (SED)

Gobierno del Estado de Jalisco

Datos del Programa

Planeación, proyectos y gestión administrativa

Eje: Tema transversal

Tema: Gestión Pública

¿Quién gasta?

28	Unidad Presupuestal	000	Unidad Responsable	00439	Unidad Ejecutora del Gasto
Instituto de Transparencia, Información Pública y Protección de Datos Personales del Estado de Jalisco		Instituto de Transparencia, Información Pública y Protección de Datos Personales del Estado de Jalisco		Instituto de Transparencia, Información Pública y Protección de Datos Personales del Estado de Jalisco	

¿Para qué se gasta?

Finalidad	Función	Subfunción
Gobierno	Otros Servicios Generales	Acceso a la Información Pública Gubernamental

Presupuesto asignado al Programa Presupuestario

Monto

Objetivos

Nivel	Clave Componente	Resumen Narrativo
Componente	A1	Servicios financieros, materiales y humanos facilitados.

Datos del Indicador

Denominación

Total de movimientos administrativos de personal tramitados.

Método de cálculo

(Número de movimientos administrativos de personal tramitados (Realizado) / Número de movimientos administrativos de personal tramitados (Programado))*100

Descripción del Indicador

Este indicador mide el número de movimiento administrativos de personal tramitados (altas, bajas y modificaciones) que se generan derivados de la contratación del personal del Instituto de Transparencia, Información Pública y Protección de Datos Personales del Estado de Jalisco.

Tipo de Indicador	<input type="text" value="Gestión"/>	Dimensión del Indicador	<input type="text" value="Eficacia"/>	Año de Medición del Resultado	<input type="text" value="2019"/>
Cobertura	<input type="text" value="Estatal"/>	Frecuencia de Medición	<input type="text" value="Trimestral"/>		

Desagregado meta valor por género

Parámetros de semaforización		Meta Institucional	Meta Valor	Unidad de medida (meta valor)	Hombre	Mujer
<input type="text" value="0"/>	<input type="text" value="69.99"/>	<input type="text" value="100%"/>	<input type="text" value="55"/>	<input type="text" value="Movimiento de personal"/>	<input type="text" value="No disponible"/>	<input type="text" value="No disponible"/>
<input type="text" value="70.00"/>	<input type="text" value="79.99"/>	Sentido del Indicador	Línea Base (meta valor)	Año (Línea base)		
<input type="text" value="80.00"/>	<input type="text" value="130"/>	<input type="text" value="Ascendente"/>	<input type="text" value="37"/>	<input type="text" value="2018"/>		

Variables del Indicador

Nombre de la Variable	Unidad de medida	Tipo de Acumulación
Número de movimientos administrativos de personal tramitados (realizado)	Movimiento de personal	Suma
Número de movimientos administrativos de personal tramitados (programado)	Movimiento de personal	Suma

Fuente de Información	Dirección de Administración
Medios de verificación	Constancia de alta, baja y modificación ante el Instituto Mexicano del Seguro Social
Supuestos	Existe remoción, renuncia y contratación de personal del ITEI.
Observaciones	
Id_mir	<input type="text" value="17129"/>

- 1 El presente documento despliega la información perteneciente a los indicadores estratégicos y gestión de aquellos programas presupuestarios que proveen de bienes y servicios que generan valor público a la ciudadanía jalisciense
- 2 Se muestra el número del Componente relacionado con el indicador.

GOBIERNO DEL ESTADO DE JALISCO
PRESUPUESTO DE EGRESOS PARA EL EJERCICIO FISCAL 2019
Ficha Técnica de Indicador

Sistema de Evaluación del Desempeño (SED)

Gobierno del Estado de Jalisco

Datos del Programa

Planeación, proyectos y gestión administrativa

Eje: Tema transversal

Tema: Gestión Pública

¿Quién gasta?

28	Unidad Presupuestal	000	Unidad Responsable	00439	Unidad Ejecutora del Gasto
Instituto de Transparencia, Información Pública y Protección de Datos Personales del Estado de Jalisco		Instituto de Transparencia, Información Pública y Protección de Datos Personales del Estado de Jalisco		Instituto de Transparencia, Información Pública y Protección de Datos Personales del Estado de Jalisco	

¿Para qué se gasta?

Finalidad	Función	Subfunción
Gobierno	Otros Servicios Generales	Acceso a la Información Pública Gubernamental

Presupuesto asignado al Programa Presupuestario

Monto

Objetivos

Nivel	Clave Componente	Resumen Narrativo
Componente	A2	Instrumentos de planeación, programación y mejora de servicios implementados, propiciando la transparencia en el estado

Datos del Indicador

Denominación	Método de cálculo
Total de manuales administrativos elaborados y/o actualizados.	(Número de manuales administrativos elaborados y/o actualizados (Realizado) / Número de manuales administrativos elaborados y/o actualizados (Programado)) * 100

Descripción del Indicador
Este indicador mide el número de manuales administrativos, que son elaborados y/o actualizados en atención a las necesidades del Instituto de Transparencia, Información Pública y Protección de Datos Personales del Estado de Jalisco, lo anterior como una estrategia de mejora continua.

Tipo de Indicador	Gestión	Dimensión del Indicador	Eficacia	Año de Medición del Resultado	2019
Cobertura	Estatad	Frecuencia de Medición	Trimestral		

Desagregado meta valor por género						
Parámetros de semaforización		Meta Institucional	Meta Valor	Unidad de medida (meta valor)	Hombre	Mujer
0	69.99	100%	2	Manual	No disponible	No disponible
70.00	79.99	Sentido del Indicador	Línea Base (meta valor)	Año (Línea base)		
80.00	130	Ascendente	2	2018		

VARIABLES DEL INDICADOR

Nombre de la Variable	Unidad de medida	Tipo de Acumulación
Número de manuales administrativos elaborados y/o actualizados (realizado)	Manual	Suma
Número de manuales administrativos elaborados y/o actualizados (programado)	Manual	Suma

Fuente de Información	Coordinación General de Planeación y Proyectos Estratégicos
Medios de verificación	Página web Institucional, acuerdo del Pleno del ITEI y manual administrativo interno
Supuestos	Existen reformas a la Ley y normatividad aplicable así como acuerdos del Pleno que requieren ser adoptadas por el ITEI
Observaciones	
Id_ mir	17131

- 1 El presente documento despliega la información perteneciente a los indicadores estratégicos y gestión de aquellos programas presupuestarios que proveen de bienes y servicios que generan valor público a la ciudadanía jalisciense
- 2 Se muestra el número del Componente relacionado con el indicador.

GOBIERNO DEL ESTADO DE JALISCO
PRESUPUESTO DE EGRESOS PARA EL EJERCICIO FISCAL 2019
Ficha Técnica de Indicador

Sistema de Evaluación del Desempeño (SED)

Gobierno del Estado de Jalisco

Datos del Programa

Planeación, proyectos y gestión administrativa

Eje: Tema transversal

Tema: Gestión Pública

¿Quién gasta?

28	Unidad Presupuestal	000	Unidad Responsable	00439	Unidad Ejecutora del Gasto
Instituto de Transparencia, Información Pública y Protección de Datos Personales del Estado de Jalisco		Instituto de Transparencia, Información Pública y Protección de Datos Personales del Estado de Jalisco		Instituto de Transparencia, Información Pública y Protección de Datos Personales del Estado de Jalisco	

¿Para qué se gasta?

Finalidad	Función	Subfunción
Gobierno	Otros Servicios Generales	Acceso a la Información Pública Gubernamental

Presupuesto asignado al Programa Presupuestario

Monto

Objetivos

Nivel	Clave Componente	Resumen Narrativo
Componente	A9	Proyectos estratégicos implementados.

Datos del Indicador

Denominación	Método de cálculo
Total de servidores públicos que reciben asesoría y/o capacitación técnica en la implementación de la Plataforma Nacional de Transparencia	(Número de servidores públicos que reciben asesoría y/o capacitación técnica (Realizado) / Número de servidores públicos que reciben asesoría y/o capacitación técnica (Programado))*100

Descripción del Indicador
El presente indicador mide el número de servidores públicos adscritos a los sujetos obligados que reciben asesoría y/o capacitación técnica, en la implementación de la Plataforma Nacional de Transparencia y los Sistemas de Solicitudes de Acceso a la Información, Gestión de Medios de Impugnación y Portales de Obligaciones de Transparencia.

Tipo de Indicador	<input type="text" value="Gestión"/>	Dimensión del Indicador	<input type="text" value="Eficacia"/>	Año de Medición del Resultado	<input type="text" value="2019"/>
Cobertura	<input type="text" value="Estatal"/>	Frecuencia de Medición	<input type="text" value="Trimestral"/>		

Desagregado meta valor por género

Parámetros de semaforización		Meta Institucional	Meta Valor	Unidad de medida (meta valor)	Hombre	Mujer
		<input type="text" value="100%"/>	<input type="text" value="700"/>	<input type="text" value="Servidor Público"/>	<input type="text" value="No disponible"/>	<input type="text" value="No disponible"/>
0	69.99	70.00	79.99	80.00	130	
		Sentido del Indicador	Línea Base (meta valor)	Año (Línea base)		
		<input type="text" value="Ascendente"/>	<input type="text" value="600"/>	<input type="text" value="2018"/>		

VARIABLES DEL INDICADOR

Nombre de la Variable	Unidad de medida	Tipo de Acumulación
Número de servidores públicos que reciben asesoría y/o capacitación técnica (realizado)	Servidor Público	Suma
Número de servidores públicos que reciben asesoría y/o capacitación técnica (programado)	Servidor Público	Suma

Fuente de Información

Medios de verificación

Supuestos

Observaciones

Id_mir

- 1 El presente documento despliega la información perteneciente a los indicadores estratégicos y gestión de aquellos programas presupuestarios que proveen de bienes y servicios que generan valor público a la ciudadanía jalisciense
- 2 Se muestra el número del Componente relacionado con el indicador.

GOBIERNO DEL ESTADO DE JALISCO
PRESUPUESTO DE EGRESOS PARA EL EJERCICIO FISCAL 2019
Ficha Técnica de Indicador

Sistema de Evaluación del Desempeño (SED)

Gobierno del Estado de Jalisco

Datos del Programa

Universidad de Guadalajara

Eje: Educación de calidad

Tema: Sistema educativo

¿Quién gasta?

29	Unidad Presupuestal	000	Unidad Responsable	00440	Unidad Ejecutora del Gasto
	Universidad de Guadalajara		Universidad de Guadalajara		Universidad de Guadalajara

¿Para qué se gasta?

Finalidad	Función	Subfunción
Desarrollo Social	Educación	Educación Superior

Presupuesto asignado al Programa Presupuestario

Monto

Objetivos

Nivel	Clave Componente	Resumen Narrativo
Componente	C5	Rezago educativo reducido y equidad en las oportunidades educativas promovidas.

Datos del Indicador

Denominación	Método de cálculo
Numero de alumnos atendidos en educación media superior y superior	(Alumnos atendidos en el nivel medio superior y superior (Realizado) / Alumnos atendidos en el nivel medio superior y superior (Programado))*100

Descripción del Indicador
Atención al rezago educativo y equidad en la oportunidades educativas

Tipo de Indicador	Gestión	Dimensión del Indicador	Eficiencia	Año de Medición del Resultado	2019
Cobertura	Estatual	Frecuencia de Medición	Anual		

Desagregado meta valor por género

Parámetros de semaforización						Meta Institucional	Meta Valor	Unidad de medida (meta valor)	Hombre	Mujer
0	100.00	100.01	101.50	101.51	130	100%	274,251	Alumno	126,640.00	147,611.00
■	■	■	■	■	■	Sentido del Indicador	Línea Base (meta valor)	Año (Línea base)		
						Ascendente	270,309	2017		

Variables del Indicador

Nombre de la Variable	Unidad de medida	Tipo de Acumulación
Alumnos atendidos en el nivel medio superior y superior (realizado)	Alumno	Valor presente
Alumnos atendidos en el nivel medio superior y superior (programado)	Alumno	Valor presente

Fuente de Información

Medios de verificación

Supuestos

Observaciones

Id_mir

- 1 El presente documento despliega la información perteneciente a los indicadores estratégicos y gestión de aquellos programas presupuestarios que proveen de bienes y servicios que generan valor público a la ciudadanía jalisciense
- 2 Se muestra el número del Componente relacionado con el indicador.

GOBIERNO DEL ESTADO DE JALISCO
PRESUPUESTO DE EGRESOS PARA EL EJERCICIO FISCAL 2019
Ficha Técnica de Indicador

Sistema de Evaluación del Desempeño (SED)

Gobierno del Estado de Jalisco

Datos del Programa

Universidad de Guadalajara

Eje: Educación de calidad

Tema: Sistema educativo

¿Quién gasta?

29	Unidad Presupuestal	000	Unidad Responsable	00440	Unidad Ejecutora del Gasto
	Universidad de Guadalajara		Universidad de Guadalajara		Universidad de Guadalajara

¿Para qué se gasta?

Finalidad	Función	Subfunción
Desarrollo Social	Educación	Educación Superior

Presupuesto asignado al Programa Presupuestario

Monto \$12,043,081,501.00

Objetivos

Nivel	Clave Componente	Resumen Narrativo
Componente	C7	Grupos de investigación del IMCyP para su reconocimiento en los ámbitos estatal, nacional e internacional consolidados.

Datos del Indicador

Denominación	Método de cálculo
Número de Profesores de tiempo completo miembros del SNI	(Profesores de tiempo completo reconocidos en el SNI (Realizado) / Profesores de tiempo completo reconocidos en el SNI (Programado))*100

Descripción del Indicador
Investigadores nacionales de calidad reconocida del IMCyP

Tipo de Indicador	Gestión	Dimensión del Indicador	Calidad	Año de Medición del Resultado	2019
Cobertura	Estatatal	Frecuencia de Medición	Anual		

Parámetros de semaforización		Meta Institucional	Meta Valor	Unidad de medida (meta valor)	Desagregado meta valor por género	
0	100.00	100%	13	Docente	No disponible	No disponible
100.01	108.00	Sentido del Indicador	Línea Base (meta valor)	Año (Línea base)		
108.01	130	Ascendente	12	2017		

Variables del Indicador

Nombre de la Variable	Unidad de medida	Tipo de Acumulación
Profesores de tiempo completo reconocidos en el SNI (realizado)	Docente	Valor presente
Profesores de tiempo completo reconocidos en el SNI (programado)	Docente	Valor presente

Fuente de Información Sistema Nacional de Investigadores SNI

Medios de verificación Estadística de la Coordinación de Investigación y Posgrado de la UdG

Supuestos 1.- El personal académico cuenta con los apoyos necesarios para incrementar su nivel de habilitación 2.-Se participa en convocatorias de los fondos extraordinarios que apoyen a la investigación

Observaciones

Id_mir 18844

- 1 El presente documento despliega la información perteneciente a los indicadores estratégicos y gestión de aquellos programas presupuestarios que proveen de bienes y servicios que generan valor público a la ciudadanía jalisciense
- 2 Se muestra el número del Componente relacionado con el indicador.

GOBIERNO DEL ESTADO DE JALISCO
PRESUPUESTO DE EGRESOS PARA EL EJERCICIO FISCAL 2019
Ficha Técnica de Indicador

Sistema de Evaluación del Desempeño (SED)

Gobierno del Estado de Jalisco

Datos del Programa

Universidad de Guadalajara

Eje: Educación de calidad

Tema: Sistema educativo

¿Quién gasta?

29	Unidad Presupuestal	000	Unidad Responsable	00440	Unidad Ejecutora del Gasto
	Universidad de Guadalajara		Universidad de Guadalajara		Universidad de Guadalajara

¿Para qué se gasta?

Finalidad	Función	Subfunción
Desarrollo Social	Educación	Educación Superior

Presupuesto asignado al Programa Presupuestario

Monto

Objetivos

Nivel	Clave Componente	Resumen Narrativo
Fin		Contribuir al logro de una sociedad mas justa entre los diversos grupos de la poblacion mediante la ampliacion de la cobertura de la educacion media superior y superior con base en criterios de calidad, inclusion y equidad

Datos del Indicador

Denominación	Método de cálculo
Tasa de Población total con rezago educativo	$(\text{Porcentaje de rezago de la población de 15 años y más (Realizado)} / \text{Porcentaje de rezago de la población de 15 años y más (Programado)}) * 100$

Descripción del Indicador

Porcentaje de la población mayor de 15 años (adultos) que no tienen desarrolladas las habilidades básicas para leer, escribir y hacer cuentas, o que no iniciaron o no concluyeron su educación primaria o secundaria.

Tipo de Indicador	Estratégico	Dimensión del Indicador	Eficacia	Año de Medición del Resultado	2019
Cobertura	Estatal	Frecuencia de Medición	Anual		

Desagregado meta valor por género

Parámetros de semaforización		Meta Institucional	Meta Valor	Unidad de medida (meta valor)	Hombre	Mujer
130	119.91	100%	33	Porcentaje	0.00	0.00
119.90	100.01	Sentido del Indicador	Línea Base (meta valor)	Año (Línea base)		
100.00	0	Descendente	35	2015		

Variables del Indicador

Nombre de la Variable	Unidad de medida	Tipo de Acumulación
Porcentaje de rezago de la población de 15 años y más (realizado)	Porcentaje	Valor presente
Porcentaje de rezago de la población de 15 años y más (programado)	Porcentaje	Valor presente

Fuente de Información Instituto Nacional para la Educación de los Adultos (INEA). Instituto Estatal para la Educación de Jóvenes y Adultos (INEEJAD). México.

Medios de verificación Plan estatal de desarrollo. Estadística oficial de la SEJ

Supuestos Existen las condiciones sociales y economicas para que los diversos grupos de la poblacion se incorporen a la educacion media superior y superior

Observaciones

Id_mir

1 El presente documento despliega la información perteneciente a los indicadores estratégicos y gestión de aquellos programas presupuestarios que proveen de bienes y servicios que generan valor público a la ciudadanía jalisciense

2 Se muestra el número del Componente relacionado con el indicador.

GOBIERNO DEL ESTADO DE JALISCO
PRESUPUESTO DE EGRESOS PARA EL EJERCICIO FISCAL 2019
Ficha Técnica de Indicador

Sistema de Evaluación del Desempeño (SED)

Gobierno del Estado de Jalisco

Datos del Programa

Universidad de Guadalajara

Eje: Educación de calidad

Tema: Sistema educativo

¿Quién gasta?

29	Unidad Presupuestal	000	Unidad Responsable	00440	Unidad Ejecutora del Gasto
	Universidad de Guadalajara		Universidad de Guadalajara		Universidad de Guadalajara

¿Para qué se gasta?

Finalidad	Función	Subfunción
Desarrollo Social	Educación	Educación Superior

Presupuesto asignado al Programa Presupuestario

Monto

Objetivos

Nivel	Clave Componente	Resumen Narrativo
Propósito		Grupos diversos de la sociedad que demanden educación en la Universidad de Guadalajara cuentan con mas oportunidades de acceso a la educación media superior y superior con base en criterios de calidad inclusion y equidad

Datos del Indicador

Denominación

Porcentaje de Cobertura educación superior (sin posgrado 18 a 22 años)

Método de cálculo

$(\text{Población del grupo de edad 18-22, estimada a mitad del año en que inicia el ciclo escolar de referencia (Realizado)} / \text{Población del grupo de edad 18-22, estimada a mitad del año en que inicia el ciclo escolar de referencia (Programado)}) * 100$

Descripción del Indicador

Es el porcentaje de la matrícula total del nivel técnico superior universitario y licenciatura de la modalidad escolarizada, respecto al total de población de 18 a 22 años.

Tipo de Indicador	<input type="text" value="Estratégico"/>	Dimensión del Indicador	<input type="text" value="Eficacia"/>	Año de Medición del Resultado	<input type="text" value="2019"/>
Cobertura	<input type="text" value="Estatatal"/>	Frecuencia de Medición	<input type="text" value="Anual"/>		

Desagregado meta valor por género

Parámetros de semaforización		Meta Institucional	Meta Valor	Unidad de medida (meta valor)	Hombre	Mujer
<input type="text" value="0"/>	<input type="text" value="60.00"/>	<input type="text" value="100%"/>	<input type="text" value="34"/>	<input type="text" value="Porcentaje"/>	<input type="text" value="0.00"/>	<input type="text" value="0.00"/>
<input type="text" value="60.01"/>	<input type="text" value="80.00"/>	Sentido del Indicador	Línea Base (meta valor)	Año (Línea base)		
<input type="text" value="80.01"/>	<input type="text" value="130"/>	<input type="text" value="Ascendente"/>	<input type="text" value="31"/>	<input type="text" value="2015"/>		

Variables del Indicador

Nombre de la Variable	Unidad de medida	Tipo de Acumulación
Población del grupo de edad 18-22, estimada a mitad del año en que inicia el ciclo escolar de referencia (realizado)	Porcentaje	Valor presente
Población del grupo de edad 18-22, estimada a mitad del año en que inicia el ciclo escolar de referencia (programado)	Porcentaje	Valor presente

Fuente de Información	Secretaría de Educación Pública (SEP). Sistema Nacional de Información Estadística Educativa (SNIEE). México.
Medios de verificación	Plan estatal de desarrollo_ Estadística basica de la SEJ_Plan institucional de desarrollo de la UdG_informes tecnicos anuales
Supuestos	Que los estudiantes que ingresen a la Universidad de Guadalajara reciban educación de calidad
Observaciones	
Id_mir	<input type="text" value="18848"/>

- 1 El presente documento despliega la información perteneciente a los indicadores estratégicos y gestión de aquellos programas presupuestarios que proveen de bienes y servicios que generan valor público a la ciudadanía jalisciense
- 2 Se muestra el número del Componente relacionado con el indicador.

GOBIERNO DEL ESTADO DE JALISCO
PRESUPUESTO DE EGRESOS PARA EL EJERCICIO FISCAL 2019
Ficha Técnica de Indicador

Sistema de Evaluación del Desempeño (SED)

Gobierno del Estado de Jalisco

Datos del Programa

Estudios y Análisis para la Competitividad y el Desarrollo del Estado de Jalisco.

Eje: Economía próspera

Tema: Industria, comercio y servicios

¿Quién gasta?

30	Unidad Presupuestal	000	Unidad Responsable	00441	Unidad Ejecutora del Gasto
Consejo Económico y Social del Estado de Jalisco para el Desarrollo y la Competitividad		Consejo Económico y Social del Estado de Jalisco para el Desarrollo y la Competitividad		Consejo Económico y Social del Estado de Jalisco para el Desarrollo y la Competitividad	

¿Para qué se gasta?

Finalidad	Función	Subfunción
Desarrollo Económico	Asuntos Económicos, Comerciales y Laborales en General	Asuntos Económicos y Comerciales en General

Presupuesto asignado al Programa Presupuestario

Monto

Objetivos

Nivel	Clave Componente	Resumen Narrativo
Fin		Contribuir a Impactar favorablemente en el desempeño del sistema democrático en la política pública, mediante la generación de estudios y recomendaciones dirigidas a los órganos y autoridades públicas.

Datos del Indicador


Denominación	Método de cálculo
Total de estudios y recomendaciones para el desarrollo de políticas públicas para la competitividad del Estado de Jalisco.	(Número de estudios y recomendaciones emitidos para el diseño de políticas públicas en el desarrollo y la competitividad del estado de Jalisco. F (Realizado) / Número de estudios y recomendaciones emitidos para el diseño de políticas públicas en el desarrollo y la competitividad del estado de Jalisco. F (Programado))*100

Descripción del Indicador

Consiste en desarrollar las políticas públicas para la Competitividad del Estado

Tipo de Indicador	<input type="text" value="Estratégico"/>	Dimensión del Indicador	<input type="text" value="Economía"/>	Año de Medición del Resultado	<input type="text" value="2019"/>
Cobertura	<input type="text" value="Estatal"/>	Frecuencia de Medición	<input type="text" value="Semestral"/>		

Desagregado meta valor por género

Parámetros de semaforización						Meta Institucional	Meta Valor	Unidad de medida (meta valor)	Hombre	Mujer
<input type="text" value="0"/>	<input type="text" value="60.00"/>	<input type="text" value="60.01"/>	<input type="text" value="75.00"/>	<input type="text" value="75.01"/>	<input type="text" value="130"/>	<input type="text" value="100%"/>	<input type="text" value="18"/>	<input type="text" value="Recomendación"/>	<input type="text" value="0.00"/>	<input type="text" value="0.00"/>
						Sentido del Indicador	Línea Base (meta valor)	Año (Línea base)		
						<input type="text" value="Ascendente"/>	<input type="text" value="18"/>	<input type="text" value="2017"/>		

Variables del Indicador

Nombre de la Variable	Unidad de medida	Tipo de Acumulación
Número de estudios y recomendaciones emitidos para el diseño de políticas públicas en el desarrollo y la competitividad del estado de Jalisco. F (realizado)	Recomendación	Suma
Número de estudios y recomendaciones emitidos para el diseño de políticas públicas en el desarrollo y la competitividad del estado de Jalisco. F (programado)	Recomendación	Suma

Fuente de Información	<input type="text" value="CESJAL"/>
Medios de verificación	<input type="text" value="Recomendaciones y estudios emitidos por el CESJAL."/>
Supuestos	<input type="text" value="Se cuenta con los medios necesarios para llevar a cabo este programa en beneficio de los Jaliscienses."/>
Observaciones	<input type="text"/>
Id_mir	<input type="text" value="18780"/>

- 1 El presente documento despliega la información perteneciente a los indicadores estratégicos y gestión de aquellos programas presupuestarios que proveen de bienes y servicios que generan valor público a la ciudadanía jalisciense
- 2 Se muestra el número del Componente relacionado con el indicador.

GOBIERNO DEL ESTADO DE JALISCO
PRESUPUESTO DE EGRESOS PARA EL EJERCICIO FISCAL 2019
Ficha Técnica de Indicador

Sistema de Evaluación del Desempeño (SED)

Gobierno del Estado de Jalisco

Datos del Programa

Estudios y Análisis para la Competitividad y el Desarrollo del Estado de Jalisco.

Eje: Economía próspera

Tema: Industria, comercio y servicios

¿Quién gasta?

30 Unidad Presupuestal	000 Unidad Responsable	00441 Unidad Ejecutora del Gasto
Consejo Económico y Social del Estado de Jalisco para el Desarrollo y la Competitividad	Consejo Económico y Social del Estado de Jalisco para el Desarrollo y la Competitividad	Consejo Económico y Social del Estado de Jalisco para el Desarrollo y la Competitividad

¿Para qué se gasta?

Finalidad	Función	Subfunción
Desarrollo Económico	Asuntos Económicos, Comerciales y Laborales en General	Asuntos Económicos y Comerciales en General

Presupuesto asignado al Programa Presupuestario

Monto

Objetivos

Nivel	Clave Componente	Resumen Narrativo
Propósito		El Estado de Jalisco presenta un alto nivel de fomento e incidencia de la participación ciudadana en el diseño, implementación, monitoreo y evaluación de políticas públicas para el fomento del desarrollo, la competitividad y el bienestar, de tal manera que el Estado de Jalisco cuenta con la formulación de recomendaciones dirigidas a los órganos y autoridades públicas.

Datos del Indicador

Denominación	Método de cálculo
Total de estudios y recomendaciones emitidos para el diseño de políticas públicas en el desarrollo y la competitividad del Estado de Jalisco.P	(Número (P) de estudios y recomendaciones emitidos para el diseño de políticas públicas en el desarrollo y la competitividad del Estado de Jalisco. (Realizado) / Número (P) de estudios y recomendaciones emitidos para el diseño de políticas públicas en el desarrollo y la competitividad del Estado de Jalisco. (Programado))*100

Descripción del Indicador

Consiste en emitir Recomendaciones y estudios para el diseño de políticas públicas en el Desarrollo y la Competitividad del Estado.

Tipo de Indicador	Estratégico	Dimensión del Indicador	Economía	Año de Medición del Resultado	2019
Cobertura	Estatad	Frecuencia de Medición	Trimestral		

Parámetros de semaforización	Meta Institucional	Meta Valor	Unidad de medida (meta valor)	Desagregado meta valor por género	
				Hombre	Mujer
<div style="display: flex; justify-content: space-between; width: 100%;"> 0 60.00 60.01 75.00 75.01 130 </div> <div style="display: flex; justify-content: space-between; width: 100%; margin-top: 5px;"> </div>	100%	18	Estudio	0.00	0.00
	Sentido del Indicador	Línea Base (meta valor)	Año (Línea base)		
	Ascendente	18	2017		

Variables del Indicador

Nombre de la Variable	Unidad de medida	Tipo de Acumulación
Número (P) de estudios y recomendaciones emitidos para el diseño de políticas públicas en el desarrollo y la competitividad del Estado de Jalisco. (realizado)	Estudio	Suma
Número (P) de estudios y recomendaciones emitidos para el diseño de políticas públicas en el desarrollo y la competitividad del Estado de Jalisco. (programado)	Estudio	Suma

Fuente de Información

Medios de verificación

Supuestos

Observaciones

Id_mir

- 1 El presente documento despliega la información perteneciente a los indicadores estratégicos y gestión de aquellos programas presupuestarios que proveen de bienes y servicios que generan valor público a la ciudadanía jalisciense
- 2 Se muestra el número del Componente relacionado con el indicador.

GOBIERNO DEL ESTADO DE JALISCO
PRESUPUESTO DE EGRESOS PARA EL EJERCICIO FISCAL 2019
Ficha Técnica de Indicador

Sistema de Evaluación del Desempeño (SED)

Gobierno del Estado de Jalisco

Datos del Programa

Estudios y Análisis para la Competitividad y el Desarrollo del Estado de Jalisco.

Eje: Economía próspera

Tema: Industria, comercio y servicios

¿Quién gasta?

30	Unidad Presupuestal	000	Unidad Responsable	00441	Unidad Ejecutora del Gasto
Consejo Económico y Social del Estado de Jalisco para el Desarrollo y la Competitividad		Consejo Económico y Social del Estado de Jalisco para el Desarrollo y la Competitividad		Consejo Económico y Social del Estado de Jalisco para el Desarrollo y la Competitividad	

¿Para qué se gasta?

Finalidad	Función	Subfunción
Desarrollo Económico	Asuntos Económicos, Comerciales y Laborales en General	Asuntos Económicos y Comerciales en General

Presupuesto asignado al Programa Presupuestario

Monto

Objetivos

Nivel	Clave Componente	Resumen Narrativo
Componente	01	Estudios realizados en materia de desarrollo y competitividad del Estado de Jalisco.

Datos del Indicador

Denominación	Método de cálculo
Total de estudios técnicos publicados.C1	(Número de estudios técnicos publicados C2 (Realizado) / Número de estudios técnicos publicados C2 (Programado))*100

Descripción del Indicador
Consiste en el número de estudios técnicos publicados.

Tipo de Indicador	Gestión	Dimensión del Indicador	Economía	Año de Medición del Resultado	2019
Cobertura	Estatatal	Frecuencia de Medición	Mensual		

		Desagregado meta valor por género				
		Meta Institucional	Meta Valor	Unidad de medida (meta valor)	Hombre	Mujer
		100%	8	Estudio	0.00	0.00
Parámetros de semaforización		Sentido del Indicador	Línea Base (meta valor)	Año (Línea base)		
0	60.00	Ascendente	8	2017		
60.01	75.00					
75.01	130					

Variables del Indicador

Nombre de la Variable	Unidad de medida	Tipo de Acumulación
Número de estudios técnicos publicados C2 (realizado)	Estudio	Suma
Número de estudios técnicos publicados C2 (programado)	Estudio	Suma

Fuente de Información
Medios de verificación

Supuestos

Observaciones

Id_mir

- 1 El presente documento despliega la información perteneciente a los indicadores estratégicos y gestión de aquellos programas presupuestarios que proveen de bienes y servicios que generan valor público a la ciudadanía jalisciense
- 2 Se muestra el número del Componente relacionado con el indicador.

GOBIERNO DEL ESTADO DE JALISCO
PRESUPUESTO DE EGRESOS PARA EL EJERCICIO FISCAL 2019
Ficha Técnica de Indicador

Sistema de Evaluación del Desempeño (SED)

Gobierno del Estado de Jalisco

Datos del Programa

Estudios y Análisis para la Competitividad y el Desarrollo del Estado de Jalisco.

Eje: Economía próspera

Tema: Industria, comercio y servicios

¿Quién gasta?

30	Unidad Presupuestal	000	Unidad Responsable	00441	Unidad Ejecutora del Gasto
	Consejo Económico y Social del Estado de Jalisco para el Desarrollo y la Competitividad		Consejo Económico y Social del Estado de Jalisco para el Desarrollo y la Competitividad		Consejo Económico y Social del Estado de Jalisco para el Desarrollo y la Competitividad

¿Para qué se gasta?

Finalidad	Función	Subfunción
Desarrollo Económico	Asuntos Económicos, Comerciales y Laborales en General	Asuntos Económicos y Comerciales en General

Presupuesto asignado al Programa Presupuestario

Monto

Objetivos

Nivel	Clave Componente	Resumen Narrativo
Componente	02	Recomendaciones extraídas de los estudios aprobados por el pleno, orientadas a impulsar el desarrollo y la competitividad del estado de Jalisco.

Datos del Indicador


Denominación	Método de cálculo
Total de documentos de recomendación y de opinión emitidos	$(\text{Número de documentos de recomendación y de opinión emitidos formalmente C1 (Realizado)} / \text{Número de documentos de recomendación y de opinión emitidos formalmente C1 (Programado)}) * 100$

Descripción del Indicador

Consiste en el número de documentos de recomendación y de opinión emitidos

Tipo de Indicador	Gestión	Dimensión del Indicador	Economía	Año de Medición del Resultado	2019
Cobertura	Estatatal	Frecuencia de Medición	Mensual		

Desagregado meta valor por género

Parámetros de semaforización	Meta Institucional	Meta Valor	Unidad de medida (meta valor)	Hombre	Mujer
	100%	9	Documento	0.00	0.00
	Sentido del Indicador	Línea Base (meta valor)	Año (Línea base)		
	Ascendente	10	2017		

Variables del Indicador

Nombre de la Variable	Unidad de medida	Tipo de Acumulación
Número de documentos de recomendación y de opinión emitidos formalmente C1 (realizado)	Documento	Suma
Número de documentos de recomendación y de opinión emitidos formalmente C1 (programado)	Documento	Suma

Fuente de Información	CESJAL
Medios de verificación	Secciones \Recomendaciones\ y \Opiniones\ de la página web del CESJAL.
Supuestos	Las dependencias estatales, municipales y OPD's tienen interés en atender las recomendaciones y estudios de opinión emitidos por el CESJAI
Observaciones	
Id_mir	18783

- 1 El presente documento despliega la información perteneciente a los indicadores estratégicos y gestión de aquellos programas presupuestarios que proveen de bienes y servicios que generan valor público a la ciudadanía jalisciense
- 2 Se muestra el número del Componente relacionado con el indicador.

GOBIERNO DEL ESTADO DE JALISCO
PRESUPUESTO DE EGRESOS PARA EL EJERCICIO FISCAL 2019
Ficha Técnica de Indicador

Sistema de Evaluación del Desempeño (SED)

Gobierno del Estado de Jalisco

Datos del Programa

Administración y Apoyo Logístico del CESJAL

Eje: Economía próspera

Tema: Industria, comercio y servicios

¿Quién gasta?

30	Unidad Presupuestal	000	Unidad Responsable	00441	Unidad Ejecutora del Gasto
	Consejo Económico y Social del Estado de Jalisco para el Desarrollo y la Competitividad		Consejo Económico y Social del Estado de Jalisco para el Desarrollo y la Competitividad		Consejo Económico y Social del Estado de Jalisco para el Desarrollo y la Competitividad

¿Para qué se gasta?

Finalidad	Función	Subfunción
Desarrollo Económico	Asuntos Económicos, Comerciales y Laborales en General	Asuntos Económicos y Comerciales en General

Presupuesto asignado al Programa Presupuestario

Monto

Objetivos

Nivel	Clave Componente	Resumen Narrativo
Componente	01	Estados financieros elaborados para transparentar y ejercer correctamente el gasto público.

Datos del Indicador

Denominación	Método de cálculo
Total de estados financieros elaborados para transparentar y ejercer correctamente el gasto público	(Número de estados financieros realizados C1 (Realizado) / Número de estados financieros realizados C1 (Programado))*100

Descripción del Indicador
Consiste en la realización y entrega de estados financieros para transparentar y ejercer correctamente el gasto público

Tipo de Indicador	Gestión	Dimensión del Indicador	Economía	Año de Medición del Resultado	2019
Cobertura	Estatlal	Frecuencia de Medición	Mensual		

Parámetros de semaforización		Meta Institucional	Meta Valor	Unidad de medida (meta valor)	Desagregado meta valor por género	
		100%	12	Estado Financiero	Hombre	Mujer
0	60.00	60.01	75.00	75.01	130	
		Sentido del Indicador	Línea Base (meta valor)	Año (Línea base)		
		Ascendente	12	2017		

Variables del Indicador

Nombre de la Variable	Unidad de medida	Tipo de Acumulación
Número de estados financieros realizados C1 (realizado)	Estado Financiero	Suma
Número de estados financieros realizados C1 (programado)	Estado Financiero	Suma

Fuente de Información	CESJAL
Medios de verificación	Informes con base en la Ley de Transparencia, así como la emisión mensual de la cuenta publica ante la Auditoria Superior del estado CESJAL
Supuestos	Se cuenta con medios necesarios el para el desarrollo de los estados financieros
Observaciones	
Id_mir	18786

- 1 El presente documento despliega la información perteneciente a los indicadores estratégicos y gestión de aquellos programas presupuestarios que proveen de bienes y servicios que generan valor público a la ciudadanía jalisciense
- 2 Se muestra el número del Componente relacionado con el indicador.

GOBIERNO DEL ESTADO DE JALISCO
PRESUPUESTO DE EGRESOS PARA EL EJERCICIO FISCAL 2019
Ficha Técnica de Indicador

Sistema de Evaluación del Desempeño (SED)

Gobierno del Estado de Jalisco

Datos del Programa

Administración y Apoyo Logístico del CESJAL

Eje: Economía próspera

Tema: Industria, comercio y servicios

¿Quién gasta?

30	Unidad Presupuestal	000	Unidad Responsable	00441	Unidad Ejecutora del Gasto
	Consejo Económico y Social del Estado de Jalisco para el Desarrollo y la Competitividad		Consejo Económico y Social del Estado de Jalisco para el Desarrollo y la Competitividad		Consejo Económico y Social del Estado de Jalisco para el Desarrollo y la Competitividad

¿Para qué se gasta?

Finalidad	Función	Subfunción
Desarrollo Económico	Asuntos Económicos, Comerciales y Laborales en General	Asuntos Económicos y Comerciales en General

Presupuesto asignado al Programa Presupuestario

Monto

Objetivos

Nivel	Clave Componente	Resumen Narrativo
Componente	02	Autoridades correspondientes informadas sobre el manejo de los recursos, así como del patrimonio adquirido del CESJAL.

Datos del Indicador

Denominación	Método de cálculo
Total de solicitudes para vigilar e inspeccionar el buen manejo de los recursos.	$(\text{Número de revisiones internas realizadas para fiscalizar los recursos C2 (Realizado)} / \text{Número de revisiones internas realizadas para fiscalizar los recursos C2 (Programado)}) * 100$

Descripción del Indicador

Consiste en el número de solicitudes recibidas para vigilar e inspeccionar el buen manejo de los recursos.

Tipo de Indicador	Gestión	Dimensión del Indicador	Economía	Año de Medición del Resultado	2019
Cobertura	Estatatal	Frecuencia de Medición	Mensual		

Desagregado meta valor por género

Parámetros de semaforización	Meta Institucional	Meta Valor	Unidad de medida (meta valor)	Hombre	Mujer
<input type="text" value="0"/> <input type="text" value="60.00"/> <input type="text" value="60.01"/> <input type="text" value="75.00"/> <input type="text" value="75.01"/> <input type="text" value="130"/>	100%	100	Revisión	0.00	0.00
	Sentido del Indicador	Línea Base (meta valor)	Año (Línea base)		
	Ascendente	100	2017		

Variables del Indicador

Nombre de la Variable	Unidad de medida	Tipo de Acumulación
Número de revisiones internas realizadas para fiscalizar los recursos C2 (realizado)	Revisión	Suma
Número de revisiones internas realizadas para fiscalizar los recursos C2 (programado)	Revisión	Suma

Fuente de Información	CESJAL
Medios de verificación	Reportes del área de inspección y vigilancia del CESJAL.
Supuestos	Se cuenta con la existencia de expertos locales o nacionales en las diversas temáticas de interés, así como que los recursos económicos con que dispone el CESJAL, serán suficientes para su elaboración.
Observaciones	
Id_ mir	18787

- 1 El presente documento despliega la información perteneciente a los indicadores estratégicos y gestión de aquellos programas presupuestarios que proveen de bienes y servicios que generan valor público a la ciudadanía jalisciense
- 2 Se muestra el número del Componente relacionado con el indicador.

GOBIERNO DEL ESTADO DE JALISCO
PRESUPUESTO DE EGRESOS PARA EL EJERCICIO FISCAL 2019
Ficha Técnica de Indicador

Sistema de Evaluación del Desempeño (SED)

Gobierno del Estado de Jalisco

Datos del Programa

Impartición de justicia electoral a la ciudadanía e investigación y capacitación en la materia

Eje: Estado de derecho

Tema: Procuración e impartición de justicia

¿Quién gasta?

31	Unidad Presupuestal	000	Unidad Responsable	00432	Unidad Ejecutora del Gasto
	Tribunal Electoral del Estado de Jalisco		Tribunal Electoral del Estado de Jalisco		Tribunal Electoral del Estado de Jalisco

¿Para qué se gasta?

Finalidad	Función	Subfunción
Gobierno	Justicia	Impartición de Justicia

Presupuesto asignado al Programa Presupuestario

Monto

Objetivos

Nivel	Clave Componente	Resumen Narrativo
Fin		Contribuir con la ciudadanía en el Estado, como un organismo constitucional autónomo, mediante la impartición de manera gratuita, expedita y oportuna, de justicia en materia electoral, bajo los principios rectores de la función electoral de certeza, legalidad, independencia, probidad, imparcialidad, máxima publicidad y objetividad.

Datos del Indicador

Denominación	Método de cálculo
Porcentaje de medios de impugnación interpuestos ante el Tribunal Electoral, por ciudadanos, candidatos, y partidos políticos, en el año	$(\text{Número de medios de impugnación interpuestos ante el Tribunal Electoral, por ciudadanos, candidatos, y partidos políticos (Realizado)} / \text{Número de medios de impugnación interpuestos ante el Tribunal Electoral, por ciudadanos, candidatos, y partidos políticos (Programado)}) * 100$

Descripción del Indicador
Corresponde a porcentaje de medios de impugnación interpuestos ante el Tribunal Electoral, por ciudadanos, candidatos, y partidos políticos, que son atendidos en el año

Tipo de Indicador	<input type="text" value="Estratégico"/>	Dimensión del Indicador	<input type="text" value="Eficacia"/>	Año de Medición del Resultado	<input type="text" value="2019"/>
Cobertura	<input type="text" value="Estatal"/>	Frecuencia de Medición	<input type="text" value="Anual"/>		

Parámetros de semaforización		Meta Institucional	Meta Valor	Unidad de medida (meta valor)	Desagregado meta valor por género	
		<input type="text" value="100%"/>	<input type="text" value="100"/>	<input type="text" value="Porcentaje"/>	Hombre	Mujer
0	75.00	75.01	85.00	85.01	130	
		Sentido del Indicador	Línea Base (meta valor)	Año (Línea base)		
		<input type="text" value="Ascendente"/>	<input type="text" value="98"/>	<input type="text" value="2015"/>		

Variables del Indicador

Nombre de la Variable	Unidad de medida	Tipo de Acumulación
Número de medios de impugnación interpuestos ante el Tribunal Electoral, por ciudadanos, candidatos, y partidos políticos (realizado)	Porcentaje	Valor presente
Número de medios de impugnación interpuestos ante el Tribunal Electoral, por ciudadanos, candidatos, y partidos políticos (programado)	Porcentaje	Valor presente

Fuente de Información

Medios de verificación

Supuestos

Observaciones

Id_mir

- 1 El presente documento despliega la información perteneciente a los indicadores estratégicos y gestión de aquellos programas presupuestarios que proveen de bienes y servicios que generan valor público a la ciudadanía jalisciense
- 2 Se muestra el número del Componente relacionado con el indicador.

GOBIERNO DEL ESTADO DE JALISCO
PRESUPUESTO DE EGRESOS PARA EL EJERCICIO FISCAL 2019
Ficha Técnica de Indicador

Sistema de Evaluación del Desempeño (SED)

Gobierno del Estado de Jalisco

Datos del Programa

Impartición de justicia electoral a la ciudadanía e investigación y capacitación en la materia

Eje: Estado de derecho

Tema: Procuración e impartición de justicia

¿Quién gasta?

31	Unidad Presupuestal	000	Unidad Responsable	00432	Unidad Ejecutora del Gasto
	Tribunal Electoral del Estado de Jalisco		Tribunal Electoral del Estado de Jalisco		Tribunal Electoral del Estado de Jalisco

¿Para qué se gasta?

Finalidad	Función	Subfunción
Gobierno	Justicia	Impartición de Justicia

Presupuesto asignado al Programa Presupuestario

Monto

Objetivos

Nivel	Clave Componente	Resumen Narrativo
Propósito		Los derechos político electorales de los ciudadanos, agrupaciones y partidos políticos, establecidos en la Constitución Política de los Estados Unidos Mexicanos, así como en la Constitución local y demás legislaciones en la materia, se encuentran garantizados.

Datos del Indicador

Denominación	Método de cálculo
Porcentaje anual de asuntos resueltos, respecto a los medios de impugnación interpuestos.	(Asuntos resueltos en 2018 (Realizado) / Asuntos resueltos en 2018 (Programado))*100

Descripción del Indicador
Corresponde al porcentaje anual de asuntos resueltos o derivados, respecto a los medios de impugnación interpuestos en el Tribunal.

Tipo de Indicador	Estratégico	Dimensión del Indicador	Eficacia	Año de Medición del Resultado	2019
Cobertura	Estatatal	Frecuencia de Medición	Anual		

Parámetros de semaforización		Desagregado meta valor por género				
		Meta Institucional	Meta Valor	Unidad de medida (meta valor)	Hombre	Mujer
0	75.00	100%	100	Porcentaje	0.00	0.00
75.01	85.00	Sentido del Indicador	Linea Base (meta valor)	Año (Linea base)		
85.01	130				Ascendente	98

Variables del Indicador

Nombre de la Variable	Unidad de medida	Tipo de Acumulación
Asuntos resueltos en 2018 (realizado)	Porcentaje	Valor presente
Asuntos resueltos en 2018 (programado)	Porcentaje	Valor presente

Fuente de Información
Medios de verificación

Supuestos

Observaciones

Id_mir

- 1 El presente documento despliega la información perteneciente a los indicadores estratégicos y gestión de aquellos programas presupuestarios que proveen de bienes y servicios que generan valor público a la ciudadanía jalisciense
- 2 Se muestra el número del Componente relacionado con el indicador.

GOBIERNO DEL ESTADO DE JALISCO
PRESUPUESTO DE EGRESOS PARA EL EJERCICIO FISCAL 2019
Ficha Técnica de Indicador

Sistema de Evaluación del Desempeño (SED)

Gobierno del Estado de Jalisco

Datos del Programa

Impartición de justicia electoral a la ciudadanía e investigación y capacitación en la materia

Eje: Estado de derecho

Tema: Procuración e impartición de justicia

¿Quién gasta?

31	Unidad Presupuestal	000	Unidad Responsable	00432	Unidad Ejecutora del Gasto
	Tribunal Electoral del Estado de Jalisco		Tribunal Electoral del Estado de Jalisco		Tribunal Electoral del Estado de Jalisco

¿Para qué se gasta?

Finalidad	Función	Subfunción
Gobierno	Justicia	Impartición de Justicia

Presupuesto asignado al Programa Presupuestario

Monto

Objetivos

Nivel	Clave Componente	Resumen Narrativo
Componente	01	Control de legalidad de los actos de autoridades electorales, agrupaciones y partidos políticos, así como de los procesos de mecanismos de participación social y la tutela de los derechos político-electorales de los ciudadanos, llevados a cabo.

Datos del Indicador

Denominación

Porcentaje promedio de resolución de medios de impugnación interpuestos ante este Órgano Jurisdiccional.

Método de cálculo

(Número de resolución de medios de impugnación interpuestos ante este Órgano Jurisdiccional (Realizado) / Número de resolución de medios de impugnación interpuestos ante este Órgano Jurisdiccional (Programado))*100

Descripción del Indicador

Corresponde al porcentaje de resoluciones promedio en base a la recepción de medios de impugnación interpuestos ante este Órgano Jurisdiccional.

Tipo de Indicador	Gestión	Dimensión del Indicador	Eficiencia	Año de Medición del Resultado	2019
Cobertura	Estatual	Frecuencia de Medición	Trimestral		

Desagregado meta valor por género

Parámetros de semaforización		Meta Institucional	Meta Valor	Unidad de medida (meta valor)	Hombre	Mujer
		100%	100	Porcentaje	0.00	0.00
0	75.00	75.01	85.00	85.01	130	
		Sentido del Indicador	Línea Base (meta valor)	Año (Línea base)		
		Ascendente	99	2015		

Variables del Indicador

Nombre de la Variable	Unidad de medida	Tipo de Acumulación
Número de resolución de medios de impugnación interpuestos ante este Órgano Jurisdiccional (realizado)	Porcentaje	Valor presente
Número de resolución de medios de impugnación interpuestos ante este Órgano Jurisdiccional (programado)	Porcentaje	Valor presente

Fuente de Información

Libros de Gobierno de la Oficialía de Partes del Tribunal Electoral

Medios de verificación

Libros de Gobierno de la Oficialía de Partes del Tribunal Electoral.

Supuestos

Existen ciudadanos que cuentan con la garantía de una adecuada impartición de justicia, con apego a la legalidad en la resolución de sus litigios de carácter electoral.

Observaciones

Id_mir

18821

- 1 El presente documento despliega la información perteneciente a los indicadores estratégicos y gestión de aquellos programas presupuestarios que proveen de bienes y servicios que generan valor público a la ciudadanía jalisciense
- 2 Se muestra el número del Componente relacionado con el indicador.

GOBIERNO DEL ESTADO DE JALISCO
PRESUPUESTO DE EGRESOS PARA EL EJERCICIO FISCAL 2019
Ficha Técnica de Indicador

Sistema de Evaluación del Desempeño (SED)

Gobierno del Estado de Jalisco

Datos del Programa

Tribunal de Justicia Administrativa del Estado de Jalisco

Eje: Estado de derecho

Tema: Procuración e impartición de justicia

¿Quién gasta?

32	Unidad Presupuestal	000	Unidad Responsable	00435	Unidad Ejecutora del Gasto
	Tribunal de Justicia Administrativa del Estado de Jalisco		Tribunal de Justicia Administrativa del Estado de Jalisco		Tribunal de Justicia Administrativa del Estado de Jalisco

¿Para qué se gasta?

Finalidad	Función	Subfunción
Gobierno	Justicia	Impartición de Justicia

Presupuesto asignado al Programa Presupuestario

Monto

Objetivos

Nivel	Clave Componente	Resumen Narrativo
Fin		Contribuir en la impartición de justicia pronta y expedita a través de la resolución de juicios interpuestos en esta instancia

Datos del Indicador

Denominación	Método de cálculo
Porcentaje de expedientes derivados a salas para su resolución	$(\text{Porcentaje de expediente turnados (Realizado)} / \text{Porcentaje de expediente turnados (Programado)}) * 100$

Descripción del Indicador
Corresponde a porcentaje de expedientes derivados a salas para su atención, resolución o derivación.

Tipo de Indicador	Estratégico	Dimensión del Indicador	Calidad	Año de Medición del Resultado	2019
Cobertura	Estatatal	Frecuencia de Medición	Anual		

Parámetros de semaforización		Meta Institucional	Meta Valor	Unidad de medida (meta valor)	Desagregado meta valor por género	
		100%	100	Porcentaje	Hombre	Mujer
0	75.00	75.01	85.00	85.01	130	
		Sentido del Indicador	Línea Base (meta valor)	Año (Línea base)		
		Ascendente	98	2015		

Variables del Indicador

Nombre de la Variable	Unidad de medida	Tipo de Acumulación
Porcentaje de expediente turnados (realizado)	Porcentaje	Valor presente
Porcentaje de expediente turnados (programado)	Porcentaje	Valor presente

Fuente de Información

Medios de verificación

Supuestos

Observaciones

Id_mir

- 1 El presente documento despliega la información perteneciente a los indicadores estratégicos y gestión de aquellos programas presupuestarios que proveen de bienes y servicios que generan valor público a la ciudadanía jalisciense
- 2 Se muestra el número del Componente relacionado con el indicador.

GOBIERNO DEL ESTADO DE JALISCO
PRESUPUESTO DE EGRESOS PARA EL EJERCICIO FISCAL 2019
Ficha Técnica de Indicador

Sistema de Evaluación del Desempeño (SED)

Gobierno del Estado de Jalisco

Datos del Programa

Tribunal de Justicia Administrativa del Estado de Jalisco

Eje: Estado de derecho

Tema: Procuración e impartición de justicia

¿Quién gasta?

32	Unidad Presupuestal	000	Unidad Responsable	00435	Unidad Ejecutora del Gasto
	Tribunal de Justicia Administrativa del Estado de Jalisco		Tribunal de Justicia Administrativa del Estado de Jalisco		Tribunal de Justicia Administrativa del Estado de Jalisco

¿Para qué se gasta?

Finalidad	Función	Subfunción
Gobierno	Justicia	Impartición de Justicia

Presupuesto asignado al Programa Presupuestario

Monto

Objetivos

Nivel	Clave Componente	Resumen Narrativo
Propósito		Resolver en los tiempos procesales establecidos, los expedientes que son turnados para su valoración y dictaminación en cada sala

Datos del Indicador

Denominación	Método de cálculo
Porcentaje de personas atendidas en el Tribunal controversias Administrativas y fiscales	$(\text{Porcentaje de personas atendidas (Realizado)} / \text{Porcentaje de personas atendidas (Programado)}) * 100$

Descripción del Indicador

Se refiere a los ciudadanos que presenta alguna controversias Administrativa o fiscal y que se resuelve en el ámbito de competencia del Tribunal

Tipo de Indicador	Estratégico	Dimensión del Indicador	Calidad	Año de Medición del Resultado	2019
Cobertura	Estatatal	Frecuencia de Medición	Anual		

Desagregado meta valor por género

Parámetros de semaforización		Meta Institucional	Meta Valor	Unidad de medida (meta valor)	Hombre	Mujer
0	75.00	100%	100	Porcentaje	0.00	0.00
75.01	85.00	Sentido del Indicador	Línea Base (meta valor)	Año (Línea base)		
85.01	130	Ascendente	96	2015		

Variables del Indicador

Nombre de la Variable	Unidad de medida	Tipo de Acumulación
Porcentaje de personas atendidas (realizado)	Porcentaje	Valor presente
Porcentaje de personas atendidas (programado)	Porcentaje	Valor presente
Fuente de Información		
Registro de personas atendidas por el TJA		
Medios de verificación		
Sistema de Consulta de Boletín Judicial		
Supuestos		
La plataforma opera correctamente		
Observaciones		
Id_mir	18602	

- 1 El presente documento despliega la información perteneciente a los indicadores estratégicos y gestión de aquellos programas presupuestarios que proveen de bienes y servicios que generan valor público a la ciudadanía jalisciense
- 2 Se muestra el número del Componente relacionado con el indicador.

1312

GOBIERNO DEL ESTADO DE JALISCO
PRESUPUESTO DE EGRESOS PARA EL EJERCICIO FISCAL 2019
Ficha Técnica de Indicador

Sistema de Evaluación del Desempeño (SED)

Gobierno del Estado de Jalisco

Datos del Programa

Tribunal de Justicia Administrativa del Estado de Jalisco

Eje: Estado de derecho

Tema: Procuración e impartición de justicia

¿Quién gasta?

32	Unidad Presupuestal	000	Unidad Responsable	00435	Unidad Ejecutora del Gasto
Tribunal de Justicia Administrativa del Estado de Jalisco		Tribunal de Justicia Administrativa del Estado de Jalisco		Tribunal de Justicia Administrativa del Estado de Jalisco	

¿Para qué se gasta?

Finalidad	Función	Subfunción
Gobierno	Justicia	Impartición de Justicia

Presupuesto asignado al Programa Presupuestario

Monto \$123,995,727.40

Objetivos

Nivel	Clave Componente	Resumen Narrativo
Componente	01	Expedientes turnados a salas resueltas para solventar las controversias de carácter administrativo y fiscal.

Datos del Indicador

Denominación	Método de cálculo
Porcentaje de resolución de expedientes recibidos por sala para su atención	$(\text{Porcentaje de expediente recibidos (Realizado)} / \text{Porcentaje de expediente recibidos (Programado)}) * 100$

Descripción del Indicador

Corresponde al porcentaje de resolución de expedientes resueltos en proporción a los recibidos para su atención.

Tipo de Indicador	Gestión	Dimensión del Indicador	Eficiencia	Año de Medición del Resultado	2019
Cobertura	Estatatal	Frecuencia de Medición	Trimestral		

Desagregado meta valor por género

Parámetros de semaforización		Meta Institucional	Meta Valor	Unidad de medida (meta valor)	Hombre	Mujer
0	75.00	100%	100	Porcentaje	0.00	0.00
75.01	85.00	Sentido del Indicador	Línea Base (meta valor)	Año (Línea base)		
85.01	130	Ascendente	99	2016		

Variables del Indicador

Nombre de la Variable	Unidad de medida	Tipo de Acumulación
Porcentaje de expediente recibidos (realizado)	Porcentaje	Valor presente
Porcentaje de expediente recibidos (programado)	Porcentaje	Valor presente

Fuente de Información	Sistema de registro del TJA
Medios de verificación	Sistema de consulta de boletín Judicial
Supuestos	Los expedientes están completos
Observaciones	
Id_mir	18606

- 1 El presente documento despliega la información perteneciente a los indicadores estratégicos y gestión de aquellos programas presupuestarios que proveen de bienes y servicios que generan valor público a la ciudadanía jalisciense
- 2 Se muestra el número del Componente relacionado con el indicador.

GOBIERNO DEL ESTADO DE JALISCO
PRESUPUESTO DE EGRESOS PARA EL EJERCICIO FISCAL 2019
Ficha Técnica de Indicador

Sistema de Evaluación del Desempeño (SED)

Gobierno del Estado de Jalisco

Datos del Programa

Tribunal de Justicia Administrativa del Estado de Jalisco

Eje: Estado de derecho

Tema: Procuración e impartición de justicia

¿Quién gasta?

32	Unidad Presupuestal	000	Unidad Responsable	00435	Unidad Ejecutora del Gasto
	Tribunal de Justicia Administrativa del Estado de Jalisco		Tribunal de Justicia Administrativa del Estado de Jalisco		Tribunal de Justicia Administrativa del Estado de Jalisco

¿Para qué se gasta?

Finalidad	Función	Subfunción
Gobierno	Justicia	Impartición de Justicia

Presupuesto asignado al Programa Presupuestario

Monto

Objetivos

Nivel	Clave Componente	Resumen Narrativo
Componente	02	Sala Superior creada y en funcionamiento, conformada por tres ponencias y el Órgano Interno de Control

Datos del Indicador

Denominación	Método de cálculo
Total de Recursos de Apelación y Reclamación	(Número de recursos de apelación, reclamaciones (Realizado) / Número de recursos de apelación, reclamaciones (Programado))*100

Descripción del Indicador

La Sala Superior es el ente jurisdiccional responsable de resolver en segunda instancia los asuntos competencia del Tribunal de Justicia Administrativa del Estado de Jalisco, con lo que se garantiza a los ciudadanos jaliscienses un pleno y efectivo acceso a la justicia administrativa

Tipo de Indicador	Gestión	Dimensión del Indicador	Eficiencia	Año de Medición del Resultado	2019
Cobertura	Estatatal	Frecuencia de Medición	Trimestral		

Desagregado meta valor por género

Parámetros de semaforización				Meta Institucional	Meta Valor	Unidad de medida (meta valor)	Hombre	Mujer
0	70.00	70.01	80.00	100%	95	Porcentaje	40.00	55.00
				Sentido del Indicador	Línea Base (meta valor)	Año (Línea base)		
				Ascendente	No disponible	No disponible		

Variables del Indicador

Nombre de la Variable	Unidad de medida	Tipo de Acumulación
Número de recursos de apelación, reclamaciones (realizado)	Porcentaje	Promedio
Número de recursos de apelación, reclamaciones (programado)	Porcentaje	Promedio

Fuente de Información

Informe Semestral

Medios de verificación

Informe de actividades del Presidente de la Sala Superior

Supuestos

Existe las condiciones necesarias por parte del Legislativo y del Ejecutivo para la puesta en marcha de la Sala Superior

Observaciones

Id_mir

18621

- 1 El presente documento despliega la información perteneciente a los indicadores estratégicos y gestión de aquellos programas presupuestarios que proveen de bienes y servicios que generan valor público a la ciudadanía jalisciense
- 2 Se muestra el número del Componente relacionado con el indicador.

GOBIERNO DEL ESTADO DE JALISCO
PRESUPUESTO DE EGRESOS PARA EL EJERCICIO FISCAL 2019
Ficha Técnica de Indicador

Sistema de Evaluación del Desempeño (SED)

Gobierno del Estado de Jalisco

Datos del Programa

Programa para el fortalecimiento del Sistema Estatal Anticorrupción.

Eje: Tema transversal

Tema: Gestión Pública

¿Quién gasta?

33	Unidad Presupuestal	000	Unidad Responsable	00893	Unidad Ejecutora del Gasto
	Secretaría Ejecutiva del Sistema Estatal Anti-Corrupción		Secretaría Ejecutiva del Sistema Estatal Anti-Corrupción		Secretaría Ejecutiva del Sistema Estatal Anticorrupción

¿Para qué se gasta?

Finalidad	Función	Subfunción
Gobierno	Coordinación de la Política de Gobierno	Función Pública

Presupuesto asignado al Programa Presupuestario

Monto

Objetivos

Nivel	Clave Componente	Resumen Narrativo
Fin		Contribuir a mejorar la efectividad de las instituciones públicas mediante la coordinación de sus esfuerzos institucionales para disminuir la corrupción.

Datos del Indicador

Denominación

Tasa de incidencia de corrupción por 100,000 habitantes

Método de cálculo

(Tasa de incidencia de corrupción por 100,000 habitantes (Realizado)/Tasa de incidencia de corrupción por 100,000 habitantes (Programado))*100

Descripción del Indicador

Mide la población que tuvo alguna experiencia de corrupción al realizar un trámite por cada 100 mil habitantes.

Tipo de Indicador	<input type="text" value="Estratégico"/>	Dimensión del Indicador	<input type="text" value="Eficacia"/>	Año de Medición del Resultado	<input type="text" value="2018"/>
Cobertura	<input type="text" value="Estatal"/>	Frecuencia de Medición	<input type="text" value="Bienal"/>		

Desagregado meta valor por género

Parámetros de semaforización						Meta Institucional	Meta Valor	Unidad de medida (meta valor)	Hombre	Mujer
<input type="text" value="130"/>	<input type="text" value="120.00"/>	<input type="text" value="119.99"/>	<input type="text" value="100.01"/>	<input type="text" value="100.00"/>	<input type="text" value="0"/>	<input type="text" value="100%"/>	<input type="text" value="21,000"/>	<input type="text" value="Tasa"/>	<input type="text" value="No disponible"/>	<input type="text" value="No disponible"/>
						Sentido del Indicador	Línea Base (meta valor)	Año (Línea base)		
						<input type="text" value="Descendente"/>	<input type="text" value="32,437"/>	<input type="text" value="2013"/>		

Variables del Indicador

Nombre de la Variable	Unidad de medida	Tipo de Acumulación
Tasa de incidencia de corrupción por 100,000 habitantes (realizado)	Tasa	Valor presente
Tasa de incidencia de corrupción por 100,000 habitantes (programado)	Tasa	Valor presente

Fuente de Información	INEGI. Encuesta Nacional de Calidad e Impacto Gubernamental, 2015.
Medios de verificación	INEGI. Encuesta Nacional de Calidad e Impacto Gubernamental, 2019
Supuestos	Las instituciones públicas están en coordinación para la prevención de la corrupción.
Observaciones	
Id_mir	<input type="text" value="18516"/>

- 1 El presente documento despliega la información perteneciente a los indicadores estratégicos y gestión de aquellos programas presupuestarios que proveen de bienes y servicios que generan valor público a la ciudadanía jalisciense
- 2 Se muestra el número del Componente relacionado con el indicador.

GOBIERNO DEL ESTADO DE JALISCO
PRESUPUESTO DE EGRESOS PARA EL EJERCICIO FISCAL 2019
Ficha Técnica de Indicador

Sistema de Evaluación del Desempeño (SED)

Gobierno del Estado de Jalisco

Datos del Programa

Programa para el fortalecimiento del Sistema Estatal Anticorrupción.

Eje: Tema transversal

Tema: Gestión Pública

¿Quién gasta?

33	Unidad Presupuestal	000	Unidad Responsable	00893	Unidad Ejecutora del Gasto
Secretaría Ejecutiva del Sistema Estatal Anti-Corrupción		Secretaría Ejecutiva del Sistema Estatal Anti-Corrupción		Secretaría Ejecutiva del Sistema Estatal Anticorrupción	

¿Para qué se gasta?

Finalidad	Función	Subfunción
Gobierno	Coordinación de la Política de Gobierno	Función Pública

Presupuesto asignado al Programa Presupuestario

Monto

Objetivos

Nivel	Clave Componente	Resumen Narrativo
Propósito		Las instituciones públicas con funciones de control, prevención y sanción de faltas administrativas y hechos de corrupción, mejoran la coordinación de sus esfuerzos

Datos del Indicador

Denominación	Método de cálculo
Total de Acciones Interinstitucionales	(Número de Acciones Interinstitucionales (Realizado) / Número de Acciones Interinstitucionales (Programado))*100

Descripción del Indicador
Mide las acciones que han realizado dos o mas de las instituciones integrantes del Comité Coordinador, del SEAJAL

Tipo de Indicador	Estratégico	Dimensión del Indicador	Eficacia	Año de Medición del Resultado	2019
Cobertura	Estatatal	Frecuencia de Medición	Anual		

Parámetros de semaforización		Meta Institucional	Meta Valor	Unidad de medida (meta valor)	Desagregado meta valor por género	
		100%	2	Acción	Hombre	Mujer
0	49.99	50.00	99.99	100.00	130	
		Sentido del Indicador	Línea Base (meta valor)	Año (Línea base)		
		Ascendente	No disponible	No disponible		

Variables del Indicador

Nombre de la Variable	Unidad de medida	Tipo de Acumulación
Número de Acciones Interinstitucionales (realizado)	Acción	Suma
Número de Acciones Interinstitucionales (programado)	Acción	Suma

Fuente de Información

Medios de verificación

Supuestos

Observaciones

Id_mir

1 El presente documento despliega la información perteneciente a los indicadores estratégicos y gestión de aquellos programas presupuestarios que proveen de bienes y servicios que generan valor público a la ciudadanía jalisciense

2 Se muestra el número del Componente relacionado con el indicador.

GOBIERNO DEL ESTADO DE JALISCO
PRESUPUESTO DE EGRESOS PARA EL EJERCICIO FISCAL 2019
Ficha Técnica de Indicador

Sistema de Evaluación del Desempeño (SED)

Gobierno del Estado de Jalisco

Datos del Programa

Programa para el fortalecimiento del Sistema Estatal Anticorrupción.

Eje: Tema transversal

Tema: Gestión Pública

¿Quién gasta?

33	Unidad Presupuestal	000	Unidad Responsable	00893	Unidad Ejecutora del Gasto
Secretaría Ejecutiva del Sistema Estatal Anti-Corrupción		Secretaría Ejecutiva del Sistema Estatal Anti-Corrupción		Secretaría Ejecutiva del Sistema Estatal Anticorrupción	

¿Para qué se gasta?

Finalidad	Función	Subfunción
Gobierno	Coordinación de la Política de Gobierno	Función Pública

Presupuesto asignado al Programa Presupuestario

Monto

Objetivos

Nivel	Clave Componente	Resumen Narrativo
Componente	A1	Acciones realizadas para la coordinación, prevención, control y fiscalización de faltas administrativas y hechos de corrupción.

Datos del Indicador

Denominación	Método de cálculo
Total de acciones para la colaboración	$(\text{Número de Acciones para la coordinación (Realizado)} / \text{Número de Acciones para la coordinación (Programado)}) * 100$

Descripción del Indicador
Señala las acciones en las que han aportado mediante labores para un objetivo de sistema, dos o mas instituciones integrantes del sistema.

Tipo de Indicador	Gestión	Dimensión del Indicador	Eficiencia	Año de Medición del Resultado	2019
Cobertura	Estatatal	Frecuencia de Medición	Semestral		

Parámetros de semaforización		Meta Institucional	Meta Valor	Unidad de medida (meta valor)	Desagregado meta valor por género	
		100%	6	Acción	Hombre	Mujer
0	49.99	50.00	99.99	100.00	130	
		Sentido del Indicador	Línea Base (meta valor)	Año (Línea base)		
		Ascendente	No disponible	No disponible		

Variables del Indicador

	Unidad de medida	Tipo de Acumulación
Número de Acciones para la coordinación (realizado)	Acción	Suma
Número de Acciones para la coordinación (programado)	Acción	Suma
Fuente de Información		
Informes, tableros de control de la Secretaría Ejecutiva del Sistema Estatal Anticorrupción de Jalisco, 2019.		
Medios de verificación		
Archivos documentales, informes entregados por la Secretaría Ejecutiva del Sistema Estatal Anticorrupción Jalisco, 2019.		
Supuestos		
La normativa y organización de las instituciones permite la colaboración		
Observaciones		
Id_mir	18520	

- 1 El presente documento despliega la información perteneciente a los indicadores estratégicos y gestión de aquellos programas presupuestarios que proveen de bienes y servicios que generan valor público a la ciudadanía jalisciense
- 2 Se muestra el número del Componente relacionado con el indicador.

GOBIERNO DEL ESTADO DE JALISCO
PRESUPUESTO DE EGRESOS PARA EL EJERCICIO FISCAL 2019
Ficha Técnica de Indicador

Sistema de Evaluación del Desempeño (SED)

Gobierno del Estado de Jalisco

Datos del Programa

Programa para el fortalecimiento del Sistema Estatal Anticorrupción.

Eje: Tema transversal

Tema: Gestión Pública

¿Quién gasta?

33	Unidad Presupuestal	000	Unidad Responsable	00893	Unidad Ejecutora del Gasto
	Secretaría Ejecutiva del Sistema Estatal Anti-Corrupción		Secretaría Ejecutiva del Sistema Estatal Anti-Corrupción		Secretaría Ejecutiva del Sistema Estatal Anticorrupción

¿Para qué se gasta?

Finalidad	Función	Subfunción
Gobierno	Coordinación de la Política de Gobierno	Función Pública

Presupuesto asignado al Programa Presupuestario

Monto

Objetivos

Nivel	Clave Componente	Resumen Narrativo
Componente	A3	Política Pública Integral implementada en materia anticorrupción

Datos del Indicador

Denominación	Método de cálculo
Total de Política Pública Integral Implementada.	(Número de Política pública integral implementada (Realizado) / Número de Política pública integral implementada (Programado))*100

Descripción del Indicador

Indica la implementación por parte de las instituciones, de las políticas públicas en su conjunto acordadas por el Comité Coordinador.

Tipo de Indicador	Gestión	Dimensión del Indicador	Eficacia	Año de Medición del Resultado	2019
Cobertura	Estatual	Frecuencia de Medición	Semestral		

Desagregado meta valor por género

Parámetros de semaforización		Meta Institucional	Meta Valor	Unidad de medida (meta valor)	Hombre	Mujer												
		100%	1	Política	0.00	0.00												
<table style="display: inline-table; border: none;"> <tr> <td style="border: 1px solid black; padding: 2px;">0</td> <td style="border: 1px solid black; padding: 2px;">49.00</td> <td style="border: 1px solid black; padding: 2px;">49.01</td> <td style="border: 1px solid black; padding: 2px;">99.99</td> <td style="border: 1px solid black; padding: 2px;">100.00</td> <td style="border: 1px solid black; padding: 2px;">130</td> </tr> <tr> <td style="background-color: red; width: 15px; height: 15px;"></td> <td style="background-color: red; width: 15px; height: 15px;"></td> <td style="background-color: yellow; width: 15px; height: 15px;"></td> <td style="background-color: yellow; width: 15px; height: 15px;"></td> <td style="background-color: green; width: 15px; height: 15px;"></td> <td style="background-color: green; width: 15px; height: 15px;"></td> </tr> </table>		0	49.00	49.01	99.99	100.00	130							Sentido del Indicador	Línea Base (meta valor)	Año (Línea base)		
0	49.00	49.01	99.99	100.00	130													
		Ascendente	No disponible	No disponible														

Variables del Indicador

Nombre de la Variable	Unidad de medida	Tipo de Acumulación
Número de Política pública integral implementada (realizado)	Política	Suma
Número de Política pública integral implementada (programado)	Política	Suma

Fuente de Información

Política pública integral, de la Secretaría Ejecutiva del Sistema Estatal Anticorrupción de Jalisco, 2019.

Medios de verificación

Páginas web de la Secretaría Ejecutiva del Sistema Estatal Anticorrupción del Estado de Jalisco y/o página o apartado del Comité Coordinador del Sistema Anticorrupción del Estado de Jalisco, 2019.

Supuestos

Las autoridades competentes aprueban la implementación de la política pública.

Observaciones

Id_ mir

18530

- 1 El presente documento despliega la información perteneciente a los indicadores estratégicos y gestión de aquellos programas presupuestarios que proveen de bienes y servicios que generan valor público a la ciudadanía jalisciense
- 2 Se muestra el número del Componente relacionado con el indicador.

GOBIERNO DEL ESTADO DE JALISCO
PRESUPUESTO DE EGRESOS PARA EL EJERCICIO FISCAL 2019
Ficha Técnica de Indicador

Sistema de Evaluación del Desempeño (SED)

Gobierno del Estado de Jalisco

Datos del Programa

Programa para el fortalecimiento del Sistema Estatal Anticorrupción.

Eje: Tema transversal

Tema: Gestión Pública

¿Quién gasta?

33	Unidad Presupuestal	000	Unidad Responsable	00893	Unidad Ejecutora del Gasto
Secretaría Ejecutiva del Sistema Estatal Anti-Corrupción		Secretaría Ejecutiva del Sistema Estatal Anti-Corrupción		Secretaría Ejecutiva del Sistema Estatal Anticorrupción	

¿Para qué se gasta?

Finalidad	Función	Subfunción
Gobierno	Coordinación de la Política de Gobierno	Función Pública

Presupuesto asignado al Programa Presupuestario

Monto

Objetivos

Nivel	Clave Componente	Resumen Narrativo
Componente	A4	Programas de capacitación impartidos en materia Anticorrupción

Datos del Indicador

Denominación	Método de cálculo
Total de capacitaciones impartidas.	$(\text{Número de Capacitaciones impartidas (Realizado)} / \text{Número de Capacitaciones impartidas (Programado)}) * 100$

Descripción del Indicador

Señala las actividades de capacitación, en las que participaron servidores públicos.

Tipo de Indicador	Gestión	Dimensión del Indicador	Eficiencia	Año de Medición del Resultado	2019
Cobertura	Estatatal	Frecuencia de Medición	Semestral		

Desagregado meta valor por género

Parámetros de semaforización		Meta Institucional	Meta Valor	Unidad de medida (meta valor)	Hombre	Mujer
		100%	4	Capacitación	0.00	0.00
0	49.00	49.01	99.99	100.00	130	
		Sentido del Indicador	Línea Base (meta valor)	Año (Línea base)		
		Ascendente	No disponible	No disponible		

Variables del Indicador

Nombre de la Variable	Unidad de medida	Tipo de Acumulación
Número de Capacitaciones impartidas (realizado)	Capacitación	Suma
Número de Capacitaciones impartidas (programado)	Capacitación	Suma

Fuente de Información	Informes, tableros de control, de la Secretaría Ejecutiva del Sistema Estatal Anticorrupción de Jalisco, 2019.
Medios de verificación	Listas de asistencia de capacitaciones impartidas, Secretaría Ejecutiva del Sistema Estatal Anticorrupción de Jalisco, 2019.
Supuestos	Los servidores públicos asisten a la capacitación.
Observaciones	
Id_mir	18534

- 1 El presente documento despliega la información perteneciente a los indicadores estratégicos y gestión de aquellos programas presupuestarios que proveen de bienes y servicios que generan valor público a la ciudadanía jalisciense
- 2 Se muestra el número del Componente relacionado con el indicador.

GOBIERNO DEL ESTADO DE JALISCO
PRESUPUESTO DE EGRESOS PARA EL EJERCICIO FISCAL 2019
Ficha Técnica de Indicador

Sistema de Evaluación del Desempeño (SED)

Gobierno del Estado de Jalisco

Datos del Programa

Actos jurídicos apegados a la legalidad

Eje: Tema transversal

Tema: Gestión Pública

¿Quién gasta?

35	Unidad Presupuestal	000	Unidad Responsable	00031	Unidad Ejecutora del Gasto
	Secretaría de Administración		Secretaría de Administración		Dirección General Jurídica

¿Para qué se gasta?

Finalidad	Función	Subfunción
Gobierno	Coordinación de la Política de Gobierno	Asuntos Jurídicos

Presupuesto asignado al Programa Presupuestario

Monto

Objetivos

Nivel	Clave Componente	Resumen Narrativo
Componente	01	Asuntos laborales atendidos del Gobierno del Estado

Datos del Indicador

Denominación	Método de cálculo
Total de asuntos Laborales de la Secretaría de Planeación, Administración y Finanzas	(Asuntos Laborales resueltos (Realizado) / Asuntos Laborales resueltos (Programado))*100

Descripción del Indicador
Juicios laborales, así como procedimientos, opiniones jurídicas en materia laboral

Tipo de Indicador	Gestión	Dimensión del Indicador	Calidad	Año de Medición del Resultado	2019
Cobertura	Estatal	Frecuencia de Medición	Cuatrimestral		

Desagregado meta valor por género

Parámetros de semaforización		Meta Institucional	Meta Valor	Unidad de medida (meta valor)	Hombre	Mujer
0	50.00	100%	1,000	Asunto	No disponible	No disponible
50.01	75.00	Sentido del Indicador	Línea Base (meta valor)	Año (Línea base)		
75.01	130	Ascendente	1,192	2017		

Variables del Indicador

Nombre de la Variable	Unidad de medida	Tipo de Acumulación
Asuntos Laborales resueltos (realizado)	Asunto	Suma
Asuntos Laborales resueltos (programado)	Asunto	Suma

Fuente de Información Dirección General Jurídica/Dirección de Recursos Laborales

Medios de verificación Control de expedientes de juicios laborales, oficios, control de asesorías realizadas.

Supuestos Se cuenta con capacitación y presupuesto

Observaciones

Id_mir

- 1 El presente documento despliega la información perteneciente a los indicadores estratégicos y gestión de aquellos programas presupuestarios que proveen de bienes y servicios que generan valor público a la ciudadanía jalisciense
- 2 Se muestra el número del Componente relacionado con el indicador.

GOBIERNO DEL ESTADO DE JALISCO
PRESUPUESTO DE EGRESOS PARA EL EJERCICIO FISCAL 2019
Ficha Técnica de Indicador

Sistema de Evaluación del Desempeño (SED)

Gobierno del Estado de Jalisco

Datos del Programa

Actos jurídicos apegados a la legalidad

Eje: Tema transversal

Tema: Gestión Pública

¿Quién gasta?

35	Unidad Presupuestal	000	Unidad Responsable	00031	Unidad Ejecutora del Gasto
	Secretaría de Administración		Secretaría de Administración		Dirección General Jurídica

¿Para qué se gasta?

Finalidad	Función	Subfunción
Gobierno	Coordinación de la Política de Gobierno	Asuntos Jurídicos

Presupuesto asignado al Programa Presupuestario

Monto

Objetivos

Nivel	Clave Componente	Resumen Narrativo
Componente	A5	Actos jurídicos analizados y consultados. de la Secretaría de Planeación, Administración y Finanzas

Datos del Indicador

Denominación	Método de cálculo
Total de actos jurídicos de la Secretaría de Planeación, Administración y Finanzas analizadas y consultadas	$(\text{Instrumentos jurídicos revisados (convenios) (Realizado)} / \text{Instrumentos jurídicos revisados (convenios) (Programado)}) * 100$

Descripción del Indicador
Convenios con participación presupuestaria tanto de la SEPAF, como de las diferentes dependencias de Gobierno, en donde la secretaría tenga que derivar recursos, así como otorgar opinión jurídica al Despacho, como a las diferentes subsecretarías, en materia jurídica.

Tipo de Indicador	Gestión	Dimensión del Indicador	Calidad	Año de Medición del Resultado	2019
Cobertura	Estatatal	Frecuencia de Medición	Trimestral		

Desagregado meta valor por género

Parámetros de semaforización						Meta Institucional	Meta Valor	Unidad de medida (meta valor)	Desagregado meta valor por género	
0	50.00	50.01	75.00	75.01	130	100%	1,500	Convenio	No disponible	No disponible
						Sentido del Indicador	Línea Base (meta valor)	Año (Línea base)		
						Ascendente	1,623	2017		

VARIABLES DEL INDICADOR

Nombre de la Variable	Unidad de medida	Tipo de Acumulación
Instrumentos jurídicos revisados (convenios) (realizado)	Convenio	Suma
Instrumentos jurídicos revisados (convenios) (programado)	Convenio	Suma

Fuente de Información	Dirección General Jurídica/Dirección de Análisis Jurídico
Medios de verificación	Control de convenios, contratos, oficios y memorándums
Supuestos	Existe personal y recursos materiales y financieros
Observaciones	
Id_ mir	17891

- 1 El presente documento despliega la información perteneciente a los indicadores estratégicos y gestión de aquellos programas presupuestarios que proveen de bienes y servicios que generan valor público a la ciudadanía jalisciense
- 2 Se muestra el número del Componente relacionado con el indicador.

GOBIERNO DEL ESTADO DE JALISCO
PRESUPUESTO DE EGRESOS PARA EL EJERCICIO FISCAL 2019
Ficha Técnica de Indicador

Sistema de Evaluación del Desempeño (SED)

Gobierno del Estado de Jalisco

Datos del Programa

Innovación y Tecnologías de Información y Telecomunicaciones

Eje: Tema transversal

Tema: Gestión Pública

¿Quién gasta?

35	Unidad Presupuestal	000	Unidad Responsable	00048	Unidad Ejecutora del Gasto
	Secretaría de Administración		Secretaría de Administración		Dirección General de Innovación y Gobierno Digital

¿Para qué se gasta?

Finalidad	Función	Subfunción
Gobierno	Otros Servicios Generales	Acceso a la Información Pública Gubernamental

Presupuesto asignado al Programa Presupuestario

Monto

Objetivos

Nivel	Clave Componente	Resumen Narrativo
Componente	L0	Manuales y sistemas de organización implementados en instituciones del Poder Ejecutivo participantes.

Datos del Indicador

Denominación	Método de cálculo
Grado de cumplimiento de dependencias y opd participantes en la mejora institucional	(Entregables de proyectos (Realizado) / Entregables de proyectos (Programado))*100

Descripción del Indicador
Mide el porcentaje de involucramiento de las dependencias participantes en función del cumplimiento de las metas propuestas en el programa.

Tipo de Indicador	Gestión	Dimensión del Indicador	Eficacia	Año de Medición del Resultado	2019
Cobertura	Estatal	Frecuencia de Medición	Mensual		

Desagregado meta valor por género

Parámetros de semaforización		Meta Institucional	Meta Valor	Unidad de medida (meta valor)	Hombre	Mujer
0	25.00	100%	100	Entrega	No disponible	No disponible
25.01	65.00	Sentido del Indicador	Línea Base (meta valor)	Año (Línea base)		
65.01	130	Ascendente	No disponible	No disponible		

Variables del Indicador

Nombre de la Variable	Unidad de medida	Tipo de Acumulación
Entregables de proyectos (realizado)	Entrega	Suma
Entregables de proyectos (programado)	Entrega	Suma

Fuente de Información

Medios de verificación

Supuestos

Observaciones

Id_mir

- 1 El presente documento despliega la información perteneciente a los indicadores estratégicos y gestión de aquellos programas presupuestarios que proveen de bienes y servicios que generan valor público a la ciudadanía jalisciense
- 2 Se muestra el número del Componente relacionado con el indicador.

1322

GOBIERNO DEL ESTADO DE JALISCO
PRESUPUESTO DE EGRESOS PARA EL EJERCICIO FISCAL 2019
Ficha Técnica de Indicador

Sistema de Evaluación del Desempeño (SED)

Gobierno del Estado de Jalisco

Datos del Programa

Innovación y Tecnologías de Información y Telecomunicaciones

Eje: Tema transversal

Tema: Gestión Pública

¿Quién gasta?

35	Unidad Presupuestal	000	Unidad Responsable	00048	Unidad Ejecutora del Gasto
	Secretaría de Administración		Secretaría de Administración		Dirección General de Innovación y Gobierno Digital

¿Para qué se gasta?

Finalidad	Función	Subfunción
Gobierno	Otros Servicios Generales	Acceso a la Información Pública Gubernamental

Presupuesto asignado al Programa Presupuestario

Monto

Objetivos

Nivel	Clave Componente	Resumen Narrativo
Componente	L7	Servicios de la red de datos operados de las áreas financieras de las Secretarías

Datos del Indicador

Denominación	Método de cálculo
Total de cumplimiento respecto de los sistemas y servicios financieros actualizados y con mantenimiento.	(Horas de servicio del Centro de Datos de Tecnología Financiera (Realizado) / Horas de servicio del Centro de Datos de Tecnología Financiera (Programado))*100

Descripción del Indicador
Este indicador muestra el cumplimiento respecto de los sistemas y servicios de la Red de datos de las áreas financieras de la SEPAF operando y actualizados para mantener los servidores activos.

Tipo de Indicador	Gestión	Dimensión del Indicador	Eficacia	Año de Medición del Resultado	2019
Cobertura	Estatal	Frecuencia de Medición	Mensual		

Desagregado meta valor por género

Parámetros de semaforización	Meta Institucional	Meta Valor	Unidad de medida (meta valor)	Hombre	Mujer
	100%	100	Horas de trabajo	No disponible	No disponible
<input type="text" value="0"/> <input type="text" value="98.00"/> <input type="text" value="98.01"/> <input type="text" value="99.00"/> <input type="text" value="99.01"/> <input type="text" value="130"/>	Sentido del Indicador	Línea Base (meta valor)	Año (Línea base)		
	Ascendente	No disponible	No disponible		

VARIABLES DEL INDICADOR

Nombre de la Variable	Unidad de medida	Tipo de Acumulación
Horas de servicio del Centro de Datos de Tecnología Financiera (realizado)	Horas de trabajo	Suma
Horas de servicio del Centro de Datos de Tecnología Financiera (programado)	Horas de trabajo	Suma

Fuente de Información	Centro de Datos de Tecnología Financiera
Medios de verificación	Bitácora diaria
Supuestos	Existe eficiencia en desarrollo de los módulos del SIIF, SIAN y servicios financieros publicados en internet
Observaciones	
Id_mir	17930

- 1 El presente documento despliega la información perteneciente a los indicadores estratégicos y gestión de aquellos programas presupuestarios que proveen de bienes y servicios que generan valor público a la ciudadanía jalisciense
- 2 Se muestra el número del Componente relacionado con el indicador.

GOBIERNO DEL ESTADO DE JALISCO
PRESUPUESTO DE EGRESOS PARA EL EJERCICIO FISCAL 2019
Ficha Técnica de Indicador

Sistema de Evaluación del Desempeño (SED)

Gobierno del Estado de Jalisco

Datos del Programa

Innovación y Tecnologías de Información y Telecomunicaciones

Eje: Tema transversal

Tema: Gestión Pública

¿Quién gasta?

35	Unidad Presupuestal	000	Unidad Responsable	00048	Unidad Ejecutora del Gasto
	Secretaría de Administración		Secretaría de Administración		Dirección General de Innovación y Gobierno Digital

¿Para qué se gasta?

Finalidad	Función	Subfunción
Gobierno	Otros Servicios Generales	Acceso a la Información Pública Gubernamental

Presupuesto asignado al Programa Presupuestario

Monto

Objetivos

Nivel	Clave Componente	Resumen Narrativo
Componente	L2	Renovación, soporte y mantenimiento realizado al equipo informático (hardware - software y licencias)

Datos del Indicador

Denominación	Método de cálculo
Porcentaje de avance para la renovación, soporte y mantenimiento de equipo informático y de software licenciado.	$(\text{Usuario equipamiento tecnológico (TIC) (Realizado)} / \text{Usuario equipamiento tecnológico (TIC) (Programado)}) * 100$

Descripción del Indicador
Grado de atención a las solicitudes de renovación, soporte y mantenimiento del equipo informático (hardware - software y licencias).

Tipo de Indicador	Gestión	Dimensión del Indicador	Eficacia	Año de Medición del Resultado	2019
Cobertura	Estatatal	Frecuencia de Medición	Mensual		

Desagregado meta valor por género

	Meta Institucional	Meta Valor	Unidad de medida (meta valor)	Hombre	Mujer
	100%	100	Usuario	No disponible	No disponible
Parámetros de semaforización					
<input type="text" value="0"/> <input type="text" value="50.00"/> <input type="text" value="50.01"/> <input type="text" value="70.00"/> <input type="text" value="70.01"/> <input type="text" value="130"/>	Sentido del Indicador	Línea Base (meta valor)	Año (Línea base)		
	Ascendente	No disponible	No disponible		

Variables del Indicador

Nombre de la Variable	Unidad de medida	Tipo de Acumulación
Usuario equipamiento tecnológico (TIC) (realizado)	Usuario	Valor presente
Usuario equipamiento tecnológico (TIC) (programado)	Usuario	Valor presente

Fuente de Información Archivo de la Coordinación de Soporte Tecnológico

Medios de verificación Bitácora de tiempos y movimientos: Ticket por usuario

Supuestos Existe el personal capacitado para brindar servicios tecnológicos / se tienen refacciones y accesorios para las soluciones / Los usuarios informan de inmediato el problema del equipo tecnológico.

Observaciones

Id_mir

- 1 El presente documento despliega la información perteneciente a los indicadores estratégicos y gestión de aquellos programas presupuestarios que proveen de bienes y servicios que generan valor público a la ciudadanía jalisciense
- 2 Se muestra el número del Componente relacionado con el indicador.

1324

GOBIERNO DEL ESTADO DE JALISCO
PRESUPUESTO DE EGRESOS PARA EL EJERCICIO FISCAL 2019
Ficha Técnica de Indicador

Sistema de Evaluación del Desempeño (SED)

Gobierno del Estado de Jalisco

Datos del Programa

Innovación y Tecnologías de Información y Telecomunicaciones

Eje: Tema transversal

Tema: Gestión Pública

¿Quién gasta?

35	Unidad Presupuestal	000	Unidad Responsable	00048	Unidad Ejecutora del Gasto
	Secretaría de Administración		Secretaría de Administración		Dirección General de Innovación y Gobierno Digital

¿Para qué se gasta?

Finalidad	Función	Subfunción
Gobierno	Otros Servicios Generales	Acceso a la Información Pública Gubernamental

Presupuesto asignado al Programa Presupuestario

Monto

Objetivos

Nivel	Clave Componente	Resumen Narrativo
Componente	L9	Información del Estado de Jalisco y de las políticas públicas ejecutadas por las dependencias del Poder Ejecutivo disponible en formato de datos abiertos.

Datos del Indicador

Denominación	Método de cálculo
Total de incremento promedio del conjunto de datos de las instituciones del Poder Ejecutivo consultados	$(\text{Incremento porcentual promedio de conjunto de datos (Realizado)} / \text{Incremento porcentual promedio de conjunto de datos (Programado)}) * 100$

Descripción del Indicador
Incremento promedio del conjunto de datos consultados de las instituciones del Poder Ejecutivo

Tipo de Indicador	Gestión	Dimensión del Indicador	Eficacia	Año de Medición del Resultado	2019
Cobertura	Estatatal	Frecuencia de Medición	Mensual		

Desagregado meta valor por género

Parámetros de semaforización	0	10.00	10.01	20.00	20.01	130					
							Meta Institucional	Meta Valor	Unidad de medida (meta valor)	Hombre	Mujer
							100%	25	Porcentaje	No disponible	No disponible
							Sentido del Indicador	Linea Base (meta valor)	Año (Linea base)		
							Ascendente	No disponible	No disponible		

Variables del Indicador

Nombre de la Variable	Unidad de medida	Tipo de Acumulación
Incremento porcentual promedio de conjunto de datos (realizado)	Porcentaje	Suma
Incremento porcentual promedio de conjunto de datos (programado)	Porcentaje	Suma

Fuente de Información	Reportes de seguimiento
Medios de verificación	Registros de capacitación a entidades y dependencias, número de dataset publicados en el portal https://datos.jalisco.gob.mx/
Supuestos	Las dependencias invierten tiempo y disponen de recursos humanos y materiales para la realización de las actividades.
Observaciones	
Id_mir	18025

- 1 El presente documento despliega la información perteneciente a los indicadores estratégicos y gestión de aquellos programas presupuestarios que proveen de bienes y servicios que generan valor público a la ciudadanía jalisciense
- 2 Se muestra el número del Componente relacionado con el indicador.

GOBIERNO DEL ESTADO DE JALISCO
PRESUPUESTO DE EGRESOS PARA EL EJERCICIO FISCAL 2019
Ficha Técnica de Indicador

Sistema de Evaluación del Desempeño (SED)

Gobierno del Estado de Jalisco

Datos del Programa

Innovación y Tecnologías de Información y Telecomunicaciones

Eje: Tema transversal

Tema: Gestión Pública

¿Quién gasta?

35	Unidad Presupuestal	000	Unidad Responsable	00048	Unidad Ejecutora del Gasto
	Secretaría de Administración		Secretaría de Administración		Dirección General de Innovación y Gobierno Digital

¿Para qué se gasta?

Finalidad	Función	Subfunción
Gobierno	Otros Servicios Generales	Acceso a la Información Pública Gubernamental

Presupuesto asignado al Programa Presupuestario

Monto

Objetivos

Nivel	Clave Componente	Resumen Narrativo
Componente	L1	Infraestructura tecnológica de voz, datos y video actualizada y con mantenimiento realizada.

Datos del Indicador

Denominación	Método de cálculo
Porcentaje de cumplimiento respecto de los servicios de telefonía y telecomunicaciones que se ofrece a dependencias.	$(\text{Porcentaje de disponibilidad de los servicios de telefonía y telecomunicaciones (Realizado)} / \text{Porcentaje de disponibilidad de los servicios de telefonía y telecomunicaciones (Programado)}) * 100$

Descripción del Indicador
Este indicador muestra la infraestructura tecnológica de voz, datos y video actualizada y con mantenimiento.

Tipo de Indicador	Gestión	Dimensión del Indicador	Eficacia	Año de Medición del Resultado	2019
Cobertura	Estatal	Frecuencia de Medición	Mensual		

Desagregado meta valor por género

Parámetros de semaforización	Meta Institucional	Meta Valor	Unidad de medida (meta valor)	Hombre	Mujer
0 95.00 95.01 97.00 97.01 130	100%	100	Porcentaje	No disponible	No disponible
	Sentido del Indicador	Línea Base (meta valor)	Año (Línea base)		
	Ascendente	No disponible	No disponible		

Variables del Indicador

Nombre de la Variable	Unidad de medida	Tipo de Acumulación
Porcentaje de disponibilidad de los servicios de telefonía y telecomunicaciones (realizado)	Porcentaje	Valor presente
Porcentaje de disponibilidad de los servicios de telefonía y telecomunicaciones (programado)	Porcentaje	Valor presente

Fuente de Información	Servicios Tecnológicos en operación, dentro de la Red Estatal de Infraestructura Tecnológica del Gobierno de Jalisco.
Medios de verificación	Reportes de disponibilidad de servicios.
Supuestos	Dependencias que hacen uso de la infraestructura tecnológica institucional, para el buen desempeño de las funciones y atribuciones que les confiere la normatividad del Gobierno de Jalisco.
Observaciones	
Id_ mir	18044

- 1 El presente documento despliega la información perteneciente a los indicadores estratégicos y gestión de aquellos programas presupuestarios que proveen de bienes y servicios que generan valor público a la ciudadanía jalisciense
- 2 Se muestra el número del Componente relacionado con el indicador.

GOBIERNO DEL ESTADO DE JALISCO
PRESUPUESTO DE EGRESOS PARA EL EJERCICIO FISCAL 2019
Ficha Técnica de Indicador

Sistema de Evaluación del Desempeño (SED)

Gobierno del Estado de Jalisco

Datos del Programa

Innovación y Tecnologías de Información y Telecomunicaciones

Eje: Tema transversal

Tema: Gestión Pública

¿Quién gasta?

35	Unidad Presupuestal	000	Unidad Responsable	00048	Unidad Ejecutora del Gasto
	Secretaría de Administración		Secretaría de Administración		Dirección General de Innovación y Gobierno Digital

¿Para qué se gasta?

Finalidad	Función	Subfunción
Gobierno	Otros Servicios Generales	Acceso a la Información Pública Gubernamental

Presupuesto asignado al Programa Presupuestario

Monto

Objetivos

Nivel	Clave Componente	Resumen Narrativo
Componente	L5	Proyectos estratégicos, equipamiento y servicios tecnológicos adquiridos y documentados conforme a la política TIC.

Datos del Indicador

Denominación	Método de cálculo
Total de atención de proyectos estratégicos y validaciones	(Expedientes de proyectos o validaciones conformados de acuerdo a la política TIC (Realizado) / Expedientes de proyectos o validaciones conformados de acuerdo a la política TIC (Programado))*100

Descripción del Indicador
Validaciones de requerimientos técnicos apegados a la política TIC y Proyectos estratégicos incluidos en el tablero general de proyectos TIC

Tipo de Indicador	Gestión	Dimensión del Indicador	Eficacia	Año de Medición del Resultado	2019
Cobertura	Estatlal	Frecuencia de Medición	Mensual		

Desagregado meta valor por género

Parámetros de semaforización		Meta Institucional	Meta Valor	Unidad de medida (meta valor)	Hombre	Mujer
0	50.00	100%	82	Expediente	No disponible	No disponible
50.01	65.00	Sentido del Indicador	Línea Base (meta valor)	Año (Línea base)		
65.01	130	Ascendente	No disponible	No disponible		

Variables del Indicador

Nombre de la Variable	Unidad de medida	Tipo de Acumulación
Expedientes de proyectos o validaciones conformados de acuerdo a la política TIC (realizado)	Expediente	Suma
Expedientes de proyectos o validaciones conformados de acuerdo a la política TIC (programado)	Expediente	Suma

Fuente de Información	Herramienta de Gestión de Política TIC y Tablero de Proyectos Estratégicos TIC
Medios de verificación	Portal web donde se alojan los formatos y guías de aplicación de la Política TIC.
Supuestos	Las dependencias y entidades deberán dar cumplimiento al acuerdo de implementación de política TIC
Observaciones	
Id_mir	18065

- 1 El presente documento despliega la información perteneciente a los indicadores estratégicos y gestión de aquellos programas presupuestarios que proveen de bienes y servicios que generan valor público a la ciudadanía jalisciense
- 2 Se muestra el número del Componente relacionado con el indicador.

GOBIERNO DEL ESTADO DE JALISCO
PRESUPUESTO DE EGRESOS PARA EL EJERCICIO FISCAL 2019
Ficha Técnica de Indicador

Sistema de Evaluación del Desempeño (SED)

Gobierno del Estado de Jalisco

Datos del Programa

Innovación y Tecnologías de Información y Telecomunicaciones

Eje: Tema transversal

Tema: Gestión Pública

¿Quién gasta?

35	Unidad Presupuestal	000	Unidad Responsable	00048	Unidad Ejecutora del Gasto
	Secretaría de Administración		Secretaría de Administración		Dirección General de Innovación y Gobierno Digital

¿Para qué se gasta?

Finalidad	Función	Subfunción
Gobierno	Otros Servicios Generales	Acceso a la Información Pública Gubernamental

Presupuesto asignado al Programa Presupuestario

Monto

Objetivos

Nivel	Clave Componente	Resumen Narrativo
Componente	L6	Administración distribuida para gasto de telecomunicaciones

Datos del Indicador

Denominación	Método de cálculo
Total de cobertura del servicio de trámite de pago de telefonía y telecomunicación	(Trámite de facturas de servicios de telefonía y telecomunicaciones (Realizado) / Trámite de facturas de servicios de telefonía y telecomunicaciones (Programado))*100

Descripción del Indicador
Este indicador mide los trámites para pago de telefonía y telecomunicaciones administradas, y distribuido el pago en cada una de las dependencias según corresponda.

Tipo de Indicador	Gestión	Dimensión del Indicador	Eficacia	Año de Medición del Resultado	2019
Cobertura	Estatatal	Frecuencia de Medición	Mensual		

Desagregado meta valor por género

Parámetros de semaforización		Meta Institucional	Meta Valor	Unidad de medida (meta valor)	Hombre	Mujer
		100%	100	Trámite	No disponible	No disponible
0	40.00	40.01	60.00	60.01	130	
		Sentido del Indicador	Línea Base (meta valor)	Año (Línea base)		
		Ascendente	No disponible	No disponible		

Variables del Indicador

Nombre de la Variable	Unidad de medida	Tipo de Acumulación
Trámite de facturas de servicios de telefonía y telecomunicaciones (realizado)	Trámite	Suma
Trámite de facturas de servicios de telefonía y telecomunicaciones (programado)	Trámite	Suma

Fuente de Información	Reporte del Asistel
Medios de verificación	Sistema Asistel
Supuestos	Existe un sistema de tarificación, conciliación y distribución del consumo telefónico con desempeño óptimo, así como los conmutadores de la red digital de voz.
Observaciones	
Id_mir	18103

- 1 El presente documento despliega la información perteneciente a los indicadores estratégicos y gestión de aquellos programas presupuestarios que proveen de bienes y servicios que generan valor público a la ciudadanía jalisciense
- 2 Se muestra el número del Componente relacionado con el indicador.

GOBIERNO DEL ESTADO DE JALISCO
PRESUPUESTO DE EGRESOS PARA EL EJERCICIO FISCAL 2019
Ficha Técnica de Indicador

Sistema de Evaluación del Desempeño (SED)

Gobierno del Estado de Jalisco

Datos del Programa

Innovación y Tecnologías de Información y Telecomunicaciones

Eje: Tema transversal

Tema: Gestión Pública

¿Quién gasta?

35	Unidad Presupuestal	000	Unidad Responsable	00048	Unidad Ejecutora del Gasto
	Secretaría de Administración		Secretaría de Administración		Dirección General de Innovación y Gobierno Digital

¿Para qué se gasta?

Finalidad	Función	Subfunción
Gobierno	Otros Servicios Generales	Acceso a la Información Pública Gubernamental

Presupuesto asignado al Programa Presupuestario

Monto

Objetivos

Nivel	Clave Componente	Resumen Narrativo
Componente	L4	Servicios de gobierno electrónico operando mediante herramientas digitales de las Secretarías y Organismos Públicos Descentralizados

Datos del Indicador

Denominación

Total de crecimiento en implementación de soluciones digitales para los servicios de gobierno

Método de cálculo

((Implementación de soluciones digitales (Realizado) / Implementación de soluciones digitales (Programado))*100

Descripción del Indicador

Incremento promedio de interacciones y visitas en los servicios digitales que ofrecen las dependencias.

Tipo de Indicador	Gestión	Dimensión del Indicador	Eficacia	Año de Medición del Resultado	2019
Cobertura	Estatatal	Frecuencia de Medición	Mensual		

Desagregado meta valor por género

	Meta Institucional	Meta Valor	Unidad de medida (meta valor)	Hombre	Mujer
Parámetros de semaforización	100%	5	Servicio	No disponible	No disponible
<input type="checkbox"/> 0 <input type="checkbox"/> 2.00 <input type="checkbox"/> 2.01 <input type="checkbox"/> 3.00 <input type="checkbox"/> 3.01 <input type="checkbox"/> 130	Sentido del Indicador	Línea Base (meta valor)	Año (Línea base)		
	Ascendente	No disponible	No disponible		

Variables del Indicador

Nombre de la Variable	Unidad de medida	Tipo de Acumulación
Implementación de soluciones digitales (realizado)	Servicio	Suma
Implementación de soluciones digitales (programado)	Servicio	Suma

Fuente de Información

Expedientes y documentos de liberación.

Medios de verificación

Reporte de avances de la Dirección.

Supuestos

Las Dependencias disponen de recursos materiales, tecnológicos y humanos para la adquisición o formulación de requerimientos y el mantenimiento de los recursos tecnológicos implementados.

Observaciones

Id_ mir

18114

- 1 El presente documento despliega la información perteneciente a los indicadores estratégicos y gestión de aquellos programas presupuestarios que proveen de bienes y servicios que generan valor público a la ciudadanía jalisciense
- 2 Se muestra el número del Componente relacionado con el indicador.

GOBIERNO DEL ESTADO DE JALISCO
PRESUPUESTO DE EGRESOS PARA EL EJERCICIO FISCAL 2019
Ficha Técnica de Indicador

Sistema de Evaluación del Desempeño (SED)

Gobierno del Estado de Jalisco

Datos del Programa

Innovación y Tecnologías de Información y Telecomunicaciones

Eje: Tema transversal

Tema: Gestión Pública

¿Quién gasta?

35	Unidad Presupuestal	000	Unidad Responsable	00048	Unidad Ejecutora del Gasto
	Secretaría de Administración		Secretaría de Administración		Dirección General de Innovación y Gobierno Digital

¿Para qué se gasta?

Finalidad	Función	Subfunción
Gobierno	Otros Servicios Generales	Acceso a la Información Pública Gubernamental

Presupuesto asignado al Programa Presupuestario

Monto

Objetivos

Nivel	Clave Componente	Resumen Narrativo
Componente	L8	Infraestructura tecnológica actualizada en zonas de difícil acceso

Datos del Indicador

Denominación	Método de cálculo
Total de localidades beneficiadas	$(\text{Número de localidades beneficiadas (Realizado)} / \text{Número de localidades beneficiadas (Programado)}) * 100$

Descripción del Indicador
Localidades de difícil acceso para su conexión a servicios de telecomunicación.

Tipo de Indicador	Gestión	Dimensión del Indicador	Eficacia	Año de Medición del Resultado	2019
Cobertura	Estatad	Frecuencia de Medición	Mensual		

Desagregado meta valor por género

	Meta Institucional	Meta Valor	Unidad de medida (meta valor)	Hombre	Mujer
Parámetros de semaforización	100%	200	Localidad	No disponible	No disponible
<input type="checkbox"/> 0 <input type="checkbox"/> 20.00 <input type="checkbox"/> 20.01 <input type="checkbox"/> 50.00 <input type="checkbox"/> 50.01 <input type="checkbox"/> 130	Sentido del Indicador	Línea Base (meta valor)	Año (Línea base)		
	Ascendente	No disponible	No disponible		

Variables del Indicador

Nombre de la Variable	Unidad de medida	Tipo de Acumulación
Número de localidades beneficiadas (realizado)	Localidad	Suma
Número de localidades beneficiadas (programado)	Localidad	Suma

Fuente de Información

Medios de verificación

Supuestos

Observaciones

Id_mir

- 1 El presente documento despliega la información perteneciente a los indicadores estratégicos y gestión de aquellos programas presupuestarios que proveen de bienes y servicios que generan valor público a la ciudadanía jalisciense
- 2 Se muestra el número del Componente relacionado con el indicador.

GOBIERNO DEL ESTADO DE JALISCO
PRESUPUESTO DE EGRESOS PARA EL EJERCICIO FISCAL 2019
Ficha Técnica de Indicador

Sistema de Evaluación del Desempeño (SED)

Gobierno del Estado de Jalisco

Datos del Programa

Programa de Ejecución de la Política de Administración, Manejo de los Recursos Materiales, Prestación de Servicios Generales y Desarrollo de los Recursos Humanos del Poder Ejecutivo

Eje: Tema transversal

Tema: Gestión Pública

¿Quién gasta?

35	Unidad Presupuestal	000	Unidad Responsable	00067	Unidad Ejecutora del Gasto
	Secretaría de Administración		Secretaría de Administración		Despacho del Secretario de Administración

¿Para qué se gasta?

Finalidad	Función	Subfunción
Gobierno	Otros Servicios Generales	Servicios Registrales, Administrativos y Patrimoniales

Presupuesto asignado al Programa Presupuestario

Monto

Objetivos

Nivel	Clave Componente	Resumen Narrativo
Componente	A1	Solicitudes atendidas a los programas evaluados

Datos del Indicador

Denominación	Método de cálculo
Total de solicitudes atendidas a los programas evaluados	$(\text{Número de solicitudes atendidas (Realizado)} / \text{Número de solicitudes atendidas (Programado)}) * 100$

Descripción del Indicador

Direcciones Generales de la Subsecretaría

Tipo de Indicador	Gestión	Dimensión del Indicador	Eficiencia	Año de Medición del Resultado	2019
Cobertura	Estatatal	Frecuencia de Medición	Mensual		

Desagregado meta valor por género

Parámetros de semaforización		Meta Institucional	Meta Valor	Unidad de medida (meta valor)	Hombre	Mujer
		100%	250	Solicitud	No disponible	No disponible
0	60.00	60.01	80.00	80.01	130	
		Sentido del Indicador	Línea Base (meta valor)	Año (Línea base)		
		Ascendente	250	2017		

Variables del Indicador

Nombre de la Variable	Unidad de medida	Tipo de Acumulación
Número de solicitudes atendidas (realizado)	Solicitud	Suma
Número de solicitudes atendidas (programado)	Solicitud	Suma

Fuente de Información	Direcciones Generales de la Subsecretaría
Medios de verificación	Sistema Estatal de Compras Gubernamentales
Supuestos	Buena administración de los recursos materiales y humanos del Poder Ejecutivo
Observaciones	
Id_mir	15594

- 1 El presente documento despliega la información perteneciente a los indicadores estratégicos y gestión de aquellos programas presupuestarios que proveen de bienes y servicios que generan valor público a la ciudadanía jalisciense
- 2 Se muestra el número del Componente relacionado con el indicador.

GOBIERNO DEL ESTADO DE JALISCO
PRESUPUESTO DE EGRESOS PARA EL EJERCICIO FISCAL 2019
Ficha Técnica de Indicador

Sistema de Evaluación del Desempeño (SED)

Gobierno del Estado de Jalisco

Datos del Programa

Programa de Ejecución de la Política de Administración, Manejo de los Recursos Materiales, Prestación de Servicios Generales y Desarrollo de los Recursos Humanos del Poder Ejecutivo

Eje: Tema transversal

Tema: Gestión Pública

¿Quién gasta?

35	Unidad Presupuestal	000	Unidad Responsable	00067	Unidad Ejecutora del Gasto
	Secretaría de Administración		Secretaría de Administración		Despacho del Secretario de Administración

¿Para qué se gasta?

Finalidad	Función	Subfunción
Gobierno	Otros Servicios Generales	Servicios Registrales, Administrativos y Patrimoniales

Presupuesto asignado al Programa Presupuestario

Monto

Objetivos

Nivel	Clave Componente	Resumen Narrativo
Componente	A2	Asuntos tramitados por el Programa

Datos del Indicador

Denominación	Método de cálculo
Porcentaje de asuntos tramitados	$(\text{Solicitudes de asuntos recibidos (Realizado)} / \text{Solicitudes de asuntos recibidos (Programado)}) * 100$

Descripción del Indicador

Peticiones recibidas de las Direcciones Generales de la Subsecretaría

Tipo de Indicador	Gestión	Dimensión del Indicador	Eficiencia	Año de Medición del Resultado	2019
Cobertura	Estatatal	Frecuencia de Medición	Mensual		

Desagregado meta valor por género

	Meta Institucional	Meta Valor	Unidad de medida (meta valor)	Hombre	Mujer
Parámetros de semaforización	100%	12	Asunto	No disponible	No disponible
<div style="display: flex; justify-content: space-around; width: 100%;"> <div style="text-align: center;">0</div> <div style="text-align: center;">50.00</div> <div style="text-align: center;">50.01</div> <div style="text-align: center;">80.00</div> <div style="text-align: center;">80.01</div> <div style="text-align: center;">130</div> </div>	Sentido del Indicador	Línea Base (meta valor)	Año (Línea base)		
<div style="display: flex; justify-content: space-around; width: 100%;"> <div style="width: 20px; height: 20px; background-color: red; border: 1px solid black;"></div> <div style="width: 20px; height: 20px; background-color: red; border: 1px solid black;"></div> <div style="width: 20px; height: 20px; background-color: yellow; border: 1px solid black;"></div> <div style="width: 20px; height: 20px; background-color: yellow; border: 1px solid black;"></div> <div style="width: 20px; height: 20px; background-color: green; border: 1px solid black;"></div> <div style="width: 20px; height: 20px; background-color: green; border: 1px solid black;"></div> </div>	Ascendente	100	2017		

Variables del Indicador

Nombre de la Variable	Unidad de medida	Tipo de Acumulación
Solicitudes de asuntos recibidos (realizado)	Asunto	Suma
Solicitudes de asuntos recibidos (programado)	Asunto	Suma

Fuente de Información	Direcciones Generales de la Subsecretaría
Medios de verificación	Archivo del Despacho
Supuestos	Los trámites que conciernen al Subsecretario se realizan con la responsabilidad que corresponde
Observaciones	
Id_mir	15595

- 1 El presente documento despliega la información perteneciente a los indicadores estratégicos y gestión de aquellos programas presupuestarios que proveen de bienes y servicios que generan valor público a la ciudadanía jalisciense
- 2 Se muestra el número del Componente relacionado con el indicador.

GOBIERNO DEL ESTADO DE JALISCO
PRESUPUESTO DE EGRESOS PARA EL EJERCICIO FISCAL 2019
Ficha Técnica de Indicador

Sistema de Evaluación del Desempeño (SED)

Gobierno del Estado de Jalisco

Datos del Programa

Programa de Ejecución de la Política de Administración, Manejo de los Recursos Materiales, Prestación de Servicios Generales y Desarrollo de los Recursos Humanos del Poder Ejecutivo

Eje: Tema transversal

Tema: Gestión Pública

¿Quién gasta?

35	Unidad Presupuestal	000	Unidad Responsable	00067	Unidad Ejecutora del Gasto
	Secretaría de Administración		Secretaría de Administración		Despacho del Secretario de Administración

¿Para qué se gasta?

Finalidad	Función	Subfunción
Gobierno	Otros Servicios Generales	Servicios Registrales, Administrativos y Patrimoniales

Presupuesto asignado al Programa Presupuestario

Monto

Objetivos

Nivel	Clave Componente	Resumen Narrativo
Componente	A3	Procesos elaborados con Información estandarizada

Datos del Indicador

Denominación	Método de cálculo
Porcentaje de expedientes	$(\text{Documentos en expedientes (Realizado)} / \text{Documentos en expedientes (Programado)}) * 100$

Descripción del Indicador

Este indicador muestra la documentación que se recibe y genera durante la contratación, la trayectoria laboral y la separación, retiro o jubilación de cada trabajador para el adecuado y transparente uso de los recursos

Tipo de Indicador	Gestión	Dimensión del Indicador	Eficiencia	Año de Medición del Resultado	2019
Cobertura	Estatal	Frecuencia de Medición	Semestral		

Desagregado meta valor por género

Parámetros de semaforización <div style="display: flex; justify-content: space-around; align-items: center;"> <div style="display: flex; gap: 5px;"> <div style="width: 15px; height: 15px; background-color: red; border: 1px solid black;"></div> <div style="width: 15px; height: 15px; background-color: red; border: 1px solid black;"></div> </div> <div style="display: flex; gap: 5px;"> <div style="width: 15px; height: 15px; background-color: yellow; border: 1px solid black;"></div> <div style="width: 15px; height: 15px; background-color: yellow; border: 1px solid black;"></div> </div> <div style="display: flex; gap: 5px;"> <div style="width: 15px; height: 15px; background-color: green; border: 1px solid black;"></div> <div style="width: 15px; height: 15px; background-color: green; border: 1px solid black;"></div> </div> </div>	Meta Institucional	Meta Valor	Unidad de medida (meta valor)		
	100%	1	Expediente	No disponible	No disponible
	Sentido del Indicador	Línea Base (meta valor)	Año (Línea base)		
Ascendente	100	2017			

Variables del Indicador

Nombre de la Variable	Unidad de medida	Tipo de Acumulación
Documentos en expedientes (realizado)	Expediente	Promedio
Documentos en expedientes (programado)	Expediente	Promedio

Fuente de Información	Expedientes
Medios de verificación	Expedientes digitales
Supuestos	Totalidad de expedientes digitalizados
Observaciones	
Id_ mir	15637

- 1 El presente documento despliega la información perteneciente a los indicadores estratégicos y gestión de aquellos programas presupuestarios que proveen de bienes y servicios que generan valor público a la ciudadanía jalisciense
- 2 Se muestra el número del Componente relacionado con el indicador.

GOBIERNO DEL ESTADO DE JALISCO
PRESUPUESTO DE EGRESOS PARA EL EJERCICIO FISCAL 2019
Ficha Técnica de Indicador

Sistema de Evaluación del Desempeño (SED)

Gobierno del Estado de Jalisco

Datos del Programa

Programa de Ejecución de la Política de Administración, Manejo de los Recursos Materiales, Prestación de Servicios Generales y Desarrollo de los Recursos Humanos del Poder Ejecutivo

Eje: Tema transversal

Tema: Gestión Pública

¿Quién gasta?

35	Unidad Presupuestal	000	Unidad Responsable	00067	Unidad Ejecutora del Gasto
	Secretaría de Administración		Secretaría de Administración		Despacho del Secretario de Administración

¿Para qué se gasta?

Finalidad	Función	Subfunción
Gobierno	Otros Servicios Generales	Servicios Registrales, Administrativos y Patrimoniales

Presupuesto asignado al Programa Presupuestario

Monto

Objetivos

Nivel	Clave Componente	Resumen Narrativo
Componente	A4	Inventario de bienes muebles del estado de Jalisco actualizado y armonizado.

Datos del Indicador

Denominación	Método de cálculo
Total de Inventarios de Bienes muebles propiedad del Estado de Jalisco	$(\text{Bienes muebles (Realizado)} / \text{Bienes muebles (Programado)}) * 100$

Descripción del Indicador
Es el número de Inventarios realizados de Bienes muebles propiedad del Estado de Jalisco que cumplen con los lineamientos marcados por el CONAC

Tipo de Indicador	Gestión	Dimensión del Indicador	Eficiencia	Año de Medición del Resultado	2019
Cobertura	Estatad	Frecuencia de Medición	Semestral		

Desagregado meta valor por género

	Meta Institucional	Meta Valor	Unidad de medida (meta valor)	Hombre	Mujer												
Parámetros de semaforización	100%	1	Inventario	No disponible	No disponible												
<table style="display: inline-table; border: none;"> <tr> <td style="border: 1px solid black; padding: 2px;">0</td> <td style="border: 1px solid black; padding: 2px;">50.00</td> <td style="border: 1px solid black; padding: 2px;">50.01</td> <td style="border: 1px solid black; padding: 2px;">80.00</td> <td style="border: 1px solid black; padding: 2px;">80.01</td> <td style="border: 1px solid black; padding: 2px;">130</td> </tr> <tr> <td style="background-color: red; width: 15px; height: 15px;"></td> <td style="background-color: red; width: 15px; height: 15px;"></td> <td style="background-color: yellow; width: 15px; height: 15px;"></td> <td style="background-color: yellow; width: 15px; height: 15px;"></td> <td style="background-color: green; width: 15px; height: 15px;"></td> <td style="background-color: green; width: 15px; height: 15px;"></td> </tr> </table>	0	50.00	50.01	80.00	80.01	130							Sentido del Indicador	Línea Base (meta valor)	Año (Línea base)		
0	50.00	50.01	80.00	80.01	130												
	Ascendente	100	2017														

Variables del Indicador

	Unidad de medida	Tipo de Acumulación
Bienes muebles (realizado)	Inventario	Promedio
Bienes muebles (programado)	Inventario	Promedio

Fuente de Información	Transparencia
Medios de verificación	Inventario
Supuestos	Inventarios realizados
Observaciones	
Id_ mir	15638

- 1 El presente documento despliega la información perteneciente a los indicadores estratégicos y gestión de aquellos programas presupuestarios que proveen de bienes y servicios que generan valor público a la ciudadanía jalisciense
- 2 Se muestra el número del Componente relacionado con el indicador.

1334

GOBIERNO DEL ESTADO DE JALISCO
PRESUPUESTO DE EGRESOS PARA EL EJERCICIO FISCAL 2019
Ficha Técnica de Indicador

Sistema de Evaluación del Desempeño (SED)

Gobierno del Estado de Jalisco

Datos del Programa

Profesionalización de los Servidores Públicos del Poder Ejecutivo y Programa de Ahorro de Recursos

Eje: Tema transversal

Tema: Gestión Pública

¿Quién gasta?

35	Unidad Presupuestal	000	Unidad Responsable	00068	Unidad Ejecutora del Gasto
	Secretaría de Administración		Secretaría de Administración		Dirección General de Administración y Desarrollo de Personal

¿Para qué se gasta?

Finalidad	Función	Subfunción
Gobierno	Otros Servicios Generales	Servicios Registrales, Administrativos y Patrimoniales

Presupuesto asignado al Programa Presupuestario

Monto

Objetivos

Nivel	Clave Componente	Resumen Narrativo
Fin		Contribuir a la formación y profesionalización de los servidores públicos mediante la capacitación

Datos del Indicador

Denominación	Método de cálculo
Total de servidores públicos con cursos de capacitación respecto al año inmediato anterior	$(\text{Número de servidores públicos con cursos de capacitación respecto al año inmediato anterior (Realizado)} / \text{Número de servidores públicos con cursos de capacitación respecto al año inmediato anterior (Programado)}) * 100$

Descripción del Indicador

Tipo de Indicador	Estratégico	Dimensión del Indicador	Eficiencia	Año de Medición del Resultado	2019
Cobertura	Estatatal	Frecuencia de Medición	Anual		

Desagregado meta valor por género

	Meta Institucional	Meta Valor	Unidad de medida (meta valor)	Hombre	Mujer
	100%	22,606	Servidor Público	No disponible	No disponible
Parámetros de semaforización					
<input type="checkbox"/> 0 <input type="checkbox"/> 60.00 <input type="checkbox"/> 60.01 <input type="checkbox"/> 80.00 <input type="checkbox"/> 80.01 <input type="checkbox"/> 130	Sentido del Indicador	Línea Base (meta valor)	Año (Línea base)		
	Ascendente	22,606	2017		

Variables del Indicador

Nombre de la Variable	Unidad de medida	Tipo de Acumulación
Número de servidores públicos con cursos de capacitación respecto al año inmediato anterior (realizado)	Servidor Público	Suma
Número de servidores públicos con cursos de capacitación respecto al año inmediato anterior (programado)	Servidor Público	Suma

Fuente de Información	SEPAF
Medios de verificación	Informe del Secretario
Supuestos	Existe equilibrio entre demanda y oferta de empresas capacitadoras
Observaciones	
Id_mir	15596

- 1 El presente documento despliega la información perteneciente a los indicadores estratégicos y gestión de aquellos programas presupuestarios que proveen de bienes y servicios que generan valor público a la ciudadanía jalisciense
- 2 Se muestra el número del Componente relacionado con el indicador.

GOBIERNO DEL ESTADO DE JALISCO
PRESUPUESTO DE EGRESOS PARA EL EJERCICIO FISCAL 2019
Ficha Técnica de Indicador

Sistema de Evaluación del Desempeño (SED)

Gobierno del Estado de Jalisco

Datos del Programa

Profesionalización de los Servidores Públicos del Poder Ejecutivo y Programa de Ahorro de Recursos

Eje: Tema transversal

Tema: Gestión Pública

¿Quién gasta?

35	Unidad Presupuestal	000	Unidad Responsable	00068	Unidad Ejecutora del Gasto
	Secretaría de Administración		Secretaría de Administración		Dirección General de Administración y Desarrollo de Personal

¿Para qué se gasta?

Finalidad	Función	Subfunción
Gobierno	Otros Servicios Generales	Servicios Registrales, Administrativos y Patrimoniales

Presupuesto asignado al Programa Presupuestario

Monto

Objetivos

Nivel	Clave Componente	Resumen Narrativo
Propósito		Los servidores públicos del Gobierno del Estado de Jalisco cuentan con capacitación para el desempeño eficiente de sus actividades laborales

Datos del Indicador

Denominación	Método de cálculo
Total de cursos impartidos, asistencia de los servidores públicos y retroalimentación de los cursos	$(\text{Número de cursos impartidos, asistencia de los servidores públicos y retroalimentación de los cursos (Realizado)} / \text{Número de cursos impartidos, asistencia de los servidores públicos y retroalimentación de los cursos (Programado)}) * 100$

Descripción del Indicador
Reportes de capacitación impartida

Tipo de Indicador	Estratégico	Dimensión del Indicador	Eficiencia	Año de Medición del Resultado	2019
Cobertura	Estatatal	Frecuencia de Medición	Semestral		

		Desagregado meta valor por género				
		Meta Institucional	Meta Valor	Unidad de medida (meta valor)	Hombre	Mujer
		100%	11,303	Curso	No disponible	No disponible
Parámetros de semaforización		Sentido del Indicador	Línea Base (meta valor)	Año (Línea base)		
0	60.00	Ascendente	100	2017		
60.01	80.00					
80.01	130					

Variables del Indicador

Nombre de la Variable	Unidad de medida	Tipo de Acumulación
Número de cursos impartidos, asistencia de los servidores públicos y retroalimentación de los cursos (realizado)	Curso	Promedio
Número de cursos impartidos, asistencia de los servidores públicos y retroalimentación de los cursos (programado)	Curso	Promedio

Fuente de Información	Reportes de capacitación impartida
Medios de verificación	Desempeña nuevas actividades laborales institucionales o especializada de acuerdo a sus cursos
Supuestos	Se cuenta con el presupuesto para la apertura de cursos
Observaciones	
Id_mir	15597

- 1 El presente documento despliega la información perteneciente a los indicadores estratégicos y gestión de aquellos programas presupuestarios que proveen de bienes y servicios que generan valor público a la ciudadanía jalisciense
- 2 Se muestra el número del Componente relacionado con el indicador.

GOBIERNO DEL ESTADO DE JALISCO
PRESUPUESTO DE EGRESOS PARA EL EJERCICIO FISCAL 2019
Ficha Técnica de Indicador

Sistema de Evaluación del Desempeño (SED)

Gobierno del Estado de Jalisco

Datos del Programa

Profesionalización de los Servidores Públicos del Poder Ejecutivo y Programa de Ahorro de Recursos

Eje: Tema transversal

Tema: Gestión Pública

¿Quién gasta?

35	Unidad Presupuestal	000	Unidad Responsable	00068	Unidad Ejecutora del Gasto
	Secretaría de Administración		Secretaría de Administración		Dirección General de Administración y Desarrollo de Personal

¿Para qué se gasta?

Finalidad	Función	Subfunción
Gobierno	Otros Servicios Generales	Servicios Registrales, Administrativos y Patrimoniales

Presupuesto asignado al Programa Presupuestario

Monto

Objetivos

Nivel	Clave Componente	Resumen Narrativo
Componente	A1	Acciones implementadas de formación profesional de servidores públicos

Datos del Indicador

Denominación	Método de cálculo
Total de cursos asistidos para el desarrollo profesional e integral del servidor público	$(\text{Número de cursos asistidos para el desarrollo profesional e integral del servidor público (Realizado)} / \text{Número de cursos asistidos para el desarrollo profesional e integral del servidor público (Programado)}) * 100$

Descripción del Indicador
Número de cursos asistidos para el desarrollo profesional e integral del Servidor Público

Tipo de Indicador	Gestión	Dimensión del Indicador	Eficiencia	Año de Medición del Resultado	2019
Cobertura	Estatatal	Frecuencia de Medición	Mensual		

Parámetros de semaforización <div style="display: flex; justify-content: space-around; align-items: center;"> <div style="text-align: center;"> <input type="text" value="0"/> ■ </div> <div style="text-align: center;"> <input type="text" value="60.00"/> ■ </div> <div style="text-align: center;"> <input type="text" value="60.01"/> ■ </div> <div style="text-align: center;"> <input type="text" value="80.00"/> ■ </div> <div style="text-align: center;"> <input type="text" value="80.01"/> ■ </div> <div style="text-align: center;"> <input type="text" value="130"/> ■ </div> </div>	Meta Institucional	Meta Valor	Unidad de medida (meta valor)	Desagregado meta valor por género	
	100%	22,606	Curso	No disponible	No disponible
	Sentido del Indicador	Linea Base (meta valor)	Año (Línea base)		
Ascendente	1,883	2017			

Variables del Indicador

Nombre de la Variable	Unidad de medida	Tipo de Acumulación
Número de cursos asistidos para el desarrollo profesional e integral del servidor público (realizado)	Curso	Suma
Número de cursos asistidos para el desarrollo profesional e integral del servidor público (programado)	Curso	Suma

Fuente de Información	Evaluación satisfactoria
Medios de verificación	Evaluación por competencias laborales
Supuestos	Existe tiempo para ausentarnos de nuestras labores a cursos de capacitación
Observaciones	
Id_mir	15598

- 1 El presente documento despliega la información perteneciente a los indicadores estratégicos y gestión de aquellos programas presupuestarios que proveen de bienes y servicios que generan valor público a la ciudadanía jalisciense
- 2 Se muestra el número del Componente relacionado con el indicador.

GOBIERNO DEL ESTADO DE JALISCO
PRESUPUESTO DE EGRESOS PARA EL EJERCICIO FISCAL 2019
Ficha Técnica de Indicador

Sistema de Evaluación del Desempeño (SED)

Gobierno del Estado de Jalisco

Datos del Programa

Armonización de la política salarial con las nuevas normativas

Eje: Tema transversal

Tema: Gestión Pública

¿Quién gasta?

35	Unidad Presupuestal	000	Unidad Responsable	00068	Unidad Ejecutora del Gasto
	Secretaría de Administración		Secretaría de Administración		Dirección General de Administración y Desarrollo de Personal

¿Para qué se gasta?

Finalidad	Función	Subfunción
Gobierno	Otros Servicios Generales	Servicios Registrales, Administrativos y Patrimoniales

Presupuesto asignado al Programa Presupuestario

Monto

Objetivos

Nivel	Clave Componente	Resumen Narrativo
Fin		Contribuir a promover la normatividad salarial vinculando la estructura orgánica de cada dependencia del Poder Ejecutivo; así como los catálogos de puestos y tabuladores de sueldos de los servidores públicos y elementos operativos; en apego al marco jurídico laboral estatal mediante propuestas de normas de política salarial

Datos del Indicador

Denominación	Método de cálculo
Total de normativas propuestas de política salarial	(Número de normativas de política salarial propuestas (Realizado) / Número de normativas de política salarial propuestas (Programado))*100

Descripción del Indicador
Indica la disminución en el Gasto del Capítulo 1000 comparando año actual vs año anterior

Tipo de Indicador	Estratégico	Dimensión del Indicador	Eficiencia	Año de Medición del Resultado	2019
Cobertura	Estatatal	Frecuencia de Medición	Anual		

Desagregado meta valor por género

Parámetros de semaforización						Meta Institucional	Meta Valor	Unidad de medida (meta valor)	Hombre	Mujer
0	50.00	50.01	80.00	80.01	130	100%	1	Norma	No disponible	No disponible
■	■	■	■	■	■	Sentido del Indicador	Línea Base (meta valor)	Año (Línea base)		
						Ascendente	1	2017		

Variables del Indicador

Nombre de la Variable	Unidad de medida	Tipo de Acumulación
Número de normativas de política salarial propuestas (realizado)	Norma	Promedio
Número de normativas de política salarial propuestas (programado)	Norma	Promedio
Fuente de Información	Leyes, decretos legislativos y reglamentos en materia laboral, así como condiciones generales de trabajo	
Medios de verificación	Normativas de política salarial aplicables actualizadas en 2019	
Supuestos	Condiciones económicas, políticas y sociales	
Observaciones		
Id_mir	15622	

- 1 El presente documento despliega la información perteneciente a los indicadores estratégicos y gestión de aquellos programas presupuestarios que proveen de bienes y servicios que generan valor público a la ciudadanía jalisciense
- 2 Se muestra el número del Componente relacionado con el indicador.

GOBIERNO DEL ESTADO DE JALISCO
PRESUPUESTO DE EGRESOS PARA EL EJERCICIO FISCAL 2019
Ficha Técnica de Indicador

Sistema de Evaluación del Desempeño (SED)

Gobierno del Estado de Jalisco

Datos del Programa

Armonización de la política salarial con las nuevas normativas

Eje: Tema transversal

Tema: Gestión Pública

¿Quién gasta?

35	Unidad Presupuestal	000	Unidad Responsable	00068	Unidad Ejecutora del Gasto
	Secretaría de Administración		Secretaría de Administración		Dirección General de Administración y Desarrollo de Personal

¿Para qué se gasta?

Finalidad	Función	Subfunción
Gobierno	Otros Servicios Generales	Servicios Registrales, Administrativos y Patrimoniales

Presupuesto asignado al Programa Presupuestario

Monto

Objetivos

Nivel	Clave Componente	Resumen Narrativo
Propósito		Mantener congruencia, proporcionalidad, racionalidad y equidad en las percepciones asignadas a cada puesto con base en las funciones, el riesgo de sufrir daño físico y al perfil del puesto; atendiendo la disponibilidad presupuestal bajo el marco de la situación económica del Poder Ejecutivo del Estado

Datos del Indicador

Denominación	Método de cálculo
Total de tabuladores de sueldos y catálogo de puestos	(Tabuladores de sueldos y catálogo de puestos (Realizado) / Tabuladores de sueldos y catálogo de puestos (Programado))*100

Descripción del Indicador
Presupuesto de egresos

Tipo de Indicador	Estratégico	Dimensión del Indicador	Eficiencia	Año de Medición del Resultado	2019
Cobertura	Estatatal	Frecuencia de Medición	Anual		

Desagregado meta valor por género

Parámetros de semaforización						Meta Institucional	Meta Valor	Unidad de medida (meta valor)	Hombre	Mujer
0	50.00	50.01	80.00	80.01	130	100%	4	Catálogo	No disponible	No disponible
						Sentido del Indicador	Línea Base (meta valor)	Año (Línea base)		
						Ascendente	4	2017		

Variables del Indicador

Nombre de la Variable	Unidad de medida	Tipo de Acumulación
Tabuladores de sueldos y catálogo de puestos (realizado)	Catálogo	Promedio
Tabuladores de sueldos y catálogo de puestos (programado)	Catálogo	Promedio

Fuente de Información	Presupuesto de egresos del Estado de Jalisco
Medios de verificación	Presupuesto de egresos del Estado de Jalisco 2019
Supuestos	Condiciones económicas, políticas y sociales
Observaciones	
Id_mir	15623

- 1 El presente documento despliega la información perteneciente a los indicadores estratégicos y gestión de aquellos programas presupuestarios que proveen de bienes y servicios que generan valor público a la ciudadanía jalisciense
- 2 Se muestra el número del Componente relacionado con el indicador.

GOBIERNO DEL ESTADO DE JALISCO
PRESUPUESTO DE EGRESOS PARA EL EJERCICIO FISCAL 2019
Ficha Técnica de Indicador

Sistema de Evaluación del Desempeño (SED)

Gobierno del Estado de Jalisco

Datos del Programa

Armonización de la política salarial con las nuevas normativas

Eje: Tema transversal

Tema: Gestión Pública

¿Quién gasta?

35	Unidad Presupuestal	000	Unidad Responsable	00068	Unidad Ejecutora del Gasto
	Secretaría de Administración		Secretaría de Administración		Dirección General de Administración y Desarrollo de Personal

¿Para qué se gasta?

Finalidad	Función	Subfunción
Gobierno	Otros Servicios Generales	Servicios Registrales, Administrativos y Patrimoniales

Presupuesto asignado al Programa Presupuestario

Monto

Objetivos

Nivel	Clave Componente	Resumen Narrativo
Componente	A1	Matriz actualizada de percepciones salariales

Datos del Indicador

Denominación	Método de cálculo
Total de matrices normativas de percepciones salariales	(Número de matrices salariales de percepciones emitidas (Realizado) / Número de matrices salariales de percepciones emitidas (Programado))*100

Descripción del Indicador
Este indicador muestra la plantilla de personal con su presupuesto de egresos

Tipo de Indicador	Gestión	Dimensión del Indicador	Eficiencia	Año de Medición del Resultado	2019
Cobertura	Estatad	Frecuencia de Medición	Semestral		

Desagregado meta valor por género

	Meta Institucional	Meta Valor	Unidad de medida (meta valor)	Hombre	Mujer
Parámetros de semaforización	100%	1	Acción	No disponible	No disponible
<div style="display: flex; justify-content: space-around; align-items: center;"> <div style="text-align: center;">0</div> <div style="text-align: center;">50.00</div> <div style="text-align: center;">50.01</div> <div style="text-align: center;">80.00</div> <div style="text-align: center;">80.01</div> <div style="text-align: center;">130</div> </div>	Sentido del Indicador	Línea Base (meta valor)	Año (Línea base)		
<div style="display: flex; justify-content: space-around; align-items: center;"> <div style="width: 15px; height: 15px; background-color: red; border: 1px solid black;"></div> <div style="width: 15px; height: 15px; background-color: yellow; border: 1px solid black;"></div> <div style="width: 15px; height: 15px; background-color: green; border: 1px solid black;"></div> </div>	Ascendente	1	2017		

Variables del Indicador

Nombre de la Variable	Unidad de medida	Tipo de Acumulación
Número de matrices salariales de percepciones emitidas (realizado)	Acción	Promedio
Número de matrices salariales de percepciones emitidas (programado)	Acción	Promedio

Fuente de Información

Medios de verificación

Supuestos

Observaciones

Id_mir

- 1 El presente documento despliega la información perteneciente a los indicadores estratégicos y gestión de aquellos programas presupuestarios que proveen de bienes y servicios que generan valor público a la ciudadanía jalisciense
- 2 Se muestra el número del Componente relacionado con el indicador.

GOBIERNO DEL ESTADO DE JALISCO
PRESUPUESTO DE EGRESOS PARA EL EJERCICIO FISCAL 2019
Ficha Técnica de Indicador

Sistema de Evaluación del Desempeño (SED)

Gobierno del Estado de Jalisco

Datos del Programa

Administración y desarrollo de personal

Eje: Tema transversal

Tema: Gestión Pública

¿Quién gasta?

35	Unidad Presupuestal	000	Unidad Responsable	00068	Unidad Ejecutora del Gasto
Secretaría de Administración		Secretaría de Administración		Dirección General de Administración y Desarrollo de Personal	

¿Para qué se gasta?

Finalidad	Función	Subfunción
Gobierno	Otros Servicios Generales	Servicios Registrales, Administrativos y Patrimoniales

Presupuesto asignado al Programa Presupuestario

Monto

Objetivos

Nivel	Clave Componente	Resumen Narrativo
Componente	A1	Estrategia implementada eficientemente del proceso administrativo en su conjunto para el poder ejecutivo

Datos del Indicador

Denominación	Método de cálculo
Porcentaje de impartición de la normatividad para crear las bases del desarrollo integral y profesional del capital humano	$(\text{Porcentaje de impartición de la normatividad para crear las bases del desarrollo integral y profesional del capital humano (Realizado)} / \text{Porcentaje de impartición de la normatividad para crear las bases del desarrollo integral y profesional del capital humano (Programado)}) * 100$

Descripción del Indicador
Evaluaciones periódicas de clima laboral y capacitación continua

Tipo de Indicador	Gestión	Dimensión del Indicador	Eficiencia	Año de Medición del Resultado	2018
Cobertura	Estatatal	Frecuencia de Medición	Trimestral		

Desagregado meta valor por género

Parámetros de semaforización	Meta Institucional	Meta Valor	Unidad de medida (meta valor)	Hombre	Mujer
<div style="display: flex; justify-content: space-around;"> 0 50.00 50.01 80.00 80.01 130 </div> <div style="display: flex; justify-content: space-around; margin-top: 5px;"> </div>	100%	100	Porcentaje	No disponible	No disponible
	Sentido del Indicador	Línea Base (meta valor)	Año (Línea base)		
	Ascendente	100	2017		

Variables del Indicador

Nombre de la Variable	Unidad de medida	Tipo de Acumulación
Porcentaje de impartición de la normatividad para crear las bases del desarrollo integral y profesional del capital humano (realizado)	Porcentaje	Suma
Porcentaje de impartición de la normatividad para crear las bases del desarrollo integral y profesional del capital humano (programado)	Porcentaje	Suma

Fuente de Información	Evaluaciones periódicas de clima laboral y capacitación continua
Medios de verificación	Manuales, reglamentos, políticas, leyes y estrategias adecuadas para su aplicación
Supuestos	Existe cambio de cultura en el desarrollo del capital humano del Gobierno del Estado
Observaciones	
Id_mir	15626

- 1 El presente documento despliega la información perteneciente a los indicadores estratégicos y gestión de aquellos programas presupuestarios que proveen de bienes y servicios que generan valor público a la ciudadanía jalisciense
- 2 Se muestra el número del Componente relacionado con el indicador.

GOBIERNO DEL ESTADO DE JALISCO
PRESUPUESTO DE EGRESOS PARA EL EJERCICIO FISCAL 2019
Ficha Técnica de Indicador

Sistema de Evaluación del Desempeño (SED)

Gobierno del Estado de Jalisco

Datos del Programa

Abastecimientos de Bienes y Servicios a las Dependencias del Ejecutivo y Organismos

Eje: Tema transversal

Tema: Gestión Pública

¿Quién gasta?

35	Unidad Presupuestal	000	Unidad Responsable	00073	Unidad Ejecutora del Gasto
	Secretaría de Administración		Secretaría de Administración		Dirección General de Abastecimientos

¿Para qué se gasta?

Finalidad	Función	Subfunción
Gobierno	Otros Servicios Generales	Servicios Registrales, Administrativos y Patrimoniales

Presupuesto asignado al Programa Presupuestario

Monto

Objetivos

Nivel	Clave Componente	Resumen Narrativo
Componente	03	Acciones implementadas de capacitación y profesionalización a compradores

Datos del Indicador

Denominación	Método de cálculo
Porcentaje de compradores capacitados en la nueva normatividad	$(\text{Porcentaje de compradores capacitados de acuerdo a la normatividad aplicable (Realizado)} / \text{Porcentaje de compradores capacitados de acuerdo a la normatividad aplicable (Programado)}) * 100$

Descripción del Indicador

Este indicador muestra la capacitación a los compradores en la nueva normatividad con la finalidad de realizar los nuevos procesos de compra

Tipo de Indicador	Gestión	Dimensión del Indicador	Eficiencia	Año de Medición del Resultado	2019
Cobertura	Estatatal	Frecuencia de Medición	Mensual		

Desagregado meta valor por género

Parámetros de semaforización <div style="display: flex; justify-content: space-around; align-items: center;"> <div style="text-align: center;"> <input type="text" value="0"/> <div style="width: 10px; height: 10px; background-color: red; margin: 0 auto;"></div> </div> <div style="text-align: center;"> <input type="text" value="48.00"/> <div style="width: 10px; height: 10px; background-color: red; margin: 0 auto;"></div> </div> <div style="text-align: center;"> <input type="text" value="48.01"/> <div style="width: 10px; height: 10px; background-color: yellow; margin: 0 auto;"></div> </div> <div style="text-align: center;"> <input type="text" value="51.00"/> <div style="width: 10px; height: 10px; background-color: yellow; margin: 0 auto;"></div> </div> <div style="text-align: center;"> <input type="text" value="51.01"/> <div style="width: 10px; height: 10px; background-color: green; margin: 0 auto;"></div> </div> <div style="text-align: center;"> <input type="text" value="130"/> <div style="width: 10px; height: 10px; background-color: green; margin: 0 auto;"></div> </div> </div>	Meta Institucional	Meta Valor	Unidad de medida (meta valor)	Hombre	Mujer
		100%	90	Porcentaje	No disponible
	Sentido del Indicador	Línea Base (meta valor)	Año (Línea base)		
	Ascendente	80	2017		

Variables del Indicador

Nombre de la Variable	Unidad de medida	Tipo de Acumulación
Porcentaje de compradores capacitados de acuerdo a la normatividad aplicable (realizado)	Porcentaje	Promedio
Porcentaje de compradores capacitados de acuerdo a la normatividad aplicable (programado)	Porcentaje	Promedio

Fuente de Información	Listas de asistencias, Dirección de la Comisión de Adquisiciones y Dirección de Adquisiciones
Medios de verificación	Listas de asistencia
Supuestos	Falta de interés por parte del personal o tiempo insuficiente para la capacitación
Observaciones	
Id_mir	15646

- 1 El presente documento despliega la información perteneciente a los indicadores estratégicos y gestión de aquellos programas presupuestarios que proveen de bienes y servicios que generan valor público a la ciudadanía jalisciense
- 2 Se muestra el número del Componente relacionado con el indicador.

1342

GOBIERNO DEL ESTADO DE JALISCO
PRESUPUESTO DE EGRESOS PARA EL EJERCICIO FISCAL 2019
Ficha Técnica de Indicador

Sistema de Evaluación del Desempeño (SED)

Gobierno del Estado de Jalisco

Datos del Programa

Abastecimientos de Bienes y Servicios a las Dependencias del Ejecutivo y Organismos

Eje: Tema transversal

Tema: Gestión Pública

¿Quién gasta?

35	Unidad Presupuestal	000	Unidad Responsable	00073	Unidad Ejecutora del Gasto
	Secretaría de Administración		Secretaría de Administración		Dirección General de Abastecimientos

¿Para qué se gasta?

Finalidad	Función	Subfunción
Gobierno	Otros Servicios Generales	Servicios Registrales, Administrativos y Patrimoniales

Presupuesto asignado al Programa Presupuestario

Monto \$319,090,720.01

Objetivos

Nivel	Clave Componente	Resumen Narrativo
Componente	A1	Compras realizadas con apego a la normatividad y con transparencia

Datos del Indicador

Denominación	Método de cálculo
Porcentaje del importe de compras realizadas a través de la Comisión de Adquisiciones	$(\text{Porcentaje de compras realizadas a través de la Comisión de Adquisiciones (Realizado)} / \text{Porcentaje de compras realizadas a través de la Comisión de Adquisiciones (Programado)}) * 100$

Descripción del Indicador

Del importe total de las compras realizadas en la Dirección General de Abastecimientos/las realizadas a través de la Comisión de Adquisiciones

Tipo de Indicador	Gestión	Dimensión del Indicador	Eficiencia	Año de Medición del Resultado	2019
Cobertura	Estatual	Frecuencia de Medición	Mensual		

Desagregado meta valor por género

Parámetros de semaforización <div style="display: flex; justify-content: space-around; align-items: center;"> <div style="text-align: center;"> <table border="1" style="border-collapse: collapse;"> <tr><td style="width: 20px; height: 20px;">0</td></tr> <tr><td style="width: 20px; height: 20px;">40.00</td></tr> <tr><td style="width: 20px; height: 20px;">40.01</td></tr> <tr><td style="width: 20px; height: 20px;">41.00</td></tr> <tr><td style="width: 20px; height: 20px;">41.01</td></tr> <tr><td style="width: 20px; height: 20px;">130</td></tr> </table> </div> <div style="text-align: center;"> <table border="1" style="border-collapse: collapse;"> <tr><td style="width: 20px; height: 20px; background-color: red;"></td></tr> <tr><td style="width: 20px; height: 20px; background-color: red;"></td></tr> <tr><td style="width: 20px; height: 20px; background-color: yellow;"></td></tr> <tr><td style="width: 20px; height: 20px; background-color: yellow;"></td></tr> <tr><td style="width: 20px; height: 20px; background-color: green;"></td></tr> <tr><td style="width: 20px; height: 20px; background-color: green;"></td></tr> </table> </div> </div>	0	40.00	40.01	41.00	41.01	130							Meta Institucional	Meta Valor	Unidad de medida (meta valor)	Hombre	Mujer
	0																
40.00																	
40.01																	
41.00																	
41.01																	
130																	
	100%	80	Porcentaje	No disponible	No disponible												
	Sentido del Indicador	Línea Base (meta valor)	Año (Línea base)														
	Ascendente	80	2017														

Variables del Indicador

Nombre de la Variable	Unidad de medida	Tipo de Acumulación
Porcentaje de compras realizadas a través de la Comisión de Adquisiciones (realizado)	Porcentaje	Promedio
Porcentaje de compras realizadas a través de la Comisión de Adquisiciones (programado)	Porcentaje	Promedio

Fuente de Información	Reportes generados por el Sistema Estatal de Abastecimientos https://compras.jalisco.gob.mx
Medios de verificación	Reporte estadístico mensual
Supuestos	Las dependencias realizan en tiempo y forma sus procesos, y los realizan a través del SEA. Las dependencias cuentan con una planeación sobre las compras o adquisiciones
Observaciones	
Id_mir	15649

- 1 El presente documento despliega la información perteneciente a los indicadores estratégicos y gestión de aquellos programas presupuestarios que proveen de bienes y servicios que generan valor público a la ciudadanía jalisciense
- 2 Se muestra el número del Componente relacionado con el indicador.

GOBIERNO DEL ESTADO DE JALISCO
PRESUPUESTO DE EGRESOS PARA EL EJERCICIO FISCAL 2019
Ficha Técnica de Indicador

Sistema de Evaluación del Desempeño (SED)

Gobierno del Estado de Jalisco

Datos del Programa

Abastecimientos de Bienes y Servicios a las Dependencias del Ejecutivo y Organismos

Eje: Tema transversal

Tema: Gestión Pública

¿Quién gasta?

35	Unidad Presupuestal	000	Unidad Responsable	00073	Unidad Ejecutora del Gasto
	Secretaría de Administración		Secretaría de Administración		Dirección General de Abastecimientos

¿Para qué se gasta?

Finalidad	Función	Subfunción
Gobierno	Otros Servicios Generales	Servicios Registrales, Administrativos y Patrimoniales

Presupuesto asignado al Programa Presupuestario

Monto \$319,090,720.01

Objetivos

Nivel	Clave Componente	Resumen Narrativo
Componente	A1	Compras realizadas con apego a la normatividad y con transparencia

Datos del Indicador

Denominación	Método de cálculo
Porcentaje del importe de compras realizadas a través de la Comisión de Adquisiciones	$(\text{Porcentaje de compras realizadas a través de la Comisión de Adquisiciones (Realizado)} / \text{Porcentaje de compras realizadas a través de la Comisión de Adquisiciones (Programado)}) * 100$

Descripción del Indicador

Del importe total de las compras realizadas en la Dirección General de Abastecimientos/las realizadas a través de la Comisión de Adquisiciones

Tipo de Indicador	Gestión	Dimensión del Indicador	Eficiencia	Año de Medición del Resultado	2019
Cobertura	Estatual	Frecuencia de Medición	Mensual		

Desagregado meta valor por género

Parámetros de semaforización <div style="display: flex; justify-content: space-around; align-items: center;"> <div style="text-align: center;">0</div> <div style="text-align: center;">40.00</div> <div style="text-align: center;">40.01</div> <div style="text-align: center;">41.00</div> <div style="text-align: center;">41.01</div> <div style="text-align: center;">130</div> </div> <div style="display: flex; justify-content: space-around; margin-top: 5px;"> <div style="width: 15px; height: 15px; background-color: red;"></div> <div style="width: 15px; height: 15px; background-color: red;"></div> <div style="width: 15px; height: 15px; background-color: yellow;"></div> <div style="width: 15px; height: 15px; background-color: yellow;"></div> <div style="width: 15px; height: 15px; background-color: green;"></div> <div style="width: 15px; height: 15px; background-color: green;"></div> </div>	Meta Institucional	Meta Valor	Unidad de medida (meta valor)	Hombre	Mujer
	100%	80	Porcentaje	No disponible	No disponible
	Sentido del Indicador	Línea Base (meta valor)	Año (Línea base)		
Ascendente	80	2017			

Variables del Indicador

Nombre de la Variable	Unidad de medida	Tipo de Acumulación
Porcentaje de compras realizadas a través de la Comisión de Adquisiciones (realizado)	Porcentaje	Promedio
Porcentaje de compras realizadas a través de la Comisión de Adquisiciones (programado)	Porcentaje	Promedio

Fuente de Información	Reportes generados por el Sistema Estatal de Abastecimientos https://compras.jalisco.gob.mx
Medios de verificación	Reporte estadístico mensual
Supuestos	Las dependencias realizan en tiempo y forma sus procesos, y los realizan a través del SEA. Las dependencias cuentan con una planeación sobre las compras o adquisiciones
Observaciones	
Id_mir	15650

- 1 El presente documento despliega la información perteneciente a los indicadores estratégicos y gestión de aquellos programas presupuestarios que proveen de bienes y servicios que generan valor público a la ciudadanía jalisciense
- 2 Se muestra el número del Componente relacionado con el indicador.

1344

GOBIERNO DEL ESTADO DE JALISCO
PRESUPUESTO DE EGRESOS PARA EL EJERCICIO FISCAL 2019
Ficha Técnica de Indicador

Sistema de Evaluación del Desempeño (SED)

Gobierno del Estado de Jalisco

Datos del Programa

Abastecimientos de Bienes y Servicios a las Dependencias del Ejecutivo y Organismos

Eje: Tema transversal

Tema: Gestión Pública

¿Quién gasta?

35	Unidad Presupuestal	000	Unidad Responsable	00073	Unidad Ejecutora del Gasto
	Secretaría de Administración		Secretaría de Administración		Dirección General de Abastecimientos

¿Para qué se gasta?

Finalidad	Función	Subfunción
Gobierno	Otros Servicios Generales	Servicios Registrales, Administrativos y Patrimoniales

Presupuesto asignado al Programa Presupuestario

Monto

Objetivos

Nivel	Clave Componente	Resumen Narrativo
Componente	A2	Padrón de proveedores actualizado para el sistema de compras


Datos del Indicador

Denominación	Método de cálculo
Porcentaje de compras realizadas a los proveedores locales.	$(\text{Porcentaje de compras a proveedores locales. (Realizado)} / \text{Porcentaje de compras a proveedores locales. (Programado)}) * 100$

Descripción del Indicador
Este indicador mide como se va a incrementar las compras de los proveedores locales, con la finalidad de fomentar la economía del Estado

Tipo de Indicador	Gestión	Dimensión del Indicador	Eficiencia	Año de Medición del Resultado	2019
Cobertura	Estatad	Frecuencia de Medición	Mensual		

Desagregado meta valor por género

	Meta Institucional	Meta Valor	Unidad de medida (meta valor)	Hombre	Mujer
Parámetros de semaforización	100%	80	Porcentaje	No disponible	No disponible
<input type="text" value="0"/> <input type="text" value="35.00"/> <input type="text" value="35.01"/> <input type="text" value="40.00"/> <input type="text" value="40.01"/> <input type="text" value="130"/>	Sentido del Indicador	Línea Base (meta valor)	Año (Línea base)		
	Ascendente	80	2017		

Variables del Indicador

Nombre de la Variable	Unidad de medida	Tipo de Acumulación
Porcentaje de compras a proveedores locales. (realizado)	Porcentaje	Promedio
Porcentaje de compras a proveedores locales. (programado)	Porcentaje	Promedio

Fuente de Información

Medios de verificación

Supuestos

Observaciones

Id_mir

- 1 El presente documento despliega la información perteneciente a los indicadores estratégicos y gestión de aquellos programas presupuestarios que proveen de bienes y servicios que generan valor público a la ciudadanía jalisciense
- 2 Se muestra el número del Componente relacionado con el indicador.

GOBIERNO DEL ESTADO DE JALISCO
PRESUPUESTO DE EGRESOS PARA EL EJERCICIO FISCAL 2019
Ficha Técnica de Indicador

Sistema de Evaluación del Desempeño (SED)

Gobierno del Estado de Jalisco

Datos del Programa

Conservación y Racionalización de espacios a Inmuebles e instalaciones fijas de los Edificios de Gobierno del Estado del Poder Ejecutivo

Eje: Tema transversal

Tema: Gestión Pública

¿Quién gasta?

35	Unidad Presupuestal	000	Unidad Responsable	00077	Unidad Ejecutora del Gasto
Secretaría de Administración	Secretaría de Administración	Secretaría de Administración	Secretaría de Administración	Dirección General de Operación	Dirección General de Operación

¿Para qué se gasta?

Finalidad	Función	Subfunción
Gobierno	Coordinación de la Política de Gobierno	Preservación y Cuidado del Patrimonio Público

Presupuesto asignado al Programa Presupuestario

Monto

Objetivos

Nivel	Clave Componente	Resumen Narrativo
Componente	A1	Mantenimiento, conservación y racionalización realizados en los espacios del Poder Ejecutivo.

Datos del Indicador

Denominación	Método de cálculo
Total de trabajos atendidos	(Número de trabajos atendidos (Realizado) / Número de trabajos atendidos (Programado))*100

Descripción del Indicador

Número de trabajos atendidos

Tipo de Indicador	Gestión	Dimensión del Indicador	Eficiencia	Año de Medición del Resultado	2019
Cobertura	Estatatal	Frecuencia de Medición	Mensual		

Desagregado meta valor por género

	Meta Institucional	Meta Valor	Unidad de medida (meta valor)	Hombre	Mujer
Parámetros de semaforización	100%	250	Acción	No disponible	No disponible
<input type="checkbox"/> 0 <input type="checkbox"/> 35.00 <input type="checkbox"/> 35.01 <input type="checkbox"/> 65.00 <input type="checkbox"/> 65.01 <input type="checkbox"/> 130	Sentido del Indicador	Línea Base (meta valor)	Año (Línea base)		
	Ascendente	250	2017		

Variables del Indicador

Nombre de la Variable	Unidad de medida	Tipo de Acumulación
Número de trabajos atendidos (realizado)	Acción	Promedio
Número de trabajos atendidos (programado)	Acción	Promedio

Fuente de Información	Solicitudes de requerimientos de las necesidades
Medios de verificación	Verificación en el sistema electrónico SECG
Supuestos	Se cuenta con edificios en buenas condiciones
Observaciones	
Id_mir	15778

- 1 El presente documento despliega la información perteneciente a los indicadores estratégicos y gestión de aquellos programas presupuestarios que proveen de bienes y servicios que generan valor público a la ciudadanía jalisciense
- 2 Se muestra el número del Componente relacionado con el indicador.

GOBIERNO DEL ESTADO DE JALISCO
PRESUPUESTO DE EGRESOS PARA EL EJERCICIO FISCAL 2019
Ficha Técnica de Indicador

Sistema de Evaluación del Desempeño (SED)

Gobierno del Estado de Jalisco

Datos del Programa

Programa de Fortalecimiento de la Administración de Servicios Generales y Bienes Patrimoniales del Poder Ejecutivo

Eje: Tema transversal

Tema: Gestión Pública

¿Quién gasta?

35	Unidad Presupuestal	000	Unidad Responsable	00077	Unidad Ejecutora del Gasto
	Secretaría de Administración		Secretaría de Administración		Dirección General de Operación

¿Para qué se gasta?

Finalidad	Función	Subfunción
Gobierno	Otros Servicios Generales	Servicios Registrales, Administrativos y Patrimoniales

Presupuesto asignado al Programa Presupuestario

Monto

Objetivos

Nivel	Clave Componente	Resumen Narrativo
Componente	A1	Bienes patrimoniales del Poder Ejecutivo, administrados eficientemente

Datos del Indicador

Denominación

Porcentaje de resguardos de los bienes en los servidores públicos actualizados en SICAF y de supervisiones a los almacenes

Método de cálculo

(Porcentaje de resguardos de los bienes en los servidores públicos actualizados en SICAF y de supervisiones a los almacenes (Realizado) / Porcentaje de resguardos de los bienes en los servidores públicos actualizados en SICAF y de supervisiones a los almacenes (Programado))*100

Descripción del Indicador

Este indicador muestra el porcentaje de los resguardos para administrar los Bienes patrimoniales del Poder Ejecutivo, así como la supervisión y el control de los Almacenes del Poder Ejecutivo.

Tipo de Indicador	Gestión	Dimensión del Indicador	Eficiencia	Año de Medición del Resultado	2019
Cobertura	Estatatal	Frecuencia de Medición	Semestral		

Desagregado meta valor por género

Parámetros de semaforización						Meta Institucional	Meta Valor	Unidad de medida (meta valor)	Hombre	Mujer
0	30.00	30.01	70.00	70.01	130	100%	100	Porcentaje	No disponible	No disponible
						Sentido del Indicador	Línea Base (meta valor)	Año (Línea base)		
						Ascendente	100	2017		

Variables del Indicador

Nombre de la Variable	Unidad de medida	Tipo de Acumulación
Porcentaje de resguardos de los bienes en los servidores públicos actualizados en SICAF y de supervisiones a los almacenes (realizado)	Porcentaje	Promedio
Porcentaje de resguardos de los bienes en los servidores públicos actualizados en SICAF y de supervisiones a los almacenes (programado)	Porcentaje	Promedio

Fuente de Información

Inventario de resguardo de los servidores públicos; Sistema: SICAF. E inventario actual del Sistema SEA

Medios de verificación

SICAF; Inventarios de Servidores y Reporte de inventario SECG (modulo de almacenes)

Supuestos

Existe un SICAF con desempeño regular que permite aplicar los cambios de los bienes de resguardantes, así como la emisión del formato para firma autógrafa de los usuarios

Observaciones

Id_mir

- 1 El presente documento despliega la información perteneciente a los indicadores estratégicos y gestión de aquellos programas presupuestarios que proveen de bienes y servicios que generan valor público a la ciudadanía jalisciense
- 2 Se muestra el número del Componente relacionado con el indicador.

GOBIERNO DEL ESTADO DE JALISCO
PRESUPUESTO DE EGRESOS PARA EL EJERCICIO FISCAL 2019
Ficha Técnica de Indicador

Sistema de Evaluación del Desempeño (SED)

Gobierno del Estado de Jalisco

Datos del Programa

Programa de Fortalecimiento de la Administración de Servicios Generales y Bienes Patrimoniales del Poder Ejecutivo

Eje: Tema transversal

Tema: Gestión Pública

¿Quién gasta?

35	Unidad Presupuestal	000	Unidad Responsable	00077	Unidad Ejecutora del Gasto
	Secretaría de Administración		Secretaría de Administración		Dirección General de Operación

¿Para qué se gasta?

Finalidad	Función	Subfunción
Gobierno	Otros Servicios Generales	Servicios Registrales, Administrativos y Patrimoniales

Presupuesto asignado al Programa Presupuestario

Monto

Objetivos

Nivel	Clave Componente	Resumen Narrativo
Componente	A3	Manejo integral de los vehículos realizado oportunamente

Datos del Indicador

Denominación	Método de cálculo
Porcentaje de peticiones de vehículos atendidas satisfactoriamente.	$(\text{Porcentaje de peticiones de vehículos atendidas satisfactoriamente. (Realizado)} / \text{Porcentaje de peticiones de vehículos atendidas satisfactoriamente. (Programado)}) * 100$

Descripción del Indicador
Este indicador muestra el manejo integral de los vehículos

Tipo de Indicador	Gestión	Dimensión del Indicador	Eficiencia	Año de Medición del Resultado	2019
Cobertura	Estatad	Frecuencia de Medición	Mensual		

Desagregado meta valor por género

Parámetros de semaforización		Meta Institucional	Meta Valor	Unidad de medida (meta valor)	Hombre	Mujer
		100%	100	Porcentaje	No disponible	No disponible
0	35.00	35.01	65.00	65.01	130	
		Sentido del Indicador	Línea Base (meta valor)	Año (Línea base)		
		Ascendente	100	2017		

Variables del Indicador

Nombre de la Variable	Unidad de medida	Tipo de Acumulación
Porcentaje de peticiones de vehículos atendidas satisfactoriamente. (realizado)	Porcentaje	Suma
Porcentaje de peticiones de vehículos atendidas satisfactoriamente. (programado)	Porcentaje	Suma

Fuente de Información

Medios de verificación

Supuestos

Observaciones

Id_mir

- 1 El presente documento despliega la información perteneciente a los indicadores estratégicos y gestión de aquellos programas presupuestarios que proveen de bienes y servicios que generan valor público a la ciudadanía jalisciense
- 2 Se muestra el número del Componente relacionado con el indicador.

GOBIERNO DEL ESTADO DE JALISCO
PRESUPUESTO DE EGRESOS PARA EL EJERCICIO FISCAL 2019
Ficha Técnica de Indicador

Sistema de Evaluación del Desempeño (SED)

Gobierno del Estado de Jalisco

Datos del Programa

Programa de Fortalecimiento de la Administración de Servicios Generales y Bienes Patrimoniales del Poder Ejecutivo

Eje: Tema transversal

Tema: Gestión Pública

¿Quién gasta?

35	Unidad Presupuestal	000	Unidad Responsable	00077	Unidad Ejecutora del Gasto
	Secretaría de Administración		Secretaría de Administración		Dirección General de Operación

¿Para qué se gasta?

Finalidad	Función	Subfunción
Gobierno	Otros Servicios Generales	Servicios Registrales, Administrativos y Patrimoniales

Presupuesto asignado al Programa Presupuestario

Monto

Objetivos

Nivel	Clave Componente	Resumen Narrativo
Componente	A4	Estacionamientos administrados que so, propiedad del Gobierno del Estado.

Datos del Indicador

Denominación	Método de cálculo
Porcentaje de estacionamientos administrados por la Dirección General de Operación.	$(\text{Porcentaje de Estacionamientos administrados por la Dirección General de Operación. (Realizado)} / \text{Porcentaje de Estacionamientos administrados por la Dirección General de Operación. (Programado)}) * 100$

Descripción del Indicador

Este indicador muestra la administración de los estacionamientos propiedad del Gobierno del Estado.

Tipo de Indicador	Gestión	Dimensión del Indicador	Eficiencia	Año de Medición del Resultado	2019
Cobertura	Estatatal	Frecuencia de Medición	Mensual		

Desagregado meta valor por género

	Meta Institucional	Meta Valor	Unidad de medida (meta valor)	Hombre	Mujer
Parámetros de semaforización	100%	100	Porcentaje	No disponible	No disponible
<div style="display: flex; justify-content: space-around; align-items: center;"> <div style="text-align: center;">0</div> <div style="text-align: center;">35.00</div> <div style="text-align: center;">35.01</div> <div style="text-align: center;">65.00</div> <div style="text-align: center;">65.01</div> <div style="text-align: center;">130</div> </div> <div style="display: flex; justify-content: space-around; margin-top: 5px;"> <div style="width: 15px; height: 15px; background-color: red; border: 1px solid black;"></div> <div style="width: 15px; height: 15px; background-color: red; border: 1px solid black;"></div> <div style="width: 15px; height: 15px; background-color: yellow; border: 1px solid black;"></div> <div style="width: 15px; height: 15px; background-color: yellow; border: 1px solid black;"></div> <div style="width: 15px; height: 15px; background-color: green; border: 1px solid black;"></div> <div style="width: 15px; height: 15px; background-color: green; border: 1px solid black;"></div> </div>	Sentido del Indicador	Línea Base (meta valor)	Año (Línea base)		
	Ascendente	100	2017		

Variables del Indicador

Nombre de la Variable	Unidad de medida	Tipo de Acumulación
Porcentaje de Estacionamientos administrados por la Dirección General de Operación. (realizado)	Porcentaje	Suma
Porcentaje de Estacionamientos administrados por la Dirección General de Operación. (programado)	Porcentaje	Suma

Fuente de Información	Peticiónes recibidas
Medios de verificación	Reportes diarios
Supuestos	Que los estacionamientos presenten una administración deficiente así como una escasa recaudación
Observaciones	
Id_mir	15715

- 1 El presente documento despliega la información perteneciente a los indicadores estratégicos y gestión de aquellos programas presupuestarios que proveen de bienes y servicios que generan valor público a la ciudadanía jalisciense
- 2 Se muestra el número del Componente relacionado con el indicador.

GOBIERNO DEL ESTADO DE JALISCO
PRESUPUESTO DE EGRESOS PARA EL EJERCICIO FISCAL 2019
Ficha Técnica de Indicador

Sistema de Evaluación del Desempeño (SED)

Gobierno del Estado de Jalisco

Datos del Programa

Programa de Fortalecimiento de la Administración de Servicios Generales y Bienes Patrimoniales del Poder Ejecutivo

Eje: Tema transversal

Tema: Gestión Pública

¿Quién gasta?

35	Unidad Presupuestal	000	Unidad Responsable	00077	Unidad Ejecutora del Gasto
	Secretaría de Administración		Secretaría de Administración		Dirección General de Operación

¿Para qué se gasta?

Finalidad	Función	Subfunción
Gobierno	Otros Servicios Generales	Servicios Registrales, Administrativos y Patrimoniales

Presupuesto asignado al Programa Presupuestario

Monto

Objetivos

Nivel	Clave Componente	Resumen Narrativo
Componente	A5	Servicios Generales del Poder Ejecutivo, administrados y controlados eficientemente.

Datos del Indicador

Denominación	Método de cálculo
Porcentaje de las solicitudes de las dependencias atendidas.	$(\text{Porcentaje de las solicitudes de las dependencias atendidas. (Realizado)} / \text{Porcentaje de las solicitudes de las dependencias atendidas. (Programado)}) * 100$

Descripción del Indicador
Administrar, controlar y planificar el pago de los servicios básicos. (agua potable, energía eléctrica, fotocopiado, limpieza contratada, telefonía móvil)

Tipo de Indicador	Gestión	Dimensión del Indicador	Eficiencia	Año de Medición del Resultado	2018
Cobertura	Estatual	Frecuencia de Medición	Mensual		

Desagregado meta valor por género

	Meta Institucional	Meta Valor	Unidad de medida (meta valor)	Hombre	Mujer
Parámetros de semaforización	100%	100	Porcentaje	No disponible	No disponible
<div style="display: flex; justify-content: space-around; align-items: center;"> <div style="text-align: center;">0</div> <div style="text-align: center;">35.00</div> <div style="text-align: center;">35.01</div> <div style="text-align: center;">65.00</div> <div style="text-align: center;">65.01</div> <div style="text-align: center;">130</div> </div>	Sentido del Indicador	Línea Base (meta valor)	Año (Línea base)		
<div style="display: flex; justify-content: space-around;"> <div style="width: 15px; height: 15px; background-color: red; border: 1px solid black;"></div> <div style="width: 15px; height: 15px; background-color: yellow; border: 1px solid black;"></div> <div style="width: 15px; height: 15px; background-color: green; border: 1px solid black;"></div> </div>	Ascendente	100	2017		

Variables del Indicador

Nombre de la Variable	Unidad de medida	Tipo de Acumulación
Porcentaje de las solicitudes de las dependencias atendidas. (realizado)	Porcentaje	Suma
Porcentaje de las solicitudes de las dependencias atendidas. (programado)	Porcentaje	Suma

Fuente de Información

Medios de verificación

Supuestos

Observaciones

Id_mir

- 1 El presente documento despliega la información perteneciente a los indicadores estratégicos y gestión de aquellos programas presupuestarios que proveen de bienes y servicios que generan valor público a la ciudadanía jalisciense
- 2 Se muestra el número del Componente relacionado con el indicador.

GOBIERNO DEL ESTADO DE JALISCO
PRESUPUESTO DE EGRESOS PARA EL EJERCICIO FISCAL 2019
Ficha Técnica de Indicador

Sistema de Evaluación del Desempeño (SED)

Gobierno del Estado de Jalisco

Datos del Programa

Planeación, monitoreo y evaluación de políticas públicas

Eje: Tema transversal

Tema: Gestión Pública

¿Quién gasta?

36	Unidad Presupuestal	000	Unidad Responsable	00052	Unidad Ejecutora del Gasto
	Secretaría de Planeación y Participación Ciudadana		Secretaría de Planeación y Participación Ciudadana		Despacho del Secretario de Planeación y Participación Ciudadana

¿Para qué se gasta?

Finalidad	Función	Subfunción
Gobierno	Coordinación de la Política de Gobierno	Política Interior

Presupuesto asignado al Programa Presupuestario

Monto

Objetivos

Nivel	Clave Componente	Resumen Narrativo
Fin		Contribuir a mejorar la efectividad de las Instituciones públicas y gubernamentales mediante políticas públicas para la gestión de resultados

Datos del Indicador

Denominación	Método de cálculo
Posición en el Subíndice "Gobiernos Eficientes y Eficaces" del IMCO	$(\text{Posición del Subíndice "Gobiernos eficientes y eficaces" del IMCO (Realizado) (Realizado)} / \text{Posición del Subíndice "Gobiernos eficientes y eficaces" del IMCO (Realizado) (Programado)}) * 100$

Descripción del Indicador

El subíndice Gobiernos eficientes y eficaces evalúa la forma en que los gobiernos y entidades federativas son capaces de influir positivamente en la competitividad mediante políticas públicas orientadas a fomentar el desarrollo económico local. Se evalúa la calidad de gestión fiscal y financiera local, así como el grado de transparencia y rendición de cuentas asociado a la misma. De igual modo se evalúa como los ingresos fiscales contribuyen al crecimiento de la economía formal.

Tipo de Indicador	Estratégico	Dimensión del Indicador	Eficacia	Año de Medición del Resultado	2019
Cobertura	Estatil	Frecuencia de Medición	Bienal		

Desagregado meta valor por género

Parámetros de semaforización		Meta Institucional	Meta Valor	Unidad de medida (meta valor)	Hombre	Mujer
130	119.91	100%	100	Posición	0.00	0.00
119.90	100.01	Sentido del Indicador	Línea Base (meta valor)	Año (Línea base)		
100.00	0	Descendente	9	2018		

Variables del Indicador

Nombre de la Variable	Unidad de medida	Tipo de Acumulación
Posición del Subíndice "Gobiernos eficientes y eficaces" del IMCO (Realizado) (realizado)	Posición	Valor presente
Posición del Subíndice "Gobiernos eficientes y eficaces" del IMCO (Realizado) (programado)	Posición	Valor presente

Fuente de Información

IMCO, Índice de Competitividad Estatal 2017

Medios de verificación

Sistema de monitoreo de indicadores del Desarrollo (MIDE): <http://bit.ly/2uisOP> Índice de Competitividad Estatal, Instituto Mexicano para la Competitividad (IMCO)

Supuestos

Las Dependencias del Ejecutivo Estatal diseñan políticas públicas orientadas específicamente a sus poblaciones objetivo y cuentan con mecanismos sólidos para la verificación de resultados

Observaciones

Id_mir

15863

- 1 El presente documento despliega la información perteneciente a los indicadores estratégicos y gestión de aquellos programas presupuestarios que proveen de bienes y servicios que generan valor público a la ciudadanía jalisciense
- 2 Se muestra el número del Componente relacionado con el indicador.

GOBIERNO DEL ESTADO DE JALISCO
PRESUPUESTO DE EGRESOS PARA EL EJERCICIO FISCAL 2019
Ficha Técnica de Indicador

Sistema de Evaluación del Desempeño (SED)

Gobierno del Estado de Jalisco

Datos del Programa

Planeación, monitoreo y evaluación de políticas públicas

Eje: Tema transversal

Tema: Gestión Pública

¿Quién gasta?

36	Unidad Presupuestal	000	Unidad Responsable	00052	Unidad Ejecutora del Gasto
	Secretaría de Planeación y Participación Ciudadana		Secretaría de Planeación y Participación Ciudadana		Despacho del Secretario de Planeación y Participación Ciudadana

¿Para qué se gasta?

Finalidad	Función	Subfunción
Gobierno	Coordinación de la Política de Gobierno	Política Interior

Presupuesto asignado al Programa Presupuestario

Monto

Objetivos

Nivel	Clave Componente	Resumen Narrativo
Propósito		Dependencias del Ejecutivo Estatal mejoran su planeación, programación, seguimiento y evaluación para una gestión pública eficiente orientada a resultados.

Datos del Indicador

Denominación

Total de proyectos y herramientas de planeación y evaluación dirigidos a la dependencias del aparato central implementados

Método de cálculo

(Total de proyectos y herramientas de planeación y evaluación en 2018 (Realizado) / Total de proyectos y herramientas de planeación y evaluación en 2018 (Programado))*100

Descripción del Indicador

Mide el número de insumos generados por la Subsecretaría de Planeación y Evaluación en materia de planeación y evaluación de políticas públicas.

Tipo de Indicador	<input type="text" value="Estratégico"/>	Dimensión del Indicador	<input type="text" value="Eficiencia"/>	Año de Medición del Resultado	<input type="text" value="2018"/>
Cobertura	<input type="text" value="Estatatal"/>	Frecuencia de Medición	<input type="text" value="Anual"/>		

Desagregado meta valor por género

Parámetros de semaforización		Meta Institucional	Meta Valor	Unidad de medida (meta valor)	Hombre	Mujer
0	49.99	100%	8	Proyecto	No disponible	No disponible
50.00	79.99	Sentido del Indicador	Línea Base (meta valor)	Año (Línea base)		
80.00	130	Ascendente	No disponible	2017		

Variables del Indicador

Nombre de la Variable	Unidad de medida	Tipo de Acumulación
Total de proyectos y herramientas de planeación y evaluación en 2018 (realizado)	Proyecto	Valor presente
Total de proyectos y herramientas de planeación y evaluación en 2018 (programado)	Proyecto	Valor presente

Fuente de Información Subsecretaría de Planeación y Evaluación. Secretaría de Planeación, Administración y Finanzas. Registros administrativos y reportes de seguimiento del despacho de la subsecretaría de planeación y e

Medios de verificación Registros administrativos y reportes de seguimiento del despacho de la subsecretaría de planeación y evaluación, Subsecretaría de Planeación y Evaluación. Secretaría de Planeación, Administración y Finanzas

Supuestos Las dependencias del Ejecutivo Estatal alinean sus programas presupuestales al cumplimiento de sus objetivos establecidos en los planes y programas del Sistema Estatal de Planeación

Observaciones

Id_mir

- 1 El presente documento despliega la información perteneciente a los indicadores estratégicos y gestión de aquellos programas presupuestarios que proveen de bienes y servicios que generan valor público a la ciudadanía jalisciense
- 2 Se muestra el número del Componente relacionado con el indicador.

GOBIERNO DEL ESTADO DE JALISCO
PRESUPUESTO DE EGRESOS PARA EL EJERCICIO FISCAL 2019
Ficha Técnica de Indicador

Sistema de Evaluación del Desempeño (SED)

Gobierno del Estado de Jalisco

Datos del Programa

Planeación, monitoreo y evaluación de políticas públicas

Eje: Tema transversal

Tema: Gestión Pública

¿Quién gasta?

36	Unidad Presupuestal	000	Unidad Responsable	00052	Unidad Ejecutora del Gasto
Secretaría de Planeación y Participación Ciudadana		Secretaría de Planeación y Participación Ciudadana		Despacho del Secretario de Planeación y Participación Ciudadana	

¿Para qué se gasta?

Finalidad	Función	Subfunción
Gobierno	Coordinación de la Política de Gobierno	Política Interior

Presupuesto asignado al Programa Presupuestario

Monto

Objetivos

Nivel	Clave Componente	Resumen Narrativo
Componente	A1	Agendas coordinadas interinstitucionales e intersectoriales

Datos del Indicador

Denominación	Método de cálculo

Descripción del Indicador

--

Tipo de Indicador	<input style="width: 50px;" type="text"/>	Dimensión del Indicador	<input style="width: 50px;" type="text"/>	Año de Medición del Resultado	<input style="width: 50px;" type="text" value="2019"/>
Cobertura	<input style="width: 50px;" type="text"/>	Frecuencia de Medición	<input style="width: 50px;" type="text"/>		

Desagregado meta valor por género

	Meta Institucional	Meta Valor	Unidad de medida (meta valor)	Hombre	Mujer
Parámetros de semaforización	<input style="width: 50px;" type="text" value="100%"/>	<input style="width: 50px;" type="text" value="0"/>	<input style="width: 50px;" type="text"/>	<input style="width: 50px;" type="text" value="0.00"/>	<input style="width: 50px;" type="text" value="0.00"/>
<input style="width: 20px;" type="text" value="0"/> <input style="width: 20px;" type="text"/> <input style="width: 20px;" type="text"/> <input style="width: 20px;" type="text"/> <input style="width: 20px;" type="text"/> <input style="width: 20px;" type="text" value="0"/>	Sentido del Indicador	Línea Base (meta valor)	Año (Línea base)		
	<input style="width: 50px;" type="text"/>	<input style="width: 50px;" type="text" value="No disponible"/>	<input style="width: 50px;" type="text" value="No disponible"/>		

Variables del Indicador

Nombre de la Variable	Unidad de medida	Tipo de Acumulación
(realizado)	<input style="width: 50px;" type="text"/>	<input style="width: 50px;" type="text"/>
(programado)	<input style="width: 50px;" type="text"/>	<input style="width: 50px;" type="text"/>

Fuente de Información

Medios de verificación

Supuestos

Observaciones

Id_mir

- 1 El presente documento despliega la información perteneciente a los indicadores estratégicos y gestión de aquellos programas presupuestarios que proveen de bienes y servicios que generan valor público a la ciudadanía jalisciense
- 2 Se muestra el número del Componente relacionado con el indicador.

GOBIERNO DEL ESTADO DE JALISCO
PRESUPUESTO DE EGRESOS PARA EL EJERCICIO FISCAL 2019
Ficha Técnica de Indicador

Sistema de Evaluación del Desempeño (SED)

Gobierno del Estado de Jalisco

Datos del Programa

Planeación, monitoreo y evaluación de políticas públicas

Eje: Tema transversal

Tema: Gestión Pública

¿Quién gasta?

36	Unidad Presupuestal	000	Unidad Responsable	00054	Unidad Ejecutora del Gasto
Secretaría de Planeación y Participación Ciudadana		Secretaría de Planeación y Participación Ciudadana		Dirección General de Planeación y Evaluación	

¿Para qué se gasta?

Finalidad	Función	Subfunción
Gobierno	Coordinación de la Política de Gobierno	Política Interior

Presupuesto asignado al Programa Presupuestario

Monto

Objetivos

Nivel	Clave Componente	Resumen Narrativo
Componente	G5	Versión instrumentada del Plan Estatal de Desarrollo Jalisco 2013-2033, actualización 2016

Datos del Indicador

Denominación	Método de cálculo
Porcentaje de indicadores del Plan Estatal de Desarrollo con niveles de cumplimiento mayores al 80 por ciento	(Promedio de indicadores de la versión actualizada 2016 del Plan Estatal Jalisco 2013-2033 con 80 por ciento de avance (Realizado) / Promedio de indicadores de la versión actualizada 2016 del Plan Estatal Jalisco 2013-2033 con 80 por ciento de avance (Programado))*100

Descripción del Indicador
Mide la cantidad de indicadores de la versión actualizada 2016 del Plan Estatal de Desarrollo Jalisco 2013-2033 que cuentan con un 80 por ciento de cumplimiento de avance.

Tipo de Indicador	Estratégico	Dimensión del Indicador	Eficiencia	Año de Medición del Resultado	2019
Cobertura	Estatal	Frecuencia de Medición	Semestral		

Desagregado meta valor por género

	Meta Institucional	Meta Valor	Unidad de medida (meta valor)	Hombre	Mujer
Parámetros de semaforización	100%	90	Promedio	No disponible	No disponible
<div style="display: flex; justify-content: space-around; align-items: center;"> <div style="text-align: center;">0</div> <div style="text-align: center;">49.99</div> <div style="text-align: center;">50.00</div> <div style="text-align: center;">79.99</div> <div style="text-align: center;">80.00</div> <div style="text-align: center;">130</div> </div>	Sentido del Indicador	Línea Base (meta valor)	Año (Línea base)		
<div style="display: flex; justify-content: space-around; align-items: center;"> <div style="width: 15px; height: 15px; background-color: red; border: 1px solid black;"></div> <div style="width: 15px; height: 15px; background-color: yellow; border: 1px solid black;"></div> <div style="width: 15px; height: 15px; background-color: green; border: 1px solid black;"></div> </div>	Ascendente	No disponible	2017		

Variables del Indicador

Nombre de la Variable	Unidad de medida	Tipo de Acumulación
Promedio de indicadores de la versión actualizada 2016 del Plan Estatal Jalisco 2013-2033 con 80 por ciento de avance (realizado)	Promedio	Promedio
Promedio de indicadores de la versión actualizada 2016 del Plan Estatal Jalisco 2013-2033 con 80 por ciento de avance (programado)	Promedio	Promedio

Fuente de Información Dirección General de Planeación Informes de Gobierno
http://transparenciafiscal.jalisco.gob.mx/transparencia-fiscal/rendicion_de_cuentas/informes-de-gobierno

Medios de verificación Dirección General de Planeación Informes de Gobierno
http://transparenciafiscal.jalisco.gob.mx/transparencia-fiscal/rendicion_de_cuentas/informes-de-gobierno

Supuestos Se evalúan los resultados obtenidos de la aplicación de la versión actualizada 2016 del plan estatal Jalisco 2013-2033

Observaciones

Id_mir

- 1 El presente documento despliega la información perteneciente a los indicadores estratégicos y gestión de aquellos programas presupuestarios que proveen de bienes y servicios que generan valor público a la ciudadanía jalisciense
- 2 Se muestra el número del Componente relacionado con el indicador.

GOBIERNO DEL ESTADO DE JALISCO
PRESUPUESTO DE EGRESOS PARA EL EJERCICIO FISCAL 2019
Ficha Técnica de Indicador

Sistema de Evaluación del Desempeño (SED)

Gobierno del Estado de Jalisco

Datos del Programa

Planeación, monitoreo y evaluación de políticas públicas

Eje: Tema transversal

Tema: Gestión Pública

¿Quién gasta?

36	Unidad Presupuestal	000	Unidad Responsable	00057	Unidad Ejecutora del Gasto
	Secretaría de Planeación y Participación Ciudadana		Secretaría de Planeación y Participación Ciudadana		Dirección General de Vinculación

¿Para qué se gasta?

Finalidad	Función	Subfunción
Gobierno	Coordinación de la Política de Gobierno	Política Interior

Presupuesto asignado al Programa Presupuestario

Monto

Objetivos

Nivel	Clave Componente	Resumen Narrativo
Componente	A8	Estrategia implementada en de monitoreo y evaluación

Datos del Indicador

Denominación	Método de cálculo
Total de herramientas de monitoreo y evaluación estatal implementadas	(Total de herramientas implementadas (Realizado) / Total de herramientas implementadas (Programado))*100

Descripción del Indicador

El indicador mide el total de las plataformas o portales web que son actualizados durante el periodo por los enlaces oficiales designados para las estrategias MIDE Jalisco y Evalúa Jalisco por los titulares de las dependencias y entidades del Poder Ejecutivo de Jalisco, los cuales son coordinados por la Dirección General de Monitoreo y Evaluación de la Subsecretaría de Planeación y Evaluación, SEPAF

Tipo de Indicador	Gestión	Dimensión del Indicador	Eficiencia	Año de Medición del Resultado	2018
Cobertura	Estatal	Frecuencia de Medición	Semestral		

Desagregado meta valor por género

	Meta Institucional	Meta Valor	Unidad de medida (meta valor)	Hombre	Mujer
	100%	5	Herramienta	No disponible	No disponible
Parámetros de semaforización					
<input type="text" value="0"/> <input type="text" value="49.99"/> <input type="text" value="50.00"/> <input type="text" value="79.99"/> <input type="text" value="80.00"/> <input type="text" value="130"/>					
	Sentido del Indicador	Línea Base (meta valor)	Año (Línea base)		
	Ascendente	No disponible	2017		

Variables del Indicador

	Unidad de medida	Tipo de Acumulación
Total de herramientas implementadas (realizado)	Herramienta	Promedio
Total de herramientas implementadas (programado)	Herramienta	Promedio

Fuente de Información Dirección General de Monitoreo y Evaluación Sistema MIDE Jalisco, Sistema de Monitoreo de Acciones y Programas Públicos, Sistema de Agendas de Mejora, plataforma Evalúa Jalisco, Registro Jalisco de

Medios de verificación Portal oficial de plataformas: Sistema MIDE Jalisco: <http://seplan.jalisco.gob.mx/mide> Plataforma Evalúa Jalisco <http://seplan.app.jalisco.gob.mx/evalua/> Sistema de Monitoreo de Acciones y Programas Públicos, <http://programas.app.jalisco.gob.mx/programas/> Sistema de Programas Públicos Sistema de Agenda de Mejors <https://seplan.app.jalisco.gob.mx/agendaMejora/> Registro Jalisco de Evaluadores: <https://seplan.app.jalisco.gob.mx/registroevaluadores/> Subsecretaría de Planeación y Evaluación, Secretaría de Planeación, Administración y Finanzas

Supuestos Usuarios internos y externos actualizan y hacen uso de portales web de monitoreo y evaluación del Gobierno del Estado de Jalisco

Observaciones

Id_mir

- 1 El presente documento despliega la información perteneciente a los indicadores estratégicos y gestión de aquellos programas presupuestarios que proveen de bienes y servicios que generan valor público a la ciudadanía jalisciense
- 2 Se muestra el número del Componente relacionado con el indicador.

GOBIERNO DEL ESTADO DE JALISCO
PRESUPUESTO DE EGRESOS PARA EL EJERCICIO FISCAL 2019
Ficha Técnica de Indicador

Sistema de Evaluación del Desempeño (SED)

Gobierno del Estado de Jalisco

Datos del Programa

Planeación, monitoreo y evaluación de políticas públicas

Eje: Tema transversal

Tema: Gestión Pública

¿Quién gasta?

36	Unidad Presupuestal	000	Unidad Responsable	00062	Unidad Ejecutora del Gasto
	Secretaría de Planeación y Participación Ciudadana		Secretaría de Planeación y Participación Ciudadana		Dirección General de Participación Ciudadana

¿Para qué se gasta?

Finalidad	Función	Subfunción
Gobierno	Coordinación de la Política de Gobierno	Política Interior

Presupuesto asignado al Programa Presupuestario

Monto

Objetivos

Nivel	Clave Componente	Resumen Narrativo
Componente	07	Municipios del estado de Jalisco apoyados en sus proyectos de inversión pública

Datos del Indicador

Denominación	Método de cálculo
Total de municipios apoyados	$(\text{Total de municipios apoyados (Realizado)} / \text{Total de municipios apoyados (Programado)}) * 100$

Descripción del Indicador

Mide el número de municipios apoyados con el programa FONDEREG

Tipo de Indicador	Estratégico	Dimensión del Indicador	Eficiencia	Año de Medición del Resultado	2018
Cobertura	Estatatal	Frecuencia de Medición	Semestral		

Desagregado meta valor por género

Parámetros de semaforización <div style="display: flex; justify-content: space-around; align-items: center;"> <div style="text-align: center;"> <input type="text" value="0"/> <input type="text" value="49.99"/> <input type="text" value="50.00"/> <input type="text" value="79.99"/> <input type="text" value="80.00"/> <input type="text" value="130"/> </div> <div style="display: flex; justify-content: space-around; width: 100px;"> <div style="width: 15px; height: 15px; background-color: red; margin: 2px;"></div> <div style="width: 15px; height: 15px; background-color: red; margin: 2px;"></div> <div style="width: 15px; height: 15px; background-color: yellow; margin: 2px;"></div> <div style="width: 15px; height: 15px; background-color: yellow; margin: 2px;"></div> <div style="width: 15px; height: 15px; background-color: green; margin: 2px;"></div> <div style="width: 15px; height: 15px; background-color: green; margin: 2px;"></div> </div> </div>	Meta Institucional	Meta Valor	Unidad de medida (meta valor)	Hombre	Mujer
	100%	116	Municipio	No disponible	No disponible
	Sentido del Indicador	Línea Base (meta valor)	Año (Línea base)		
Ascendente	No disponible	2017			

Variables del Indicador

Nombre de la Variable	Unidad de medida	Tipo de Acumulación
Total de municipios apoyados (realizado)	Municipio	Suma
Total de municipios apoyados (programado)	Municipio	Suma

Fuente de Información

Sistema de Información de Proyectos de Inversión (SIPRO), Banco de Proyectos, Red de Fondos, Sistema de Información Geográfica. Dirección General de Inversión Pública. Subsecretaría de Planeación y

Medios de verificación

Portal oficial de Banco de Proyectos: <http://seplan.app.jalisco.gob.mx/proyecta/> Portal Oficial de la Red de Fondos: <https://gestióndefondos.jalisco.gob.mx/fondos/> Subsecretaría de Planeación y Evaluación, Secretaría de Planeación, Administración y Finanzas.

Supuestos

Dependencias y Organismos del aeajecutivo Estatal gestionan sus proyectos de inversión pública para su ejecución

Observaciones

Id_mir

15910

- 1 El presente documento despliega la información perteneciente a los indicadores estratégicos y gestión de aquellos programas presupuestarios que proveen de bienes y servicios que generan valor público a la ciudadanía jalisciense
- 2 Se muestra el número del Componente relacionado con el indicador.

GOBIERNO DEL ESTADO DE JALISCO
PRESUPUESTO DE EGRESOS PARA EL EJERCICIO FISCAL 2019
Ficha Técnica de Indicador

Sistema de Evaluación del Desempeño (SED)

Gobierno del Estado de Jalisco

Datos del Programa

Coinversión Social

Eje: Equidad de oportunidades

Tema: Pobreza y desigualdad

¿Quién gasta?

36	Unidad Presupuestal	000	Unidad Responsable	00241	Unidad Ejecutora del Gasto
	Secretaría de Planeación y Participación Ciudadana		Secretaría de Planeación y Participación Ciudadana		Dirección de Participación Social y Ciudadana

¿Para qué se gasta?

Finalidad	Función	Subfunción
Desarrollo Social	Otros Asuntos Sociales	Otros Asuntos Sociales

Presupuesto asignado al Programa Presupuestario

Monto

Objetivos

Nivel	Clave Componente	Resumen Narrativo
Fin		Contribuir a reducir la desigualdad y marginación social garantizando el ejercicio efectivo de los derechos sociales a través de la coinversión social con OSC's para la atención de grupos vulnerables.

Datos del Indicador

Denominación

1. Porcentaje de población en situación de pobreza en el Estado de Jalisco.

Método de cálculo

(Porcentaje de población en situación de pobreza en el Estado de Jalisco. (Realizado) / Porcentaje de población en situación de pobreza en el Estado de Jalisco. (Programado))*100

Descripción del Indicador

Muestra el porcentaje de personas que se encuentra en situación de pobreza cuando: presenta al menos una carencia social y no tiene un ingreso suficiente para satisfacer sus necesidades.

Tipo de Indicador	Estratégico	Dimensión del Indicador	Eficacia	Año de Medición del Resultado	2019
Cobertura	Estatral	Frecuencia de Medición	Bienal		

Desagregado meta valor por género

Parámetros de semaforización	Meta Institucional	Meta Valor	Unidad de medida (meta valor)	Desagregado meta valor por género	
				Hombre	Mujer
<input type="checkbox"/> 0 <input type="checkbox"/> 60.00 <input type="checkbox"/> 60.01 <input type="checkbox"/> 80.00 <input type="checkbox"/> 80.01 <input type="checkbox"/> 130	100%	33	Porcentaje	No disponible	No disponible
	Sentido del Indicador	Línea Base (meta valor)	Año (Línea base)		
	Ascendente	35	2014		

Variables del Indicador

Nombre de la Variable	Unidad de medida	Tipo de Acumulación
Porcentaje de población en situación de pobreza en el Estado de Jalisco. (realizado)	Porcentaje	Máximo
Porcentaje de población en situación de pobreza en el Estado de Jalisco. (programado)	Porcentaje	Máximo

Fuente de Información

Medios de verificación

Supuestos

Observaciones

Id_mir

- 1 El presente documento despliega la información perteneciente a los indicadores estratégicos y gestión de aquellos programas presupuestarios que proveen de bienes y servicios que generan valor público a la ciudadanía jalisciense
- 2 Se muestra el número del Componente relacionado con el indicador.

GOBIERNO DEL ESTADO DE JALISCO
PRESUPUESTO DE EGRESOS PARA EL EJERCICIO FISCAL 2019
Ficha Técnica de Indicador

Sistema de Evaluación del Desempeño (SED)

Gobierno del Estado de Jalisco

Datos del Programa

Coinversión Social

Eje: Equidad de oportunidades

Tema: Pobreza y desigualdad

¿Quién gasta?

36	Unidad Presupuestal	000	Unidad Responsable	00241	Unidad Ejecutora del Gasto
Secretaría de Planeación y Participación Ciudadana		Secretaría de Planeación y Participación Ciudadana		Dirección de Participación Social y Ciudadana	

¿Para qué se gasta?

Finalidad	Función	Subfunción
Desarrollo Social	Otros Asuntos Sociales	Otros Asuntos Sociales

Presupuesto asignado al Programa Presupuestario

Monto

Objetivos

Nivel	Clave Componente	Resumen Narrativo
Propósito		Organizaciones de la Sociedad Civil (OSC) en el Estado de Jalisco fortalecen su capacidades institucionales.

Datos del Indicador

Denominación	Método de cálculo
2. Porcentaje de organizaciones apoyadas por El Programa Apoyo a las OSC.	(Número de Organizaciones de la Sociedad Civil beneficiadas (Realizado) / Número de Organizaciones de la Sociedad Civil beneficiadas (Programado))*100

Descripción del Indicador

Muestra el porcentaje de OSC apoyadas por El Programa para fortalecer sus capacidades institucionales.

Tipo de Indicador	Estratégico	Dimensión del Indicador	Eficiencia	Año de Medición del Resultado	2019
Cobertura	Estatatal	Frecuencia de Medición	Anual		

Desagregado meta valor por género

Parámetros de semaforización <div style="display: flex; justify-content: space-around; align-items: center;"> <div style="text-align: center;">0</div> <div style="text-align: center;">60.00</div> <div style="text-align: center;">60.01</div> <div style="text-align: center;">80.00</div> <div style="text-align: center;">80.01</div> <div style="text-align: center;">130</div> </div> <div style="display: flex; justify-content: space-around; margin-top: 5px;"> <div style="width: 15px; height: 15px; background-color: red;"></div> <div style="width: 15px; height: 15px; background-color: red;"></div> <div style="width: 15px; height: 15px; background-color: yellow;"></div> <div style="width: 15px; height: 15px; background-color: yellow;"></div> <div style="width: 15px; height: 15px; background-color: green;"></div> <div style="width: 15px; height: 15px; background-color: green;"></div> </div>	Meta Insitucional	Meta Valor	Unidad de medida (meta valor)	Hombre	Mujer
	100%	1,854	Organización	No disponible	No disponible
	Sentido del Indicador	Linea Base (meta valor)	Año (Linea base)		
	Ascendente	426	2014		

Variables del Indicador

Nombre de la Variable	Unidad de medida	Tipo de Acumulación
Número de Organizaciones de la Sociedad Civil beneficiadas (realizado)	Organización	Máximo
Número de Organizaciones de la Sociedad Civil beneficiadas (programado)	Organización	Máximo

Fuente de Información	Registros de beneficiarios del Padrón Único de Beneficiarios de Programas Gubernamentales de la SEDIS: http://padronunico.jalisco.gob.mx/
Medios de verificación	Registros de beneficiarios del Padrón Único de Beneficiarios de Programas Gubernamentales de la SEDIS: http://padronunico.jalisco.gob.mx/
Supuestos	Organizaciones de la Sociedad Civil generan las condiciones organizacionales adecuadas, que permitan su desarrollo institucional.
Observaciones	
Id_mir	15869

- 1 El presente documento despliega la información perteneciente a los indicadores estratégicos y gestión de aquellos programas presupuestarios que proveen de bienes y servicios que generan valor público a la ciudadanía jalisciense
- 2 Se muestra el número del Componente relacionado con el indicador.

GOBIERNO DEL ESTADO DE JALISCO
PRESUPUESTO DE EGRESOS PARA EL EJERCICIO FISCAL 2019
Ficha Técnica de Indicador

Sistema de Evaluación del Desempeño (SED)

Gobierno del Estado de Jalisco

Datos del Programa

Coinversión Social

Eje: Equidad de oportunidades

Tema: Pobreza y desigualdad

¿Quién gasta?

36	Unidad Presupuestal	000	Unidad Responsable	00241	Unidad Ejecutora del Gasto
	Secretaría de Planeación y Participación Ciudadana		Secretaría de Planeación y Participación Ciudadana		Dirección de Participación Social y Ciudadana

¿Para qué se gasta?

Finalidad	Función	Subfunción
Desarrollo Social	Otros Asuntos Sociales	Otros Asuntos Sociales

Presupuesto asignado al Programa Presupuestario

Monto

Objetivos

Nivel	Clave Componente	Resumen Narrativo
Propósito		Organizaciones de la Sociedad Civil (OSC) en el Estado de Jalisco fortalecen su capacidades institucionales.

Datos del Indicador

Denominación	Método de cálculo
3.Puntaje promedio del Índice de Medición de Capacidades Institucionales obtenido por las Organizaciones de la Sociedad Civil apoyadas por el Programa Apoyo a las OSC.	(Puntaje promedio del Índice de Medición de Capacidades Institucionales (Realizado) / Puntaje promedio del Índice de Medición de Capacidades Institucionales (Programado))*100

Descripción del Indicador

Muestra el puntaje promedio del Índice de Medición de Capacidades Institucionales obtenido por las OSC.

Tipo de Indicador	<input type="text" value="Estratégico"/>	Dimensión del Indicador	<input type="text" value="Calidad"/>	Año de Medición del Resultado	<input type="text" value="2019"/>
Cobertura	<input type="text" value="Estatatal"/>	Frecuencia de Medición	<input type="text" value="Anual"/>		

Desagregado meta valor por género

Parámetros de semaforización		Meta Institucional	Meta Valor	Unidad de medida (meta valor)	Hombre	Mujer
0	60.00	100%	7	Promedio	No disponible	No disponible
60.01	80.00	Sentido del Indicador	Línea Base (meta valor)	Año (Línea base)		
80.01	130	Ascendente	7	2017		

Variables del Indicador

Nombre de la Variable	Unidad de medida	Tipo de Acumulación
Puntaje promedio del Índice de Medición de Capacidades Institucionales (realizado)	Promedio	Máximo
Puntaje promedio del Índice de Medición de Capacidades Institucionales (programado)	Promedio	Máximo

Fuente de Información Base de datos con los resultados del índice de capacidades institucionales obtenidos por las OSC's participantes en los diferentes momentos de evaluación. Registros administrativos de la Dirección de Vinculación y Participación Social.

Medios de verificación Base de datos con los resultados del índice de capacidades institucionales obtenidos por las OSC's participantes en los diferentes momentos de evaluación. Registros administrativos de la Dirección de Vinculación y Participación Social.

Supuestos Organizaciones de la Sociedad Civil generan las condiciones organizacionales adecuadas, que permitan su desarrollo institucional.

Observaciones

Id_mir

- 1 El presente documento despliega la información perteneciente a los indicadores estratégicos y gestión de aquellos programas presupuestarios que proveen de bienes y servicios que generan valor público a la ciudadanía jalisciense
- 2 Se muestra el número del Componente relacionado con el indicador.

GOBIERNO DEL ESTADO DE JALISCO
PRESUPUESTO DE EGRESOS PARA EL EJERCICIO FISCAL 2019
Ficha Técnica de Indicador

Sistema de Evaluación del Desempeño (SED)

Gobierno del Estado de Jalisco

Datos del Programa

Coinversión Social

Eje: Equidad de oportunidades

Tema: Pobreza y desigualdad

¿Quién gasta?

36	Unidad Presupuestal	000	Unidad Responsable	00241	Unidad Ejecutora del Gasto
Secretaría de Planeación y Participación Ciudadana		Secretaría de Planeación y Participación Ciudadana		Dirección de Participación Social y Ciudadana	

¿Para qué se gasta?

Finalidad	Función	Subfunción
Desarrollo Social	Otros Asuntos Sociales	Otros Asuntos Sociales

Presupuesto asignado al Programa Presupuestario

Monto

Objetivos

Nivel	Clave Componente	Resumen Narrativo
Propósito		Organizaciones de la Sociedad Civil (OSC) en el Estado de Jalisco fortalecen su capacidades institucionales.

Datos del Indicador

Denominación	Método de cálculo
4.Promedio de personas beneficiadas a través del apoyo a Organizaciones de la Sociedad Civil	(Promedio de personas beneficiadas a través del apoyo a Organizaciones de la Sociedad Civil (Realizado) / Promedio de personas beneficiadas a través del apoyo a Organizaciones de la Sociedad Civil (Programado))*100

Descripción del Indicador

Muestra el promedio de personas beneficiadas a través del apoyo a las OSC

Tipo de Indicador	<input type="text" value="Estratégico"/>	Dimensión del Indicador	<input type="text" value="Eficiencia"/>	Año de Medición del Resultado	<input type="text" value="2019"/>
Cobertura	<input type="text" value="Estatatal"/>	Frecuencia de Medición	<input type="text" value="Anual"/>		

Desagregado meta valor por género

Parámetros de semaforización		Meta Institucional	Meta Valor	Unidad de medida (meta valor)	Hombre	Mujer
		<input type="text" value="100%"/>	<input type="text" value="24"/>	<input type="text" value="Promedio"/>	<input type="text" value="No disponible"/>	<input type="text" value="No disponible"/>
0	60.00	60.01	80.00	80.01	130	
		Sentido del Indicador	Línea Base (meta valor)	Año (Línea base)		
		<input type="text" value="Ascendente"/>	<input type="text" value="210"/>	<input type="text" value="2014"/>		

Variables del Indicador

Nombre de la Variable	Unidad de medida	Tipo de Acumulación
Promedio de personas beneficiadas a través del apoyo a Organizaciones de la Sociedad Civil (realizado)	Promedio	Máximo
Promedio de personas beneficiadas a través del apoyo a Organizaciones de la Sociedad Civil (programado)	Promedio	Máximo

Fuente de Información

Medios de verificación

Supuestos

Observaciones

Id_mir

- 1 El presente documento despliega la información perteneciente a los indicadores estratégicos y gestión de aquellos programas presupuestarios que proveen de bienes y servicios que generan valor público a la ciudadanía jalisciense
- 2 Se muestra el número del Componente relacionado con el indicador.

GOBIERNO DEL ESTADO DE JALISCO
PRESUPUESTO DE EGRESOS PARA EL EJERCICIO FISCAL 2019
Ficha Técnica de Indicador

Sistema de Evaluación del Desempeño (SED)

Gobierno del Estado de Jalisco

Datos del Programa

Coinversión Social

Eje: Equidad de oportunidades

Tema: Pobreza y desigualdad

¿Quién gasta?

36	Unidad Presupuestal	000	Unidad Responsable	00241	Unidad Ejecutora del Gasto
Secretaría de Planeación y Participación Ciudadana		Secretaría de Planeación y Participación Ciudadana		Dirección de Participación Social y Ciudadana	

¿Para qué se gasta?

Finalidad	Función	Subfunción
Desarrollo Social	Otros Asuntos Sociales	Otros Asuntos Sociales

Presupuesto asignado al Programa Presupuestario

Monto

Objetivos

Nivel	Clave Componente	Resumen Narrativo
Componente	L1	Apoyos monetarios a la sociedad civil organizada con proyectos vinculados al bienestar social, entregados.

Datos del Indicador


Denominación	Método de cálculo
5. Porcentaje de OSC apoyadas para desarrollar proyectos vinculados al bienestar social	(Número de Organizaciones de la Sociedad Civil beneficiadas vía convocatoria y para apoyo en atención a contingencias (Realizado) / Número de Organizaciones de la Sociedad Civil beneficiadas vía convocatoria y para apoyo en atención a contingencias (Programado))*100

Descripción del Indicador

Muestra el porcentaje de OSC con apoyos monetarios para desarrollar proyectos vinculados al bienestar social en relación a lo programado.

Tipo de Indicador	Estratégico	Dimensión del Indicador	Eficacia	Año de Medición del Resultado	2019
Cobertura	Estatad	Frecuencia de Medición	Anual		

Desagregado meta valor por género

	Meta Institucional	Meta Valor	Unidad de medida (meta valor)	Hombre	Mujer
Parámetros de semaforización	100%	80	Organización	No disponible	No disponible
<input type="checkbox"/> 0 <input type="checkbox"/> 60.00 <input type="checkbox"/> 60.01 <input type="checkbox"/> 80.00 <input type="checkbox"/> 80.01 <input type="checkbox"/> 130	Sentido del Indicador	Línea Base (meta valor)	Año (Línea base)		
	Ascendente	69	2016		

Variables del Indicador

Nombre de la Variable	Unidad de medida	Tipo de Acumulación
Número de Organizaciones de la Sociedad Civil beneficiadas vía convocatoria y para apoyo en atención a contingencias (realizado)	Organización	Máximo
Número de Organizaciones de la Sociedad Civil beneficiadas vía convocatoria y para apoyo en atención a contingencias (programado)	Organización	Máximo

Fuente de Información

Medios de verificación

Supuestos

Observaciones

Id_mir

1 El presente documento despliega la información perteneciente a los indicadores estratégicos y gestión de aquellos programas presupuestarios que proveen de bienes y servicios que generan valor público a la ciudadanía jalisciense

2 Se muestra el número del Componente relacionado con el indicador.

GOBIERNO DEL ESTADO DE JALISCO
PRESUPUESTO DE EGRESOS PARA EL EJERCICIO FISCAL 2019
Ficha Técnica de Indicador

Sistema de Evaluación del Desempeño (SED)

Gobierno del Estado de Jalisco

Datos del Programa

Coinversión Social

Eje: Equidad de oportunidades

Tema: Pobreza y desigualdad

¿Quién gasta?

36	Unidad Presupuestal	000	Unidad Responsable	00241	Unidad Ejecutora del Gasto
Secretaría de Planeación y Participación Ciudadana		Secretaría de Planeación y Participación Ciudadana		Dirección de Participación Social y Ciudadana	

¿Para qué se gasta?

Finalidad	Función	Subfunción
Desarrollo Social	Otros Asuntos Sociales	Otros Asuntos Sociales

Presupuesto asignado al Programa Presupuestario

Monto

Objetivos

Nivel	Clave Componente	Resumen Narrativo
Componente	L1	Apoyos monetarios a la sociedad civil organizada con proyectos vinculados al bienestar social, entregados.

Datos del Indicador

Denominación	Método de cálculo
15. Porcentaje de proyectos apoyados en materia de cambio climático	(Número de proyectos apoyados en materia de cambio climático a través de las Juntas Intermunicipales (Realizado) / Número de proyectos apoyados en materia de cambio climático a través de las Juntas Intermunicipales (Programado))*100

Descripción del Indicador
Muestra el porcentaje de proyectos apoyados en materia de cambio climático a través de las juntas intermunicipales.

Tipo de Indicador	Estratégico	Dimensión del Indicador	Eficacia	Año de Medición del Resultado	2019
Cobertura	Estatlal	Frecuencia de Medición	Anual		

Desagregado meta valor por género						
Parámetros de semaforización		Meta Institucional	Meta Valor	Unidad de medida (meta valor)	Hombre	Mujer
0	60.00	100%	20	Proyecto	0.00	0.00
60.01	80.00	Sentido del Indicador	Línea Base (meta valor)	Año (Línea base)		
80.01	130	Ascendente	No disponible	No disponible		

Variables del Indicador

Nombre de la Variable	Unidad de medida	Tipo de Acumulación
Número de proyectos apoyados en materia de cambio climático a través de las Juntas Intermunicipales (realizado)	Proyecto	Máximo
Número de proyectos apoyados en materia de cambio climático a través de las Juntas Intermunicipales (programado)	Proyecto	Máximo

Fuente de Información	Convenios físicos ubicados en la subsecretaría de participación Social y Ciudadana.
Medios de verificación	Convenios físicos ubicados en la subsecretaría de participación Social y Ciudadana.
Supuestos	Las organizaciones de la sociedad civil presentan proyectos vinculados con el bienestar social y para el apoyo ante contingencias.
Observaciones	
Id_mir	15875

- 1 El presente documento despliega la información perteneciente a los indicadores estratégicos y gestión de aquellos programas presupuestarios que proveen de bienes y servicios que generan valor público a la ciudadanía jalisciense
- 2 Se muestra el número del Componente relacionado con el indicador.

1362

GOBIERNO DEL ESTADO DE JALISCO
PRESUPUESTO DE EGRESOS PARA EL EJERCICIO FISCAL 2019
Ficha Técnica de Indicador

Sistema de Evaluación del Desempeño (SED)

Gobierno del Estado de Jalisco

Datos del Programa

Coinversión Social

Eje: Equidad de oportunidades

Tema: Pobreza y desigualdad

¿Quién gasta?

36	Unidad Presupuestal	000	Unidad Responsable	00241	Unidad Ejecutora del Gasto
Secretaría de Planeación y Participación Ciudadana		Secretaría de Planeación y Participación Ciudadana		Dirección de Participación Social y Ciudadana	

¿Para qué se gasta?

Finalidad	Función	Subfunción
Desarrollo Social	Otros Asuntos Sociales	Otros Asuntos Sociales

Presupuesto asignado al Programa Presupuestario

Monto

Objetivos

Nivel	Clave Componente	Resumen Narrativo
Componente	L2	Capacitación otorgada a Organismos de la sociedad civil para su fortalecimiento.

Datos del Indicador

Denominación

9. Porcentaje de Organizaciones de la Sociedad Civil capacitadas por el Programa Apoyo a las OSC's.

Método de cálculo

(Número de OSC's capacitadas por el programa (Realizado) / Número de OSC's capacitadas por el programa (Programado))*100

Descripción del Indicador

Muestra el porcentaje de OSC capacitadas para su fortalecimiento por el Programa Apoyo a las OSC con respecto a las programadas.

Tipo de Indicador	Estratégico	Dimensión del Indicador	Eficacia	Año de Medición del Resultado	2019
Cobertura	Estatatal	Frecuencia de Medición	Anual		

Desagregado meta valor por género

Parámetros de semaforización		Meta Institucional	Meta Valor	Unidad de medida (meta valor)	Hombre	Mujer
		100%	450	Organización	No disponible	No disponible
0	60.00	60.01	80.00	80.01	130	
		Sentido del Indicador	Línea Base (meta valor)	Año (Línea base)		
		Ascendente	626	2016		

Variables del Indicador

Nombre de la Variable	Unidad de medida	Tipo de Acumulación
Número de OSC's capacitadas por el programa (realizado)	Organización	Máximo
Número de OSC's capacitadas por el programa (programado)	Organización	Máximo

Fuente de Información Archivos de la Dirección de Participación y Vinculación Social. Estadísticas de la Dirección Administrativa en la SEDIS y Subsecretaría de Finanzas.

Medios de verificación Archivos de la Dirección de Participación y Vinculación Social. Estadísticas de la Dirección Administrativa en la SEDIS y Subsecretaría de Finanzas.

Supuestos Las Organizaciones de la sociedad civil asisten con regularidad a las capacitaciones impartidas.

Observaciones

Id_mir

- 1 El presente documento despliega la información perteneciente a los indicadores estratégicos y gestión de aquellos programas presupuestarios que proveen de bienes y servicios que generan valor público a la ciudadanía jalisciense
- 2 Se muestra el número del Componente relacionado con el indicador.

GOBIERNO DEL ESTADO DE JALISCO
PRESUPUESTO DE EGRESOS PARA EL EJERCICIO FISCAL 2019
Ficha Técnica de Indicador

Sistema de Evaluación del Desempeño (SED)

Gobierno del Estado de Jalisco

Datos del Programa

Coinversión Social

Eje: Equidad de oportunidades

Tema: Pobreza y desigualdad

¿Quién gasta?

36	Unidad Presupuestal	000	Unidad Responsable	00241	Unidad Ejecutora del Gasto
Secretaría de Planeación y Participación Ciudadana		Secretaría de Planeación y Participación Ciudadana		Dirección de Participación Social y Ciudadana	

¿Para qué se gasta?

Finalidad	Función	Subfunción
Desarrollo Social	Otros Asuntos Sociales	Otros Asuntos Sociales

Presupuesto asignado al Programa Presupuestario

Monto

Objetivos

Nivel	Clave Componente	Resumen Narrativo
Componente	L3	Apoyos a Organizaciones de la Sociedad Civil entregados por el Programa Apoyo a las OSC's en la modalidad de coinversión con otras instituciones.

Datos del Indicador

Denominación

12. Porcentaje de Organizaciones de la Sociedad Civil apoyadas por el Programa Apoyo a las OSC's en la modalidad de coinversión con otras instituciones.

Método de cálculo

(Número de OSC's apoyadas en la modalidad de coinversión (Realizado) / Número de OSC's apoyadas en la modalidad de coinversión (Programado))*100

Descripción del Indicador

Muestra el porcentaje de OSC apoyadas por El Programa en la modalidad de coinversión con otras instituciones en relación a lo programado.

Tipo de Indicador	Estratégico	Dimensión del Indicador	Eficacia	Año de Medición del Resultado	2019
Cobertura	Estatatal	Frecuencia de Medición	Anual		

Desagregado meta valor por género

Parámetros de semaforización		Meta Institucional	Meta Valor	Unidad de medida (meta valor)	Hombre	Mujer
0	60.00	100%	200	Organización	No disponible	No disponible
60.01	80.00	Sentido del Indicador	Línea Base (meta valor)	Año (Línea base)		
80.01	130	Ascendente	246	2014		

Variables del Indicador

Nombre de la Variable	Unidad de medida	Tipo de Acumulación
Número de OSC's apoyadas en la modalidad de coinversión (realizado)	Organización	Máximo
Número de OSC's apoyadas en la modalidad de coinversión (programado)	Organización	Máximo

Fuente de Información Registros de beneficiarios publicados en el Padrón Único de Beneficiarios de Programas Gubernamentales, Secretaría de Desarrollo e Integración Social, disponible en <http://padronunico.jalisco.gob.mx/>

Medios de verificación Registros de beneficiarios publicados en el Padrón Único de Beneficiarios de Programas Gubernamentales, Secretaría de Desarrollo e Integración Social, disponible en <http://padronunico.jalisco.gob.mx/>

Supuestos Los coinversores aportan el recurso para el apoyo de Organizaciones.

Observaciones

Id_mir

- 1 El presente documento despliega la información perteneciente a los indicadores estratégicos y gestión de aquellos programas presupuestarios que proveen de bienes y servicios que generan valor público a la ciudadanía jalisciense
- 2 Se muestra el número del Componente relacionado con el indicador.

GOBIERNO DEL ESTADO DE JALISCO
PRESUPUESTO DE EGRESOS PARA EL EJERCICIO FISCAL 2019
Ficha Técnica de Indicador

Sistema de Evaluación del Desempeño (SED)

Gobierno del Estado de Jalisco

Datos del Programa

Fondo Evalúa Jalisco

Eje: Tema transversal

Tema: Gestión Pública

¿Quién gasta?

36	Unidad Presupuestal	000	Unidad Responsable	00526	Unidad Ejecutora del Gasto
Secretaría de Planeación y Participación Ciudadana		Secretaría de Planeación y Participación Ciudadana		Fideicomiso Fondo Evalúa Jalisco	

¿Para qué se gasta?

Finalidad	Función	Subfunción
Gobierno	Coordinación de la Política de Gobierno	Función Pública

Presupuesto asignado al Programa Presupuestario

Monto

Objetivos

Nivel	Clave Componente	Resumen Narrativo
Fin		Contribuir a mejorar la efectividad de las instituciones públicas y gubernamentales mediante políticas públicas para la gestión por resultados

Datos del Indicador

Denominación

Posición en el Subíndice "Gobiernos eficientes y eficaces" del IMCO

Método de cálculo

(Posición en el Subíndice "Gobiernos eficientes y eficaces" del IMCO (Realizado) / Posición en el Subíndice "Gobiernos eficientes y eficaces" del IMCO (Realizado) (Programado)) * 100

Descripción del Indicador

El Subíndice Gobiernos eficientes y eficaces evalúa la forma en que los gobiernos de las entidades federativas son capaces de influir positivamente en la competitividad mediante políticas públicas orientadas a fomentar el desarrollo económico local. Se evalúa la calidad de la gestión fiscal y financiera local, así como el grado de transparencia y rendición de cuentas asociado a la misma. De igual modo, se evalúa como los ingresos fiscales contribuyen al crecimiento de la economía formal

Tipo de Indicador	Estratégico	Dimensión del Indicador	Eficacia	Año de Medición del Resultado	2019
Cobertura	Estatad	Frecuencia de Medición	Bienal		

Desagregado meta valor por género

Parámetros de semaforización						Meta Institucional	Meta Valor	Unidad de medida (meta valor)	Hombre	Mujer
130	119.91	119.90	100.01	100.00	0	100%	7	Posición	0.00	0.00
						Sentido del Indicador	Línea Base (meta valor)	Año (Línea base)		
						Descendente	9	2018		

Variables del Indicador

Nombre de la Variable	Unidad de medida	Tipo de Acumulación
Posición en el Subíndice "Gobiernos eficientes y eficaces" del IMCO (Realizado) (realizado)	Posición	Valor presente
Posición en el Subíndice "Gobiernos eficientes y eficaces" del IMCO (Realizado) (programado)	Posición	Valor presente

Fuente de Información

IMCO, Índice de Competitividad Estatal 2016

Medios de verificación

Sistema de Monitoreo de Indicadores del Desarrollo (MIDE): <http://bit.ly/2uisfOP> Índice de Competitividad Estatal. Instituto Mexicano para la Competitividad (IMCO)

Supuestos

Las dependencias del Ejecutivo Estatal diseñan políticas públicas orientadas específicamente a sus poblaciones objetivo y cuentan con mecanismos sólidos para la verificación de resultados

Observaciones

Id_mir

16181

- 1 El presente documento despliega la información perteneciente a los indicadores estratégicos y gestión de aquellos programas presupuestarios que proveen de bienes y servicios que generan valor público a la ciudadanía jalisciense
- 2 Se muestra el número del Componente relacionado con el indicador.

GOBIERNO DEL ESTADO DE JALISCO
PRESUPUESTO DE EGRESOS PARA EL EJERCICIO FISCAL 2019
Ficha Técnica de Indicador

Sistema de Evaluación del Desempeño (SED)

Gobierno del Estado de Jalisco

Datos del Programa

Fondo Evalúa Jalisco

Eje: Tema transversal

Tema: Gestión Pública

¿Quién gasta?

36	Unidad Presupuestal	000	Unidad Responsable	00526	Unidad Ejecutora del Gasto
	Secretaría de Planeación y Participación Ciudadana		Secretaría de Planeación y Participación Ciudadana		Fideicomiso Fondo Evalúa Jalisco

¿Para qué se gasta?

Finalidad	Función	Subfunción
Gobierno	Coordinación de la Política de Gobierno	Función Pública

Presupuesto asignado al Programa Presupuestario

Monto

Objetivos

Nivel	Clave Componente	Resumen Narrativo
Propósito		Dependencias del Ejecutivo Estatal mejora su planeación, programación, seguimiento y evaluación para una gestión pública eficiente orientada a resultados

Datos del Indicador

Denominación

Total de proyectos y herramientas de planeación y evaluación dirigidos a la dependencias del aparato central implementados

Método de cálculo

(Total de proyectos y herramientas de planeación y evaluación en 2018 (Realizado) / Total de proyectos y herramientas de planeación y evaluación en 2018 (Programado))*100

Descripción del Indicador

Mide el número de insumos generados por la Subsecretaría de Planeación y Evaluación en materia de planeación y evaluación de políticas públicas.

Tipo de Indicador	<input type="text" value="Estratégico"/>	Dimensión del Indicador	<input type="text" value="Eficiencia"/>	Año de Medición del Resultado	<input type="text" value="2018"/>
Cobertura	<input type="text" value="Estatal"/>	Frecuencia de Medición	<input type="text" value="Anual"/>		

Desagregado meta valor por género

Parámetros de semaforización		Meta Institucional	Meta Valor	Unidad de medida (meta valor)	Hombre	Mujer
0	49.99	100%	8	Proyecto	No disponible	No disponible
50.00	79.99	Sentido del Indicador	Línea Base (meta valor)	Año (Línea base)		
80.00	130	Ascendente	No disponible	2017		

Variables del Indicador

Nombre de la Variable	Unidad de medida	Tipo de Acumulación
Total de proyectos y herramientas de planeación y evaluación en 2018 (realizado)	Proyecto	Suma
Total de proyectos y herramientas de planeación y evaluación en 2018 (programado)	Proyecto	Suma

Fuente de Información Subsecretaría de Planeación y Evaluación. Secretaría de Planeación, Administración y Finanzas. Registros administrativos y reportes de seguimiento del despacho de la subsecretaría de planeación y e

Medios de verificación Registros administrativos y reportes de seguimiento al despacho de la subsecretaría de planeación y evaluación, Subsecretaría de Planeación y Evaluación, Secretaría de Planeación, Administración y Finanzas

Supuestos Las dependencias del Ejecutivo Estatal alinean a sus programas presupuestares el cumplimiento de los objetivos establecidos en os planes y programas del Sistema Estatal de Planeación

Observaciones

Id_mir

- 1 El presente documento despliega la información perteneciente a los indicadores estratégicos y gestión de aquellos programas presupuestarios que proveen de bienes y servicios que generan valor público a la ciudadanía jalisciense
- 2 Se muestra el número del Componente relacionado con el indicador.

GOBIERNO DEL ESTADO DE JALISCO
PRESUPUESTO DE EGRESOS PARA EL EJERCICIO FISCAL 2019
Ficha Técnica de Indicador

Sistema de Evaluación del Desempeño (SED)

Gobierno del Estado de Jalisco

Datos del Programa

Fondo Evalúa Jalisco

Eje: Tema transversal

Tema: Gestión Pública

¿Quién gasta?

36	Unidad Presupuestal	000	Unidad Responsable	00526	Unidad Ejecutora del Gasto
Secretaría de Planeación y Participación Ciudadana		Secretaría de Planeación y Participación Ciudadana		Fideicomiso Fondo Evalúa Jalisco	

¿Para qué se gasta?

Finalidad	Función	Subfunción
Gobierno	Coordinación de la Política de Gobierno	Función Pública

Presupuesto asignado al Programa Presupuestario

Monto

Objetivos

Nivel	Clave Componente	Resumen Narrativo
Componente	A1	Políticas públicas y programas estatales evaluados.

Datos del Indicador

Denominación	Método de cálculo
Porcentaje de evaluaciones concluidas que cuentan con una agenda de mejora formalizada	$(\text{Número de agendas de mejora formalizadas (Realizado)} / \text{Número de agendas de mejora formalizadas (Programado)}) * 100$

Descripción del Indicador

Mide el número de agendas de mejora formalizadas en comparación al número de evaluaciones concluidas

Tipo de Indicador	Estratégico	Dimensión del Indicador	Eficiencia	Año de Medición del Resultado	2019
Cobertura	Estatal	Frecuencia de Medición	Semestral		

Desagregado meta valor por género

Parámetros de semaforización <table style="width: 100%; text-align: center;"> <tr> <td style="width: 15%; border: 1px solid black;">0</td> <td style="width: 15%; border: 1px solid black;">49.99</td> <td style="width: 15%; border: 1px solid black;">50.00</td> <td style="width: 15%; border: 1px solid black;">79.99</td> <td style="width: 15%; border: 1px solid black;">80.00</td> <td style="width: 15%; border: 1px solid black;">130</td> </tr> <tr> <td style="background-color: red; width: 15px; height: 15px;"></td> <td style="background-color: red; width: 15px; height: 15px;"></td> <td style="background-color: yellow; width: 15px; height: 15px;"></td> <td style="background-color: yellow; width: 15px; height: 15px;"></td> <td style="background-color: green; width: 15px; height: 15px;"></td> <td style="background-color: green; width: 15px; height: 15px;"></td> </tr> </table>	0	49.99	50.00	79.99	80.00	130							Meta Insitucional	Meta Valor	Unidad de medida (meta valor)	Desagregado meta valor por género
	0	49.99	50.00	79.99	80.00	130										
	100%	80	Agenda	<table style="width: 100%;"> <tr> <td style="width: 50%;">No disponible</td> <td style="width: 50%;">No disponible</td> </tr> </table>	No disponible	No disponible										
No disponible	No disponible															
	Sentido del Indicador	Línea Base (meta valor)	Año (Línea base)													
	Ascendente	No disponible	2017													

Variables del Indicador

Nombre de la Variable	Unidad de medida	Tipo de Acumulación
Número de agendas de mejora formalizadas (realizado)	Agenda	Promedio
Número de agendas de mejora formalizadas (programado)	Agenda	Promedio

Fuente de Información	Subsecretaría de Planeación y Evaluación (Dirección General de Monitoreo y Seguimiento)
Medios de verificación	Las agendas de mejora derivadas de evaluaciones de los programas y/o políticas públicas estatales
Supuestos	Se encuentran concluidas las evaluaciones a programas
Observaciones	
Id_mir	16193

- 1 El presente documento despliega la información perteneciente a los indicadores estratégicos y gestión de aquellos programas presupuestarios que proveen de bienes y servicios que generan valor público a la ciudadanía jalisciense
- 2 Se muestra el número del Componente relacionado con el indicador.

GOBIERNO DEL ESTADO DE JALISCO
PRESUPUESTO DE EGRESOS PARA EL EJERCICIO FISCAL 2019
Ficha Técnica de Indicador

Sistema de Evaluación del Desempeño (SED)

Gobierno del Estado de Jalisco

Datos del Programa

Centro de prevención social

Eje: Estado de derecho

Tema: Seguridad Ciudadana

¿Quién gasta?

37	Unidad Presupuestal	000	Unidad Responsable	00013	Unidad Ejecutora del Gasto
	Secretaría de Seguridad		Secretaría de Seguridad		Consejo Estatal de Seguridad Pública

¿Para qué se gasta?

Finalidad	Función	Subfunción
Gobierno	Asuntos de Orden Público y de Seguridad Interior	Otros Asuntos de Orden Público y Seguridad

Presupuesto asignado al Programa Presupuestario

Monto

Objetivos

Nivel	Clave Componente	Resumen Narrativo
Fin		Contribuir a reducir la incidencia delictiva y mejorar la percepción de seguridad mediante el fortalecimiento de la política pública de prevención social de la violencia y la delincuencia.

Datos del Indicador

Denominación	Método de cálculo
Porcentaje de percepción de inseguridad	$(\text{Porcentaje de percepción de inseguridad (Realizado)} / \text{Porcentaje de percepción de inseguridad (Programado)}) * 100$

Descripción del Indicador

Este indicador muestra el porcentaje de la población de 18 años y más que se siente insegura en su entidad federativa.

Tipo de Indicador	Estratégico	Dimensión del Indicador	Eficacia	Año de Medición del Resultado	2018
Cobertura	Estatatal	Frecuencia de Medición	Anual		

Desagregado meta valor por género

Parámetros de semaforización	Meta Institucional	Meta Valor	Unidad de medida (meta valor)	Desagregado meta valor por género	
				Hombre	Mujer
<input type="text" value="130"/> <input type="text" value="120.00"/> <input type="text" value="119.99"/> <input type="text" value="100.01"/> <input type="text" value="100.00"/> <input type="text" value="0"/>	100%	63	Porcentaje	No disponible	No disponible
	Sentido del Indicador	Línea Base (meta valor)	Año (Línea base)		
	Descendente	53	2006		

Variables del Indicador

Nombre de la Variable	Unidad de medida	Tipo de Acumulación
Porcentaje de percepción de inseguridad (realizado)	Porcentaje	Valor presente
Porcentaje de percepción de inseguridad (programado)	Porcentaje	Valor presente

Fuente de Información

INEGI, Encuesta Nacional de Victimización y Percepción sobre Seguridad Pública (ENVIPE) 2017.

Medios de verificación

Plataforma: Monitoreo de Indicadores del Desarrollo de Jalisco (MIDE Jalisco) Link: <https://seplan.app.jalisco.gob.mx/mide/panelCiudadano/detalleIndicador/347> Encuesta Nacional de Victimización y Percepción sobre Seguridad Pública (ENVIPE), INEGI Link: http://www.inegi.org.mx/saladeprensa/boletines/2017/envipe/envipe2017_09.pdf

Supuestos

De las dependencias responsables de la seguridad ciudadana, están aplicando estrategias y acciones para reducir el fenómeno de la inseguridad. Así mismo la ciudadanía identifica las acciones dirigidas a mejorar la seguridad ciudadana.

Observaciones

Id_mir

- 1 El presente documento despliega la información perteneciente a los indicadores estratégicos y gestión de aquellos programas presupuestarios que proveen de bienes y servicios que generan valor público a la ciudadanía jalisciense
- 2 Se muestra el número del Componente relacionado con el indicador.

GOBIERNO DEL ESTADO DE JALISCO
PRESUPUESTO DE EGRESOS PARA EL EJERCICIO FISCAL 2019
Ficha Técnica de Indicador

Sistema de Evaluación del Desempeño (SED)

Gobierno del Estado de Jalisco

Datos del Programa

Centro de prevención social

Eje: Estado de derecho

Tema: Seguridad Ciudadana

¿Quién gasta?

37	Unidad Presupuestal	000	Unidad Responsable	00013	Unidad Ejecutora del Gasto
	Secretaría de Seguridad		Secretaría de Seguridad		Consejo Estatal de Seguridad Pública

¿Para qué se gasta?

Finalidad	Función	Subfunción
Gobierno	Asuntos de Orden Público y de Seguridad Interior	Otros Asuntos de Orden Público y Seguridad

Presupuesto asignado al Programa Presupuestario

Monto

Objetivos

Nivel	Clave Componente	Resumen Narrativo
Propósito		Las dependencias estatales y municipales implementan programas locales integrales para la prevención social de la violencia y la delincuencia con participación ciudadana.

Datos del Indicador

Denominación

Total de municipios que se coordinan con el Centro de Prevención Social del Estado de Jalisco en materia de prevención social de la violencia y la delincuencia.

Método de cálculo

(Municipios coordinados en materia de prevención social de la violencia y la delincuencia. (Realizado) / Municipios coordinados en materia de prevención social de la violencia y la delincuencia. (Programado))*100

Descripción del Indicador

Este indicador mide la Asistencia técnica para la Gestión Municipal de la Prevención Social I de la Violencia y la Delincuencia.

Tipo de Indicador	<input type="text" value="Estratégico"/>	Dimensión del Indicador	<input type="text" value="Eficiencia"/>	Año de Medición del Resultado	<input type="text" value="2019"/>
Cobertura	<input type="text" value="Estatal"/>	Frecuencia de Medición	<input type="text" value="Anual"/>		

Desagregado meta valor por género

Parámetros de semaforización				Meta Institucional	Meta Valor	Unidad de medida (meta valor)	Hombre	Mujer		
<input type="text" value="0"/>	<input type="text" value="20.00"/>	<input type="text" value="20.01"/>	<input type="text" value="70.00"/>	<input type="text" value="70.01"/>	<input type="text" value="130"/>	<input type="text" value="100%"/>	<input type="text" value="125"/>	<input type="text" value="Municipio"/>	<input type="text" value="No disponible"/>	<input type="text" value="No disponible"/>
<input type="text" value="0"/>	<input type="text" value="20.00"/>	<input type="text" value="20.01"/>	<input type="text" value="70.00"/>	<input type="text" value="70.01"/>	<input type="text" value="130"/>	Sentido del Indicador	Línea Base (meta valor)	Año (Línea base)		
<input type="text" value="0"/>	<input type="text" value="20.00"/>	<input type="text" value="20.01"/>	<input type="text" value="70.00"/>	<input type="text" value="70.01"/>	<input type="text" value="130"/>	<input type="text" value="Ascendente"/>	<input type="text" value="No disponible"/>	<input type="text" value="No disponible"/>		

Variables del Indicador

Nombre de la Variable	Unidad de medida	Tipo de Acumulación
Municipios coordinados en materia de prevención social de la violencia y la delincuencia. (realizado)	<input type="text" value="Municipio"/>	<input type="text" value="Suma"/>
Municipios coordinados en materia de prevención social de la violencia y la delincuencia. (programado)	<input type="text" value="Municipio"/>	<input type="text" value="Suma"/>

Fuente de Información	<input type="text" value="Registros Internos Administrativos del Centro de Prevención Social del Consejo Estatal de Seguridad Pública, 2016"/>
Medios de verificación	<input type="text" value="Registros Administrativos internos del Centro de Prevención Social del Estado de Jalisco, 2019"/>
Supuestos	<input type="text" value="Los municipios se interesan en coordinarse con el Centro de prevención social"/>
Observaciones	<input type="text" value=""/>
Id_mir	<input type="text" value="15308"/>

- 1 El presente documento despliega la información perteneciente a los indicadores estratégicos y gestión de aquellos programas presupuestarios que proveen de bienes y servicios que generan valor público a la ciudadanía jalisciense
- 2 Se muestra el número del Componente relacionado con el indicador.

GOBIERNO DEL ESTADO DE JALISCO
PRESUPUESTO DE EGRESOS PARA EL EJERCICIO FISCAL 2019
Ficha Técnica de Indicador

Sistema de Evaluación del Desempeño (SED)

Gobierno del Estado de Jalisco

Datos del Programa

Centro de prevención social

Eje: Estado de derecho

Tema: Seguridad Ciudadana

¿Quién gasta?

37	Unidad Presupuestal	000	Unidad Responsable	00013	Unidad Ejecutora del Gasto
	Secretaría de Seguridad		Secretaría de Seguridad		Consejo Estatal de Seguridad Pública

¿Para qué se gasta?

Finalidad	Función	Subfunción
Gobierno	Asuntos de Orden Público y de Seguridad Interior	Otros Asuntos de Orden Público y Seguridad

Presupuesto asignado al Programa Presupuestario

Monto

Objetivos

Nivel	Clave Componente	Resumen Narrativo
Componente	G1	Programas, proyectos y/o estrategias de prevención social de la violencia y la delincuencia implementados para atención de la población.

Datos del Indicador

Denominación	Método de cálculo
Porcentaje de instrumentos jurídicos, normativos y de colaboración para el fortalecimiento de la política pública en materia de prevención social	$(\text{Instrumentos jurídicos, normativos y de colaboración para el fortalecimiento de la política pública de prevención social (Realizado)} / \text{Instrumentos jurídicos, normativos y de colaboración para el fortalecimiento de la política pública de prevención social (Programado)}) * 100$

Descripción del Indicador

Tipo de Indicador	Gestión	Dimensión del Indicador	Eficiencia	Año de Medición del Resultado	2019
Cobertura	Estatad	Frecuencia de Medición	Trimestral		

Desagregado meta valor por género						
Parámetros de semaforización		Meta Institucional	Meta Valor	Unidad de medida (meta valor)	Hombre	Mujer
0	20.00	100%	39	Documento	0.00	0.00
20.01	70.00	Sentido del Indicador	Línea Base (meta valor)	Año (Línea base)		
70.01	130	Ascendente	No disponible	No disponible		

Variables del Indicador

Nombre de la Variable	Unidad de medida	Tipo de Acumulación
Instrumentos jurídicos, normativos y de colaboración para el fortalecimiento de la política pública de prevención social (realizado)	Documento	Suma
Instrumentos jurídicos, normativos y de colaboración para el fortalecimiento de la política pública de prevención social (programado)	Documento	Suma

Fuente de Información

Medios de verificación

Supuestos

Observaciones

Id_mir

- 1 El presente documento despliega la información perteneciente a los indicadores estratégicos y gestión de aquellos programas presupuestarios que proveen de bienes y servicios que generan valor público a la ciudadanía jalisciense
- 2 Se muestra el número del Componente relacionado con el indicador.

GOBIERNO DEL ESTADO DE JALISCO
PRESUPUESTO DE EGRESOS PARA EL EJERCICIO FISCAL 2019
Ficha Técnica de Indicador

Sistema de Evaluación del Desempeño (SED)

Gobierno del Estado de Jalisco

Datos del Programa

Centro de prevención social

Eje: Estado de derecho

Tema: Seguridad Ciudadana

¿Quién gasta?

37	Unidad Presupuestal	000	Unidad Responsable	00013	Unidad Ejecutora del Gasto
	Secretaría de Seguridad		Secretaría de Seguridad		Consejo Estatal de Seguridad Pública

¿Para qué se gasta?

Finalidad	Función	Subfunción
Gobierno	Asuntos de Orden Público y de Seguridad Interior	Otros Asuntos de Orden Público y Seguridad

Presupuesto asignado al Programa Presupuestario

Monto

Objetivos

Nivel	Clave Componente	Resumen Narrativo
Componente	G3	Intervenciones coordinadas entre el Centro de Prevención Social y actores estatales, municipales y/o de la sociedad civil organizada en el marco de la prevención social de la violencia y la delincuencia.

Datos del Indicador

Denominación	Método de cálculo
Porcentaje de proyectos y acciones realizados en coordinación con actores estatales, municipales y/o de la sociedad civil en materia de prevención social	$(\text{Proyectos y acciones en coordinación con actores estatales, municipales y/o de la sociedad civil en materia de prevención social (Realizado)} / \text{Proyectos y acciones en coordinación con actores estatales, municipales y/o de la sociedad civil en materia de prevención social (Programado)}) * 100$

Descripción del Indicador

Tipo de Indicador	Gestión	Dimensión del Indicador	Eficiencia	Año de Medición del Resultado	2019
Cobertura	Estatal	Frecuencia de Medición	Trimestral		

Desagregado meta valor por género

Parámetros de semaforización		Meta Institucional	Meta Valor	Unidad de medida (meta valor)	Hombre	Mujer
		100%	300	Acción	0.00	0.00
0	20.00	20.01	70.00	70.01	130	
		Sentido del Indicador	Línea Base (meta valor)	Año (Línea base)		
		Ascendente	No disponible	No disponible		

Variables del Indicador

Nombre de la Variable	Unidad de medida	Tipo de Acumulación
Proyectos y acciones en coordinación con actores estatales, municipales y/o de la sociedad civil en materia de prevención social (realizado)	Acción	Suma
Proyectos y acciones en coordinación con actores estatales, municipales y/o de la sociedad civil en materia de prevención social (programado)	Acción	Suma

Fuente de Información

Registros administrativos Internos del Centro de Prevención Social del Consejo Estatal de Seguridad Pública, 2019

Medios de verificación

Registros Administrativos internos del Centro de Prevención Social del Estado de Jalisco, 2019

Supuestos

Los actores estatales, municipales y/o de la sociedad civil se interesan en implementar acciones coordinadas en materia de prevención social de la violencia y la delincuencia.

Observaciones

Id_mir

15311

- 1 El presente documento despliega la información perteneciente a los indicadores estratégicos y gestión de aquellos programas presupuestarios que proveen de bienes y servicios que generan valor público a la ciudadanía jalisciense
- 2 Se muestra el número del Componente relacionado con el indicador.

GOBIERNO DEL ESTADO DE JALISCO
PRESUPUESTO DE EGRESOS PARA EL EJERCICIO FISCAL 2019
Ficha Técnica de Indicador

Sistema de Evaluación del Desempeño (SED)

Gobierno del Estado de Jalisco

Datos del Programa

Centro de prevención social

Eje: Estado de derecho

Tema: Seguridad Ciudadana

¿Quién gasta?

37	Unidad Presupuestal	000	Unidad Responsable	00013	Unidad Ejecutora del Gasto
	Secretaría de Seguridad		Secretaría de Seguridad		Consejo Estatal de Seguridad Pública

¿Para qué se gasta?

Finalidad	Función	Subfunción
Gobierno	Asuntos de Orden Público y de Seguridad Interior	Otros Asuntos de Orden Público y Seguridad

Presupuesto asignado al Programa Presupuestario

Monto

Objetivos

Nivel	Clave Componente	Resumen Narrativo
Componente	04	Recursos asignados para el Programa de Prevención Social de la violencia a y la delincuencia aplicado a Municipios con base en resultados (Presupuesto Ciudadano)

Datos del Indicador

Denominación	Método de cálculo
Porcentaje de mujeres que presentan incidencia de violencia comunitaria	(Porcentaje de mujeres que presentan incidencia de violencia comunitaria (Realizado) / Porcentaje de mujeres que presentan incidencia de violencia comunitaria (Programado))*100

Descripción del Indicador

Este indicador se refiere a las situaciones de violencia comunitaria que las mujeres de 15 años y más han padecido en el último año, como ofensas, abuso, extorsión, hostigamiento, acoso u otras agresiones de carácter sexual en espacios públicos.

Tipo de Indicador	Estratégico	Dimensión del Indicador	Eficacia	Año de Medición del Resultado	2019
Cobertura	Estatatal	Frecuencia de Medición	Quinquenal		

						Desagregado meta valor por género	
						Hombre	Mujer
Parámetros de semaforización							
130	70.01	70.00	20.01	20.00	0		
						Meta Institucional	Meta Valor
						100%	6
						Sentido del Indicador	Línea Base (meta valor)
						Descendente	6
						Unidad de medida (meta valor)	Año (Línea base)
						Porcentaje	2018

Variables del Indicador

Nombre de la Variable	Unidad de medida	Tipo de Acumulación
Porcentaje de mujeres que presentan incidencia de violencia comunitaria (realizado)	Porcentaje	Suma
Porcentaje de mujeres que presentan incidencia de violencia comunitaria (programado)	Porcentaje	Suma

Fuente de Información	Diagnóstico Estatal de Violencia contra las Mujeres en el Estado de Jalisco 2011 (DIVJal 2011). Dependencia Responsable: Instituto Jalisciense de las Mujeres. Gobierno de Jalisco.
Medios de verificación	Plataforma Monitoreo de Indicadores del Desarrollo (Mide Jalisco), Link: https://seplan.app.jalisco.gob.mx/mide/panelCiudadano/detalleIndicador/621 ENDIREH 2016 Link: http://www.beta.inegi.org.mx/proyectos/enchogares/especiales/endireh/2016/default.html
Supuestos	Las dependencias responsables de atender la violencia comunitaria, están aplicando estrategias y acciones para prevenir el fenómeno.
Observaciones	
Id_ mir	18905

- 1 El presente documento despliega la información perteneciente a los indicadores estratégicos y gestión de aquellos programas presupuestarios que proveen de bienes y servicios que generan valor público a la ciudadanía jalisciense
- 2 Se muestra el número del Componente relacionado con el indicador.

GOBIERNO DEL ESTADO DE JALISCO
PRESUPUESTO DE EGRESOS PARA EL EJERCICIO FISCAL 2019
Ficha Técnica de Indicador

Sistema de Evaluación del Desempeño (SED)

Gobierno del Estado de Jalisco

Datos del Programa

Centro de prevención social

Eje: Estado de derecho

Tema: Seguridad Ciudadana

¿Quién gasta?

37	Unidad Presupuestal	000	Unidad Responsable	00013	Unidad Ejecutora del Gasto
	Secretaría de Seguridad		Secretaría de Seguridad		Consejo Estatal de Seguridad Pública

¿Para qué se gasta?

Finalidad	Función	Subfunción
Gobierno	Asuntos de Orden Público y de Seguridad Interior	Otros Asuntos de Orden Público y Seguridad

Presupuesto asignado al Programa Presupuestario

Monto

Objetivos

Nivel	Clave Componente	Resumen Narrativo
Componente	04	Recursos asignados para el Programa de Prevención Social de la violencia a y la delincuencia aplicado a Municipios con base en resultados (Presupuesto Ciudadano)

Datos del Indicador

Denominación	Método de cálculo
Denuncias por violencia intrafamiliar	(Número de Carpetas de Investigación por Violencia Intrafamiliar (Realizado) / Número de Carpetas de Investigación por Violencia Intrafamiliar (Programado))*100

Descripción del Indicador

Muestra el número de denuncias (Averiguaciones Previas y Carpetas de Investigación) registradas por el delito de violencia intrafamiliar. De acuerdo con la Norma Técnica para la Clasificación de Delitos del Fuero Común para Fines Estadísticos, el delito de violencia intrafamiliar se refiere a: Ejercer por acción u omisión, cualquier tipo de violencia física, psicoemocional sexual o patrimonial, dentro o fuera del domicilio familiar en contra del o la cónyuge, la concubina o el concubinario, el pariente consanguíneo en línea recta ascendente o descendente sin límite de grado, o el pariente colateral consanguíneo o afin hasta el cuarto grado, el adoptante o adoptado, o sobre el incapaz por el que es tutor.

Tipo de Indicador	<input type="text" value="Estratégico"/>	Dimensión del Indicador	<input type="text" value="Eficacia"/>	Año de Medición del Resultado	<input type="text" value="2019"/>
Cobertura	<input type="text" value="Estatatal"/>	Frecuencia de Medición	<input type="text" value="Mensual"/>		

Desagregado meta valor por género

		Meta Institucional	Meta Valor	Unidad de medida (meta valor)	Hombre	Mujer
Parámetros de semaforización		<input type="text" value="100%"/>	<input type="text" value="4,594"/>	<input type="text" value="Carpeta de Investigación"/>	<input type="text" value="0.00"/>	<input type="text" value="0.00"/>
130	70.01	70.00	20.01	20.00	0	
		Sentido del Indicador	Línea Base (meta valor)	Año (Línea Base)		
		<input type="text" value="Descendente"/>	<input type="text" value="4,594"/>	<input type="text" value="2018"/>		

Variables del Indicador

Nombre de la Variable	Unidad de medida	Tipo de Acumulación
Número de Carpetas de Investigación por Violencia Intrafamiliar (realizado)	Carpeta de Investigación	Suma
Número de Carpetas de Investigación por Violencia Intrafamiliar (programado)	Carpeta de Investigación	Suma

Fuente de Información Dirección de Política Criminal y Estadística, Fiscalía General del Estado, Gobierno de Jalisco, cifras preliminares septiembre 2018.

Medios de verificación Plataforma Monitoreo de Indicadores del Desarrollo Jalisco (MIDE Jalisco), Link: <https://seplan.app.jalisco.gob.mx/mide/panelCiudadano/detalleIndicador/621>

Supuestos Las dependencias responsables de atender la violencia intrafamiliar, están aplicando estrategias y acciones para prevenir el fenómeno.

Observaciones

Id_mir

- 1 El presente documento despliega la información perteneciente a los indicadores estratégicos y gestión de aquellos programas presupuestarios que proveen de bienes y servicios que generan valor público a la ciudadanía jalisciense
- 2 Se muestra el número del Componente relacionado con el indicador.

GOBIERNO DEL ESTADO DE JALISCO
PRESUPUESTO DE EGRESOS PARA EL EJERCICIO FISCAL 2019
Ficha Técnica de Indicador

Sistema de Evaluación del Desempeño (SED)

Gobierno del Estado de Jalisco

Datos del Programa

Centro de prevención social

Eje: Estado de derecho

Tema: Seguridad Ciudadana

¿Quién gasta?

37	Unidad Presupuestal	000	Unidad Responsable	00013	Unidad Ejecutora del Gasto
	Secretaría de Seguridad		Secretaría de Seguridad		Consejo Estatal de Seguridad Pública

¿Para qué se gasta?

Finalidad	Función	Subfunción
Gobierno	Asuntos de Orden Público y de Seguridad Interior	Otros Asuntos de Orden Público y Seguridad

Presupuesto asignado al Programa Presupuestario

Monto

Objetivos


Nivel	Clave Componente	Resumen Narrativo
Componente	04	Recursos asignados para el Programa de Prevención Social de la violencia a y la delincuencia aplicado a Municipios con base en resultados (Presupuesto Ciudadano)

Datos del Indicador

Denominación	Método de cálculo
Casos de violencia entre iguales en el ámbito escolar registrados en las escuelas de educación básica.	(Número de casos de violencia entre iguales (Realizado) / Número de casos de violencia entre iguales (Programado))*100

Descripción del Indicador
Es el total de casos de violencia escolar de Educación Básica denunciados, desagregados por municipio.

Tipo de Indicador	Estratégico	Dimensión del Indicador	Eficacia	Año de Medición del Resultado	2019
Cobertura	Estatatal	Frecuencia de Medición	Mensual		

Parámetros de semaforización		Meta Institucional	Meta Valor	Unidad de medida (meta valor)	Desagregado meta valor por género	
		100%	67	Caso	Hombre	Mujer
130	70.01	70.00	20.01	20.00	0	
		Sentido del Indicador	Línea Base (meta valor)	Año (Línea base)		
		Descendente	84	2016		

Variables del Indicador

Nombre de la Variable	Unidad de medida	Tipo de Acumulación
Número de casos de violencia entre iguales (realizado)	Caso	Suma
Número de casos de violencia entre iguales (programado)	Caso	Suma

Fuente de Información	Secretaría de Educación Jalisco. Septiembre 2018.
Medios de verificación	Plataforma Mide Monitoreo de Indicadores de Desarrollo Link: https://seplan.app.jalisco.gob.mx/mide/panel/Ciudadano/detalleIndicador/1527
Supuestos	Las dependencias responsables de atender la violencia entre iguales, están aplicando estrategias y acciones para prevenir el fenómeno.
Observaciones	
Id_mir	18920

- 1 El presente documento despliega la información perteneciente a los indicadores estratégicos y gestión de aquellos programas presupuestarios que proveen de bienes y servicios que generan valor público a la ciudadanía jalisciense
- 2 Se muestra el número del Componente relacionado con el indicador.

GOBIERNO DEL ESTADO DE JALISCO
PRESUPUESTO DE EGRESOS PARA EL EJERCICIO FISCAL 2019
Ficha Técnica de Indicador

Sistema de Evaluación del Desempeño (SED)

Gobierno del Estado de Jalisco

Datos del Programa

Centro de prevención social

Eje: Estado de derecho

Tema: Seguridad Ciudadana

¿Quién gasta?

37	Unidad Presupuestal	000	Unidad Responsable	00013	Unidad Ejecutora del Gasto
	Secretaría de Seguridad		Secretaría de Seguridad		Consejo Estatal de Seguridad Pública

¿Para qué se gasta?

Finalidad	Función	Subfunción
Gobierno	Asuntos de Orden Público y de Seguridad Interior	Otros Asuntos de Orden Público y Seguridad

Presupuesto asignado al Programa Presupuestario

Monto

Objetivos

Nivel	Clave Componente	Resumen Narrativo
Componente	04	Recursos asignados para el Programa de Prevención Social de la violencia a y la delincuencia aplicado a Municipios con base en resultados (Presupuesto Ciudadano)

Datos del Indicador

Denominación	Método de cálculo
Feminicidios	(Número de Carpetas de Investigación por Feminicidios ocurridos (Realizado) / Número de Carpetas de Investigación por Feminicidios ocurridos (Programado))*100

Descripción del Indicador

El delito de feminicidio se da cuando quien priva de la vida a una mujer por razones de género y concurren una o más de las siguientes conductas: I. Cuando exista o haya existido entre el activo y la víctima una relación de parentesco por consanguinidad o afinidad, de matrimonio, concubinato, sociedad de convivencia, noviazgo, amistad o cualquier otra relación de hecho; II. Cuando exista o haya existido entre el activo y la víctima una relación laboral, docente o cualquiera otra que implique confianza, subordinación o superioridad; III. Cuando el sujeto activo haya cometido actos de odio o misoginia contra la víctima; IV. Cuando el sujeto activo haya realizado actos de violencia familiar en contra de la víctima; V. Cuando de la escena del crimen se desprendan indicios de humillación o denigración de parte del sujeto activo hacia la víctima; VI. Cuando el sujeto activo haya infringido lesiones infamantes, degradantes o mutilaciones a la víctima, previas o posteriores a la privación de l

Tipo de Indicador	Estratégico	Dimensión del Indicador	Eficacia	Año de Medición del Resultado	2019
Cobertura	Estatatal	Frecuencia de Medición	Mensual		

Desagregado meta valor por género

	Meta Institucional	Meta Valor	Unidad de medida (meta valor)	Hombre	Mujer
	100%	0	Carpeta de Investigación	0.00	0.00
Parámetros de semaforización		Sentido del Indicador	Línea Base (meta valor)		
<input type="checkbox"/> 0 <input type="checkbox"/> 59.99 <input type="checkbox"/> 60.00 <input type="checkbox"/> 79.99 <input type="checkbox"/> 80.00 <input type="checkbox"/> 130	Ascendente	1	2012		

Variables del Indicador

Nombre de la Variable	Unidad de medida	Tipo de Acumulación
Número de Carpetas de Investigación por Feminicidios ocurridos (realizado)	Carpeta de Investigación	Valor presente
Número de Carpetas de Investigación por Feminicidios ocurridos (programado)	Carpeta de Investigación	Valor presente

Fuente de Información

Dirección de Política Criminal y Estadística, Fiscalía General del Estado, Gobierno de Jalisco, cifras preliminares septiembre 2018.

Medios de verificación

Plataforma Monitoreo de Indicadores del Desarrollo Jalisco (MIDE Jalisco), Link: <https://seplan.app.jalisco.gob.mx/mide/panelCiudadano/detalleIndicador/1671>

Supuestos

Las dependencias responsables de atender los casos de Feminicidios, están aplicando estrategias y acciones para prevenir el fenómeno. Nota: La acción diaria del Gobierno del Estado tiene que ver con la aspiración de lograr en el tiempo, que ningún jalisciense sea víctima de algún acto delictual que atente contra su vida. Para fines de seguimiento anual del sensible indicador "Feminicidios" no es conveniente presentar alguna meta que implique proyectar la ocurrencia de estos casos tan lamentables.

Observaciones

Id_ mir

- 1 El presente documento despliega la información perteneciente a los indicadores estratégicos y gestión de aquellos programas presupuestarios que proveen de bienes y servicios que generan valor público a la ciudadanía jalisciense
- 2 Se muestra el número del Componente relacionado con el indicador.

GOBIERNO DEL ESTADO DE JALISCO
PRESUPUESTO DE EGRESOS PARA EL EJERCICIO FISCAL 2019
Ficha Técnica de Indicador

Sistema de Evaluación del Desempeño (SED)

Gobierno del Estado de Jalisco

Datos del Programa

Centro de prevención social

Eje: Estado de derecho

Tema: Seguridad Ciudadana

¿Quién gasta?

37	Unidad Presupuestal	000	Unidad Responsable	00013	Unidad Ejecutora del Gasto
	Secretaría de Seguridad		Secretaría de Seguridad		Consejo Estatal de Seguridad Pública

¿Para qué se gasta?

Finalidad	Función	Subfunción
Gobierno	Asuntos de Orden Público y de Seguridad Interior	Otros Asuntos de Orden Público y Seguridad

Presupuesto asignado al Programa Presupuestario

Monto

Objetivos

Nivel	Clave Componente	Resumen Narrativo
Componente	04	Recursos asignados para el Programa de Prevención Social de la violencia a y la delincuencia aplicado a Municipios con base en resultados (Presupuesto Ciudadano)

Datos del Indicador

Denominación	Método de cálculo
Porcentaje de embarazos en adolescentes	$(\text{Porcentaje de Embarazo Adolescente (Realizado)} / \text{Porcentaje de Embarazo Adolescente (Programado)}) * 100$

Descripción del Indicador
Se refiere a los nacidos vivos como producto de embarazos en mujeres de entre los 10-19 años con residencia en Jalisco, con respecto al total de nacidos vivos en Jalisco en un periodo determinado.

Tipo de Indicador	Estratégico	Dimensión del Indicador	Eficacia	Año de Medición del Resultado	2019
Cobertura	Estatatal	Frecuencia de Medición	Mensual		

Desagregado meta valor por género

Parámetros de semaforización		Meta Institucional	Meta Valor	Unidad de medida (meta valor)	Hombre	Mujer
0	20.00	100%	16	Porcentaje	0.00	0.00
20.01	70.00	Sentido del Indicador	Línea Base (meta valor)	Año (Línea base)		
70.01	130	Ascendente	18	2017		

Variables del Indicador

Nombre de la Variable	Unidad de medida	Tipo de Acumulación
Porcentaje de Embarazo Adolescente (realizado)	Porcentaje	Valor presente
Porcentaje de Embarazo Adolescente (programado)	Porcentaje	Valor presente

Fuente de Información

Medios de verificación

Supuestos

Observaciones

Id_mir

- 1 El presente documento despliega la información perteneciente a los indicadores estratégicos y gestión de aquellos programas presupuestarios que proveen de bienes y servicios que generan valor público a la ciudadanía jalisciense
- 2 Se muestra el número del Componente relacionado con el indicador.

GOBIERNO DEL ESTADO DE JALISCO
PRESUPUESTO DE EGRESOS PARA EL EJERCICIO FISCAL 2019
Ficha Técnica de Indicador

Sistema de Evaluación del Desempeño (SED)

Gobierno del Estado de Jalisco

Datos del Programa

Centro de prevención social

Eje: Estado de derecho

Tema: Seguridad Ciudadana

¿Quién gasta?

37	Unidad Presupuestal	000	Unidad Responsable	00013	Unidad Ejecutora del Gasto
	Secretaría de Seguridad		Secretaría de Seguridad		Consejo Estatal de Seguridad Pública

¿Para qué se gasta?

Finalidad	Función	Subfunción
Gobierno	Asuntos de Orden Público y de Seguridad Interior	Otros Asuntos de Orden Público y Seguridad

Presupuesto asignado al Programa Presupuestario

Monto

Objetivos

Nivel	Clave Componente	Resumen Narrativo
Componente	04	Recursos asignados para el Programa de Prevención Social de la violencia a y la delincuencia aplicado a Municipios con base en resultados (Presupuesto Ciudadano)

Datos del Indicador

Denominación	Método de cálculo
Porcentaje de abandono escolar en educación secundaria	$(\text{Porcentaje de Abandono Escolar en Secundaria (Realizado)} / \text{Porcentaje de Abandono Escolar en Secundaria (Programado)}) * 100$

Descripción del Indicador

Es el total de alumnos que abandonan las actividades escolares antes de concluir algún grado o nivel educativo, expresado como porcentaje del total de alumnos inscritos en el ciclo escolar.

Tipo de Indicador	<input type="text" value="Estratégico"/>	Dimensión del Indicador	<input type="text" value="Eficiencia"/>	Año de Medición del Resultado	<input type="text" value="2019"/>
Cobertura	<input type="text" value="Estatal"/>	Frecuencia de Medición	<input type="text" value="Anual"/>		

Desagregado meta valor por género

Parámetros de semaforización		Meta Institucional	Meta Valor	Unidad de medida (meta valor)	Hombre	Mujer
<input type="text" value="130"/>	<input type="text" value="70.01"/>	<input type="text" value="100%"/>	<input type="text" value="5"/>	<input type="text" value="Porcentaje"/>	<input type="text" value="0.00"/>	<input type="text" value="0.00"/>
<input type="text" value="70.00"/>	<input type="text" value="20.01"/>	Sentido del Indicador	Línea Base (meta valor)	Año (Línea base)		
<input type="text" value="20.00"/>	<input type="text" value="0"/>	<input type="text" value="Descendente"/>	<input type="text" value="6"/>	<input type="text" value="2017"/>		

Variables del Indicador

Nombre de la Variable	Unidad de medida	Tipo de Acumulación
Porcentaje de Abandono Escolar en Secundaria (realizado)	Porcentaje	Valor presente
Porcentaje de Abandono Escolar en Secundaria (programado)	Porcentaje	Valor presente

Fuente de Información

Secretaría de Educación Pública (SEP). Sistema Nacional de Información Estadística Educativa (SNIEE). México: 2018.

Medios de verificación

Plataforma MIDE Jalisco Link:
<https://seplan.app.jalisco.gob.mx/mide/panelCiudadano/detalleIndicador/1287?dimension=&tema=&dependencia=&nivel=&periodo=&sentido=&sortBusqueda=1&vista=1&palabraClave=abandono&format=&max=10&offset=0&subsistema=1&accionRegreso=busqueda>

Supuestos

Las dependencias responsables de atender y prevenir la deserción escolar, están aplicando estrategias y acciones para prevenir el fenómeno.

Observaciones

Id_mir

- 1 El presente documento despliega la información perteneciente a los indicadores estratégicos y gestión de aquellos programas presupuestarios que proveen de bienes y servicios que generan valor público a la ciudadanía jalisciense
- 2 Se muestra el número del Componente relacionado con el indicador.

GOBIERNO DEL ESTADO DE JALISCO
PRESUPUESTO DE EGRESOS PARA EL EJERCICIO FISCAL 2019
Ficha Técnica de Indicador

Sistema de Evaluación del Desempeño (SED)

Gobierno del Estado de Jalisco

Datos del Programa

Centro de prevención social

Eje: Estado de derecho

Tema: Seguridad Ciudadana

¿Quién gasta?

37	Unidad Presupuestal	000	Unidad Responsable	00013	Unidad Ejecutora del Gasto
	Secretaría de Seguridad		Secretaría de Seguridad		Consejo Estatal de Seguridad Pública

¿Para qué se gasta?

Finalidad	Función	Subfunción
Gobierno	Asuntos de Orden Público y de Seguridad Interior	Otros Asuntos de Orden Público y Seguridad

Presupuesto asignado al Programa Presupuestario

Monto

Objetivos

Nivel	Clave Componente	Resumen Narrativo
Componente	04	Recursos asignados para el Programa de Prevención Social de la violencia a y la delincuencia aplicado a Municipios con base en resultados (Presupuesto Ciudadano)

Datos del Indicador

Denominación

Porcentaje de prevalencia de consumo de drogas ilegales en adolescentes de 12 a 17 años de edad

Método de cálculo

$(\text{Porcentaje de Adolescentes que consumen drogas (Realizado)} / \text{Porcentaje de Adolescentes que consumen drogas (Programado)}) * 100$

Descripción del Indicador

Este indicador mide en términos porcentuales la proporción de jóvenes en el rango de edad de 12 a 17 años que consumen esporádicamente o consistentemente drogas ilegales como: marihuana, cocaína, metanfetaminas, heroína o inhalables.

Tipo de Indicador

Gestión

Dimensión del Indicador

Eficiencia

Año de Medición del Resultado

2019


Cobertura

Estatal

Frecuencia de Medición

Anual

Desagregado meta valor por género

Parámetros de semaforización						Meta Institucional	Meta Valor	Unidad de medida (meta valor)	Hombre	Mujer
130	70.01	70.00	20.01	20.00	0	100%	2	Porcentaje	0.00	0.00
						Sentido del Indicador	Línea Base (meta valor)	Año (Línea base)		
						Descendente	5	2008		

Variables del Indicador

Nombre de la Variable	Unidad de medida	Tipo de Acumulación
Porcentaje de Adolescentes que consumen drogas (realizado)	Porcentaje	Valor presente
Porcentaje de Adolescentes que consumen drogas (programado)	Porcentaje	Valor presente

Fuente de Información

SS, CONADIC, Encuesta Nacional de Adicciones, 2008.

Medios de verificación

Plataforma Monitoreo de Indicadores del Desarrollo Jalisco (MIDE Jalisco), Link: <https://seplan.app.jalisco.gob.mx/mide/panelCiudadano/detalleIndicador/1374> Otra fuente de consulta: Encuesta ENCODAT 2017 Link: <https://encuestas.insp.mx/ena/encodat2017.php>

Supuestos

Las dependencias responsables de atender y prevenir el consumo de drogas en adolescentes, están aplicando estrategias y acciones para prevenir el fenómeno.

Observaciones

Id_mir

18930

- 1 El presente documento despliega la información perteneciente a los indicadores estratégicos y gestión de aquellos programas presupuestarios que proveen de bienes y servicios que generan valor público a la ciudadanía jalisciense
- 2 Se muestra el número del Componente relacionado con el indicador.

GOBIERNO DEL ESTADO DE JALISCO
PRESUPUESTO DE EGRESOS PARA EL EJERCICIO FISCAL 2019
Ficha Técnica de Indicador

Sistema de Evaluación del Desempeño (SED)

Gobierno del Estado de Jalisco

Datos del Programa

Gestión de los recursos federales del Secretariado Ejecutivo del Consejo Estatal de Seguridad Pública

Eje: Estado de derecho

Tema: Procuración e impartición de justicia

¿Quién gasta?

37	Unidad Presupuestal	000	Unidad Responsable	00013	Unidad Ejecutora del Gasto
	Secretaría de Seguridad		Secretaría de Seguridad		Consejo Estatal de Seguridad Pública

¿Para qué se gasta?

Finalidad	Función	Subfunción
Gobierno	Justicia	Impartición de Justicia

Presupuesto asignado al Programa Presupuestario

Monto \$98,578,867.96

Objetivos

Nivel	Clave Componente	Resumen Narrativo
Componente	A1	Recursos financieros aportados a los diversos programas de prioridad nacional, ejercidos correctamente por las instituciones de seguridad pública en el estado.

Datos del Indicador

Denominación	Método de cálculo
Porcentaje de proyectos de recursos ejercidos	$(\text{Número de proyectos programados (Realizado)} / \text{Número de proyectos programados (Programado)}) * 100$

Descripción del Indicador

Este indicador mide los recursos financieros aportados a los diversos programas de prioridad nacional por las instituciones de seguridad pública en el Estado son ejercidos correctamente.

Tipo de Indicador	Estratégico	Dimensión del Indicador	Eficacia	Año de Medición del Resultado	2019
Cobertura	Estatad	Frecuencia de Medición	Trimestral		

Parámetros de semaforización <table style="width: 100%; text-align: center;"> <tr> <td>0</td><td>80.00</td><td>80.01</td><td>90.00</td><td>90.01</td><td>130</td> </tr> <tr> <td style="background-color: red; width: 15px; height: 15px;"></td><td style="background-color: red; width: 15px; height: 15px;"></td><td style="background-color: yellow; width: 15px; height: 15px;"></td><td style="background-color: yellow; width: 15px; height: 15px;"></td><td style="background-color: green; width: 15px; height: 15px;"></td><td style="background-color: green; width: 15px; height: 15px;"></td> </tr> </table>	0	80.00	80.01	90.00	90.01	130							Meta Institucional	Meta Valor	Unidad de medida (meta valor)	Desagregado meta valor por género	
	0	80.00	80.01	90.00	90.01	130											
100%	100	Proyecto	Hombre	Mujer													
	Sentido del Indicador	Linea Base (meta valor)	Año (Línea base)														
	Ascendente	100	2017	No disponible	No disponible												

Variables del Indicador

Nombre de la Variable	Unidad de medida	Tipo de Acumulación
Número de proyectos programados (realizado)	Proyecto	Valor presente
Número de proyectos programados (programado)	Proyecto	Valor presente

Fuente de Información Actas de acuerdos aprobados por la Comisión Intersecretarial del Consejo Estatal de Seguridad Pública, reportes de seguimiento ante el Sistema Nacional de Seguridad Pública, reportes para la Secretaría

Medios de verificación Actas de acuerdos de la Comisión Intersecretarial del Consejo Estatal de Seguridad Pública, reportes al Sistema Nacional de Seguridad Pública, reportes a la Secretaría de Hacienda y Crédito Público

Supuestos Existe la respuesta en tiempo y forma del órgano de adquisiciones, el correcto seguimiento en la aplicación de los fondos y/o subsidios de parte las instituciones de seguridad pública del estado hacia donde se destinaron los recursos financieros.

Observaciones

Id_mir 15457

- 1 El presente documento despliega la información perteneciente a los indicadores estratégicos y gestión de aquellos programas presupuestarios que proveen de bienes y servicios que generan valor público a la ciudadanía jalisciense
- 2 Se muestra el número del Componente relacionado con el indicador.

GOBIERNO DEL ESTADO DE JALISCO
PRESUPUESTO DE EGRESOS PARA EL EJERCICIO FISCAL 2019
Ficha Técnica de Indicador

Sistema de Evaluación del Desempeño (SED)

Gobierno del Estado de Jalisco

Datos del Programa

Centro Estatal de evaluación y Control de Confianza

Eje: Estado de derecho

Tema: Gobernabilidad

¿Quién gasta?

37	Unidad Presupuestal	000	Unidad Responsable	00013	Unidad Ejecutora del Gasto
	Secretaría de Seguridad		Secretaría de Seguridad		Consejo Estatal de Seguridad Pública

¿Para qué se gasta?

Finalidad	Función	Subfunción
Gobierno	Asuntos de Orden Público y de Seguridad Interior	Otros Asuntos de Orden Público y Seguridad

Presupuesto asignado al Programa Presupuestario

Monto

Objetivos

Nivel	Clave Componente	Resumen Narrativo
Fin		Contribuir con la óptima operación del Centro Estatal de Evaluación y Control de Confianza, mediante las evaluaciones realizadas a los distintos cuerpos policiacos del estado, para contar con instituciones de seguridad pública fortalecidas y confiables y de esta forma mitigar el índice de inseguridad.

Datos del Indicador


Denominación	Método de cálculo
Porcentaje de elementos de seguridad pública evaluados que aprobaron el examen	$(\text{Porcentaje de servidores públicos sometidos a examen de confianza y que lo aprobaron (Realizado)} / \text{Porcentaje de servidores públicos sometidos a examen de confianza y que lo aprobaron (Programado)}) * 100$

Descripción del Indicador

Este indicador mide el contribuir con la óptima operación del Centro Estatal de Evaluación y Control de Confianza, mediante las evaluaciones realizadas a los distintos cuerpos policiacos del estado, para contar con instituciones de seguridad pública fortalecidas y confiables y de esta forma mitigar el índice de inseguridad.

Tipo de Indicador	Estratégico	Dimensión del Indicador	Calidad	Año de Medición del Resultado	2019
Cobertura	Estatad	Frecuencia de Medición	Trimestral		

Desagregado meta valor por género

Parámetros de semaforización	Meta Institucional	Meta Valor	Unidad de medida (meta valor)	Desagregado meta valor por género	
	100%	90	Porcentaje	Hombre	Mujer
<input type="checkbox"/> 0 <input type="checkbox"/> 60.00 <input type="checkbox"/> 60.01 <input type="checkbox"/> 80.00 <input type="checkbox"/> 80.01 <input type="checkbox"/> 130	Sentido del Indicador	Línea Base (meta valor)	Año (Línea base)	No disponible	No disponible
	Ascendente	85	2017		

VARIABLES DEL INDICADOR

Nombre de la Variable	Unidad de medida	Tipo de Acumulación
Porcentaje de servidores públicos sometidos a examen de confianza y que lo aprobaron (realizado)	Porcentaje	Valor presente
Porcentaje de servidores públicos sometidos a examen de confianza y que lo aprobaron (programado)	Porcentaje	Valor presente

Fuente de Información

Medios de verificación

Supuestos

Observaciones

Id_mir

- 1 El presente documento despliega la información perteneciente a los indicadores estratégicos y gestión de aquellos programas presupuestarios que proveen de bienes y servicios que generan valor público a la ciudadanía jalisciense
- 2 Se muestra el número del Componente relacionado con el indicador.

GOBIERNO DEL ESTADO DE JALISCO
PRESUPUESTO DE EGRESOS PARA EL EJERCICIO FISCAL 2019
Ficha Técnica de Indicador

Sistema de Evaluación del Desempeño (SED)

Gobierno del Estado de Jalisco

Datos del Programa

Centro Estatal de evaluación y Control de Confianza

Eje: Estado de derecho

Tema: Gobernabilidad

¿Quién gasta?

37	Unidad Presupuestal	000	Unidad Responsable	00013	Unidad Ejecutora del Gasto
	Secretaría de Seguridad		Secretaría de Seguridad		Consejo Estatal de Seguridad Pública

¿Para qué se gasta?

Finalidad	Función	Subfunción
Gobierno	Asuntos de Orden Público y de Seguridad Interior	Otros Asuntos de Orden Público y Seguridad

Presupuesto asignado al Programa Presupuestario

Monto

Objetivos

Nivel	Clave Componente	Resumen Narrativo
Propósito		Elementos de seguridad pública evaluados en materia de control de confianza para el ejercicio de sus funciones

Datos del Indicador

Denominación	Método de cálculo
Porcentaje de elementos de seguridad pública evaluados para el ejercicio de sus funciones	$(\text{Porcentaje servidores públicos que asistieron al examen de control de confianza (Realizado)} / \text{Porcentaje servidores públicos que asistieron al examen de control de confianza (Programado)}) * 100$

Descripción del Indicador

Este indicador mide los elementos de seguridad pública evaluados en materia de control de confianza para el ejercicio de sus funciones

Tipo de Indicador	Estratégico	Dimensión del Indicador	Calidad	Año de Medición del Resultado	2019
Cobertura	Estatatal	Frecuencia de Medición	Trimestral		

Parámetros de semaforización <div style="display: flex; justify-content: space-around; align-items: center;"> <div style="text-align: center;"> <input type="checkbox"/> 0 ■ </div> <div style="text-align: center;"> <input type="checkbox"/> 60.00 ■ </div> <div style="text-align: center;"> <input type="checkbox"/> 60.01 ■ </div> <div style="text-align: center;"> <input type="checkbox"/> 80.00 ■ </div> <div style="text-align: center;"> <input type="checkbox"/> 80.01 ■ </div> <div style="text-align: center;"> <input type="checkbox"/> 130 ■ </div> </div>	Meta Institucional	Meta Valor	Unidad de medida (meta valor)	Desagregado meta valor por género	
	100%	85	Porcentaje	No disponible	No disponible
	Sentido del Indicador	Línea Base (meta valor)	Año (Línea base)		
Ascendente	85	2017			

Variables del Indicador

Nombre de la Variable	Unidad de medida	Tipo de Acumulación
Porcentaje servidores públicos que asistieron al examen de control de confianza (realizado)	Porcentaje	Valor presente
Porcentaje servidores públicos que asistieron al examen de control de confianza (programado)	Porcentaje	Valor presente

Fuente de Información

Medios de verificación

Supuestos

Observaciones

Id_mir

- 1 El presente documento despliega la información perteneciente a los indicadores estratégicos y gestión de aquellos programas presupuestarios que proveen de bienes y servicios que generan valor público a la ciudadanía jalisciense
- 2 Se muestra el número del Componente relacionado con el indicador.

GOBIERNO DEL ESTADO DE JALISCO
PRESUPUESTO DE EGRESOS PARA EL EJERCICIO FISCAL 2019
Ficha Técnica de Indicador

Sistema de Evaluación del Desempeño (SED)

Gobierno del Estado de Jalisco

Datos del Programa

Centro Estatal de evaluación y Control de Confianza

Eje: Estado de derecho

Tema: Gobernabilidad

¿Quién gasta?

37	Unidad Presupuestal	000	Unidad Responsable	00013	Unidad Ejecutora del Gasto
	Secretaría de Seguridad		Secretaría de Seguridad		Consejo Estatal de Seguridad Pública

¿Para qué se gasta?

Finalidad	Función	Subfunción
Gobierno	Asuntos de Orden Público y de Seguridad Interior	Otros Asuntos de Orden Público y Seguridad

Presupuesto asignado al Programa Presupuestario

Monto

Objetivos

Nivel	Clave Componente	Resumen Narrativo
Componente	01	Elementos de seguridad pública evaluados en materia de control y confianza para brindar un servicio confiable a los ciudadanos

Datos del Indicador

Denominación

Porcentaje de elementos de seguridad pública evaluados para brindar un servicio confiable a los ciudadanos

Método de cálculo

(Servidores públicos sometidos al examen de control de confianza (Realizado) / Servidores públicos sometidos al examen de control de confianza (Programado))*100

Descripción del Indicador

Este indicador mide los elementos de seguridad pública evaluados en materia de control y confianza para brindar un servicio confiable a los ciudadanos.

Tipo de Indicador	Estratégico	Dimensión del Indicador	Calidad	Año de Medición del Resultado	2019
Cobertura	Estatatal	Frecuencia de Medición	Trimestral		

Desagregado meta valor por género

	Meta Institucional	Meta Valor	Unidad de medida (meta valor)	Hombre	Mujer												
Parámetros de semaforización	100%	100	Servidor Público	No disponible	No disponible												
<table style="display: inline-table; border: none;"> <tr> <td style="border: 1px solid black; padding: 2px 5px;">0</td> <td style="border: 1px solid black; padding: 2px 5px;">60.00</td> <td style="border: 1px solid black; padding: 2px 5px;">60.01</td> <td style="border: 1px solid black; padding: 2px 5px;">80.00</td> <td style="border: 1px solid black; padding: 2px 5px;">80.01</td> <td style="border: 1px solid black; padding: 2px 5px;">130</td> </tr> <tr> <td style="background-color: red; width: 15px; height: 15px;"></td> <td style="background-color: red; width: 15px; height: 15px;"></td> <td style="background-color: yellow; width: 15px; height: 15px;"></td> <td style="background-color: yellow; width: 15px; height: 15px;"></td> <td style="background-color: green; width: 15px; height: 15px;"></td> <td style="background-color: green; width: 15px; height: 15px;"></td> </tr> </table>	0	60.00	60.01	80.00	80.01	130							Sentido del Indicador	Línea Base (meta valor)	Año (Línea base)		
0	60.00	60.01	80.00	80.01	130												
	Ascendente	100	2017														

Variables del Indicador

Nombre de la Variable	Unidad de medida	Tipo de Acumulación
Servidores públicos sometidos al examen de control de confianza (realizado)	Servidor Público	Promedio
Servidores públicos sometidos al examen de control de confianza (programado)	Servidor Público	Promedio

Fuente de Información

Sistema Nacional de Información de Seguridad Pública, Expedientes de los elementos de seguridad pública (Información reservada)

Medios de verificación

Sistema Nacional de Información de Seguridad Pública, expedientes de los elementos de seguridad pública (Información reservada)

Supuestos

Existe el interés del elemento de seguridad pública en presentarse a su evaluación, altas y bajas de elementos en las instituciones de seguridad pública.

Observaciones

Id_ mir

15460

- 1 El presente documento despliega la información perteneciente a los indicadores estratégicos y gestión de aquellos programas presupuestarios que proveen de bienes y servicios que generan valor público a la ciudadanía jalisciense
- 2 Se muestra el número del Componente relacionado con el indicador.

GOBIERNO DEL ESTADO DE JALISCO
PRESUPUESTO DE EGRESOS PARA EL EJERCICIO FISCAL 2019
Ficha Técnica de Indicador

Sistema de Evaluación del Desempeño (SED)

Gobierno del Estado de Jalisco

Datos del Programa

Productos Inteligentes Terminados

Eje: Estado de derecho

Tema: Seguridad Ciudadana

¿Quién gasta?

37	Unidad Presupuestal	000	Unidad Responsable	00326	Unidad Ejecutora del Gasto
Secretaría de Seguridad		Secretaría de Seguridad		Dirección General del Centro de Inteligencia y Comunicaciones para la Seguridad	

¿Para qué se gasta?

Finalidad	Función	Subfunción
Gobierno	Asuntos de Orden Público y de Seguridad Interior	Policía

Presupuesto asignado al Programa Presupuestario

Monto

Objetivos

Nivel	Clave Componente	Resumen Narrativo
Fin		Contribuir en la disminución de los índices delictivos en el Estado, a través de la generación de bases de datos que faciliten el estudio, análisis, evolución y combate del fenómeno delictivo y con la aplicación de productos de inteligencia que optimicen la toma de decisiones.

Datos del Indicador

Denominación	Método de cálculo
Porcentaje de Productos inteligentes elaborados	$(\text{Número de Productos Inteligentes atendidos (Realizado)} / \text{Número de Productos Inteligentes atendidos (Programado)}) * 100$

Descripción del Indicador

Este indicador mide los productos inteligentes elaborados que contribuyen en la disminución de índices delictivos con la comunicación, creación, sistematización y administración de bases de datos en materia de seguridad pública, a través de la prevención y persecución de delitos, así como de la administración de justicia, para estudiar y analizar la evolución del fenómeno delictivo y criminal mediante la elaboración de productos de inteligencia que sirvan como base para la toma de decisiones.

Tipo de Indicador	Estratégico	Dimensión del Indicador	Eficacia	Año de Medición del Resultado	2019
Cobertura	Estatual	Frecuencia de Medición	Anual		

Desagregado meta valor por género

Parámetros de semafización		Meta Institucional	Meta Valor	Unidad de medida (meta valor)	Hombre	Mujer
		100%	100	Producto	No disponible	No disponible
0	43.00	43.01	86.00	86.01	130	
		Sentido del Indicador	Línea Base (meta valor)	Año (Línea base)		
		Ascendente	100	2017		

Variables del Indicador

Nombre de la Variable	Unidad de medida	Tipo de Acumulación
Número de Productos Inteligentes atendidos (realizado)	Producto	Promedio
Número de Productos Inteligentes atendidos (programado)	Producto	Promedio

Fuente de Información Manuales, Estadísticas, Reportes, Sistemas, Páginas Web, Encuestas y Censos, que los Directores adscritos al Centro de Inteligencia consultan para fundamentar sus componentes y actividades.

Medios de verificación Base de Registro de Productos Inteligentes y Servicios del Centro de Inteligencia.

Supuestos Existe coordinación con las dependencias involucradas, para la atención de los servicios necesarios.

Observaciones

Id_mir

- 1 El presente documento despliega la información perteneciente a los indicadores estratégicos y gestión de aquellos programas presupuestarios que proveen de bienes y servicios que generan valor público a la ciudadanía jalisciense
- 2 Se muestra el número del Componente relacionado con el indicador.

GOBIERNO DEL ESTADO DE JALISCO
PRESUPUESTO DE EGRESOS PARA EL EJERCICIO FISCAL 2019
Ficha Técnica de Indicador

Sistema de Evaluación del Desempeño (SED)

Gobierno del Estado de Jalisco

Datos del Programa

Productos Inteligentes Terminados

Eje: Estado de derecho

Tema: Seguridad Ciudadana

¿Quién gasta?

37	Unidad Presupuestal	000	Unidad Responsable	00326	Unidad Ejecutora del Gasto
	Secretaría de Seguridad		Secretaría de Seguridad		Dirección General del Centro de Inteligencia y Comunicaciones para la Seguridad

¿Para qué se gasta?

Finalidad	Función	Subfunción
Gobierno	Asuntos de Orden Público y de Seguridad Interior	Policía

Presupuesto asignado al Programa Presupuestario

Monto

Objetivos

Nivel	Clave Componente	Resumen Narrativo
Propósito		Los altos mandos y tomadores de decisiones de la Fiscalía General del Estado y Dependencias cuentan con procesos mejorados y calidad de la información sobre Seguridad Pública y Procuración de Justicia. Los ciudadanos que requieran reportar una emergencia y/o denuncia anónima tienen garantizado la atención del servicio solicitado.

Datos del Indicador

Denominación	Método de cálculo
Porcentaje de Documentos inteligentes encaminados a la Seguridad Pública	$(\text{Número de documentos inteligentes (Realizado)} / \text{Número de documentos inteligentes (Programado)}) * 100$

Descripción del Indicador

Este indicador reflejará el porcentaje de la población objetivo que requieran de documentos inteligentes para mejorar los procesos y la calidad de información sobre seguridad pública.

Tipo de Indicador	Estratégico	Dimensión del Indicador	Eficacia	Año de Medición del Resultado	2019
Cobertura	Estatual	Frecuencia de Medición	Anual		

Desagregado meta valor por género

Parámetros de semafización	Meta Institucional	Meta Valor	Unidad de medida (meta valor)	Desagregado meta valor por género	
	100%	100	Documento	Homme	Mujer
0 43.00 43.01 86.00 86.01 130	Sentido del Indicador	Línea Base (meta valor)	Año (Línea base)	No disponible	No disponible
	Ascendente	100	2017		

Variables del Indicador

Nombre de la Variable	Unidad de medida	Tipo de Acumulación
Número de documentos inteligentes (realizado)	Documento	Promedio
Número de documentos inteligentes (programado)	Documento	Promedio

Fuente de Información

Manuales, Estadísticas, Reportes, Sistemas, Páginas Web, Encuestas y Censos, que los Directores adscritos al Centro de Inteligencia consultan para fundamentar sus componentes y actividades.

Medios de verificación

Base de Registro de Productos Inteligentes y Servicios del Centro de Inteligencia.

Supuestos

Existe personal capacitado en las diversas áreas y equipos óptimos con servicio de energía eléctrica para brindar la atención adecuada.

Observaciones

Id_ mir

17245

- 1 El presente documento despliega la información perteneciente a los indicadores estratégicos y gestión de aquellos programas presupuestarios que proveen de bienes y servicios que generan valor público a la ciudadanía jalisciense
- 2 Se muestra el número del Componente relacionado con el indicador.

GOBIERNO DEL ESTADO DE JALISCO
PRESUPUESTO DE EGRESOS PARA EL EJERCICIO FISCAL 2019
Ficha Técnica de Indicador

Sistema de Evaluación del Desempeño (SED)

Gobierno del Estado de Jalisco

Datos del Programa

Productos Inteligentes Terminados

Eje: Estado de derecho

Tema: Seguridad Ciudadana

¿Quién gasta?

37	Unidad Presupuestal	000	Unidad Responsable	00326	Unidad Ejecutora del Gasto
Secretaría de Seguridad		Secretaría de Seguridad		Dirección General del Centro de Inteligencia y Comunicaciones para la Seguridad	

¿Para qué se gasta?

Finalidad	Función	Subfunción
Gobierno	Asuntos de Orden Público y de Seguridad Interior	Policía

Presupuesto asignado al Programa Presupuestario

Monto

Objetivos

Nivel	Clave Componente	Resumen Narrativo
Componente	01	Denuncias anónimas reportadas del ciudadano al 089.

Datos del Indicador


Denominación	Método de cálculo
1. Total de Denuncias Anónimas ingresadas al Sistema.	(Número de Denuncias ingresadas (Realizado) / Número de Denuncias ingresadas (Programado))*100

Descripción del Indicador

1. Recibir Denuncias Anónimas reportadas al Sistema 089 como intermediario entre la ciudadanía y las dependencias, para realizar las denuncias bajo los principios del anonimato y la confidencialidad.

Tipo de Indicador	Gestión	Dimensión del Indicador	Eficacia	Año de Medición del Resultado	2019
Cobertura	Estatal	Frecuencia de Medición	Mensual		

Desagregado meta valor por género

Parámetros de semaforización						Meta Institucional	Meta Valor	Unidad de medida (meta valor)	Hombre	Mujer
0	43.00	43.01	86.00	86.01	130	100%	17,000	Denuncia	0.00	0.00
						Sentido del Indicador	Línea Base (meta valor)	Año (Línea base)		
						Ascendente	29,252	2017		

Variables del Indicador

Nombre de la Variable	Unidad de medida	Tipo de Acumulación
Número de Denuncias ingresadas (realizado)	Denuncia	Suma
Número de Denuncias ingresadas (programado)	Denuncia	Suma

Fuente de Información

1. Lineamientos que establece el Secretariado Ejecutivo del Sistema Nacional en el Centro Nacional de Información, con el Sistema Nacional de Atención de Llamadas de Emergencia y Denuncias Anónimas, publicado en https://www.gob.mx/cms/uploads/attachment/data/file/187628/Presentaci_n_Capacitaci_n_FASP_2017_SESNP_CNI.pdf

Medios de verificación

1. Informes mensuales de cumplimiento, del Sistema de captura de Denuncias Anónimas Ciudadanas 089

Supuestos

1. Se cuenta con personal capacitado y equipo suficiente para brindar la atención adecuada a la ciudadanía

Observaciones

Id_mir

- 1 El presente documento despliega la información perteneciente a los indicadores estratégicos y gestión de aquellos programas presupuestarios que proveen de bienes y servicios que generan valor público a la ciudadanía jalisciense
- 2 Se muestra el número del Componente relacionado con el indicador.

GOBIERNO DEL ESTADO DE JALISCO
PRESUPUESTO DE EGRESOS PARA EL EJERCICIO FISCAL 2019
Ficha Técnica de Indicador

Sistema de Evaluación del Desempeño (SED)

Gobierno del Estado de Jalisco

Datos del Programa

Productos Inteligentes Terminados

Eje: Estado de derecho

Tema: Seguridad Ciudadana

¿Quién gasta?

37	Unidad Presupuestal	000	Unidad Responsable	00326	Unidad Ejecutora del Gasto
Secretaría de Seguridad		Secretaría de Seguridad		Dirección General del Centro de Inteligencia y Comunicaciones para la Seguridad	

¿Para qué se gasta?

Finalidad	Función	Subfunción
Gobierno	Asuntos de Orden Público y de Seguridad Interior	Policía

Presupuesto asignado al Programa Presupuestario

Monto

Objetivos

Nivel	Clave Componente	Resumen Narrativo
Componente	02	Información entregada en materia de delitos tecnológicos.

Datos del Indicador

Denominación	Método de cálculo
2. Total de Requerimientos de información respondidos.	$(\text{Número de requerimientos respondidos (Realizado)} / \text{Número de requerimientos respondidos (Programado)}) * 100$

Descripción del Indicador

2. Este dato representa las colaboraciones generadas por parte de las diversas áreas de Fiscalía General que solicitan el apoyo para la integración de información vinculada a delitos que tienen relación con el uso de las tecnologías de información, mediante una Carpeta de Investigación o Averiguación Previa.

Tipo de Indicador	Gestión	Dimensión del Indicador	Eficacia	Año de Medición del Resultado	2019
Cobertura	Estatal	Frecuencia de Medición	Mensual		

Desagregado meta valor por género

Parámetros de semaforización		Meta Institucional	Meta Valor	Unidad de medida (meta valor)	Hombre	Mujer
0	43.00	100%	1,152	Requerimiento	No disponible	No disponible
43.01	86.00	Sentido del Indicador	Línea Base (meta valor)	Año (Línea base)		
86.01	130	Ascendente	1,053	2017		

Variables del Indicador

Nombre de la Variable	Unidad de medida	Tipo de Acumulación
Número de requerimientos respondidos (realizado)	Requerimiento	Suma
Número de requerimientos respondidos (programado)	Requerimiento	Suma

Fuente de Información 2. Base de datos de Respuestas en atención a requerimientos de información, de la Unidad de Atención a Delitos Tecnológicos; y el Modelo Homologado de Unidades de Policía Cibernética, publicado en https://www.gob.mx/cms/uploads/attachment/file/187616/Capacitaci_n_FASP_Modelo_Homologado_de_Unidades_de_Polic_a_Cibern_tica.pdf?

Medios de verificación 2. Registro cronológico de solicitudes generadas por oficio en base a una Carpeta de Investigación o Averiguación Previa reportadas en la Base de Datos de la recepción de la Unidad de Policía Cibernética.

Supuestos 2. Existe cumplimiento de las metas institucionales, mismas que se encuentra relacionada directamente a la cantidad de solicitudes giradas en apoyo por la diversas áreas de la Fiscalía General.

Observaciones

Id_mir

- 1 El presente documento despliega la información perteneciente a los indicadores estratégicos y gestión de aquellos programas presupuestarios que proveen de bienes y servicios que generan valor público a la ciudadanía jalisciense
- 2 Se muestra el número del Componente relacionado con el indicador.

GOBIERNO DEL ESTADO DE JALISCO
PRESUPUESTO DE EGRESOS PARA EL EJERCICIO FISCAL 2019
Ficha Técnica de Indicador

Sistema de Evaluación del Desempeño (SED)

Gobierno del Estado de Jalisco

Datos del Programa

Productos Inteligentes Terminados

Eje: Estado de derecho

Tema: Seguridad Ciudadana

¿Quién gasta?

37	Unidad Presupuestal	000	Unidad Responsable	00326	Unidad Ejecutora del Gasto
	Secretaría de Seguridad		Secretaría de Seguridad		Dirección General del Centro de Inteligencia y Comunicaciones para la Seguridad

¿Para qué se gasta?

Finalidad	Función	Subfunción
Gobierno	Asuntos de Orden Público y de Seguridad Interior	Policía

Presupuesto asignado al Programa Presupuestario

Monto

Objetivos

Nivel	Clave Componente	Resumen Narrativo
Componente	03	Análisis de información para la mejor investigación, entregados.

Datos del Indicador

Denominación	Método de cálculo
3. Total de Análisis de Investigación Elaborados	(Número de Análisis (Realizado) / Número de Análisis (Programado)) * 100

Descripción del Indicador

3. Análisis de información delictiva con los criterios solicitados por las diversas instancias de gobierno (Federal, Estatal y Municipal) para contribuir en los procesos de investigación.

Tipo de Indicador	Gestión	Dimensión del Indicador	Eficacia	Año de Medición del Resultado	2019
Cobertura	Estatal	Frecuencia de Medición	Mensual		

Desagregado meta valor por género

Parámetros de semaforización		Meta Institucional	Meta Valor	Unidad de medida (meta valor)	Hombre	Mujer
		100%	24	Análisis	No disponible	No disponible
0	43.00	43.01	86.00	86.01	130	
		Sentido del Indicador	Línea Base (meta valor)	Año (Línea base)		
		Ascendente	24	2017		

Variables del Indicador

Nombre de la Variable	Unidad de medida	Tipo de Acumulación
Número de Análisis (realizado)	Análisis	Suma
Número de Análisis (programado)	Análisis	Suma

Fuente de Información 3. Delitos del fuero común, publicados en: [**Medios de verificación** 3. Informes Mensuales ubicados en la dirección de criminalística](https://seplan.app.jalisco.gob.mx/mide/panelCiudadano/detalleIndicador/785?temaElemental=5&sortBusqueda=1&max=10&offset=0&vista=1&accionRegreso=busqueda;Estadistica de averiguaciones previas registradas en la Fiscalía Central del Estado, publicado en: http://infopublica.fge.jalisco.gob.mx/Transparencia_PGJEJ/Estadisticas_PGJEJ/estadisticas_pgjej.htm; La incidencia Delictiva por Entidades Federativas de Delitos de Fuero Común, publicado en: http://secretariadoejecutivo.gob.mx/docs/pdfs/estadisticas%20del%20fuero%20comun/Cieisp2017_012017.pdf</p>
</div>
<div data-bbox=)

Supuestos 3. Se cuenta con recursos tecnológicos adecuados, Bancos de información sistematizados a nivel nacional y local, actualizados en tiempo real.

Observaciones

Id_mir

- 1 El presente documento despliega la información perteneciente a los indicadores estratégicos y gestión de aquellos programas presupuestarios que proveen de bienes y servicios que generan valor público a la ciudadanía jalisciense
- 2 Se muestra el número del Componente relacionado con el indicador.

GOBIERNO DEL ESTADO DE JALISCO
PRESUPUESTO DE EGRESOS PARA EL EJERCICIO FISCAL 2019

Ficha Técnica de Indicador

Sistema de Evaluación del Desempeño (SED)

Gobierno del Estado de Jalisco

Datos del Programa

Productos Inteligentes Terminados

Eje: Estado de derecho

Tema: Seguridad Ciudadana

¿Quién gasta?

37	Unidad Presupuestal	000	Unidad Responsable	00326	Unidad Ejecutora del Gasto
Secretaría de Seguridad		Secretaría de Seguridad		Dirección General del Centro de Inteligencia y Comunicaciones para la Seguridad	

¿Para qué se gasta?

Finalidad	Función	Subfunción
Gobierno	Asuntos de Orden Público y de Seguridad Interior	Policía

Presupuesto asignado al Programa Presupuestario

Monto

Objetivos

Nivel	Clave Componente	Resumen Narrativo
Componente	04	Registros del personal de seguridad pública y privada realizados en el Sistema Estatal de Información Sobre Seguridad Pública.

Datos del Indicador

Denominación

4. Total de registros de personal de seguridad

Método de cálculo

(Número de registros de Personal de Seguridad (Realizado) / Número de registros de Personal de Seguridad (Programado))*100

Descripción del Indicador

4. Este indicador muestra Registro de Altas, Bajas y Actualizaciones del Personal de Seguridad Pública a nivel Estatal, Municipal y Seguridad Privada en el Sistema Estatal de Información sobre Seguridad Pública, para el control, estadísticas e historial policial.

Tipo de Indicador	Gestión	Dimensión del Indicador	Eficacia	Año de Medición del Resultado	2019
Cobertura	Estatal	Frecuencia de Medición	Mensual		

Desagregado meta valor por género

Parámetros de semaforización						Meta Institucional	Meta Valor	Unidad de medida (meta valor)	Hombre	Mujer
0	43.00	43.01	86.00	86.01	130	100%	11,094	Registro	No disponible	No disponible
						Sentido del Indicador	Línea Base (meta valor)	Año (Línea base)		
						Ascendente	10,038	2017		

Variables del Indicador

Nombre de la Variable	Unidad de medida	Tipo de Acumulación
Número de registros de Personal de Seguridad (realizado)	Registro	Suma
Número de registros de Personal de Seguridad (programado)	Registro	Suma

Fuente de Información 4. Reportes Mensuales del 2019 recibidos por las diferentes Corporaciones y Empresas de Seguridad y Base de Datos del Centro Nacional de Información sobre Seguridad Pública del 2019.

Medios de verificación 4. Estadística del Registro Estatal de Información, de la aplicación del Sistema Estatal de Información sobre Seguridad Pública

Supuestos 4. Existe cumplimiento de las Corporaciones y Empresas Privadas de Seguridad Estatales para la entrega de información y remisión del personal para trámite de registro, y no sufren cambios las estructuras de las corporaciones de seguridad

Observaciones

Id_ mir

1 El presente documento despliega la información perteneciente a los indicadores estratégicos y gestión de aquellos programas presupuestarios que proveen de bienes y servicios que generan valor público a la ciudadanía jalisciense

2 Se muestra el número del Componente relacionado con el indicador.

GOBIERNO DEL ESTADO DE JALISCO
PRESUPUESTO DE EGRESOS PARA EL EJERCICIO FISCAL 2019
Ficha Técnica de Indicador

Sistema de Evaluación del Desempeño (SED)

Gobierno del Estado de Jalisco

Datos del Programa

Productos Inteligentes Terminados

Eje: Estado de derecho

Tema: Seguridad Ciudadana

¿Quién gasta?

37	Unidad Presupuestal	000	Unidad Responsable	00326	Unidad Ejecutora del Gasto
Secretaría de Seguridad		Secretaría de Seguridad		Dirección General del Centro de Inteligencia y Comunicaciones para la Seguridad	

¿Para qué se gasta?

Finalidad	Función	Subfunción
Gobierno	Asuntos de Orden Público y de Seguridad Interior	Policía

Presupuesto asignado al Programa Presupuestario

Monto

Objetivos

Nivel	Clave Componente	Resumen Narrativo
Componente	05	Fichas entregadas para la identificación e investigación.

Datos del Indicador

Denominación	Método de cálculo
5. Total de Fichas de identificación	(Número de Fichas (Realizado) / Número de Fichas (Programado))*100

Descripción del Indicador

5. Elaboración de Fichas de identificación e investigación para el análisis de información solicitadas por las diversas instancias gubernamentales (Federal, Estatal y Municipal)

Tipo de Indicador	Gestión	Dimensión del Indicador	Eficacia	Año de Medición del Resultado	2019
Cobertura	Estatal	Frecuencia de Medición	Mensual		

Desagregado meta valor por género

Parámetros de semaforización		Meta Institucional	Meta Valor	Unidad de medida (meta valor)	Hombre	Mujer
		100%	3,864	Ficha	No disponible	No disponible
		Sentido del Indicador	Línea Base (meta valor)	Año (Línea base)		
		Ascendente	3,864	2017		

Variables del Indicador

Nombre de la Variable	Unidad de medida	Tipo de Acumulación
Número de Fichas (realizado)	Ficha	Suma
Número de Fichas (programado)	Ficha	Suma

Fuente de Información 5. Sistemas de Información de detenidos, siendo el área responsable la Fiscalía Central y el Sistema de Internos en Reclusión, siendo la Comisaría de Reinserción Social responsable de la información.

Medios de verificación 5. Informes Mensuales ubicados en la Dirección de Criminalística

Supuestos 5. Existe petición oficial realizada por las áreas de investigación, Recursos Tecnológicos adecuados, Bancos de información sistematizados a nivel nacional y local, actualizados en tiempo real, Personal certificado en sus controles de confianza.

Observaciones

Id_ mir

- 1 El presente documento despliega la información perteneciente a los indicadores estratégicos y gestión de aquellos programas presupuestarios que proveen de bienes y servicios que generan valor público a la ciudadanía jalisciense
- 2 Se muestra el número del Componente relacionado con el indicador.

GOBIERNO DEL ESTADO DE JALISCO
PRESUPUESTO DE EGRESOS PARA EL EJERCICIO FISCAL 2019

Ficha Técnica de Indicador

Sistema de Evaluación del Desempeño (SED)

Gobierno del Estado de Jalisco Secretaría de Planeación, Administración y

Data

Productos Inteligentes Terminados

Eje: Estado de derecho

Tema: Seguridad Ciudadana

¿Quién gasta?

37	Unidad Presupuestal	000	Unidad Responsable	00326	Unidad Ejecutora del Gasto
Secretaría de Seguridad		Secretaría de Seguridad		Dirección General del Centro de Inteligencia y Comunicaciones para la Seguridad	

¿Para qué se gasta?

Finalidad	Función	Subfunción
Gobierno	Asuntos de Orden Público y de Seguridad Interior	Policía

Presupuesto asignado al Programa Presupuestario

Monto

Objetivos

Nivel	Clave Componente	Resumen Narrativo
Componente	06	Productos de Información Estadística, geográfica y de evaluación en materia de seguridad entregados.

Datos del Indicador

Denominación	Método de cálculo
6. Total de productos estadísticos entregados	(Número de Productos Estadísticos (Realizado) / Número de Productos Estadísticos (Programado))*100

Descripción del Indicador

6. Mide la problemática en materia de seguridad pública, de acuerdo al comportamiento de los diferentes delitos (alto impacto y bajo impacto), así como el resultado de la aplicación de estrategias para su disminución.

Tipo de Indicador	Gestión	Dimensión del Indicador	Eficacia	Año de Medición del Resultado	2019
Cobertura	Estatal	Frecuencia de Medición	Mensual		

Desagregado meta valor por género

Parámetros de semaforización	Meta Institucional	Meta Valor	Unidad de medida (meta valor)	Hombre	Mujer
	100%	768	Producto	No disponible	No disponible
	Sentido del Indicador	Línea Base (meta valor)	Año (Línea base)		
<div style="display: flex; justify-content: space-around;"> <div style="text-align: center;">0 ■</div> <div style="text-align: center;">43.00 ■</div> <div style="text-align: center;">43.01 ■</div> <div style="text-align: center;">86.00 ■</div> <div style="text-align: center;">86.01 ■</div> <div style="text-align: center;">130 ■</div> </div>	Ascendente	592	2017		

Variables del Indicador

Nombre de la Variable	Unidad de medida	Tipo de Acumulación
Número de Productos Estadísticos (realizado)	Producto	Suma
Número de Productos Estadísticos (programado)	Producto	Suma

Fuente de Información

6. Sistema Integral de Gestión de Información (SIGI), fuente primaria de recopilación de datos de incidencia delictiva, captura realizada por parte de los agentes del Ministerio Público. Boletas institucionales con la información para captura en el Sistema Scape, alimentado por el área de estadística. Proyecciones de población por entidad federativa y municipio de los años 2010 al 2030, elaborada por el CONAPO y publicadas en el sitio: <https://datos.gob.mx/busca/dataset/proyecciones-de-la-poblacion-de-mexico> Información de incidencia delictiva a nivel entidad federativa y desagregada por municipio, tipo de delito, año y mes, elaborada por el Centro Nacional de Información y publicada en el sitio: <http://secretariadodjejecutivo.gob.mx/index.php> Resultados de la Encuesta Intercensal 2015, elaborada por el INEGI y publicada en el sitio: <http://www.beta.inegi.org.mx/app/biblioteca/ficha.html?upc=702825078966> Censo Nacional de Población y Vivienda 2010, elaborado por el INEGI y publicado en el sitio: <http://www.beta.inegi.org.mx/temas/estructural/> Encuesta Nacional de Victimización (ENVIPE, elaborada por el INEGI y publicada en el sitio: <http://www.beta.inegi.org.mx/proyectos/enchogares/regulares/envipe/2016/default.html> Encuesta Nacional de Victimización a Empresas (ENVE), elaborada por el INEGI y publicada en el sitio: <http://www.beta.inegi.org.mx/proyectos/encestables/empresas/enve/2014/default.htm> Marco Geoestadístico Nacional, elaborado por el INEGI y publicado en el sitio: <http://www.beta.inegi.org.mx/temas/mapas/mg/> Cartografía del estado de Jalisco, elaborada por el Instituto Nacional Electoral. Directorio Estadístico Nacional de Unidades Económicas (DENUE), elaborado por el INEGI y publicado en el sitio: <http://www.beta.inegi.org.mx/app/mapa/denue/>

Medios de verificación

6. Informes Mensuales, fuente de origen: Base de datos de estadística delictiva.

Supuestos

6. Se cuenta con información de calidad y con la oportunidad requerida, así como con los registros para poder ubicarlos geográficamente en la cartografía.

Observaciones

Id_mir

- 1 El presente documento despliega la información perteneciente a los indicadores estratégicos y gestión de aquellos programas presupuestarios que proveen de bienes y servicios que generan valor público a la ciudadanía jalisciense
- 2 Se muestra el número del Componente relacionado con el indicador.

GOBIERNO DEL ESTADO DE JALISCO
PRESUPUESTO DE EGRESOS PARA EL EJERCICIO FISCAL 2019
Ficha Técnica de Indicador

Sistema de Evaluación del Desempeño (SED)

Gobierno del Estado de Jalisco

Datos del Programa

Productos Inteligentes Terminados

Eje: Estado de derecho

Tema: Seguridad Ciudadana

¿Quién gasta?

37	Unidad Presupuestal	000	Unidad Responsable	00326	Unidad Ejecutora del Gasto
Secretaría de Seguridad		Secretaría de Seguridad		Dirección General del Centro de Inteligencia y Comunicaciones para la Seguridad	

¿Para qué se gasta?

Finalidad	Función	Subfunción
Gobierno	Asuntos de Orden Público y de Seguridad Interior	Policía

Presupuesto asignado al Programa Presupuestario

Monto

Objetivos

Nivel	Clave Componente	Resumen Narrativo
Componente	07	Llamadas realizadas por el ciudadano al 9-1-1 de la Zona Metropolitana.

Datos del Indicador

Denominación	Método de cálculo
7. Total de llamadas de emergencias atendidas a través del 9-1-1 en el Centro Integral de Comunicaciones	(Número de llamadas atendidas del 9-1-1 de la Zona Metropolitana (Realizado) / Número de llamadas atendidas del 9-1-1 de la Zona Metropolitana (Programado))*100

Descripción del Indicador

Este indicador mide las llamadas de emergencias de la Zona Metropolitana recibidas en el Centro Integral de Comunicaciones y canalizadas a las diferentes corporaciones, seguridad pública, protección civil y servicios médicos, para la atención requerida por la ciudadanía.

Tipo de Indicador	Gestión	Dimensión del Indicador	Eficacia	Año de Medición del Resultado	2019
Cobertura	Estatatal	Frecuencia de Medición	Mensual		

Desagregado meta valor por género

Parámetros de semaforización		Meta Institucional	Meta Valor	Unidad de medida (meta valor)	Hombre	Mujer
0	43.00	100%	630,000	Llamada	No disponible	No disponible
43.01	86.00	Sentido del Indicador	Línea Base (meta valor)	Año (Línea base)		
86.01	130	Ascendente	630,682	2017		

Variables del Indicador

Nombre de la Variable	Unidad de medida	Tipo de Acumulación
Número de llamadas atendidas del 9-1-1 de la Zona Metropolitana (realizado)	Llamada	Suma
Número de llamadas atendidas del 9-1-1 de la Zona Metropolitana (programado)	Llamada	Suma

Fuente de Información 7. Catálogo Nacional de Incidentes de Emergencias publicado en el sitio: https://www.gob.mx/cms/uploads/attachment/file/176315/Catálogo-nacional_Incidentes_Emergencia_2015.pdf

Medios de verificación 7. Reportes tomados por cada operador registrados en el sistema de despacho de emergencia (SIDEEM)

Supuestos 7. Se cuenta con personal suficiente y capacitado en llamadas de Emergencia y herramientas tecnológicas necesarias para brindar la atención adecuada a la ciudadanía.

Observaciones

Id_mir

- 1 El presente documento despliega la información perteneciente a los indicadores estratégicos y gestión de aquellos programas presupuestarios que proveen de bienes y servicios que generan valor público a la ciudadanía jalisciense
- 2 Se muestra el número del Componente relacionado con el indicador.

GOBIERNO DEL ESTADO DE JALISCO
PRESUPUESTO DE EGRESOS PARA EL EJERCICIO FISCAL 2019
Ficha Técnica de Indicador

Sistema de Evaluación del Desempeño (SED)

Gobierno del Estado de Jalisco

Datos del Programa

Productos Inteligentes Terminados

Eje: Estado de derecho

Tema: Seguridad Ciudadana

¿Quién gasta?

37	Unidad Presupuestal	000	Unidad Responsable	00326	Unidad Ejecutora del Gasto
Secretaría de Seguridad		Secretaría de Seguridad		Dirección General del Centro de Inteligencia y Comunicaciones para la Seguridad	

¿Para qué se gasta?

Finalidad	Función	Subfunción
Gobierno	Asuntos de Orden Público y de Seguridad Interior	Policía

Presupuesto asignado al Programa Presupuestario

Monto

Objetivos

Nivel	Clave Componente	Resumen Narrativo
Componente	08	Llamadas realizadas por el ciudadano al 9-1-1 en el Centro de Atención de Llamadas de Emergencias Regionales.

Datos del Indicador

Denominación	Método de cálculo
8. Total de Llamadas de emergencias canalizados a través de los Centros de Atención de Llamadas de Emergencias Regionales	(Número de Llamadas atendidas del 9-1-1 de los Centros de Atención de Llamadas de Emergencias Regionales (Realizado) / Número de llamadas atendidas del 9-1-1 de los Centros de Atención de Llamadas de Emergencias Regionales (Programado))*100

Descripción del Indicador

8. Este indicador refleja las Llamadas recibidas en los centros de atención de llamadas de emergencias regionales canalizadas a las diferentes dependencias, seguridad pública, protección civil y servicios médicos para la atención requerida por la ciudadanía.

Tipo de Indicador	<input type="text" value="Gestión"/>	Dimensión del Indicador	<input type="text" value="Eficacia"/>	Año de Medición del Resultado	<input type="text" value="2019"/>
Cobertura	<input type="text" value="Estatal"/>	Frecuencia de Medición	<input type="text" value="Mensual"/>		

Desagregado meta valor por género

	Meta Institucional	Meta Valor	Unidad de medida (meta valor)	Hombre	Mujer												
Parámetros de semaforización	100%	153,000	Llamada	No disponible	No disponible												
<table style="display: inline-table; border: none;"> <tr> <td style="border: 1px solid black; padding: 2px;">0</td> <td style="border: 1px solid black; padding: 2px;">43.00</td> <td style="border: 1px solid black; padding: 2px;">43.01</td> <td style="border: 1px solid black; padding: 2px;">86.00</td> <td style="border: 1px solid black; padding: 2px;">86.01</td> <td style="border: 1px solid black; padding: 2px;">130</td> </tr> <tr> <td style="background-color: red; width: 15px; height: 15px;"></td> <td style="background-color: red; width: 15px; height: 15px;"></td> <td style="background-color: yellow; width: 15px; height: 15px;"></td> <td style="background-color: yellow; width: 15px; height: 15px;"></td> <td style="background-color: green; width: 15px; height: 15px;"></td> <td style="background-color: green; width: 15px; height: 15px;"></td> </tr> </table>	0	43.00	43.01	86.00	86.01	130							Sentido del Indicador	Línea Base (meta valor)	Año (Línea base)		
0	43.00	43.01	86.00	86.01	130												
	Ascendente	147,997	2017														

Variables del Indicador

Nombre de la Variable	Unidad de medida	Tipo de Acumulación
Número de llamadas atendidas del 9-1-1 de los Centros de Atención de Llamadas de Emergencias Regionales (realizado)	Llamada	Suma
Número de llamadas atendidas del 9-1-1 de los Centros de Atención de Llamadas de Emergencias Regionales (programado)	Llamada	Suma

Fuente de Información

Medios de verificación

Supuestos

Observaciones

Id_mir

- 1 El presente documento despliega la información perteneciente a los indicadores estratégicos y gestión de aquellos programas presupuestarios que proveen de bienes y servicios que generan valor público a la ciudadanía jalisciense
- 2 Se muestra el número del Componente relacionado con el indicador.

GOBIERNO DEL ESTADO DE JALISCO
PRESUPUESTO DE EGRESOS PARA EL EJERCICIO FISCAL 2019
Ficha Técnica de Indicador

Sistema de Evaluación del Desempeño (SED)

Gobierno del Estado de Jalisco

Datos del Programa

Productos Inteligentes Terminados

Eje: Estado de derecho

Tema: Seguridad Ciudadana

¿Quién gasta?

37	Unidad Presupuestal	000	Unidad Responsable	00326	Unidad Ejecutora del Gasto
Secretaría de Seguridad		Secretaría de Seguridad		Dirección General del Centro de Inteligencia y Comunicaciones para la Seguridad	

¿Para qué se gasta?

Finalidad	Función	Subfunción
Gobierno	Asuntos de Orden Público y de Seguridad Interior	Policía

Presupuesto asignado al Programa Presupuestario

Monto

Objetivos

Nivel	Clave Componente	Resumen Narrativo
Componente	11	Radios de comunicación configurados por dependencia.

Datos del Indicador

Denominación	Método de cálculo
11. Total de Equipos de Radiocomunicación troncalizados	(Número de Equipos de Radiocomunicación configurados (Realizado) / Número de Equipos de Radiocomunicación configurados (Programado))*100

Descripción del Indicador

11. Este indicador muestra los Radios de comunicación configurados por dependencia y municipios para una buena y eficaz comunicación entre las mismas.

Tipo de Indicador	Gestión	Dimensión del Indicador	Eficacia	Año de Medición del Resultado	2019
Cobertura	Estatál	Frecuencia de Medición	Mensual		

Desagregado meta valor por género

Parámetros de semaforización	Meta Institucional	Meta Valor	Unidad de medida (meta valor)	Hombre	Mujer												
<table style="width: 100%; text-align: center;"> <tr> <td style="border: 1px solid black; padding: 2px;">0</td> <td style="border: 1px solid black; padding: 2px;">43.00</td> <td style="border: 1px solid black; padding: 2px;">43.01</td> <td style="border: 1px solid black; padding: 2px;">86.00</td> <td style="border: 1px solid black; padding: 2px;">86.01</td> <td style="border: 1px solid black; padding: 2px;">130</td> </tr> <tr> <td style="background-color: red; width: 15px; height: 15px;"></td> <td style="background-color: red; width: 15px; height: 15px;"></td> <td style="background-color: yellow; width: 15px; height: 15px;"></td> <td style="background-color: yellow; width: 15px; height: 15px;"></td> <td style="background-color: green; width: 15px; height: 15px;"></td> <td style="background-color: green; width: 15px; height: 15px;"></td> </tr> </table>	0	43.00	43.01	86.00	86.01	130							100%	2,011	Equipo de radio	No disponible	No disponible
0	43.00	43.01	86.00	86.01	130												
	Sentido del Indicador	Linea Base (meta valor)	Año (Linea Base)														
	Ascendente	2,000	2017														

Variables del Indicador

Nombre de la Variable	Unidad de medida	Tipo de Acumulación
Número de Equipos de Radiocomunicación configurados (realizado)	Equipo de radio comunicación	Suma
Número de Equipos de Radiocomunicación configurados (programado)	Equipo de radio comunicación	Suma

Fuente de Información 11. Software de Programación para Radios Troncalizados que se encuentra instalado en cada una de las computadoras, utilizado por el área de Telecomunicaciones del Centro Integral de Comunicaciones.

Medios de verificación 11. Reportes de ordenes de servicio capturados en una base de datos de Excel, localizada en el área de Telecomunicaciones.

Supuestos 11. Existen procesos definidos y comunicación permanente con las diversas dependencias

Observaciones

Id_mir

- 1 El presente documento despliega la información perteneciente a los indicadores estratégicos y gestión de aquellos programas presupuestarios que proveen de bienes y servicios que generan valor público a la ciudadanía jalisciense
- 2 Se muestra el número del Componente relacionado con el indicador.

GOBIERNO DEL ESTADO DE JALISCO
PRESUPUESTO DE EGRESOS PARA EL EJERCICIO FISCAL 2019
Ficha Técnica de Indicador

Sistema de Evaluación del Desempeño (SED)

Gobierno del Estado de Jalisco

Datos del Programa

Productos Inteligentes Terminados

Eje: Estado de derecho

Tema: Seguridad Ciudadana

¿Quién gasta?

37	Unidad Presupuestal	000	Unidad Responsable	00326	Unidad Ejecutora del Gasto
Secretaría de Seguridad		Secretaría de Seguridad		Dirección General del Centro de Inteligencia y Comunicaciones para la Seguridad	

¿Para qué se gasta?

Finalidad	Función	Subfunción
Gobierno	Asuntos de Orden Público y de Seguridad Interior	Policía

Presupuesto asignado al Programa Presupuestario

Monto

Objetivos

Nivel	Clave Componente	Resumen Narrativo
Componente	12	Sistemas de apoyo para la inteligencia eficientados.

Datos del Indicador

Denominación	Método de cálculo
12. Total de Sistemas de apoyo para la inteligencia tecnológica entregados.	(Número de Sistemas de Inteligencia Tecnológica eficientados (Realizado) / Número de Sistemas de Inteligencia Tecnológica eficientados (Programado))*100

Descripción del Indicador

Este indicador mide el total de sistemas de Apoyo eficientados que contribuyen a la toma de decisiones en materia de inteligencia tecnológica

Tipo de Indicador	Gestión	Dimensión del Indicador	Eficacia	Año de Medición del Resultado	2019
Cobertura	Estatatal	Frecuencia de Medición	Mensual		

Desagregado meta valor por género

Parámetros de semaforización	Meta Institucional	Meta Valor	Unidad de medida (meta valor)	Hombre	Mujer
	100%	6	Sistema	No disponible	No disponible
	Sentido del Indicador	Línea Base (meta valor)	Año (Línea base)		
<div style="display: flex; justify-content: space-around;"> <div style="text-align: center;"> <div style="width: 15px; height: 15px; background-color: red; margin-bottom: 5px;"></div> <div style="width: 15px; height: 15px; background-color: red; margin-bottom: 5px;"></div> </div> <div style="text-align: center;"> <div style="width: 15px; height: 15px; background-color: yellow; margin-bottom: 5px;"></div> <div style="width: 15px; height: 15px; background-color: yellow; margin-bottom: 5px;"></div> </div> <div style="text-align: center;"> <div style="width: 15px; height: 15px; background-color: green; margin-bottom: 5px;"></div> <div style="width: 15px; height: 15px; background-color: green; margin-bottom: 5px;"></div> </div> </div>	Ascendente	6	2017		

Variables del Indicador

Nombre de la Variable	Unidad de medida	Tipo de Acumulación
Número de Sistemas de Inteligencia Tecnológica eficientados (realizado)	Sistema	Suma
Número de Sistemas de Inteligencia Tecnológica eficientados (programado)	Sistema	Suma

Fuente de Información

12. Formatos de registro en papel o electrónico, Hojas de cálculo o bases de motor de datos como muestra, reglamentos o procedimientos internos, documentos electrónicos con exportaciones de datos en texto que son emitidos por los solicitantes.

Medios de verificación

12. Reporte Anual de la Unidad de Información Tecnológica

Supuestos

12. Se cuenta con áreas solicitantes que dominan los procesos para los cuales se requiere un software de apoyo, existe la infraestructura tecnológica necesaria para crear y aplicar sistemas informáticos que apoyen la inteligencia.

Observaciones

Id_mir

- 1 El presente documento despliega la información perteneciente a los indicadores estratégicos y gestión de aquellos programas presupuestarios que proveen de bienes y servicios que generan valor público a la ciudadanía jalisciense
- 2 Se muestra el número del Componente relacionado con el indicador.

1394

GOBIERNO DEL ESTADO DE JALISCO
PRESUPUESTO DE EGRESOS PARA EL EJERCICIO FISCAL 2019
Ficha Técnica de Indicador

Sistema de Evaluación del Desempeño (SED)

Gobierno del Estado de Jalisco

Datos del Programa

Productos Inteligentes Terminados

Eje: Estado de derecho

Tema: Seguridad Ciudadana

¿Quién gasta?

37	Unidad Presupuestal	000	Unidad Responsable	00326	Unidad Ejecutora del Gasto
Secretaría de Seguridad		Secretaría de Seguridad		Dirección General del Centro de Inteligencia y Comunicaciones para la Seguridad	

¿Para qué se gasta?

Finalidad	Función	Subfunción
Gobierno	Asuntos de Orden Público y de Seguridad Interior	Policía

Presupuesto asignado al Programa Presupuestario

Monto

Objetivos

Nivel	Clave Componente	Resumen Narrativo
Componente	13	Servicios de procesamiento de información y mantenimiento brindados.

Datos del Indicador

Denominación	Método de cálculo
495 (13)_Total de servicios de conducción de señales analógicas y digitales	$(495 (13)_\text{Total de servicios de conducción de señales contratadas (Realizado)} / 495 (13)_\text{Total de servicios de conducción de señales contratadas (Programado)}) * 100$

Descripción del Indicador

495 (13)_Cumplimiento de Meta autorizada por SESNSP a través de la contratación de servicios de conducción de señales

Tipo de Indicador	Gestión	Dimensión del Indicador	Eficacia	Año de Medición del Resultado	2019
Cobertura	Estatatal	Frecuencia de Medición	Semestral		

Desagregado meta valor por género

Parámetros de semaforización <div style="display: flex; justify-content: space-around; align-items: center;"> <div style="display: flex; gap: 5px;"> <div style="width: 15px; height: 15px; background-color: red; margin-right: 5px;"></div> <div style="width: 15px; height: 15px; background-color: red; margin-right: 5px;"></div> <div style="width: 15px; height: 15px; background-color: yellow; margin-right: 5px;"></div> <div style="width: 15px; height: 15px; background-color: yellow; margin-right: 5px;"></div> <div style="width: 15px; height: 15px; background-color: green; margin-right: 5px;"></div> <div style="width: 15px; height: 15px; background-color: green; margin-right: 5px;"></div> </div> <div style="display: flex; gap: 5px;"> <div style="width: 20px; height: 20px; border: 1px solid black; text-align: center; line-height: 20px;">0</div> <div style="width: 20px; height: 20px; border: 1px solid black; text-align: center; line-height: 20px;">30.00</div> <div style="width: 20px; height: 20px; border: 1px solid black; text-align: center; line-height: 20px;">30.01</div> <div style="width: 20px; height: 20px; border: 1px solid black; text-align: center; line-height: 20px;">60.00</div> <div style="width: 20px; height: 20px; border: 1px solid black; text-align: center; line-height: 20px;">60.01</div> <div style="width: 20px; height: 20px; border: 1px solid black; text-align: center; line-height: 20px;">130</div> </div> </div>	Meta Institucional	Meta Valor	Unidad de medida (meta valor)	Hombre	Mujer
	100%	24	Servicio	0.00	0.00
	Sentido del Indicador	Línea Base (meta valor)	Año (Línea base)		
Ascendente	No disponible	No disponible			

Variables del Indicador

Nombre de la Variable	Unidad de medida	Tipo de Acumulación
495 (13)_Total de servicios de conducción de señales contratadas (realizado)	Servicio	Suma
495 (13)_Total de servicios de conducción de señales contratadas (programado)	Servicio	Suma

Fuente de Información

Medios de verificación

Supuestos

Observaciones

Id_mir

- 1 El presente documento despliega la información perteneciente a los indicadores estratégicos y gestión de aquellos programas presupuestarios que proveen de bienes y servicios que generan valor público a la ciudadanía jalisciense
- 2 Se muestra el número del Componente relacionado con el indicador.

GOBIERNO DEL ESTADO DE JALISCO
PRESUPUESTO DE EGRESOS PARA EL EJERCICIO FISCAL 2019
Ficha Técnica de Indicador

Sistema de Evaluación del Desempeño (SED)

Gobierno del Estado de Jalisco

Datos del Programa

Información Estratégica para la Toma de Decisiones de la Secretaría de Seguridad

Eje: Estado de derecho

Tema: Procuración e impartición de justicia

¿Quién gasta?

37	Unidad Presupuestal	000	Unidad Responsable	00329	Unidad Ejecutora del Gasto
	Secretaría de Seguridad		Secretaría de Seguridad		Dirección General Jurídica de la Secretaría de Seguridad

¿Para qué se gasta?

Finalidad	Función	Subfunción
Gobierno	Justicia	Procuración de Justicia

Presupuesto asignado al Programa Presupuestario

Monto

Objetivos

Nivel	Clave Componente	Resumen Narrativo
Fin		Contribuir en la generación de políticas institucionales a través del diseño de instrumentos de planeación relativos a la procuración de justicia, inserción social, prevención del delito, y seguridad pública.

Datos del Indicador

Denominación	Método de cálculo
509 (F)_Porcentaje de políticas institucionales en materia de seguridad	$(509 (F)_Total \text{ de diseños de instrumentos de planeación realizados (Realizado)} / 509 (F)_Total \text{ de diseños de instrumentos de planeación realizados (Programado)}) * 100$

Descripción del Indicador

509 (F) Contribuir en la generación de políticas institucionales a través del diseño de instrumentos de planeación relativos a la procuración de justicia, reinserción social prevención del delito, y seguridad pública.

Tipo de Indicador	Estratégico	Dimensión del Indicador	Eficiencia	Año de Medición del Resultado	2019
Cobertura	Estatatal	Frecuencia de Medición	Anual		

Desagregado meta valor por género

Parámetros de semaforización		Meta Institucional	Meta Valor	Unidad de medida (meta valor)	Hombre	Mujer
		100%	100	Porcentaje	No disponible	No disponible
<div style="display: flex; justify-content: space-around;"> <div style="text-align: center;">0</div> <div style="text-align: center;">30.00</div> <div style="text-align: center;">30.01</div> <div style="text-align: center;">60.00</div> <div style="text-align: center;">60.01</div> <div style="text-align: center;">130</div> </div>		Sentido del Indicador	Línea Base (meta valor)	Año (Línea base)		
		Ascendente	No disponible	No disponible		

Variables del Indicador

Nombre de la Variable	Unidad de medida	Tipo de Acumulación
509 (F)_Total de diseños de instrumentos de planeación realizados (realizado)	Porcentaje	Promedio
509 (F)_Total de diseños de instrumentos de planeación realizados (programado)	Porcentaje	Promedio

Fuente de Información

Medios de verificación

Supuestos

Observaciones

Id_mir

1 El presente documento despliega la información perteneciente a los indicadores estratégicos y gestión de aquellos programas presupuestarios que proveen de bienes y servicios que generan valor público a la ciudadanía jalisciense

2 Se muestra el número del Componente relacionado con el indicador.

GOBIERNO DEL ESTADO DE JALISCO
PRESUPUESTO DE EGRESOS PARA EL EJERCICIO FISCAL 2019
Ficha Técnica de Indicador

Sistema de Evaluación del Desempeño (SED)

Gobierno del Estado de Jalisco

Datos del Programa

Información Estratégica para la Toma de Decisiones de la Secretaría de Seguridad

Eje: Estado de derecho

Tema: Procuración e impartición de justicia

¿Quién gasta?

37	Unidad Presupuestal	000	Unidad Responsable	00329	Unidad Ejecutora del Gasto
	Secretaría de Seguridad		Secretaría de Seguridad		Dirección General Jurídica de la Secretaría de Seguridad

¿Para qué se gasta?

Finalidad	Función	Subfunción
Gobierno	Justicia	Procuración de Justicia

Presupuesto asignado al Programa Presupuestario

Monto

Objetivos

Nivel	Clave Componente	Resumen Narrativo
Propósito		Las instancias, dependencias y entidades generadoras de información cuentan con la coordinación necesaria para establecer mecanismos que permitan asegurar la toma de decisiones de calidad.

Datos del Indicador

Denominación	Método de cálculo
509 (P)_Porcentaje de áreas que si remitieron información estadística.	$(509 (P)_Total \text{ de áreas que si enviaron información (Realizado)} / 509 (P)_Total \text{ de áreas que si enviaron información (Programado)}) * 100$

Descripción del Indicador
509 (P) Las instancias, dependencias y entidades generadoras de información cuentan con la coordinación necesaria para establecer mecanismos que permitan asegurar la toma de decisiones de calidad.

Tipo de Indicador	<input type="text" value="Estratégico"/>	Dimensión del Indicador	<input type="text" value="Eficiencia"/>	Año de Medición del Resultado	<input type="text" value="2019"/>
Cobertura	<input type="text" value="Estatatal"/>	Frecuencia de Medición	<input type="text" value="Anual"/>		

Desagregado meta valor por género

Parámetros de semaforización		Meta Institucional	Meta Valor	Unidad de medida (meta valor)	Hombre	Mujer
0	30.00	100%	100	Porcentaje	No disponible	No disponible
30.01	60.00	Sentido del Indicador	Línea Base (meta valor)	Año (Línea base)		
60.01	130	Ascendente	No disponible	No disponible		

Variables del Indicador

Nombre de la Variable	Unidad de medida	Tipo de Acumulación
509 (P)_Total de áreas que si enviaron información (realizado)	Porcentaje	Promedio
509 (P)_Total de áreas que si enviaron información (programado)	Porcentaje	Promedio

Fuente de Información

Medios de verificación

Supuestos

Observaciones

Id_mir

- 1 El presente documento despliega la información perteneciente a los indicadores estratégicos y gestión de aquellos programas presupuestarios que proveen de bienes y servicios que generan valor público a la ciudadanía jalisciense
- 2 Se muestra el número del Componente relacionado con el indicador.

GOBIERNO DEL ESTADO DE JALISCO
PRESUPUESTO DE EGRESOS PARA EL EJERCICIO FISCAL 2019
Ficha Técnica de Indicador

Sistema de Evaluación del Desempeño (SED)

Gobierno del Estado de Jalisco

Datos del Programa

Información Estratégica para la Toma de Decisiones de la Secretaría de Seguridad

Eje: Estado de derecho

Tema: Procuración e impartición de justicia

¿Quién gasta?

37	Unidad Presupuestal	000	Unidad Responsable	00329	Unidad Ejecutora del Gasto
	Secretaría de Seguridad		Secretaría de Seguridad		Dirección General Jurídica de la Secretaría de Seguridad

¿Para qué se gasta?

Finalidad	Función	Subfunción
Gobierno	Justicia	Procuración de Justicia

Presupuesto asignado al Programa Presupuestario

Monto

Objetivos

Nivel	Clave Componente	Resumen Narrativo
Componente	A1	Informe de resultados de la Secretaría de Seguridad realizado.

Datos del Indicador

Denominación	Método de cálculo
509 (1)_ Total de informes de resultados realizados	$(509 (1)_Número \text{ de resultados (Realizado)} / 509 (1)_Número \text{ de Informes de resultados (Programado)}) * 100$

Descripción del Indicador
509 (1)_ Informe de resultados de la dependencia

Tipo de Indicador	Estratégico	Dimensión del Indicador	Eficiencia	Año de Medición del Resultado	2019
Cobertura	Estatad	Frecuencia de Medición	Anual		

Desagregado meta valor por género

	Meta Institucional	Meta Valor	Unidad de medida (meta valor)	Hombre	Mujer
Parámetros de semaforización	100%	1	Informe	No disponible	No disponible
<div style="display: flex; justify-content: space-around; width: 100%;"> <div style="text-align: center;">0</div> <div style="text-align: center;">30.00</div> <div style="text-align: center;">30.01</div> <div style="text-align: center;">60.00</div> <div style="text-align: center;">60.01</div> <div style="text-align: center;">130</div> </div>	Sentido del Indicador	Línea Base (meta valor)	Año (Línea base)		
<div style="display: flex; justify-content: space-around; width: 100%;"> <div style="width: 20px; height: 20px; background-color: red; border: 1px solid black;"></div> <div style="width: 20px; height: 20px; background-color: red; border: 1px solid black;"></div> <div style="width: 20px; height: 20px; background-color: yellow; border: 1px solid black;"></div> <div style="width: 20px; height: 20px; background-color: yellow; border: 1px solid black;"></div> <div style="width: 20px; height: 20px; background-color: green; border: 1px solid black;"></div> <div style="width: 20px; height: 20px; background-color: green; border: 1px solid black;"></div> </div>	Ascendente	1	2017		

Variables del Indicador

Nombre de la Variable	Unidad de medida	Tipo de Acumulación
509 (1)_Número de Informes de resultados (realizado)	Informe	Suma
509 (1)_Número de Informes de resultados (programado)	Informe	Suma

Fuente de Información

Medios de verificación

Supuestos

Observaciones

Id_mir

- 1 El presente documento despliega la información perteneciente a los indicadores estratégicos y gestión de aquellos programas presupuestarios que proveen de bienes y servicios que generan valor público a la ciudadanía jalisciense
- 2 Se muestra el número del Componente relacionado con el indicador.

GOBIERNO DEL ESTADO DE JALISCO
PRESUPUESTO DE EGRESOS PARA EL EJERCICIO FISCAL 2019
Ficha Técnica de Indicador

Sistema de Evaluación del Desempeño (SED)

Gobierno del Estado de Jalisco

Datos del Programa

Información Estratégica para la Toma de Decisiones de la Secretaría de Seguridad

Eje: Estado de derecho

Tema: Procuración e impartición de justicia

¿Quién gasta?

37	Unidad Presupuestal	000	Unidad Responsable	00329	Unidad Ejecutora del Gasto
	Secretaría de Seguridad		Secretaría de Seguridad		Dirección General Jurídica de la Secretaría de Seguridad

¿Para qué se gasta?

Finalidad	Función	Subfunción
Gobierno	Justicia	Procuración de Justicia

Presupuesto asignado al Programa Presupuestario

Monto

Objetivos

Nivel	Clave Componente	Resumen Narrativo
Componente	A2	Diagnóstico realizado para identificar problemáticas, evaluar la eficiencia, calidad y rapidez de los servicios prestados.

Datos del Indicador

Denominación	Método de cálculo
509 (2)_Total de diagnósticos en procesos de Fiscalía realizados	$(509 (2)_Número \text{ de procesos evaluados (Realizado)} / 509 (2)_Número \text{ de procesos evaluados (Programado)}) * 100$

Descripción del Indicador

509 (2)_Actualizaciones realizadas por la Dirección General de la Unidad de Planeación y Evaluación de Políticas Institucionales a partir del resultado de la revisión de procesos.

Tipo de Indicador	Gestión	Dimensión del Indicador	Eficacia	Año de Medición del Resultado	2019
Cobertura	Estatatal	Frecuencia de Medición	Trimestral		

Parámetros de semaforización <div style="display: flex; justify-content: space-around; align-items: center;"> <div style="text-align: center;"> <input type="text" value="0"/> <input type="text" value="30.00"/> <input type="text" value="30.01"/> <input type="text" value="60.00"/> <input type="text" value="60.01"/> <input type="text" value="130"/> </div> <div style="display: flex; justify-content: space-around; width: 100%;"> <div style="text-align: center;"> <input type="text" value="100%"/> Meta Institucional </div> <div style="text-align: center;"> <input type="text" value="4"/> Meta Valor </div> <div style="text-align: center;"> <input type="text" value="Informe"/> Unidad de medida (meta valor) </div> <div style="text-align: center;"> <input type="text" value="0.00"/> <input type="text" value="0.00"/> Desagregado meta valor por género </div> </div> </div>	<input type="text" value="Ascendente"/> Sentido del Indicador	<input type="text" value="No disponible"/> Línea Base (meta valor)	<input type="text" value="No disponible"/> Año (Línea base)	

Variables del Indicador

Nombre de la Variable	Unidad de medida	Tipo de Acumulación
509 (2)_Número de procesos evaluados (realizado)	Informe	Suma
509 (2)_Número de procesos evaluados (programado)	Informe	Suma

Fuente de Información 509 (2)_Reporte de cumplimiento de metas reportado por el Comisionado de Seguridad Pública, Fiscalías y Direcciones Generales que conforman la Fiscalía General del Estado.

Medios de verificación Reporte de cumplimiento de metas .

Supuestos Existen indicadores formulados, que permiten medir el desempeño de cada una de las áreas de la Fiscalía General.

Observaciones

Id_ mir

- 1 El presente documento despliega la información perteneciente a los indicadores estratégicos y gestión de aquellos programas presupuestarios que proveen de bienes y servicios que generan valor público a la ciudadanía jalisciense
- 2 Se muestra el número del Componente relacionado con el indicador.

GOBIERNO DEL ESTADO DE JALISCO
PRESUPUESTO DE EGRESOS PARA EL EJERCICIO FISCAL 2019
Ficha Técnica de Indicador

Sistema de Evaluación del Desempeño (SED)

Gobierno del Estado de Jalisco

Datos del Programa

Información Estratégica para la Toma de Decisiones de la Secretaría de Seguridad

Eje: Estado de derecho

Tema: Procuración e impartición de justicia

¿Quién gasta?

37	Unidad Presupuestal	000	Unidad Responsable	00329	Unidad Ejecutora del Gasto
	Secretaría de Seguridad		Secretaría de Seguridad		Dirección General Jurídica de la Secretaría de Seguridad

¿Para qué se gasta?

Finalidad	Función	Subfunción
Gobierno	Justicia	Procuración de Justicia

Presupuesto asignado al Programa Presupuestario

Monto

Objetivos

Nivel	Clave Componente	Resumen Narrativo
Componente	A4	Planeación y programación de proyectos de mejora institucional realizados.

Datos del Indicador

Denominación	Método de cálculo
509 (4)_ Total de proyectos o programas realizados	$(509 (4)_ \text{Número de proyectos realizados (Realizado)} / 509 (4)_ \text{Número de proyectos realizados (Programado)}) * 100$

Descripción del Indicador
509 (4)_ La culminación de los proyectos y programas encaminados a las políticas públicas de la Institución

Tipo de Indicador	Gestión	Dimensión del Indicador	Eficacia	Año de Medición del Resultado	2019
Cobertura	Estatual	Frecuencia de Medición	Trimestral		

Desagregado meta valor por género

	Meta Institucional	Meta Valor	Unidad de medida (meta valor)	Hombre	Mujer
Parámetros de semaforización	100%	6	Proyecto	0.00	0.00
<div style="display: flex; justify-content: space-around; align-items: center;"> <div style="text-align: center;">0</div> <div style="text-align: center;">30.00</div> <div style="text-align: center;">30.01</div> <div style="text-align: center;">60.00</div> <div style="text-align: center;">60.01</div> <div style="text-align: center;">130</div> </div>	Sentido del Indicador	Línea Base (meta valor)	Año (Línea base)		
<div style="display: flex; justify-content: space-around;"> <div style="width: 15px; height: 15px; background-color: red; border: 1px solid black;"></div> <div style="width: 15px; height: 15px; background-color: yellow; border: 1px solid black;"></div> <div style="width: 15px; height: 15px; background-color: green; border: 1px solid black;"></div> </div>	Ascendente	No disponible	No disponible		

Variables del Indicador

Nombre de la Variable	Unidad de medida	Tipo de Acumulación
509 (4)_ Número de proyectos realizados (realizado)	Proyecto	Suma
509 (4)_ Número de proyectos realizados (programado)	Proyecto	Suma

Fuente de Información

Medios de verificación

Supuestos

Observaciones

Id_mir

- 1 El presente documento despliega la información perteneciente a los indicadores estratégicos y gestión de aquellos programas presupuestarios que proveen de bienes y servicios que generan valor público a la ciudadanía jalisciense
- 2 Se muestra el número del Componente relacionado con el indicador.

1400

GOBIERNO DEL ESTADO DE JALISCO
PRESUPUESTO DE EGRESOS PARA EL EJERCICIO FISCAL 2019
Ficha Técnica de Indicador

Sistema de Evaluación del Desempeño (SED)

Gobierno del Estado de Jalisco

Datos del Programa

Información Estratégica para la Toma de Decisiones de la Secretaría de Seguridad

Eje: Estado de derecho

Tema: Procuración e impartición de justicia

¿Quién gasta?

37	Unidad Presupuestal	000	Unidad Responsable	00329	Unidad Ejecutora del Gasto
	Secretaría de Seguridad		Secretaría de Seguridad		Dirección General Jurídica de la Secretaría de Seguridad

¿Para qué se gasta?

Finalidad	Función	Subfunción
Gobierno	Justicia	Procuración de Justicia

Presupuesto asignado al Programa Presupuestario

Monto

Objetivos

Nivel	Clave Componente	Resumen Narrativo
Componente	A5	Socialización del Programa Convivencia sin Violencia realizada.

Datos del Indicador

Denominación	Método de cálculo
509 (5)_ Número de personas en prevención de abuso de drogas y violencia informadas	$(509 (5)_Número \text{ de personas atendidas (Realizado)} / 509 (5)_Número \text{ de personas atendidas (Programado)}) * 100$

Descripción del Indicador
509 (5)_ Personas que se han beneficiado con la información del programa ConVIVencia sin Violencia

Tipo de Indicador	Gestión	Dimensión del Indicador	Eficacia	Año de Medición del Resultado	2019
Cobertura	Estatad	Frecuencia de Medición	Trimestral		

Desagregado meta valor por género

Parámetros de semaforización						Meta Institucional	Meta Valor	Unidad de medida (meta valor)	Hombre	Mujer
0	30.00	30.01	60.00	60.01	130	100%	105,000	Persona	0.00	0.00
						Sentido del Indicador	Línea Base (meta valor)	Año (Línea base)		
						Ascendente	No disponible	No disponible		

Variables del Indicador

Nombre de la Variable	Unidad de medida	Tipo de Acumulación
509 (5)_ Número de personas atendidas (realizado)	Persona	Suma
509 (5)_ Número de personas atendidas (programado)	Persona	Suma

Fuente de Información
509 (5)_ Información obtenida directamente de la Dirección General de la Unidad de Planeación y Evaluación de Políticas Institucionales, quienes implementan el programa ConVIVencia sin Violencia

Medios de verificación
Impacto del programa ConVIVencia sin Violencia

Supuestos
Existe interés y participación de la ciudadanía, por asistir a los cursos informativos relacionados con el programa ConVIVencia sin Violencia

Observaciones

Id_mir

- 1 El presente documento despliega la información perteneciente a los indicadores estratégicos y gestión de aquellos programas presupuestarios que proveen de bienes y servicios que generan valor público a la ciudadanía jalisciense
- 2 Se muestra el número del Componente relacionado con el indicador.

GOBIERNO DEL ESTADO DE JALISCO
PRESUPUESTO DE EGRESOS PARA EL EJERCICIO FISCAL 2019
Ficha Técnica de Indicador

Sistema de Evaluación del Desempeño (SED)

Gobierno del Estado de Jalisco

Datos del Programa

Difusión de Logros y Resultados de la Secretaría de Seguridad

Eje: Estado de derecho

Tema: Seguridad Ciudadana

¿Quién gasta?

37	Unidad Presupuestal	000	Unidad Responsable	00331	Unidad Ejecutora del Gasto
	Secretaría de Seguridad		Secretaría de Seguridad		Dirección General de Administración de Secretaría de Seguridad

¿Para qué se gasta?

Finalidad	Función	Subfunción
Gobierno	Asuntos de Orden Público y de Seguridad Interior	Otros Asuntos de Orden Público y Seguridad

Presupuesto asignado al Programa Presupuestario

Monto

Objetivos

Nivel	Clave Componente	Resumen Narrativo
Fin		Contribuir en el fortalecimiento del sistema de seguridad pública con un enfoque en la seguridad ciudadana a través de la difusión de información sobre programas, acciones, eventos y resultados de la Fiscalía Estatal.

Datos del Indicador

Denominación	Método de cálculo
501 (F)_Total de productos de comunicación	$(501 (F)_Número \text{ de productos de comunicación (Realizado)} / 501 (F)_Número \text{ de productos de comunicación (Programado)}) * 100$

Descripción del Indicador
501 (F)_Contribuir en el fortalecimiento del sistema de seguridad pública con un enfoque en la seguridad ciudadana a través de la difusión de información sobre programas, acciones, eventos y resultados de la Fiscalía General del Estado

Tipo de Indicador	<input type="text" value="Estratégico"/>	Dimensión del Indicador	<input type="text" value="Eficacia"/>	Año de Medición del Resultado	<input type="text" value="2019"/>
Cobertura	<input type="text" value="Estatal"/>	Frecuencia de Medición	<input type="text" value="Anual"/>		

Desagregado meta valor por género

Parámetros de semaforización						Meta Institucional	Meta Valor	Unidad de medida (meta valor)	Hombre	Mujer
0	30.00	30.01	60.00	60.01	130	100%	100	Producto	0.00	0.00
						Sentido del Indicador	Línea Base (meta valor)	Año (Línea base)		
						Ascendente	No disponible	No disponible		

Variables del Indicador

Nombre de la Variable	Unidad de medida	Tipo de Acumulación
501 (F)_Número de productos de comunicación (realizado)	Producto	Promedio
501 (F)_Número de productos de comunicación (programado)	Producto	Promedio

Fuente de Información
Medios de verificación

Supuestos

Observaciones

Id_mir

- 1 El presente documento despliega la información perteneciente a los indicadores estratégicos y gestión de aquellos programas presupuestarios que proveen de bienes y servicios que generan valor público a la ciudadanía jalisciense
- 2 Se muestra el número del Componente relacionado con el indicador.

1402

GOBIERNO DEL ESTADO DE JALISCO
PRESUPUESTO DE EGRESOS PARA EL EJERCICIO FISCAL 2019
Ficha Técnica de Indicador

Sistema de Evaluación del Desempeño (SED)

Gobierno del Estado de Jalisco

Datos del Programa

Difusión de Logros y Resultados de la Secretaría de Seguridad

Eje: Estado de derecho

Tema: Seguridad Ciudadana

¿Quién gasta?

37	Unidad Presupuestal	000	Unidad Responsable	00331	Unidad Ejecutora del Gasto
	Secretaría de Seguridad		Secretaría de Seguridad		Dirección General de Administración de Secretaría de Seguridad

¿Para qué se gasta?

Finalidad	Función	Subfunción
Gobierno	Asuntos de Orden Público y de Seguridad Interior	Otros Asuntos de Orden Público y Seguridad

Presupuesto asignado al Programa Presupuestario

Monto \$491,967,967.81

Objetivos

Nivel	Clave Componente	Resumen Narrativo
Propósito		Los programas, acciones y logros generados por esta Fiscalía General cuentan con difusión y atención diaria en los medios de comunicación locales, nacionales e internacionales.

Datos del Indicador

Denominación	Método de cálculo
501 (P)_Total de notas publicadas en medios de comunicación	$(501 (P)_Número \text{ de notas positivas (Realizado)} / 501 (P)_Número \text{ de notas positivas (Programado)}) * 100$

Descripción del Indicador

501 (P)_Los programas, acciones y logros generados por esta Fiscalía General cuentan con difusión y atención diaria en los medios de comunicación locales, nacionales e internacionales.

Tipo de Indicador	Estratégico	Dimensión del Indicador	Eficacia	Año de Medición del Resultado	2019
Cobertura	Estatual	Frecuencia de Medición	Anual		

Desagregado meta valor por género						
Parámetros de semaforización		Meta Institucional	Meta Valor	Unidad de medida (meta valor)	Hombre	Mujer
0	30.00	100%	100	Nota periodística	0.00	0.00
30.01	60.00	Sentido del Indicador	Línea Base (meta valor)	Año (Línea base)		
60.01	130	Ascendente	No disponible	No disponible		

Variables del Indicador

Nombre de la Variable	Unidad de medida	Tipo de Acumulación
501 (P)_Número de notas positivas (realizado)	Nota periodística	Promedio
501 (P)_Número de notas positivas (programado)	Nota periodística	Promedio

Fuente de Información 501 (P)_Medios de comunicación impresos y electrónicos

Medios de verificación Bases de datos, registros y archivos

Supuestos Se cuenta con una ciudadanía informada que identifica las principales acciones y logros que en materia de seguridad, es difundida por la Fiscalía General en los medios masivos de comunicación.

Observaciones

Id_ mir 17589

- 1 El presente documento despliega la información perteneciente a los indicadores estratégicos y gestión de aquellos programas presupuestarios que proveen de bienes y servicios que generan valor público a la ciudadanía jalisciense
- 2 Se muestra el número del Componente relacionado con el indicador.

GOBIERNO DEL ESTADO DE JALISCO
PRESUPUESTO DE EGRESOS PARA EL EJERCICIO FISCAL 2019
Ficha Técnica de Indicador

Sistema de Evaluación del Desempeño (SED)

Gobierno del Estado de Jalisco

Datos del Programa

Difusión de Logros y Resultados de la Secretaría de Seguridad

Eje: Estado de derecho

Tema: Seguridad Ciudadana

¿Quién gasta?

37	Unidad Presupuestal	000	Unidad Responsable	00331	Unidad Ejecutora del Gasto
	Secretaría de Seguridad		Secretaría de Seguridad		Dirección General de Administración de Secretaría de Seguridad

¿Para qué se gasta?

Finalidad	Función	Subfunción
Gobierno	Asuntos de Orden Público y de Seguridad Interior	Otros Asuntos de Orden Público y Seguridad

Presupuesto asignado al Programa Presupuestario

Monto

Objetivos

Nivel	Clave Componente	Resumen Narrativo
Componente	01	Productos en materia de comunicación elaborados.

Datos del Indicador

Denominación	Método de cálculo
501 (1)_ Total de productos de comunicación elaborados	(Número de productos de comunicación difundidos (Realizado) / Número de productos de comunicación difundidos (Programado))*100

Descripción del Indicador
501 (1)_ Productos de comunicación elaborados: instrumentos informativos que se difunden a través de los medios de comunicación para dar a conocer acciones y logros de la dependencia.

Tipo de Indicador	Gestión	Dimensión del Indicador	Eficacia	Año de Medición del Resultado	2019
Cobertura	Estatatal	Frecuencia de Medición	Mensual		

							Desagregado meta valor por género				
Parámetros de semaforización							Meta Institucional	Meta Valor	Unidad de medida (meta valor)	Hombre	Mujer
0	30.00	30.01	60.00	60.01	130	100%	504	Producto	0.00	0.00	
						Sentido del Indicador	Línea Base (meta valor)	Año (Línea base)			
						Ascendente	No disponible	No disponible			

Variables del Indicador

Nombre de la Variable	Unidad de medida	Tipo de Acumulación
Número de productos de comunicación difundidos (realizado)	Producto	Suma
Número de productos de comunicación difundidos (programado)	Producto	Suma

Fuente de Información	501 (1)_ Medios de comunicación impresos y electrónicos
Medios de verificación	Bases de datos, registros y archivos
Supuestos	Existe una sociedad civil informada de los resultados por acciones, que en materia de seguridad pública y procuración de justicia realiza y difunde la Fiscalía.
Observaciones	
Id_mir	17590

- 1 El presente documento despliega la información perteneciente a los indicadores estratégicos y gestión de aquellos programas presupuestarios que proveen de bienes y servicios que generan valor público a la ciudadanía jalisciense
- 2 Se muestra el número del Componente relacionado con el indicador.

GOBIERNO DEL ESTADO DE JALISCO
PRESUPUESTO DE EGRESOS PARA EL EJERCICIO FISCAL 2019
Ficha Técnica de Indicador

Sistema de Evaluación del Desempeño (SED)

Gobierno del Estado de Jalisco

Datos del Programa

Difusión de Logros y Resultados de la Secretaría de Seguridad

Eje: Estado de derecho

Tema: Seguridad Ciudadana

¿Quién gasta?

37	Unidad Presupuestal	000	Unidad Responsable	00331	Unidad Ejecutora del Gasto
	Secretaría de Seguridad		Secretaría de Seguridad		Dirección General de Administración de Secretaría de Seguridad

¿Para qué se gasta?

Finalidad	Función	Subfunción
Gobierno	Asuntos de Orden Público y de Seguridad Interior	Otros Asuntos de Orden Público y Seguridad

Presupuesto asignado al Programa Presupuestario

Monto

Objetivos

Nivel	Clave Componente	Resumen Narrativo
Componente	02	Notas en medios de comunicación publicadas.

Datos del Indicador

Denominación	Método de cálculo
501 (2)_Total de notas publicadas en medios de comunicación analizadas	$(501 (2)_Número \text{ de notas positivas publicadas (Realizado)} / 501 (2)_Número \text{ de notas positivas publicadas (Programado)}) * 100$

Descripción del Indicador
501 (2)_Notas publicadas en medios de comunicación: información que se publica en los distintos medios de comunicación referente a la dependencia

Tipo de Indicador	Gestión	Dimensión del Indicador	Eficacia	Año de Medición del Resultado	2019
Cobertura	Estatatal	Frecuencia de Medición	Mensual		

Desagregado meta valor por género

Parámetros de semaforización		Meta Institucional	Meta Valor	Unidad de medida (meta valor)	Hombre	Mujer
		100%	3,360	Nota periodística	0.00	0.00
		Sentido del Indicador	Línea Base (meta valor)	Año (Línea base)		
		Ascendente	No disponible	No disponible		

Variables del Indicador

Nombre de la Variable	Unidad de medida	Tipo de Acumulación
501 (2)_Número de notas positivas publicadas (realizado)	Nota periodística	Suma
501 (2)_Número de notas positivas publicadas (programado)	Nota periodística	Suma

Fuente de Información

Medios de verificación

Supuestos

Observaciones

Id_mir

- 1 El presente documento despliega la información perteneciente a los indicadores estratégicos y gestión de aquellos programas presupuestarios que proveen de bienes y servicios que generan valor público a la ciudadanía jalisciense
- 2 Se muestra el número del Componente relacionado con el indicador.

GOBIERNO DEL ESTADO DE JALISCO
PRESUPUESTO DE EGRESOS PARA EL EJERCICIO FISCAL 2019
Ficha Técnica de Indicador

Sistema de Evaluación del Desempeño (SED)

Gobierno del Estado de Jalisco

Datos del Programa

Difusión de Logros y Resultados de la Secretaría de Seguridad

Eje: Estado de derecho

Tema: Seguridad Ciudadana

¿Quién gasta?

37	Unidad Presupuestal	000	Unidad Responsable	00331	Unidad Ejecutora del Gasto
	Secretaría de Seguridad		Secretaría de Seguridad		Dirección General de Administración de Secretaría de Seguridad

¿Para qué se gasta?

Finalidad	Función	Subfunción
Gobierno	Asuntos de Orden Público y de Seguridad Interior	Otros Asuntos de Orden Público y Seguridad

Presupuesto asignado al Programa Presupuestario

Monto \$491,967,967.81

Objetivos

Nivel	Clave Componente	Resumen Narrativo
Componente	03	Productos en materia de difusión elaborados.

Datos del Indicador

Denominación	Método de cálculo
501 (3)_Total de material de difusión elaborado	(501 (3)_Número de material de difusión elaborados realizado (Realizado) / 501 (3)_Número de material de difusión elaborados realizado (Programado))*100

Descripción del Indicador
501 (3)_Material de difusión elaborado: instrumentos informativos que se difunden a la ciudadanía para dar a conocer acciones y logros, así como medidas de prevención de la dependencia.

Tipo de Indicador	Gestión	Dimensión del Indicador	Eficacia	Año de Medición del Resultado	2019
Cobertura	Estatatal	Frecuencia de Medición	Mensual		

Desagregado meta valor por género

Parámetros de semaforización		Meta Institucional	Meta Valor	Unidad de medida (meta valor)	Hombre	Mujer
		100%	7,608	Difusión	0.00	0.00
0	30.00	30.01	60.00	60.01	130	
		Sentido del Indicador	Línea Base (meta valor)	Año (Línea base)		
		Ascendente	No disponible	No disponible		

Variables del Indicador

Nombre de la Variable	Unidad de medida	Tipo de Acumulación
501 (3)_Número de material de difusión elaborados realizado (realizado)	Difusión	Suma
501 (3)_Número de material de difusión elaborados realizado (programado)	Difusión	Suma

Fuente de Información 501 (3)_Medios de comunicación impresos y electrónicos

Medios de verificación Base de datos

Supuestos Se cuenta con material gráfico como herramienta de difusión de las acciones implementadas por la Fiscalía para dar a conocer logros, acciones y resultados, permite contar con ciudadanos mejor y mayor informados.

Observaciones

Id_mir 17592

- 1 El presente documento despliega la información perteneciente a los indicadores estratégicos y gestión de aquellos programas presupuestarios que proveen de bienes y servicios que generan valor público a la ciudadanía jalisciense
- 2 Se muestra el número del Componente relacionado con el indicador.

GOBIERNO DEL ESTADO DE JALISCO
PRESUPUESTO DE EGRESOS PARA EL EJERCICIO FISCAL 2019
Ficha Técnica de Indicador

Sistema de Evaluación del Desempeño (SED)

Gobierno del Estado de Jalisco

Datos del Programa

Difusión de Logros y Resultados de la Secretaría de Seguridad

Eje: Estado de derecho

Tema: Seguridad Ciudadana

¿Quién gasta?

37	Unidad Presupuestal	000	Unidad Responsable	00331	Unidad Ejecutora del Gasto
	Secretaría de Seguridad		Secretaría de Seguridad		Dirección General de Administración de Secretaría de Seguridad

¿Para qué se gasta?

Finalidad	Función	Subfunción
Gobierno	Asuntos de Orden Público y de Seguridad Interior	Otros Asuntos de Orden Público y Seguridad

Presupuesto asignado al Programa Presupuestario

Monto

Objetivos

Nivel	Clave Componente	Resumen Narrativo
Componente	04	Servicios sobre programas gubernamentales ejecutados.

Datos del Indicador

Denominación	Método de cálculo
501 (4) Total de servicios de difusión del 911 brindados	(501 (4) Total de campañas de difusión brindadas (Realizado) / 501 (4) Total de campañas de difusión brindadas (Programado))*100

Descripción del Indicador
501 (4) Cumplimiento de Meta autorizada por SESNSP a través de una campaña de difusión para 911

Tipo de Indicador	Gestión	Dimensión del Indicador	Eficacia	Año de Medición del Resultado	2019
Cobertura	Estatatal	Frecuencia de Medición	Trimestral		

Desagregado meta valor por género

Parámetros de semaforización		Meta Institucional	Meta Valor	Unidad de medida (meta valor)	Hombre	Mujer
		100%	1	Campaña	0.00	0.00
0	30.00	30.01	60.00	60.01	130	
		Sentido del Indicador	Línea Base (meta valor)	Año (Línea base)		
		Ascendente	No disponible	No disponible		

Variables del Indicador

Nombre de la Variable	Unidad de medida	Tipo de Acumulación
501 (4) Total de campañas de difusión brindadas (realizado)	Campaña	Suma
501 (4) Total de campañas de difusión brindadas (programado)	Campaña	Suma

Fuente de Información

Medios de verificación

Supuestos

Observaciones

Id_mir

- 1 El presente documento despliega la información perteneciente a los indicadores estratégicos y gestión de aquellos programas presupuestarios que proveen de bienes y servicios que generan valor público a la ciudadanía jalisciense
- 2 Se muestra el número del Componente relacionado con el indicador.

GOBIERNO DEL ESTADO DE JALISCO
PRESUPUESTO DE EGRESOS PARA EL EJERCICIO FISCAL 2019
Ficha Técnica de Indicador

Sistema de Evaluación del Desempeño (SED)

Gobierno del Estado de Jalisco

Datos del Programa

Mecanismos y Coordinación para la Seguridad, el Orden y la Paz Pública en el Estado

Eje: Estado de derecho

Tema: Seguridad Ciudadana

¿Quién gasta?

37	Unidad Presupuestal	000	Unidad Responsable	00336	Unidad Ejecutora del Gasto
	Secretaría de Seguridad		Secretaría de Seguridad		Despacho del Secretario de Seguridad Pública

¿Para qué se gasta?

Finalidad	Función	Subfunción
Gobierno	Asuntos de Orden Público y de Seguridad Interior	Policía

Presupuesto asignado al Programa Presupuestario

Monto

Objetivos

Nivel	Clave Componente	Resumen Narrativo
Fin		Contribuir a salvaguardar la integridad, dignidad y los derechos de las personas, a través de acciones y mecanismos para mantener el orden público en el estado y la coordinación entre los 3 Órdenes de Gobierno

Datos del Indicador

Denominación	Método de cálculo
530 (F) _Porcentaje de solicitud de Servicio Atendidos del Ámbito Federal, Estatal, Municipal y Órganos Jurisdiccionales	$(530 (F) \text{ _Número de actos atendidos (Realizado)} / 530 (F) \text{ _Número de actos atendidos (Programado)}) * 100$

Descripción del Indicador

5530 (F) _Contribuir a salvaguardar la integridad, dignidad y los derechos de las personas, a través acciones orientadas a mantener el orden público en el estado y establecer los mecanismos de coordinación entre los tres Órdenes de Gobierno

Tipo de Indicador	<input type="text" value="Estratégico"/>	Dimensión del Indicador	<input type="text" value="Eficacia"/>	Año de Medición del Resultado	<input type="text" value="2019"/>
Cobertura	<input type="text" value="Estatal"/>	Frecuencia de Medición	<input type="text" value="Anual"/>		

Desagregado meta valor por género

Parámetros de semaforización		Meta Institucional	Meta Valor	Unidad de medida (meta valor)	Hombre	Mujer
<input type="text" value="0"/>	<input type="text" value="30.00"/>	<input type="text" value="100%"/>	<input type="text" value="100"/>	<input type="text" value="Servicio"/>	<input type="text" value="0.00"/>	<input type="text" value="0.00"/>
<input type="text" value="30.01"/>	<input type="text" value="60.00"/>	Sentido del Indicador	Línea Base (meta valor)	Año (Línea base)		
<input type="text" value="60.01"/>	<input type="text" value="130"/>	<input type="text" value="Ascendente"/>	<input type="text" value="No disponible"/>	<input type="text" value="No disponible"/>		

Variables del Indicador

Nombre de la Variable	Unidad de medida	Tipo de Acumulación
530 (F) _Número de actos atendidos (realizado)	<input type="text" value="Servicio"/>	<input type="text" value="Promedio"/>
530 (F) _Número de actos atendidos (programado)	<input type="text" value="Servicio"/>	<input type="text" value="Promedio"/>

Fuente de Información

Medios de verificación

Supuestos

Observaciones

Id_mir

1 El presente documento despliega la información perteneciente a los indicadores estratégicos y gestión de aquellos programas presupuestarios que proveen de bienes y servicios que generan valor público a la ciudadanía jalisciense

2 Se muestra el número del Componente relacionado con el indicador.

GOBIERNO DEL ESTADO DE JALISCO
PRESUPUESTO DE EGRESOS PARA EL EJERCICIO FISCAL 2019
Ficha Técnica de Indicador

Sistema de Evaluación del Desempeño (SED)

Gobierno del Estado de Jalisco

Datos del Programa

Mecanismos y Coordinación para la Seguridad, el Orden y la Paz Pública en el Estado

Eje: Estado de derecho

Tema: Seguridad Ciudadana

¿Quién gasta?

37	Unidad Presupuestal	000	Unidad Responsable	00336	Unidad Ejecutora del Gasto
	Secretaría de Seguridad		Secretaría de Seguridad		Despacho del Secretario de Seguridad Pública

¿Para qué se gasta?

Finalidad	Función	Subfunción
Gobierno	Asuntos de Orden Público y de Seguridad Interior	Policía

Presupuesto asignado al Programa Presupuestario

Monto

Objetivos

Nivel	Clave Componente	Resumen Narrativo
Propósito		Las necesidades de la ciudadanía en materia de seguridad se atienden dando cumplimiento a los reportes canalizados por el Despacho del Comisionado y la detención por delitos de alto impacto y otras actividades y la investigación para determinar si el detenido participo en el hecho delictivo que se le atribuye

Datos del Indicador

Denominación

530 (P)_ Porcentaje de necesidas en materia de seguridad pública atendidas

Método de cálculo

$(530 (P)_ \text{Número de actos en materia de seguridad pública atendidos (Realizado)} / 530 (P)_ \text{Número de actos en materia de seguridad pública atendidos (Programado)}) * 100$

Descripción del Indicador

530 (P)_ Atender las necesidades de la ciudadanía en materia de seguridad mediante acciones de las diversas áreas del comisionado.

Tipo de Indicador	Estratégico	Dimensión del Indicador	Eficacia	Año de Medición del Resultado	2019
Cobertura	Estatatal	Frecuencia de Medición	Anual		

Desagregado meta valor por género

Parámetros de semaforización					Meta Institucional	Meta Valor	Unidad de medida (meta valor)	Hombre	Mujer
0	30.00	30.01	60.00	60.01	100%	100	Servicio	0.00	0.00
					Sentido del Indicador	Línea Base (meta valor)	Año (Línea base)		
					Ascendente	No disponible	No disponible		

Variables del Indicador

Nombre de la Variable	Unidad de medida	Tipo de Acumulación
530 (P)_ Número de actos en materia de seguridad pública atendidos (realizado)	Servicio	Promedio
530 (P)_ Número de actos en materia de seguridad pública atendidos (programado)	Servicio	Promedio

Fuente de Información	530_(P) Correspondencia Recibida
Medios de verificación	Registro Electrónico

Supuestos Se cuenta con solicitudes verificadas por servicios solicitados por la ciudadanía y en las que se realizan las investigaciones necesarias, con la finalidad esclarecer hechos probablemente delictivos.

Observaciones

Id_ mir

- 1 El presente documento despliega la información perteneciente a los indicadores estratégicos y gestión de aquellos programas presupuestarios que proveen de bienes y servicios que generan valor público a la ciudadanía jalisciense
- 2 Se muestra el número del Componente relacionado con el indicador.

GOBIERNO DEL ESTADO DE JALISCO
PRESUPUESTO DE EGRESOS PARA EL EJERCICIO FISCAL 2019
Ficha Técnica de Indicador

Sistema de Evaluación del Desempeño (SED)

Gobierno del Estado de Jalisco

Datos del Programa

Mecanismos y Coordinación para la Seguridad, el Orden y la Paz Pública en el Estado

Eje: Estado de derecho

Tema: Seguridad Ciudadana

¿Quién gasta?

37	Unidad Presupuestal	000	Unidad Responsable	00336	Unidad Ejecutora del Gasto
	Secretaría de Seguridad		Secretaría de Seguridad		Despacho del Secretario de Seguridad Pública

¿Para qué se gasta?

Finalidad	Función	Subfunción
Gobierno	Asuntos de Orden Público y de Seguridad Interior	Policía

Presupuesto asignado al Programa Presupuestario

Monto

Objetivos

Nivel	Clave Componente	Resumen Narrativo
Componente	02	Apoyo otorgado al ministerio público para la integración de carpetas de investigación.

Datos del Indicador

Denominación	Método de cálculo
530 (2) _Total de registros elaborados para la integración de carpetas de investigación y averiguaciones previas	$(530 (2) \text{ _Número de actos de investigación (Realizado)} / 530 (2) \text{ _Número de actos de investigación (Programado)}) * 100$

Descripción del Indicador

530 (2) _El ministerio público solicita el apoyo para la integración de las carpetas de investigación y la policía realiza las acciones de investigación que integrarán dicha carpeta

Tipo de Indicador	Gestión	Dimensión del Indicador	Eficacia	Año de Medición del Resultado	2019
Cobertura	Estatat	Frecuencia de Medición	Mensual		

Desagregado meta valor por género

Parámetros de semaforización		Meta Institucional	Meta Valor	Unidad de medida (meta valor)	Hombre	Mujer
		100%	85,000	Registro	0.00	0.00
		Sentido del Indicador	Línea Base (meta valor)	Año (Línea base)		
		Ascendente	No disponible	No disponible		

Variables del Indicador

Nombre de la Variable	Unidad de medida	Tipo de Acumulación
530 (2) _Número de actos de investigación (realizado)	Registro	Suma
530 (2) _Número de actos de investigación (programado)	Registro	Suma

Fuente de Información

530 (2) _ Informes policiales, partes de novedades, oficios, registros

Medios de verificación

530 (2) _ Registro Electrónico

Supuestos

530 (2) _Existen requerimientos del Ministerio Público para la investigación y correspondiente integración de Carpetas de Investigación y Averiguaciones Previas.

Observaciones

Id_mir

17442

- 1 El presente documento despliega la información perteneciente a los indicadores estratégicos y gestión de aquellos programas presupuestarios que proveen de bienes y servicios que generan valor público a la ciudadanía jalisciense
- 2 Se muestra el número del Componente relacionado con el indicador.

GOBIERNO DEL ESTADO DE JALISCO
PRESUPUESTO DE EGRESOS PARA EL EJERCICIO FISCAL 2019
Ficha Técnica de Indicador

Sistema de Evaluación del Desempeño (SED)

Gobierno del Estado de Jalisco

Datos del Programa

Mecanismos y Coordinación para la Seguridad, el Orden y la Paz Pública en el Estado

Eje: Estado de derecho

Tema: Seguridad Ciudadana

¿Quién gasta?

37	Unidad Presupuestal	000	Unidad Responsable	00336	Unidad Ejecutora del Gasto
	Secretaría de Seguridad		Secretaría de Seguridad		Despacho del Secretario de Seguridad Pública

¿Para qué se gasta?

Finalidad	Función	Subfunción
Gobierno	Asuntos de Orden Público y de Seguridad Interior	Policía

Presupuesto asignado al Programa Presupuestario

Monto

Objetivos

Nivel	Clave Componente	Resumen Narrativo
Componente	01	Operativos estratégicos implementados.

Datos del Indicador

Denominación	Método de cálculo
530 (1) _Total de operativos estratégicos implementados	$(530 (1) \text{ _Número de operativos estratégicos implementados (Realizado) } / 530 (1) \text{ _Número de operativos estratégicos implementados (Programado)}) * 100$

Descripción del Indicador
530 (1) _Se elabora la solicitud del operativo, esta pasa a validación y finalmente se presta el apoyo

Tipo de Indicador	Gestión	Dimensión del Indicador	Eficacia	Año de Medición del Resultado	2019
Cobertura	Estatatal	Frecuencia de Medición	Mensual		

Desagregado meta valor por género

Parámetros de semaforización		Meta Institucional	Meta Valor	Unidad de medida (meta valor)	Hombre	Mujer												
		100%	360	Operativo	0.00	0.00												
<table style="display: inline-table; border: none;"> <tr> <td style="border: 1px solid black; padding: 2px;">0</td> <td style="border: 1px solid black; padding: 2px;">30.00</td> <td style="border: 1px solid black; padding: 2px;">30.01</td> <td style="border: 1px solid black; padding: 2px;">60.00</td> <td style="border: 1px solid black; padding: 2px;">60.01</td> <td style="border: 1px solid black; padding: 2px;">130</td> </tr> <tr> <td style="background-color: red; width: 15px; height: 15px;"></td> <td style="background-color: red; width: 15px; height: 15px;"></td> <td style="background-color: yellow; width: 15px; height: 15px;"></td> <td style="background-color: yellow; width: 15px; height: 15px;"></td> <td style="background-color: green; width: 15px; height: 15px;"></td> <td style="background-color: green; width: 15px; height: 15px;"></td> </tr> </table>		0	30.00	30.01	60.00	60.01	130							Sentido del Indicador	Línea Base (meta valor)	Año (Línea base)		
0	30.00	30.01	60.00	60.01	130													
		Ascendente	No disponible	No disponible														

Variables del Indicador

Nombre de la Variable	Unidad de medida	Tipo de Acumulación
530 (1) _Número de operativos estratégicos implementados (realizado)	Operativo	Suma
530 (1) _Número de operativos estratégicos implementados (programado)	Operativo	Suma

Fuente de Información

Medios de verificación

Supuestos

Observaciones

Id_mir

- 1 El presente documento despliega la información perteneciente a los indicadores estratégicos y gestión de aquellos programas presupuestarios que proveen de bienes y servicios que generan valor público a la ciudadanía jalisciense
- 2 Se muestra el número del Componente relacionado con el indicador.

GOBIERNO DEL ESTADO DE JALISCO
PRESUPUESTO DE EGRESOS PARA EL EJERCICIO FISCAL 2019
Ficha Técnica de Indicador

Sistema de Evaluación del Desempeño (SED)

Gobierno del Estado de Jalisco

Datos del Programa

Mecanismos y Coordinación para la Seguridad, el Orden y la Paz Pública en el Estado

Eje: Estado de derecho

Tema: Seguridad Ciudadana

¿Quién gasta?

37	Unidad Presupuestal	000	Unidad Responsable	00336	Unidad Ejecutora del Gasto
	Secretaría de Seguridad		Secretaría de Seguridad		Despacho del Secretario de Seguridad Pública

¿Para qué se gasta?

Finalidad	Función	Subfunción
Gobierno	Asuntos de Orden Público y de Seguridad Interior	Policía

Presupuesto asignado al Programa Presupuestario

Monto

Objetivos

Nivel	Clave Componente	Resumen Narrativo
Componente	03	Custodia y traslado efectuados a centros de readaptación social, a zonas regionales y al interior de la república.

Datos del Indicador

Denominación	Método de cálculo
530 (3) _Total de custodias y traslados de detenidos efectuados a los diferentes centros de reinserción social.	$(530 (3) \text{ _Número de custodias y traslados de detenidos (Realizado)} / 530 (3) \text{ _Número de custodias y traslados de detenidos (Programado)}) * 100$

Descripción del Indicador
530 (3) _Se recibe la solicitud del apoyo de los centros de reinserción o del agente del ministerio público para el traslado del detenido solicitud que ejecuta el personal operativo

Tipo de Indicador	<input type="text" value="Gestión"/>	Dimensión del Indicador	<input type="text" value="Eficacia"/>	Año de Medición del Resultado	<input type="text" value="2019"/>
Cobertura	<input type="text" value="Estatal"/>	Frecuencia de Medición	<input type="text" value="Mensual"/>		

Desagregado meta valor por género

Parámetros de semaforización						Meta Institucional	Meta Valor	Unidad de medida (meta valor)	Hombre	Mujer
0	30.00	30.01	60.00	60.01	130	100%	2,500	Traslado	0.00	0.00
■	■	■	■	■	■	Sentido del Indicador	Línea Base (meta valor)	Año (Línea base)		
						Ascendente	No disponible	No disponible		

Variables del Indicador

Nombre de la Variable	Unidad de medida	Tipo de Acumulación
530 (3) _Número de custodias y traslados de detenidos (realizado)	Traslado	Suma
530 (3) _Número de custodias y traslados de detenidos (programado)	Traslado	Suma

Fuente de Información

Medios de verificación

Supuestos

Observaciones

Id_mir

- 1 El presente documento despliega la información perteneciente a los indicadores estratégicos y gestión de aquellos programas presupuestarios que proveen de bienes y servicios que generan valor público a la ciudadanía jalisciense
- 2 Se muestra el número del Componente relacionado con el indicador.

GOBIERNO DEL ESTADO DE JALISCO
PRESUPUESTO DE EGRESOS PARA EL EJERCICIO FISCAL 2019
Ficha Técnica de Indicador

Sistema de Evaluación del Desempeño (SED)

Gobierno del Estado de Jalisco

Datos del Programa

Mecanismos y Coordinación para la Seguridad, el Orden y la Paz Pública en el Estado

Eje: Estado de derecho

Tema: Seguridad Ciudadana

¿Quién gasta?

37	Unidad Presupuestal	000	Unidad Responsable	00336	Unidad Ejecutora del Gasto
	Secretaría de Seguridad		Secretaría de Seguridad		Despacho del Secretario de Seguridad Pública

¿Para qué se gasta?

Finalidad	Función	Subfunción
Gobierno	Asuntos de Orden Público y de Seguridad Interior	Policía

Presupuesto asignado al Programa Presupuestario

Monto

Objetivos

Nivel	Clave Componente	Resumen Narrativo
Componente	04	Mandamientos judiciales realizados.

Datos del Indicador

Denominación	Método de cálculo
530 (4) _ Total de mandamientos Judiciales realizados	$(530 (4) \text{ _Número de mandamientos judiciales (Realizado)} / 530 (4) \text{ _Número de mandamientos judiciales (Programado)}) * 100$

Descripción del Indicador
530 (4) _El juez emite el mandamiento judicial para la cumplimiento de la orden de aprehensión por lo que el personal operativo la ejecuta.

Tipo de Indicador	Gestión	Dimensión del Indicador	Eficacia	Año de Medición del Resultado	2019
Cobertura	Estatatal	Frecuencia de Medición	Mensual		

Desagregado meta valor por género

	Meta Institucional	Meta Valor	Unidad de medida (meta valor)	Hombre	Mujer
Parámetros de semaforización	100%	2,000	Mandato judicial	0.00	0.00
<div style="display: flex; justify-content: space-around; align-items: center;"> <div style="text-align: center;">0</div> <div style="text-align: center;">30.00</div> <div style="text-align: center;">30.01</div> <div style="text-align: center;">60.00</div> <div style="text-align: center;">60.01</div> <div style="text-align: center;">130</div> </div>	Sentido del Indicador	Línea Base (meta valor)	Año (Línea base)		
<div style="display: flex; justify-content: space-around;"> <div style="width: 15px; height: 15px; background-color: red; border: 1px solid black;"></div> <div style="width: 15px; height: 15px; background-color: yellow; border: 1px solid black;"></div> <div style="width: 15px; height: 15px; background-color: green; border: 1px solid black;"></div> </div>	Ascendente	No disponible	No disponible		

Variables del Indicador

Nombre de la Variable	Unidad de medida	Tipo de Acumulación
530 (4) _Número de mandamientos judiciales (realizado)	Mandato judicial	Suma
530 (4) _Número de mandamientos judiciales (programado)	Mandato judicial	Suma

Fuente de Información

Medios de verificación

Supuestos

Observaciones

Id_mir

- 1 El presente documento despliega la información perteneciente a los indicadores estratégicos y gestión de aquellos programas presupuestarios que proveen de bienes y servicios que generan valor público a la ciudadanía jalisciense
- 2 Se muestra el número del Componente relacionado con el indicador.

GOBIERNO DEL ESTADO DE JALISCO
PRESUPUESTO DE EGRESOS PARA EL EJERCICIO FISCAL 2019
Ficha Técnica de Indicador

Sistema de Evaluación del Desempeño (SED)

Gobierno del Estado de Jalisco

Datos del Programa

Mecanismos y Coordinación para la Seguridad, el Orden y la Paz Pública en el Estado

Eje: Estado de derecho

Tema: Seguridad Ciudadana

¿Quién gasta?

37	Unidad Presupuestal	000	Unidad Responsable	00336	Unidad Ejecutora del Gasto
	Secretaría de Seguridad		Secretaría de Seguridad		Despacho del Secretario de Seguridad Pública

¿Para qué se gasta?

Finalidad	Función	Subfunción
Gobierno	Asuntos de Orden Público y de Seguridad Interior	Policía

Presupuesto asignado al Programa Presupuestario

Monto

Objetivos

Nivel	Clave Componente	Resumen Narrativo
Componente	05	Personas detenidas por delitos de alto impacto y otras actividades delictivas.

Datos del Indicador

Denominación	Método de cálculo
530 (5) _ Total de detenidos de alto impacto y otras actividades delictivas	$(530 (5) \text{ _Número de personas detenidas (Realizado)} / 530 (5) \text{ _Número de personas detenidas (Programado)}) * 100$

Descripción del Indicador
530 (5) _ Las personas que comenten un acto delictivo son detenidas y puestas a disposición de la autoridad correspondiente

Tipo de Indicador	Gestión	Dimensión del Indicador	Eficacia	Año de Medición del Resultado	2019
Cobertura	Estatatal	Frecuencia de Medición	Mensual		

Desagregado meta valor por género

Parámetros de semaforización		Meta Institucional	Meta Valor	Unidad de medida (meta valor)	Hombre	Mujer
		100%	3,500	Detenido	0.00	0.00
		Sentido del Indicador	Línea Base (meta valor)	Año (Línea base)		
		Ascendente	No disponible	No disponible		

Variables del Indicador

Nombre de la Variable	Unidad de medida	Tipo de Acumulación
530 (5) _Número de personas detenidas (realizado)	Detenido	Suma
530 (5) _Número de personas detenidas (programado)	Detenido	Suma

Fuente de Información

Medios de verificación

Supuestos

Observaciones

Id_mir

- 1 El presente documento despliega la información perteneciente a los indicadores estratégicos y gestión de aquellos programas presupuestarios que proveen de bienes y servicios que generan valor público a la ciudadanía jalisciense
- 2 Se muestra el número del Componente relacionado con el indicador.

1414

GOBIERNO DEL ESTADO DE JALISCO
PRESUPUESTO DE EGRESOS PARA EL EJERCICIO FISCAL 2019
Ficha Técnica de Indicador

Sistema de Evaluación del Desempeño (SED)

Gobierno del Estado de Jalisco

Datos del Programa

Mecanismos y Coordinación para la Seguridad, el Orden y la Paz Pública en el Estado

Eje: Estado de derecho

Tema: Seguridad Ciudadana

¿Quién gasta?

37	Unidad Presupuestal	000	Unidad Responsable	00336	Unidad Ejecutora del Gasto
	Secretaría de Seguridad		Secretaría de Seguridad		Despacho del Secretario de Seguridad Pública

¿Para qué se gasta?

Finalidad	Función	Subfunción
Gobierno	Asuntos de Orden Público y de Seguridad Interior	Policía

Presupuesto asignado al Programa Presupuestario

Monto

Objetivos

Nivel	Clave Componente	Resumen Narrativo
Componente	06	Atención otorgada a movimientos sociales.

Datos del Indicador

Denominación	Método de cálculo
530 (6) _Total de movimientos sociales atendidos	$(530 (6) \text{ _Número de movimientos sociales atendidos (Realizado)} / 530 (6) \text{ _Número de movimientos sociales atendidos (Programado)}) * 100$

Descripción del Indicador
530 (6) _Se monitorean y verifican las concentraciones de personas en los movimientos sociales cerciorándose que no existan acciones que vayan en contra de la seguridad pública

Tipo de Indicador	Gestión	Dimensión del Indicador	Eficacia	Año de Medición del Resultado	2019
Cobertura	Estatual	Frecuencia de Medición	Mensual		

Desagregado meta valor por género

Parámetros de semaforización		Meta Institucional	Meta Valor	Unidad de medida (meta valor)	Hombre	Mujer
		100%	600	Movimiento	0.00	0.00
0	30.00	30.01	60.00	60.01	130	
		Sentido del Indicador	Línea Base (meta valor)	Año (Línea base)		
		Ascendente	No disponible	No disponible		

Variables del Indicador

Nombre de la Variable	Unidad de medida	Tipo de Acumulación
530 (6) _Número de movimientos sociales atendidos (realizado)	Movimiento	Suma
530 (6) _Número de movimientos sociales atendidos (programado)	Movimiento	Suma

Fuente de Información

Medios de verificación

Supuestos

Observaciones

Id_mir

- 1 El presente documento despliega la información perteneciente a los indicadores estratégicos y gestión de aquellos programas presupuestarios que proveen de bienes y servicios que generan valor público a la ciudadanía jalisciense
- 2 Se muestra el número del Componente relacionado con el indicador.

GOBIERNO DEL ESTADO DE JALISCO
PRESUPUESTO DE EGRESOS PARA EL EJERCICIO FISCAL 2019
Ficha Técnica de Indicador

Sistema de Evaluación del Desempeño (SED)

Gobierno del Estado de Jalisco

Datos del Programa

Mecanismos y Coordinación para la Seguridad, el Orden y la Paz Pública en el Estado

Eje: Estado de derecho

Tema: Seguridad Ciudadana

¿Quién gasta?

37	Unidad Presupuestal	000	Unidad Responsable	00336	Unidad Ejecutora del Gasto
	Secretaría de Seguridad		Secretaría de Seguridad		Despacho del Secretario de Seguridad Pública

¿Para qué se gasta?

Finalidad	Función	Subfunción
Gobierno	Asuntos de Orden Público y de Seguridad Interior	Policía

Presupuesto asignado al Programa Presupuestario

Monto

Objetivos

Nivel	Clave Componente	Resumen Narrativo
Componente	08	Apoyos de vigilancia general y especial realizados.

Datos del Indicador

Denominación	Método de cálculo
530 (7) _ Total de apoyos de vigilancia general y especial	$(530 (8) \text{ _Número de apoyos de vigilancia (Realizado)} / 530 (8) \text{ _Número de apoyos de vigilancia (Programado)}) * 100$

Descripción del Indicador
530 (7) _El personal operativo realiza el apoyo de vigilancia general y especial ante el requerimiento de alguna autoridad de los tres órdenes de gobierno

Tipo de Indicador	Gestión	Dimensión del Indicador	Eficacia	Año de Medición del Resultado	2019
Cobertura	Estatatal	Frecuencia de Medición	Mensual		

Desagregado meta valor por género

Parámetros de semaforización		Meta Institucional	Meta Valor	Unidad de medida (meta valor)	Hombre	Mujer
		100%	100	Apoyo	0.00	0.00
0	30.00	30.01	60.00	60.01	130	
		Sentido del Indicador	Línea Base (meta valor)	Año (Línea base)		
		Ascendente	No disponible	No disponible		

Variables del Indicador

Nombre de la Variable	Unidad de medida	Tipo de Acumulación
530 (8) _Número de apoyos de vigilancia (realizado)	Apoyo	Suma
530 (8) _Número de apoyos de vigilancia (programado)	Apoyo	Suma

Fuente de Información

Medios de verificación

Supuestos

Observaciones

Id_mir

- 1 El presente documento despliega la información perteneciente a los indicadores estratégicos y gestión de aquellos programas presupuestarios que proveen de bienes y servicios que generan valor público a la ciudadanía jalisciense
- 2 Se muestra el número del Componente relacionado con el indicador.

GOBIERNO DEL ESTADO DE JALISCO
PRESUPUESTO DE EGRESOS PARA EL EJERCICIO FISCAL 2019
Ficha Técnica de Indicador

Sistema de Evaluación del Desempeño (SED)

Gobierno del Estado de Jalisco

Datos del Programa

Mecanismos y Coordinación para la Seguridad, el Orden y la Paz Pública en el Estado

Eje: Estado de derecho

Tema: Seguridad Ciudadana

¿Quién gasta?

37	Unidad Presupuestal	000	Unidad Responsable	00336	Unidad Ejecutora del Gasto
	Secretaría de Seguridad		Secretaría de Seguridad		Despacho del Secretario de Seguridad Pública

¿Para qué se gasta?

Finalidad	Función	Subfunción
Gobierno	Asuntos de Orden Público y de Seguridad Interior	Policía

Presupuesto asignado al Programa Presupuestario

Monto

Objetivos

Nivel	Clave Componente	Resumen Narrativo
Componente	09	Recorridos de vigilancia y patrullaje general realizados como acción preventiva en la incidencia delictiva.

Datos del Indicador

Denominación	Método de cálculo
530 (12) _Total de servicios de vigilancia y patrullaje	$(530 (12) \text{ _ Número de servicios de vigilancia y patrullaje general (Realizado)} / 530 (12) \text{ _ Número de servicios de vigilancia y patrullaje general (Programado)}) * 100$

Descripción del Indicador
530 (12) _Recorridos de vigilancia y patrullaje efectuados como acción preventiva en la disminución de índices delictivos

Tipo de Indicador	Gestión	Dimensión del Indicador	Eficacia	Año de Medición del Resultado	2019
Cobertura	Estatatal	Frecuencia de Medición	Mensual		

Desagregado meta valor por género

	Meta Institucional	Meta Valor	Unidad de medida (meta valor)	Hombre	Mujer
Parámetros de semaforización	100%	365	Servicio	0.00	0.00
<div style="display: flex; justify-content: space-around; align-items: center;"> <div style="text-align: center;">0</div> <div style="text-align: center;">30.00</div> <div style="text-align: center;">30.01</div> <div style="text-align: center;">60.00</div> <div style="text-align: center;">60.01</div> <div style="text-align: center;">130</div> </div>	Sentido del Indicador	Línea Base (meta valor)	Año (Línea base)		
<div style="display: flex; justify-content: space-around;"> <div style="width: 15px; height: 15px; background-color: red; border: 1px solid black;"></div> <div style="width: 15px; height: 15px; background-color: yellow; border: 1px solid black;"></div> <div style="width: 15px; height: 15px; background-color: green; border: 1px solid black;"></div> </div>	Ascendente	No disponible	No disponible		

Variables del Indicador

Nombre de la Variable	Unidad de medida	Tipo de Acumulación
530 (12) _ Número de servicios de vigilancia y patrullaje general (realizado)	Servicio	Suma
530 (12) _ Número de servicios de vigilancia y patrullaje general (programado)	Servicio	Suma

Fuente de Información

Medios de verificación

Supuestos

Observaciones

Id_mir

- 1 El presente documento despliega la información perteneciente a los indicadores estratégicos y gestión de aquellos programas presupuestarios que proveen de bienes y servicios que generan valor público a la ciudadanía jalisciense
- 2 Se muestra el número del Componente relacionado con el indicador.

GOBIERNO DEL ESTADO DE JALISCO
PRESUPUESTO DE EGRESOS PARA EL EJERCICIO FISCAL 2019
Ficha Técnica de Indicador

Sistema de Evaluación del Desempeño (SED)

Gobierno del Estado de Jalisco

Datos del Programa

Mecanismos y Coordinación para la Seguridad, el Orden y la Paz Pública en el Estado

Eje: Estado de derecho

Tema: Seguridad Ciudadana

¿Quién gasta?

37	Unidad Presupuestal	000	Unidad Responsable	00336	Unidad Ejecutora del Gasto
	Secretaría de Seguridad		Secretaría de Seguridad		Despacho del Secretario de Seguridad Pública

¿Para qué se gasta?

Finalidad	Función	Subfunción
Gobierno	Asuntos de Orden Público y de Seguridad Interior	Policía

Presupuesto asignado al Programa Presupuestario

Monto

Objetivos

Nivel	Clave Componente	Resumen Narrativo
Componente	10	Dosis de estupefacientes aseguradas y retiradas del mercado.

Datos del Indicador

Denominación	Método de cálculo
530 (8) _ Total de dosis de estupefacientes aseguradas	$(530 (8) \text{ _Número de dosis aseguradas (Realizado)} / 530 (8) \text{ _Número de dosis aseguradas (Programado)}) * 100$

Descripción del Indicador
530 (8) _ El aseguramiento de estupefacientes a las personas detenidas es medido mediante una fórmula que arroja el número de dosis aseguradas.

Tipo de Indicador	Gestión	Dimensión del Indicador	Eficacia	Año de Medición del Resultado	2019
Cobertura	Estatatal	Frecuencia de Medición	Mensual		

Desagregado meta valor por género

Parámetros de semaforización		Meta Institucional	Meta Valor	Unidad de medida (meta valor)	Hombre	Mujer
		100%	5,505,000	Dosis	0.00	0.00
		Sentido del Indicador	Línea Base (meta valor)	Año (Línea base)		
		Ascendente	No disponible	No disponible		

Variables del Indicador

Nombre de la Variable	Unidad de medida	Tipo de Acumulación
530 (8) _Número de dosis aseguradas (realizado)	Dosis	Suma
530 (8) _Número de dosis aseguradas (programado)	Dosis	Suma

Fuente de Información

Medios de verificación

Supuestos

Observaciones

Id_mir

- 1 El presente documento despliega la información perteneciente a los indicadores estratégicos y gestión de aquellos programas presupuestarios que proveen de bienes y servicios que generan valor público a la ciudadanía jalisciense
- 2 Se muestra el número del Componente relacionado con el indicador.

GOBIERNO DEL ESTADO DE JALISCO
PRESUPUESTO DE EGRESOS PARA EL EJERCICIO FISCAL 2019
Ficha Técnica de Indicador

Sistema de Evaluación del Desempeño (SED)

Gobierno del Estado de Jalisco

Datos del Programa

Mecanismos y Coordinación para la Seguridad, el Orden y la Paz Pública en el Estado

Eje: Estado de derecho

Tema: Seguridad Ciudadana

¿Quién gasta?

37	Unidad Presupuestal	000	Unidad Responsable	00336	Unidad Ejecutora del Gasto
	Secretaría de Seguridad		Secretaría de Seguridad		Despacho del Secretario de Seguridad Pública

¿Para qué se gasta?

Finalidad	Función	Subfunción
Gobierno	Asuntos de Orden Público y de Seguridad Interior	Policía

Presupuesto asignado al Programa Presupuestario

Monto

Objetivos

Nivel	Clave Componente	Resumen Narrativo
Componente	11	Solicitudes de servicio atendidas del ámbito federal, estatal y municipal, órganos jurisdiccionales y otras instancias.

Datos del Indicador

Denominación

530 (9) _ Total de Solicitudes de servicio atendidas del ámbito federal, estatal y municipal y Organos Jurisdiccionales

Método de cálculo

$(530 (9) \text{ _Número de solicitudes de servicio atendidas (Realizado)} / 530 (9) \text{ _Número de solicitudes de servicio atendidas (Programado)}) * 100$

Descripción del Indicador

530 (9) _La solicitud de servicio requerida por alguna autoridad de los tres órganos de gobierno, órganos jurisdiccionales y otras instancias es atendida por el personal operativo

Tipo de Indicador	Gestión	Dimensión del Indicador	Eficacia	Año de Medición del Resultado	2019
Cobertura	Estatatal	Frecuencia de Medición	Mensual		

Desagregado meta valor por género

Parámetros de semaforización <table style="width: 100%; text-align: center;"> <tr> <td><input type="text" value="0"/></td> <td><input type="text" value="30.00"/></td> <td><input type="text" value="30.01"/></td> <td><input type="text" value="60.00"/></td> <td><input type="text" value="60.01"/></td> <td><input type="text" value="130"/></td> </tr> <tr> <td style="background-color: red; width: 15px; height: 15px;"></td> <td style="background-color: red; width: 15px; height: 15px;"></td> <td style="background-color: yellow; width: 15px; height: 15px;"></td> <td style="background-color: yellow; width: 15px; height: 15px;"></td> <td style="background-color: green; width: 15px; height: 15px;"></td> <td style="background-color: green; width: 15px; height: 15px;"></td> </tr> </table>	<input type="text" value="0"/>	<input type="text" value="30.00"/>	<input type="text" value="30.01"/>	<input type="text" value="60.00"/>	<input type="text" value="60.01"/>	<input type="text" value="130"/>							Meta Institucional	Meta Valor	Unidad de medida (meta valor)	Hombre	Mujer
	<input type="text" value="0"/>	<input type="text" value="30.00"/>	<input type="text" value="30.01"/>	<input type="text" value="60.00"/>	<input type="text" value="60.01"/>	<input type="text" value="130"/>											
	100%	85	Solicitud	0.00	0.00												
	Sentido del Indicador	Línea Base (meta valor)	Año (Línea base)														
	Ascendente	No disponible	No disponible														

Variables del Indicador

Nombre de la Variable	Unidad de medida	Tipo de Acumulación
530 (9) _Número de solicitudes de servicio atendidas (realizado)	Solicitud	Suma
530 (9) _Número de solicitudes de servicio atendidas (programado)	Solicitud	Suma

Fuente de Información	530 (9) _Informes policiales, partes de novedades, oficios, registros
Medios de verificación	530 (9) _Registro Electrónico
Supuestos	530 (9) _ Que exista una solicitud de servicio de alguna autoridad de los tres órdenes de gobierno y órganos jurisdiccionales y otras instancias
Observaciones	
Id_ mir	17451

- 1 El presente documento despliega la información perteneciente a los indicadores estratégicos y gestión de aquellos programas presupuestarios que proveen de bienes y servicios que generan valor público a la ciudadanía jalisciense
- 2 Se muestra el número del Componente relacionado con el indicador.

GOBIERNO DEL ESTADO DE JALISCO
PRESUPUESTO DE EGRESOS PARA EL EJERCICIO FISCAL 2019
Ficha Técnica de Indicador

Sistema de Evaluación del Desempeño (SED)

Gobierno del Estado de Jalisco

Datos del Programa

Mecanismos y Coordinación para la Seguridad, el Orden y la Paz Pública en el Estado

Eje: Estado de derecho

Tema: Seguridad Ciudadana

¿Quién gasta?

37	Unidad Presupuestal	000	Unidad Responsable	00336	Unidad Ejecutora del Gasto
	Secretaría de Seguridad		Secretaría de Seguridad		Despacho del Secretario de Seguridad Pública

¿Para qué se gasta?

Finalidad	Función	Subfunción
Gobierno	Asuntos de Orden Público y de Seguridad Interior	Policía

Presupuesto asignado al Programa Presupuestario

Monto

Objetivos

Nivel	Clave Componente	Resumen Narrativo
Componente	12	Lugar de intervención, acompañamiento y seguimiento al primer respondiente procesado.

Datos del Indicador

Denominación	Método de cálculo
530 (11) _Total de procesamientos del lugar de intervención, acompañamientos y seguimientos al primer respondiente	$(530 (11) \text{ _Número de procesamientos, acompañamientos y seguimientos (Realizado) } / 530 (11) \text{ _Número de procesamientos, acompañamientos y seguimientos (Programado)}) * 100$

Descripción del Indicador

530 (11) _El procesamiento realizado en el lugar de intervención, acompañamiento y seguimiento al primer respondiente lo efectúa el personal operativo.

Tipo de Indicador	Gestión	Dimensión del Indicador	Eficacia	Año de Medición del Resultado	2019
Cobertura	Estatatal	Frecuencia de Medición	Mensual		

Desagregado meta valor por género

Parámetros de semaforización	Meta Institucional	Meta Valor	Unidad de medida (meta valor)	Hombre	Mujer
	100%	180	Procesamiento	0.00	0.00
	Sentido del Indicador	Línea Base (meta valor)	Año (Línea base)		
<div style="display: flex; justify-content: space-around;"> <div style="text-align: center;">0</div> <div style="text-align: center;">30.00</div> <div style="text-align: center;">30.01</div> <div style="text-align: center;">60.00</div> <div style="text-align: center;">60.01</div> <div style="text-align: center;">130</div> </div>	Ascendente	No disponible	No disponible		

Variables del Indicador

Nombre de la Variable	Unidad de medida	Tipo de Acumulación
530 (11) _Número de procesamientos, acompañamientos y seguimientos (realizado)	Procesamiento	Suma
530 (11) _Número de procesamientos, acompañamientos y seguimientos (programado)	Procesamiento	Suma

Fuente de Información	530 (11) _Informes policiales, partes de novedades, oficios, registros
Medios de verificación	530 (11) _Registro Electrónico
Supuestos	530 (11) _Se cuenta con solicitudes de apoyo de la fuerza operativa, para un hecho en el que se requiera intervenir el lugar.
Observaciones	
Id_ mir	17452

- 1 El presente documento despliega la información perteneciente a los indicadores estratégicos y gestión de aquellos programas presupuestarios que proveen de bienes y servicios que generan valor público a la ciudadanía jalisciense
- 2 Se muestra el número del Componente relacionado con el indicador.

GOBIERNO DEL ESTADO DE JALISCO
PRESUPUESTO DE EGRESOS PARA EL EJERCICIO FISCAL 2019
Ficha Técnica de Indicador

Sistema de Evaluación del Desempeño (SED)

Gobierno del Estado de Jalisco

Datos del Programa

Mecanismos y Coordinación para la Seguridad, el Orden y la Paz Pública en el Estado

Eje: Estado de derecho

Tema: Seguridad Ciudadana

¿Quién gasta?

37	Unidad Presupuestal	000	Unidad Responsable	00336	Unidad Ejecutora del Gasto
	Secretaría de Seguridad		Secretaría de Seguridad		Despacho del Secretario de Seguridad Pública

¿Para qué se gasta?

Finalidad	Función	Subfunción
Gobierno	Asuntos de Orden Público y de Seguridad Interior	Policía

Presupuesto asignado al Programa Presupuestario

Monto

Objetivos

Nivel	Clave Componente	Resumen Narrativo
Componente	13	Planes de operación desarrollados y ejecutados.

Datos del Indicador

Denominación	Método de cálculo
530 (10) _Total de planes de operación desarrollados y ejecutados	(530 (10) _Número de planes de operación ejecutados (Realizado) / 530 (10) _Número de planes de operación ejecutados (Programado))*100

Descripción del Indicador

530 (10) _El personal operativo en coordinación con alguna autoridad de los tres órdenes de gobierno realiza los planes de operación por para cubrir eventos de índole religiosos, culturales, entretenimiento, cívicos, entre otros.

Tipo de Indicador	Gestión	Dimensión del Indicador	Eficacia	Año de Medición del Resultado	2019
Cobertura	Estatatal	Frecuencia de Medición	Mensual		

Desagregado meta valor por género

Parámetros de semaforización						Meta Institucional	Meta Valor	Unidad de medida (meta valor)	Hombre	Mujer
0	30.00	30.01	60.00	60.01	130	100%	80	Plan	0.00	0.00
						Sentido del Indicador	Línea Base (meta valor)	Año (Línea base)		
						Ascendente	No disponible	No disponible		

Variables del Indicador

Nombre de la Variable	Unidad de medida	Tipo de Acumulación
530 (10) _Número de planes de operación ejecutados (realizado)	Plan	Suma
530 (10) _Número de planes de operación ejecutados (programado)	Plan	Suma

Fuente de Información

Medios de verificación

Supuestos

Observaciones

Id_mir

- 1 El presente documento despliega la información perteneciente a los indicadores estratégicos y gestión de aquellos programas presupuestarios que proveen de bienes y servicios que generan valor público a la ciudadanía jalisciense
- 2 Se muestra el número del Componente relacionado con el indicador.

GOBIERNO DEL ESTADO DE JALISCO
PRESUPUESTO DE EGRESOS PARA EL EJERCICIO FISCAL 2019
Ficha Técnica de Indicador

Sistema de Evaluación del Desempeño (SED)

Gobierno del Estado de Jalisco

Datos del Programa

Mecanismos y Coordinación para la Seguridad, el Orden y la Paz Pública en el Estado

Eje: Estado de derecho

Tema: Seguridad Ciudadana

¿Quién gasta?

37	Unidad Presupuestal	000	Unidad Responsable	00336	Unidad Ejecutora del Gasto
	Secretaría de Seguridad		Secretaría de Seguridad		Despacho del Secretario de Seguridad Pública

¿Para qué se gasta?

Finalidad	Función	Subfunción
Gobierno	Asuntos de Orden Público y de Seguridad Interior	Policía

Presupuesto asignado al Programa Presupuestario

Monto

Objetivos

Nivel	Clave Componente	Resumen Narrativo
Componente	13	Planes de operación desarrollados y ejecutados.

Datos del Indicador

Denominación	Método de cálculo
530 (13)_Porcentaje de equipos especializados adquiridos	$(530 (13)_Total \text{ de Porcentaje de equipo adquirido (Realizado)} / 530 (13)_Total \text{ de Porcentaje de equipo adquirido (Programado)}) * 100$

Descripción del Indicador
530 (13)_Equipos especializados adquiridos para el desempeño óptimo en las investigaciones

Tipo de Indicador	Gestión	Dimensión del Indicador	Eficacia	Año de Medición del Resultado	2019
Cobertura	Estatatal	Frecuencia de Medición	Trimestral		

Desagregado meta valor por género

Parámetros de semaforización						Meta Institucional	Meta Valor	Unidad de medida (meta valor)	Hombre	Mujer
0	30.00	30.01	60.00	60.01	130	100%	20	Equipamiento	0.00	0.00
■	■	■	■	■	■	Sentido del Indicador	Línea Base (meta valor)	Año (Línea base)		
						Ascendente	No disponible	No disponible		

Variables del Indicador

Nombre de la Variable	Unidad de medida	Tipo de Acumulación
530 (13)_Total de Porcentaje de equipo adquirido (realizado)	Equipamiento	Promedio
530 (13)_Total de Porcentaje de equipo adquirido (programado)	Equipamiento	Promedio

Fuente de Información

Medios de verificación

Supuestos

Observaciones

Id_mir

- 1 El presente documento despliega la información perteneciente a los indicadores estratégicos y gestión de aquellos programas presupuestarios que proveen de bienes y servicios que generan valor público a la ciudadanía jalisciense
- 2 Se muestra el número del Componente relacionado con el indicador.

GOBIERNO DEL ESTADO DE JALISCO
PRESUPUESTO DE EGRESOS PARA EL EJERCICIO FISCAL 2019
Ficha Técnica de Indicador

Sistema de Evaluación del Desempeño (SED)

Gobierno del Estado de Jalisco

Datos del Programa

Mecanismos y Coordinación para la Seguridad, el Orden y la Paz Pública en el Estado

Eje: Estado de derecho

Tema: Seguridad Ciudadana

¿Quién gasta?

37	Unidad Presupuestal	000	Unidad Responsable	00336	Unidad Ejecutora del Gasto
	Secretaría de Seguridad		Secretaría de Seguridad		Despacho del Secretario de Seguridad Pública

¿Para qué se gasta?

Finalidad	Función	Subfunción
Gobierno	Asuntos de Orden Público y de Seguridad Interior	Policía

Presupuesto asignado al Programa Presupuestario

Monto \$1,663,907,561.81

Objetivos

Nivel	Clave Componente	Resumen Narrativo
Componente	14	Rehabilitación y modernización de la infraestructura de seguridad pública, realizada.

Datos del Indicador

Denominación	Método de cálculo
530 (14)_Porcentaje de servicios integrales de Mantenimiento	$(530 (14)_Total de Porcentaje de servicios de mantenimiento solicitados (Realizado) / 530 (14)_Total de Porcentaje de servicios de mantenimiento solicitados (Programado)) * 100$

Descripción del Indicador
530 (14)_Mejorar los inmuebles con el fin de brindar una mejor atención ciudadana y a su vez cumplir con las exigencias que las diferentes áreas tienen para crecimiento de las mismas

Tipo de Indicador	Gestión	Dimensión del Indicador	Eficacia	Año de Medición del Resultado	2019
Cobertura	Estatad	Frecuencia de Medición	Trimestral		

Desagregado meta valor por género

Parámetros de semaforización		Meta Institucional	Meta Valor	Unidad de medida (meta valor)	Hombre	Mujer
		100%	3	Servicio	0.00	0.00
0	30.00	30.01	60.00	60.01	130	
		Sentido del Indicador	Línea Base (meta valor)	Año (Línea base)		
		Ascendente	No disponible	No disponible		

Variables del Indicador

Nombre de la Variable	Unidad de medida	Tipo de Acumulación
530 (14)_Total de Porcentaje de servicios de mantenimiento solicitados (realizado)	Servicio	Promedio
530 (14)_Total de Porcentaje de servicios de mantenimiento solicitados (programado)	Servicio	Promedio

Fuente de Información 530 (14)_Oficios enviados a SEPAF

Medios de verificación 530 (14)_Catálogos de construcción

Supuestos 530 (14) Existen solicitudes presentadas por diversas áreas, para construir o remodelar la infraestructura actual y garantizar la seguridad de las personas.

Observaciones

Id_mir 18167

- 1 El presente documento despliega la información perteneciente a los indicadores estratégicos y gestión de aquellos programas presupuestarios que proveen de bienes y servicios que generan valor público a la ciudadanía jalisciense
- 2 Se muestra el número del Componente relacionado con el indicador.

GOBIERNO DEL ESTADO DE JALISCO
PRESUPUESTO DE EGRESOS PARA EL EJERCICIO FISCAL 2019
Ficha Técnica de Indicador

Sistema de Evaluación del Desempeño (SED)

Gobierno del Estado de Jalisco

Datos del Programa

Mecanismos y Coordinación para la Seguridad, el Orden y la Paz Pública en el Estado

Eje: Estado de derecho

Tema: Seguridad Ciudadana

¿Quién gasta?

37	Unidad Presupuestal	000	Unidad Responsable	00336	Unidad Ejecutora del Gasto
	Secretaría de Seguridad		Secretaría de Seguridad		Despacho del Secretario de Seguridad Pública

¿Para qué se gasta?

Finalidad	Función	Subfunción
Gobierno	Asuntos de Orden Público y de Seguridad Interior	Policía

Presupuesto asignado al Programa Presupuestario

Monto

Objetivos

Nivel	Clave Componente	Resumen Narrativo
Componente	15	Equipamiento Policial Entregado.

Datos del Indicador

Denominación	Método de cálculo
530 (15)_Porcentaje de equipo policial adquirido	$(530 (15)_Total de Porcentaje de equipo policial adquirido (Realizado) / 530 (15)_Total de Porcentaje de equipo policial adquirido (Programado)) * 100$

Descripción del Indicador
530 (15)_Cumplimiento de Meta autorizada por SESNSP a través del equipo policial

Tipo de Indicador	Gestión	Dimensión del Indicador	Eficacia	Año de Medición del Resultado	2019
Cobertura	Estatad	Frecuencia de Medición	Trimestral		

Desagregado meta valor por género

	Meta Institucional	Meta Valor	Unidad de medida (meta valor)	Hombre	Mujer
Parámetros de semaforización	100%	15	Equipamiento	0.00	0.00
<div style="display: flex; justify-content: space-around; align-items: center;"> <div style="text-align: center;">0</div> <div style="text-align: center;">30.00</div> <div style="text-align: center;">30.01</div> <div style="text-align: center;">60.00</div> <div style="text-align: center;">60.01</div> <div style="text-align: center;">130</div> </div>	Sentido del Indicador	Línea Base (meta valor)	Año (Línea base)		
<div style="display: flex; justify-content: space-around;"> <div style="width: 15px; height: 15px; background-color: red; border: 1px solid black;"></div> <div style="width: 15px; height: 15px; background-color: yellow; border: 1px solid black;"></div> <div style="width: 15px; height: 15px; background-color: green; border: 1px solid black;"></div> </div>	Ascendente	No disponible	No disponible		

Variables del Indicador

Nombre de la Variable	Unidad de medida	Tipo de Acumulación
530 (15)_Total de Porcentaje de equipo policial adquirido (realizado)	Equipamiento	Promedio
530 (15)_Total de Porcentaje de equipo policial adquirido (programado)	Equipamiento	Promedio

Fuente de Información

Medios de verificación

Supuestos

Observaciones

Id_mir

- 1 El presente documento despliega la información perteneciente a los indicadores estratégicos y gestión de aquellos programas presupuestarios que proveen de bienes y servicios que generan valor público a la ciudadanía jalisciense
- 2 Se muestra el número del Componente relacionado con el indicador.

GOBIERNO DEL ESTADO DE JALISCO
PRESUPUESTO DE EGRESOS PARA EL EJERCICIO FISCAL 2019
Ficha Técnica de Indicador

Sistema de Evaluación del Desempeño (SED)

Gobierno del Estado de Jalisco

Datos del Programa

Reinserción de los Adultos y Adolescentes a la Sociedad

Eje: Estado de derecho

Tema: Seguridad Ciudadana

¿Quién gasta?

37	Unidad Presupuestal	000	Unidad Responsable	00346	Unidad Ejecutora del Gasto
	Secretaría de Seguridad		Secretaría de Seguridad		Director General de Prevención y Readaptación Social

¿Para qué se gasta?

Finalidad	Función	Subfunción
Gobierno	Justicia	Reclusión y Readaptación Social

Presupuesto asignado al Programa Presupuestario

Monto

Objetivos

Nivel	Clave Componente	Resumen Narrativo
Fin		Contribuir a la consolidación del sistema penitenciario, eficientando la reinserción social de las personas privadas de la libertad y de los adolescentes en conflicto con la ley mediante programas, acciones y servicios integrales basados en el respeto de los derechos humanos que permitan su reincorporación social como individuos productivos.

Datos del Indicador

Denominación	Método de cálculo
531 (F)_Total de programas de Reinserción Social para adultos y adolescentes implementados	$(531 (F)_Total de programas de reinserción social para adultos y adolescentes (Realizado) / 531 (F)_Total de programas de reinserción social para adultos y adolescentes (Programado)) * 100$

Descripción del Indicador
531(F)_Este indicador mostrará la totalidad de programas que se han implementado en materia de reinserción social de adultos y adolescentes como individuos productivos

Tipo de Indicador	Estratégico	Dimensión del Indicador	Eficacia	Año de Medición del Resultado	2019
Cobertura	Estatatal	Frecuencia de Medición	Anual		

Parámetros de semaforización	Meta Institucional	Meta Valor	Unidad de medida (meta valor)	Desagregado meta valor por género	
				Hombre	Mujer
<input type="text" value="0"/> <input type="text" value="30.00"/> <input type="text" value="30.01"/> <input type="text" value="60.00"/> <input type="text" value="60.01"/> <input type="text" value="130"/>	100%	75	Programa	0.00	0.00
	Sentido del Indicador	Línea Base (meta valor)	Año (Línea base)		
	Ascendente	No disponible	No disponible		

Variables del Indicador

Nombre de la Variable	Unidad de medida	Tipo de Acumulación
531 (F)_Total de programas de reinserción social para adultos y adolescentes (realizado)	Programa	Suma
531 (F)_Total de programas de reinserción social para adultos y adolescentes (programado)	Programa	Suma

Fuente de Información	531 (F)_Informe de estadístico mensual en medio electrónico
Medios de verificación	Bitácoras y registros de control
Supuestos	Se cuenta con programas de reinserción que se mejoran y fortalecen para el desarrollo integral de la persona privada de la libertad.
Observaciones	
Id_mir	17217

- 1 El presente documento despliega la información perteneciente a los indicadores estratégicos y gestión de aquellos programas presupuestarios que proveen de bienes y servicios que generan valor público a la ciudadanía jalisciense
- 2 Se muestra el número del Componente relacionado con el indicador.

GOBIERNO DEL ESTADO DE JALISCO
PRESUPUESTO DE EGRESOS PARA EL EJERCICIO FISCAL 2019
Ficha Técnica de Indicador

Sistema de Evaluación del Desempeño (SED)

Gobierno del Estado de Jalisco

Datos del Programa

Reinserción de los Adultos y Adolescentes a la Sociedad

Eje: Estado de derecho

Tema: Seguridad Ciudadana

¿Quién gasta?

37	Unidad Presupuestal	000	Unidad Responsable	00346	Unidad Ejecutora del Gasto
	Secretaría de Seguridad		Secretaría de Seguridad		Director General de Prevención y Readaptación Social

¿Para qué se gasta?

Finalidad	Función	Subfunción
Gobierno	Justicia	Reclusión y Readaptación Social

Presupuesto asignado al Programa Presupuestario

Monto

Objetivos

Nivel	Clave Componente	Resumen Narrativo
Propósito		531(P)_Las personas privadas de la libertad recluidas en los centros penitenciarios, preliberadas y liberadas así como los adolescentes en conflicto con la ley que se encuentran sujetos a medidas privativas y no privativas de la libertad reciben servicios integrales de manera eficiente y eficaz de acuerdo a los ejes de reinserción: salud, deporte, educación, trabajo y capacitación para el mismo.

Datos del Indicador

Denominación	Método de cálculo
531 (P)_Total de adultos y adolescentes incorporados a programas de reinserción social	$(531 (P)_Total \text{ de adultos y adolescentes incorporados a los programas de reinserción social (Realizado)} / 531 (P)_Total \text{ de adultos y adolescentes incorporados a los programas de reinserción social (Programado)}) * 100$

Descripción del Indicador

531(P)_Se muestra la cantidad de personas internas adultas y adolescentes incorporados a los programas ofertados para su reinserción social.

Tipo de Indicador	Estratégico	Dimensión del Indicador	Eficacia	Año de Medición del Resultado	2019
Cobertura	Estatual	Frecuencia de Medición	Anual		

Parámetros de semaforización	Meta Institucional	Meta Valor	Unidad de medida (meta valor)	Desagregado meta valor por género	
				Hombre	Mujer
<input type="text" value="0"/> <input type="text" value="30.00"/> <input type="text" value="30.01"/> <input type="text" value="60.00"/> <input type="text" value="60.01"/> <input type="text" value="130"/>	100%	75	Programa	0.00	0.00
	Sentido del Indicador	Línea Base (meta valor)	Año (Línea base)		
	Ascendente	No disponible	No disponible		

Variables del Indicador

Nombre de la Variable	Unidad de medida	Tipo de Acumulación
531 (P)_Total de adultos y adolescentes incorporados a los programas de reinserción social (realizado)	Programa	Suma
531 (P)_Total de adultos y adolescentes incorporados a los programas de reinserción social (programado)	Programa	Suma

Fuente de Información	531 (P)_Informe de estadístico mensual en medio electrónico
Medios de verificación	531(P)_Bitácoras y registros de control
Supuestos	531(P)_Existen programas de reinserción aplicados a la población penitenciaria, que garantizan la reincorporación a la sociedad de las personas privadas de la libertad.
Observaciones	
Id_ mir	17218

- 1 El presente documento despliega la información perteneciente a los indicadores estratégicos y gestión de aquellos programas presupuestarios que proveen de bienes y servicios que generan valor público a la ciudadanía jalisciense
- 2 Se muestra el número del Componente relacionado con el indicador.

GOBIERNO DEL ESTADO DE JALISCO
PRESUPUESTO DE EGRESOS PARA EL EJERCICIO FISCAL 2019
Ficha Técnica de Indicador

Sistema de Evaluación del Desempeño (SED)

Gobierno del Estado de Jalisco

Datos del Programa

Reinserción de los Adultos y Adolescentes a la Sociedad

Eje: Estado de derecho

Tema: Seguridad Ciudadana

¿Quién gasta?

37	Unidad Presupuestal	000	Unidad Responsable	00346	Unidad Ejecutora del Gasto
	Secretaría de Seguridad		Secretaría de Seguridad		Director General de Prevención y Readaptación Social

¿Para qué se gasta?

Finalidad	Función	Subfunción
Gobierno	Justicia	Reclusión y Readaptación Social

Presupuesto asignado al Programa Presupuestario

Monto

Objetivos

Nivel	Clave Componente	Resumen Narrativo
Componente	06	Programas de Reinserción Social implementados para las personas internas.

Datos del Indicador

Denominación	Método de cálculo
531 (1)_Total de programas de Reinserción Social implementados	$(531 (1)_Total \text{ de programas de Reinserción Social (Realizado)} / 531 (1)_Total \text{ de programas de Reinserción Social (Programado)}) * 100$

Descripción del Indicador
531 (1)_Contribuir a la reinserción social de los adultos y adolescentes mediante la prestación de servicios integrales que atiendan la salud mental y física de los internos.

Tipo de Indicador	Gestión	Dimensión del Indicador	Economía	Año de Medición del Resultado	2019
Cobertura	Estatal	Frecuencia de Medición	Trimestral		

Desagregado meta valor por género

Parámetros de semaforización						Meta Institucional	Meta Valor	Unidad de medida (meta valor)	Hombre	Mujer
0	30.00	30.01	60.00	60.01	130	100%	5,168,786	Programa	0.00	0.00
						Sentido del Indicador	Línea Base (meta valor)	Año (Línea base)		
						Ascendente	No disponible	No disponible		

Variables del Indicador

Nombre de la Variable	Unidad de medida	Tipo de Acumulación
531 (1)_Total de programas de Reinserción Social (realizado)	Programa	Suma
531 (1)_Total de programas de Reinserción Social (programado)	Programa	Suma

Fuente de Información

Medios de verificación

Supuestos

Observaciones

Id_mir

- 1 El presente documento despliega la información perteneciente a los indicadores estratégicos y gestión de aquellos programas presupuestarios que proveen de bienes y servicios que generan valor público a la ciudadanía jalisciense
- 2 Se muestra el número del Componente relacionado con el indicador.

GOBIERNO DEL ESTADO DE JALISCO
PRESUPUESTO DE EGRESOS PARA EL EJERCICIO FISCAL 2019
Ficha Técnica de Indicador

Sistema de Evaluación del Desempeño (SED)

Gobierno del Estado de Jalisco

Datos del Programa

Reinserción de los Adultos y Adolescentes a la Sociedad

Eje: Estado de derecho

Tema: Seguridad Ciudadana

¿Quién gasta?

37	Unidad Presupuestal	000	Unidad Responsable	00346	Unidad Ejecutora del Gasto
	Secretaría de Seguridad		Secretaría de Seguridad		Director General de Prevención y Readaptación Social

¿Para qué se gasta?

Finalidad	Función	Subfunción
Gobierno	Justicia	Reclusión y Readaptación Social

Presupuesto asignado al Programa Presupuestario

Monto

Objetivos

Nivel	Clave Componente	Resumen Narrativo
Componente	07	Centros Penitenciarios acreditados internacionalmente.


Datos del Indicador

Denominación	Método de cálculo
531 (2)_Total de Centros acreditados bajo los estándares internacionales	$(531 (2)_Total de Centros Acreditados (Realizado) / 531 (2)_Total de Centros Acreditados (Programado)) * 100$

Descripción del Indicador
531 (2)_Este indicador mostrará la cantidad de Centros que se encuentran certificados bajo estándares internacionales, con el fin de otorgar una mejor calidad de vida a las personas internas y condiciones de trabajo al personal del Centro

Tipo de Indicador	Gestión	Dimensión del Indicador	Eficacia	Año de Medición del Resultado	2019
Cobertura	Estatatal	Frecuencia de Medición	Trimestral		

Desagregado meta valor por género

Parámetros de semaforización						Meta Institucional	Meta Valor	Unidad de medida (meta valor)	Hombre	Mujer
0	30.00	30.01	60.00	60.01	130	100%	2	Centro penitenciario	0.00	0.00
						Sentido del Indicador	Línea Base (meta valor)	Año (Línea base)		
						Ascendente	No disponible	No disponible		

VARIABLES DEL INDICADOR

Nombre de la Variable	Unidad de medida	Tipo de Acumulación
531 (2)_Total de Centros Acreditados (realizado)	Centro penitenciario	Suma
531 (2)_Total de Centros Acreditados (programado)	Centro penitenciario	Suma

Fuente de Información

Medios de verificación

Supuestos

Observaciones

Id_mir

- 1 El presente documento despliega la información perteneciente a los indicadores estratégicos y gestión de aquellos programas presupuestarios que proveen de bienes y servicios que generan valor público a la ciudadanía jalisciense
- 2 Se muestra el número del Componente relacionado con el indicador.

GOBIERNO DEL ESTADO DE JALISCO
PRESUPUESTO DE EGRESOS PARA EL EJERCICIO FISCAL 2019
Ficha Técnica de Indicador

Sistema de Evaluación del Desempeño (SED)

Gobierno del Estado de Jalisco

Datos del Programa

Reinserción de los Adultos y Adolescentes a la Sociedad

Eje: Estado de derecho

Tema: Seguridad Ciudadana

¿Quién gasta?

37	Unidad Presupuestal	000	Unidad Responsable	00346	Unidad Ejecutora del Gasto
	Secretaría de Seguridad		Secretaría de Seguridad		Director General de Prevención y Readaptación Social

¿Para qué se gasta?

Finalidad	Función	Subfunción
Gobierno	Justicia	Reclusión y Readaptación Social

Presupuesto asignado al Programa Presupuestario

Monto \$419,682,826.57

Objetivos

Nivel	Clave Componente	Resumen Narrativo
Componente	08	Personal penitenciario capacitado en formación especializada e institucional.

Datos del Indicador

Denominación	Método de cálculo
531 (3)_Total de personal capacitado	$(531 (3)_Número \text{ de personal en formación institucional y especializada capacitado (Realizado)} / 531 (3)_Número \text{ de personal en formación institucional y especializada capacitado (Programado)}) * 100$

Descripción del Indicador

531 (3)_Este indicador mostrará la cantidad de personal penitenciario que ha recibido capacitaciones con el fin de elevar la calidad del servicio que se ofrece, en cualquiera de las áreas para las que trabaje

Tipo de Indicador	Gestión	Dimensión del Indicador	Eficacia	Año de Medición del Resultado	2019
Cobertura	Estatatal	Frecuencia de Medición	Trimestral		

Desagregado meta valor por género

Parámetros de semaforización		Meta Institucional	Meta Valor	Unidad de medida (meta valor)	Hombre	Mujer
		100%	2,362	Persona Capacitada	0.00	0.00
		Sentido del Indicador	Línea Base (meta valor)	Año (Línea base)		
		Ascendente	No disponible	No disponible		

Variables del Indicador

Nombre de la Variable	Unidad de medida	Tipo de Acumulación
531 (3)_Número de personal en formación institucional y especializada capacitado (realizado)	Persona Capacitada	Suma
531 (3)_Número de personal en formación institucional y especializada capacitado (programado)	Persona Capacitada	Suma

Fuente de Información	531 (3)_Dirección Administrativa.archivo electrónico MIR 2019.xls
Medios de verificación	531 (3)_Bitácoras y registros de control

Supuestos	531 (3)_Existen convenios institucionales firmados con diversas institucionales, para proporcionar cursos de capacitación al personal penitenciario, quienes participan activamente para mejorar su desarrollo y crecimiento personal.
------------------	--

Observaciones	
----------------------	--

Id_mir 17232

- 1 El presente documento despliega la información perteneciente a los indicadores estratégicos y gestión de aquellos programas presupuestarios que proveen de bienes y servicios que generan valor público a la ciudadanía jalisciense
- 2 Se muestra el número del Componente relacionado con el indicador.

GOBIERNO DEL ESTADO DE JALISCO
PRESUPUESTO DE EGRESOS PARA EL EJERCICIO FISCAL 2019
Ficha Técnica de Indicador

Sistema de Evaluación del Desempeño (SED)

Gobierno del Estado de Jalisco

Datos del Programa

Reinserción de los Adultos y Adolescentes a la Sociedad

Eje: Estado de derecho

Tema: Seguridad Ciudadana

¿Quién gasta?

37	Unidad Presupuestal	000	Unidad Responsable	00346	Unidad Ejecutora del Gasto
	Secretaría de Seguridad		Secretaría de Seguridad		Director General de Prevención y Readaptación Social

¿Para qué se gasta?

Finalidad	Función	Subfunción
Gobierno	Justicia	Reclusión y Readaptación Social

Presupuesto asignado al Programa Presupuestario

Monto

Objetivos

Nivel	Clave Componente	Resumen Narrativo
Componente	09	Proyectos de innovación y mejora programados para la especialización de los servicios.

Datos del Indicador

Denominación	Método de cálculo
531 (4)_Total de centros habilitados y mejorados tecnológicamente	$(531 (4)_Total \text{ de centros habilitados y mejorados tecnológicamente (Realizado)} / 531 (4)_Total \text{ de centros habilitados y mejorados tecnológicamente (Programado)}) * 100$

Descripción del Indicador
531 (4)_Este indicador mostrará la cantidad de centros que han sido diseñados y equipados de manera que se cuenten con lugares dignos para dar una atención especializada a las personas internas

Tipo de Indicador	Gestión	Dimensión del Indicador	Eficacia	Año de Medición del Resultado	2019
Cobertura	Estatatal	Frecuencia de Medición	Anual		

Desagregado meta valor por género

Parámetros de semaforización						Meta Institucional	Meta Valor	Unidad de medida (meta valor)	Hombre	Mujer
0	30.00	30.01	60.00	60.01	130	100%	20	Centro penitenciario	0.00	0.00
■	■	■	■	■	■	Sentido del Indicador	Línea Base (meta valor)	Año (Línea base)		
						Ascendente	No disponible	No disponible		

Variables del Indicador

Nombre de la Variable	Unidad de medida	Tipo de Acumulación
531 (4)_Total de centros habilitados y mejorados tecnológicamente (realizado)	Centro penitenciario	Suma
531 (4)_Total de centros habilitados y mejorados tecnológicamente (programado)	Centro penitenciario	Suma

Fuente de Información

Medios de verificación

Supuestos

Observaciones

Id_mir

- 1 El presente documento despliega la información perteneciente a los indicadores estratégicos y gestión de aquellos programas presupuestarios que proveen de bienes y servicios que generan valor público a la ciudadanía jalisciense
- 2 Se muestra el número del Componente relacionado con el indicador.

GOBIERNO DEL ESTADO DE JALISCO
PRESUPUESTO DE EGRESOS PARA EL EJERCICIO FISCAL 2019
Ficha Técnica de Indicador

Sistema de Evaluación del Desempeño (SED)

Gobierno del Estado de Jalisco

Datos del Programa

Centros Penitenciarios Mayores

Eje: Estado de derecho

Tema: Seguridad Ciudadana

¿Quién gasta?

37	Unidad Presupuestal	000	Unidad Responsable	00346	Unidad Ejecutora del Gasto
	Secretaría de Seguridad		Secretaría de Seguridad		Director General de Prevención y Readaptación Social

¿Para qué se gasta?

Finalidad	Función	Subfunción
Gobierno	Justicia	Reclusión y Readaptación Social

Presupuesto asignado al Programa Presupuestario

Monto

Objetivos

Nivel	Clave Componente	Resumen Narrativo
Fin		Contribuir a la reinserción social de la persona privada de la libertad en los Centros Penitenciarios Mayores del Estado (Comisaría de Prisión Preventiva, Comisaría de Sentenciados, Comisaría de Reinserción Femenil y Comisaría del Reclusorio Metropolitano) mediante la implementación de programas y servicios integrales en forma profesional, eficaz y eficiente.

Datos del Indicador

Denominación	Método de cálculo
532 (F)_Total de los Programas de Reinserción Social Implementados	$(532 (F)_Total \text{ de programas de Reinserción Social en Centros Mayores implementados (Realizado)} / 532 (F)_Total \text{ de programas de Reinserción Social en Centros Mayores implementados (Programado)}) * 100$

Descripción del Indicador

532 (F)_Este indicador mostrará la cantidad de Programas de Reinserción Social implementados que tienen el fin de mejorar y actualizar los apoyos de instituciones externas especializadas que fortalecen la atención de la persona privada de su libertad

Tipo de Indicador	<input type="text" value="Estratégico"/>	Dimensión del Indicador	<input type="text" value="Eficacia"/>	Año de Medición del Resultado	<input type="text" value="2019"/>
Cobertura	<input type="text" value="Estatal"/>	Frecuencia de Medición	<input type="text" value="Anual"/>		

Desagregado meta valor por género

Parámetros de semaforización						Meta Institucional	Meta Valor	Unidad de medida (meta valor)	Hombre	Mujer
0	30.00	30.01	60.00	60.01	130	<input type="text" value="100%"/>	<input type="text" value="75"/>	<input type="text" value="Programa"/>	<input type="text" value="0.00"/>	<input type="text" value="0.00"/>
						Sentido del Indicador	Línea Base (meta valor)	Año (Línea base)		
						<input type="text" value="Ascendente"/>	<input type="text" value="No disponible"/>	<input type="text" value="No disponible"/>		

Variables del Indicador

Nombre de la Variable	Unidad de medida	Tipo de Acumulación
532 (F)_Total de programas de Reinserción Social en Centros Mayores implementados (realizado)	<input type="text" value="Programa"/>	<input type="text" value="Suma"/>
532 (F)_Total de programas de Reinserción Social en Centros Mayores implementados (programado)	<input type="text" value="Programa"/>	<input type="text" value="Suma"/>

Fuente de Información

Medios de verificación

Supuestos

Observaciones

Id_mir

- 1 El presente documento despliega la información perteneciente a los indicadores estratégicos y gestión de aquellos programas presupuestarios que proveen de bienes y servicios que generan valor público a la ciudadanía jalisciense
- 2 Se muestra el número del Componente relacionado con el indicador.

GOBIERNO DEL ESTADO DE JALISCO
PRESUPUESTO DE EGRESOS PARA EL EJERCICIO FISCAL 2019
Ficha Técnica de Indicador

Sistema de Evaluación del Desempeño (SED)

Gobierno del Estado de Jalisco

Datos del Programa

Centros Penitenciarios Mayores

Eje: Estado de derecho

Tema: Seguridad Ciudadana

¿Quién gasta?

37	Unidad Presupuestal	000	Unidad Responsable	00346	Unidad Ejecutora del Gasto
	Secretaría de Seguridad		Secretaría de Seguridad		Director General de Prevención y Readaptación Social

¿Para qué se gasta?

Finalidad	Función	Subfunción
Gobierno	Justicia	Reclusión y Readaptación Social

Presupuesto asignado al Programa Presupuestario

Monto

Objetivos

Nivel	Clave Componente	Resumen Narrativo
Propósito		532 (P)_Los Centros Penitenciarios Mayores (Comisaría de Prisión Preventiva, Comisaría de Sentenciados, Comisaría de Reinserción Femenil y Comisaría del Reclusorio Metropolitano) aplican los servicios integrales de atención en materia de salud, deporte, educación, trabajo y capacitación para el mismo.

Datos del Indicador

Denominación	Método de cálculo
532 (P)_Total de programas con servicios integrales para la reinserción exitosa	(532 (P)_Número de programas de servicios integrales en Centros Mayores (Realizado) / 532 (P)_Número de programas de servicios integrales en Centros Mayores (Programado))*100

Descripción del Indicador
532 (P)_Este indicador mostrará la cantidad de convenios con instituciones que tienen como fin la Reinserción social exitosa de la persona privada de su libertad, englobando los servicios integrales de salud, deporte, educación, trabajo y capacitación.

Tipo de Indicador	<input type="text" value="Estratégico"/>	Dimensión del Indicador	<input type="text" value="Eficacia"/>	Año de Medición del Resultado	<input type="text" value="2019"/>
Cobertura	<input type="text" value="Estatal"/>	Frecuencia de Medición	<input type="text" value="Semestral"/>		

Desagregado meta valor por género										
Parámetros de semaforización			Meta Institucional	Meta Valor	Unidad de medida (meta valor)	Desagregado meta valor por género				
0	30.00	30.01	60.00	60.01	130					
			Sentido del Indicador	Línea Base (meta valor)	Año (Línea base)					
			<input type="text" value="Ascendente"/>	<input type="text" value="No disponible"/>	<input type="text" value="No disponible"/>					
			<input type="text" value="100%"/>	<input type="text" value="75"/>	<input type="text" value="Programa"/>	<table border="1" style="width: 100%; border-collapse: collapse;"> <tr> <th style="width: 50%;">Hombre</th> <th style="width: 50%;">Mujer</th> </tr> <tr> <td style="text-align: center;"><input type="text" value="0.00"/></td> <td style="text-align: center;"><input type="text" value="0.00"/></td> </tr> </table>	Hombre	Mujer	<input type="text" value="0.00"/>	<input type="text" value="0.00"/>
Hombre	Mujer									
<input type="text" value="0.00"/>	<input type="text" value="0.00"/>									

Variables del Indicador

Nombre de la Variable	Unidad de medida	Tipo de Acumulación
532 (P)_Número de programas de servicios integrales en Centros Mayores (realizado)	<input type="text" value="Programa"/>	<input type="text" value="Suma"/>
532 (P)_Número de programas de servicios integrales en Centros Mayores (programado)	<input type="text" value="Programa"/>	<input type="text" value="Suma"/>

Fuente de Información

Medios de verificación

Supuestos

Observaciones

Id_mir

- 1 El presente documento despliega la información perteneciente a los indicadores estratégicos y gestión de aquellos programas presupuestarios que proveen de bienes y servicios que generan valor público a la ciudadanía jalisciense
- 2 Se muestra el número del Componente relacionado con el indicador.

GOBIERNO DEL ESTADO DE JALISCO
PRESUPUESTO DE EGRESOS PARA EL EJERCICIO FISCAL 2019
Ficha Técnica de Indicador

Sistema de Evaluación del Desempeño (SED)

Gobierno del Estado de Jalisco

Datos del Programa

Centros Penitenciarios Mayores

Eje: Estado de derecho

Tema: Seguridad Ciudadana

¿Quién gasta?

37	Unidad Presupuestal	000	Unidad Responsable	00346	Unidad Ejecutora del Gasto
	Secretaría de Seguridad		Secretaría de Seguridad		Director General de Prevención y Readaptación Social

¿Para qué se gasta?

Finalidad	Función	Subfunción
Gobierno	Justicia	Reclusión y Readaptación Social

Presupuesto asignado al Programa Presupuestario

Monto

Objetivos

Nivel	Clave Componente	Resumen Narrativo
Componente	08	Acciones técnico-penitenciario realizadas para la atención de las personas internas en Centros Mayores.

Datos del Indicador

Denominación	Método de cálculo
532 (5)_Total de actividades para el cumplimiento de Ejes de Reinserción Social	$(532 (5)_Total \text{ de actividades para el cumplimiento de Ejes de Reinserción en Centros Mayores (Realizado)} / 532 (5)_Total \text{ de actividades para el cumplimiento de Ejes de Reinserción en Centros Mayores (Programado)}) * 100$

Descripción del Indicador

532 (5)_Este indicador mostrará todas las acciones que realizan en conjunto las áreas técnicas, tanto internas como externas, que hacen posible el cumplimiento de los Ejes de Reinserción Social

Tipo de Indicador	Gestión	Dimensión del Indicador	Eficacia	Año de Medición del Resultado	2019
Cobertura	Estatatal	Frecuencia de Medición	Mensual		

Desagregado meta valor por género

Parámetros de semaforización		Meta Institucional	Meta Valor	Unidad de medida (meta valor)	Hombre	Mujer
		100%	3,643,602	Actividad	0.00	0.00
<div style="display: flex; justify-content: space-around;"> <div style="text-align: center;">0</div> <div style="text-align: center;">30.00</div> <div style="text-align: center;">30.01</div> <div style="text-align: center;">60.00</div> <div style="text-align: center;">60.01</div> <div style="text-align: center;">130</div> </div>		Sentido del Indicador	Línea Base (meta valor)	Año (Línea base)		
		Ascendente	No disponible	No disponible		

Variables del Indicador

Nombre de la Variable	Unidad de medida	Tipo de Acumulación
532 (5)_Total de actividades para el cumplimiento de Ejes de Reinserción en Centros Mayores (realizado)	Actividad	Suma
532 (5)_Total de actividades para el cumplimiento de Ejes de Reinserción en Centros Mayores (programado)	Actividad	Suma

Fuente de Información

Medios de verificación

Supuestos

Observaciones

Id_mir

- 1 El presente documento despliega la información perteneciente a los indicadores estratégicos y gestión de aquellos programas presupuestarios que proveen de bienes y servicios que generan valor público a la ciudadanía jalisciense
- 2 Se muestra el número del Componente relacionado con el indicador.

GOBIERNO DEL ESTADO DE JALISCO
PRESUPUESTO DE EGRESOS PARA EL EJERCICIO FISCAL 2019
Ficha Técnica de Indicador

Sistema de Evaluación del Desempeño (SED)

Gobierno del Estado de Jalisco

Datos del Programa

Centros Penitenciarios Mayores

Eje: Estado de derecho

Tema: Seguridad Ciudadana

¿Quién gasta?

37	Unidad Presupuestal	000	Unidad Responsable	00346	Unidad Ejecutora del Gasto
	Secretaría de Seguridad		Secretaría de Seguridad		Director General de Prevención y Readaptación Social

¿Para qué se gasta?

Finalidad	Función	Subfunción
Gobierno	Justicia	Reclusión y Readaptación Social

Presupuesto asignado al Programa Presupuestario

Monto

Objetivos

Nivel	Clave Componente	Resumen Narrativo
Componente	09	Atención otorgada a visitantes para la mejora de los servicios penitenciarios en Centros Mayores.

Datos del Indicador

Denominación	Método de cálculo
532 (6)_Total de acciones implementadas para la atención a visitantes	$(532 (6)_\text{Total de acciones implementadas para la atención a visitantes en Centros Mayores (Realizado)} / 532 (6)_\text{Total de acciones implementadas para la atención a visitantes en Centros Mayores (Programado)}) * 100$

Descripción del Indicador

532 (6)_Este indicador mostrará la cantidad total de las acciones dirigidas a diferentes tipo de visitantes externos que acuden a los centros penitenciarios con el fin de mantener los vínculos necesarios con las personas internas

Tipo de Indicador	Gestión	Dimensión del Indicador	Eficacia	Año de Medición del Resultado	2019
Cobertura	Estatatal	Frecuencia de Medición	Mensual		

Desagregado meta valor por género

Parámetros de semaforización		Meta Institucional	Meta Valor	Unidad de medida (meta valor)	Hombre	Mujer
0	30.00	100%	253,914	Acción	0.00	0.00
30.01	60.00	Sentido del Indicador	Línea Base (meta valor)	Año (Línea base)		
60.01	130	Ascendente	No disponible	No disponible		

Variables del Indicador

Nombre de la Variable	Unidad de medida	Tipo de Acumulación
532 (6)_Total de acciones implementadas para la atención a visitantes en Centros Mayores (realizado)	Acción	Suma
532 (6)_Total de acciones implementadas para la atención a visitantes en Centros Mayores (programado)	Acción	Suma

Fuente de Información	532 (6)_Inspección General de Seguridad y Vigilancia, archivo electrónico bitácora de registro
Medios de verificación	532 (6)_Bitácoras y registros de control
Supuestos	532 (6)_Se cuenta con el apoyo exterior de visitas a los centros penitenciarios, lo que permite a los privados de la libertad, mantener vínculos externos para un mejor desarrollo en los Centros Penitenciarios Mayores.
Observaciones	
Id_mir	17271

- 1 El presente documento despliega la información perteneciente a los indicadores estratégicos y gestión de aquellos programas presupuestarios que proveen de bienes y servicios que generan valor público a la ciudadanía jalisciense
- 2 Se muestra el número del Componente relacionado con el indicador.

1434

GOBIERNO DEL ESTADO DE JALISCO
PRESUPUESTO DE EGRESOS PARA EL EJERCICIO FISCAL 2019
Ficha Técnica de Indicador

Sistema de Evaluación del Desempeño (SED)

Gobierno del Estado de Jalisco

Datos del Programa

Centros con Capacidad Media y CEINJURES

Eje: Estado de derecho

Tema: Seguridad Ciudadana

¿Quién gasta?

37	Unidad Presupuestal	000	Unidad Responsable	00346	Unidad Ejecutora del Gasto
	Secretaría de Seguridad		Secretaría de Seguridad		Director General de Prevención y Readaptación Social

¿Para qué se gasta?

Finalidad	Función	Subfunción
Gobierno	Justicia	Reclusión y Readaptación Social

Presupuesto asignado al Programa Presupuestario

Monto

Objetivos

Nivel	Clave Componente	Resumen Narrativo
Fin		Contribuir a la reinserción social de la persona privada de la libertad en los Centros Penitenciarios de Capacidad Media del Estado (Reclusorio de Ciudad Guzmán y Reclusorio de Puerto Vallarta), así como en los Centros Penitenciarios de baja capacidad del Estado (CEINJURES Armea, Autlán, Chapala, Lagos de Moreno, Tepatlitán y Tequila) a través de la implementación de programas y servicios integrales en forma profesional, eficaz y eficiente.

Datos del Indicador

Denominación

534 (F)_Total de acciones con servicios integrales para la Reinserción Social

Método de cálculo

$(534 (F)_Número \text{ de acciones de para la Reinserción Social en Centros de Capacidad Media (Realizado)} / 534 (F)_Número \text{ de acciones de para la Reinserción Social en Centros de Capacidad Media (Programado)}) * 100$

Descripción del Indicador

534 (F)_Este indicador mostrará la cantidad de acciones implementadas que tienen como fin la reinserción social de las personas internas, a través de programas y servicios integrales

Tipo de Indicador	<input type="text" value="Estratégico"/>	Dimensión del Indicador	<input type="text" value="Eficacia"/>	Año de Medición del Resultado	<input type="text" value="2019"/>
Cobertura	<input type="text" value="Estatatal"/>	Frecuencia de Medición	<input type="text" value="Anual"/>		

Desagregado meta valor por género

Parámetros de semaforización						Meta Institucional	Meta Valor	Unidad de medida (meta valor)	Hombre	Mujer
0	30.00	30.01	60.00	60.01	130	100%	75	Acción	0.00	0.00
						Sentido del Indicador	Línea Base (meta valor)	Año (Línea base)		
						Ascendente	No disponible	No disponible		

Variables del Indicador

Nombre de la Variable	Unidad de medida	Tipo de Acumulación
534 (F)_Número de acciones de para la Reinserción Social en Centros de Capacidad Media (realizado)	Acción	Suma
534 (F)_Número de acciones de para la Reinserción Social en Centros de Capacidad Media (programado)	Acción	Suma

Fuente de Información

534 (F)_Dirección Técnica Penitenciaria, archivo electrónico carpeta compartida/MIR 2018/Proyección 2019

Medios de verificación

Bitácoras y registros de control

Supuestos

Existe mejora y actualización de los programas de reinserción, con apoyos externos de instituciones públicas y privadas para fortalecer la atención integral de la persona reclusa en los Centros Penitenciarios de mediana capacidad

Observaciones

Id_mir

- 1 El presente documento despliega la información perteneciente a los indicadores estratégicos y gestión de aquellos programas presupuestarios que proveen de bienes y servicios que generan valor público a la ciudadanía jalisciense
- 2 Se muestra el número del Componente relacionado con el indicador.

GOBIERNO DEL ESTADO DE JALISCO
PRESUPUESTO DE EGRESOS PARA EL EJERCICIO FISCAL 2019
Ficha Técnica de Indicador

Sistema de Evaluación del Desempeño (SED)

Gobierno del Estado de Jalisco

Datos del Programa

Centros con Capacidad Media y CEINJURES

Eje: Estado de derecho

Tema: Seguridad Ciudadana

¿Quién gasta?

37	Unidad Presupuestal	000	Unidad Responsable	00346	Unidad Ejecutora del Gasto
	Secretaría de Seguridad		Secretaría de Seguridad		Director General de Prevención y Readaptación Social

¿Para qué se gasta?

Finalidad	Función	Subfunción
Gobierno	Justicia	Reclusión y Readaptación Social

Presupuesto asignado al Programa Presupuestario

Monto

Objetivos

Nivel	Clave Componente	Resumen Narrativo
Propósito		534 (P)_Los Centros Penitenciarios Capacidad Media (Reclusorio de Ciudad Guzmán y Reclusorio de Puerto Vallarta), así como en los Centros Penitenciarios de baja capacidad del Estado (CEINJURES Ameca, Autlán, Chapala, Lagos de Moreno, Tepatlán y Tequila aplican los servicios integrales de atención en materia de salud, deporte, educación, trabajo y capacitación para el mismo.

Datos del Indicador

Denominación	Método de cálculo
534 (P)_Total de servicios integrales de atención a la persona interna en centros de baja capacidad	(534 (P)_Número de programas de Reinserción Social en Centros de Capacidad Media implementados (Realizado) / 534 (P)_Número de programas de Reinserción Social en Centros de Capacidad Media implementados (Programado))*100

Descripción del Indicador

534 (P)_Este indicador mostrará la cantidad de acciones implementadas que tienen como objetivo que los centros de media capacidad, tengan servicios integrales de salud, deporte, educación, trabajo y capacitación.

Tipo de Indicador	<input type="text" value="Estratégico"/>	Dimensión del Indicador	<input type="text" value="Eficacia"/>	Año de Medición del Resultado	<input type="text" value="2019"/>
Cobertura	<input type="text" value="Estatal"/>	Frecuencia de Medición	<input type="text" value="Anual"/>		

Desagregado meta valor por género

Parámetros de semaforización					Meta Institucional	Meta Valor	Unidad de medida (meta valor)	Hombre	Mujer
0	30.00	30.01	60.00	60.01	100%	75	Programa	0.00	0.00
					Sentido del Indicador	Línea Base (meta valor)	Año (Línea base)		
					Ascendente	No disponible	No disponible		

Variables del Indicador

Nombre de la Variable	Unidad de medida	Tipo de Acumulación
534 (P)_Número de programas de Reinserción Social en Centros de Capacidad Media implementados (realizado)	Programa	Suma
534 (P)_Número de programas de Reinserción Social en Centros de Capacidad Media implementados (programado)	Programa	Suma

Fuente de Información

534 (F)_Dirección Técnica Penitenciaria, archivo electrónico carpeta compartida/MIR 2018/Proyección 2019

Medios de verificación

534 (P)_Bitácoras y registros de control

Supuestos

534 (P)_Existen convenios celebrados entre los Centros de reclusión y las instituciones públicas privadas que permiten implementar y eficientar los programas de reinserción social, para la persona interna en los centros penitenciarios de mediana capacidad

Observaciones

Id_mir

- 1 El presente documento despliega la información perteneciente a los indicadores estratégicos y gestión de aquellos programas presupuestarios que proveen de bienes y servicios que generan valor público a la ciudadanía jalisciense
- 2 Se muestra el número del Componente relacionado con el indicador.

1436

GOBIERNO DEL ESTADO DE JALISCO
PRESUPUESTO DE EGRESOS PARA EL EJERCICIO FISCAL 2019
Ficha Técnica de Indicador

Sistema de Evaluación del Desempeño (SED)

Gobierno del Estado de Jalisco

Datos del Programa

Centros con Capacidad Media y CEINJURES

Eje: Estado de derecho

Tema: Seguridad Ciudadana

¿Quién gasta?

37	Unidad Presupuestal	000	Unidad Responsable	00346	Unidad Ejecutora del Gasto
	Secretaría de Seguridad		Secretaría de Seguridad		Director General de Prevención y Readaptación Social

¿Para qué se gasta?

Finalidad	Función	Subfunción
Gobierno	Justicia	Reclusión y Readaptación Social

Presupuesto asignado al Programa Presupuestario

Monto

Objetivos

Nivel	Clave Componente	Resumen Narrativo
Componente	04	Acciones técnico-penitenciario realizadas para la atención de personas internas en Centros de Capacidad media.

Datos del Indicador

Denominación	Método de cálculo
534 (7)_Total de acciones implementadas para la Reinserción Social	$(534 (7)_Total \text{ de acciones implementadas para la Reinserción Social en Centros de Capacidad Media (Realizado)} / 534 (7)_Total \text{ de acciones implementadas para la Reinserción Social en Centros de Capacidad Media (Programado)}) * 100$

Descripción del Indicador
534 (7)_Este indicador mostrará la cantidad de acciones implementadas para el cumplimiento de los Ejes de Reinserción Social.

Tipo de Indicador	Gestión	Dimensión del Indicador	Eficacia	Año de Medición del Resultado	2019
Cobertura	Estatatal	Frecuencia de Medición	Mensual		

Desagregado meta valor por género

Parámetros de semaforización		Meta Institucional	Meta Valor	Unidad de medida (meta valor)	Hombre	Mujer
		100%	489,859	Acción	0.00	0.00
		Sentido del Indicador	Línea Base (meta valor)	Año (Línea base)		
		Ascendente	No disponible	No disponible		

Variables del Indicador

Nombre de la Variable	Unidad de medida	Tipo de Acumulación
534 (7)_Total de acciones implementadas para la Reinserción Social en Centros de Capacidad Media (realizado)	Acción	Suma
534 (7)_Total de acciones implementadas para la Reinserción Social en Centros de Capacidad Media (programado)	Acción	Suma

Fuente de Información
Medios de verificación

Supuestos

Observaciones

Id_ mir

- 1 El presente documento despliega la información perteneciente a los indicadores estratégicos y gestión de aquellos programas presupuestarios que proveen de bienes y servicios que generan valor público a la ciudadanía jalisciense
- 2 Se muestra el número del Componente relacionado con el indicador.

GOBIERNO DEL ESTADO DE JALISCO
PRESUPUESTO DE EGRESOS PARA EL EJERCICIO FISCAL 2019
Ficha Técnica de Indicador

Sistema de Evaluación del Desempeño (SED)

Gobierno del Estado de Jalisco

Datos del Programa

Centros con Capacidad Media y CEINJURES

Eje: Estado de derecho

Tema: Seguridad Ciudadana

¿Quién gasta?

37	Unidad Presupuestal	000	Unidad Responsable	00346	Unidad Ejecutora del Gasto
	Secretaría de Seguridad		Secretaría de Seguridad		Director General de Prevención y Readaptación Social

¿Para qué se gasta?

Finalidad	Función	Subfunción
Gobierno	Justicia	Reclusión y Readaptación Social

Presupuesto asignado al Programa Presupuestario

Monto

Objetivos

Nivel	Clave Componente	Resumen Narrativo
Componente	05	Visitantes atendidos para fortalecer vínculos externos de las personas internas en Centros de Capacidad Media.

Datos del Indicador

Denominación	Método de cálculo
534 (8)_Total de visitantes de las personas internas atendidos	$(534 (8)_Total \text{ de visitantes a personas privadas de la libertad en centros de capacidad media (Realizado)} / 534 (8)_Total \text{ de visitantes a personas privadas de la libertad en centros de capacidad media (Programado)}) * 100$

Descripción del Indicador
534 (8)_Este indicador mostrará la cantidad total de las acciones dirigidas a diferentes tipo de visitantes externos que acuden a los Centros penitenciarios de capacidad media con el fin de mantener los vínculos necesarios con las personas internas

Tipo de Indicador	Gestión	Dimensión del Indicador	Eficacia	Año de Medición del Resultado	2019
Cobertura	Estatal	Frecuencia de Medición	Mensual		

Desagregado meta valor por género

Parámetros de semaforización		Meta Institucional	Meta Valor	Unidad de medida (meta valor)	Hombre	Mujer
0	30.00	100%	89,111	Visita	0.00	0.00
30.01	60.00	Sentido del Indicador	Línea Base (meta valor)	Año (Línea base)		
60.01	130	Ascendente	No disponible	No disponible		

Variables del Indicador

Nombre de la Variable	Unidad de medida	Tipo de Acumulación
534 (8)_Total de visitantes a personas privadas de la libertad en centros de capacidad media (realizado)	Visita	Suma
534 (8)_Total de visitantes a personas privadas de la libertad en centros de capacidad media (programado)	Visita	Suma

Fuente de Información	534 (8)_Inspección General de Seguridad y Vigilancia, archivo electrónico bitacora de registro
Medios de verificación	534 (8)_Bitácoras y registros de control
Supuestos	534 (8)_Existe un mejor desarrollo de los internos al facilitar las visitas del exterior a los centros penitenciarios, al ver fortalecido sus vínculos externos, para un mejor desarrollo en los centros penitenciarios de mediana capacidad
Observaciones	
Id_mir	17326

- 1 El presente documento despliega la información perteneciente a los indicadores estratégicos y gestión de aquellos programas presupuestarios que proveen de bienes y servicios que generan valor público a la ciudadanía jalisciense
- 2 Se muestra el número del Componente relacionado con el indicador.

GOBIERNO DEL ESTADO DE JALISCO
PRESUPUESTO DE EGRESOS PARA EL EJERCICIO FISCAL 2019
Ficha Técnica de Indicador

Sistema de Evaluación del Desempeño (SED)

Gobierno del Estado de Jalisco

Datos del Programa

Centros con Capacidad Media y CEINJURES

Eje: Estado de derecho

Tema: Seguridad Ciudadana

¿Quién gasta?

37	Unidad Presupuestal	000	Unidad Responsable	00346	Unidad Ejecutora del Gasto
	Secretaría de Seguridad		Secretaría de Seguridad		Director General de Prevención y Readaptación Social

¿Para qué se gasta?

Finalidad	Función	Subfunción
Gobierno	Justicia	Reclusión y Readaptación Social

Presupuesto asignado al Programa Presupuestario

Monto

Objetivos

Nivel	Clave Componente	Resumen Narrativo
Componente	06	Acciones técnico-penitenciario realizadas para la atención de personas internas en Centros de Baja Capacidad.

Datos del Indicador

Denominación	Método de cálculo
534 (9)_Total de acciones técnico penitenciarias implementadas en centros de baja capacidad	$(534 (9)_Total de acciones implementadas para la Reinserción Social en Centros de baja capacidad (Realizado) / 534 (9)_Total de acciones implementadas para la Reinserción Social en Centros de baja capacidad (Programado)) * 100$

Descripción del Indicador

534 (9)_Este indicador mostrará la cantidad de acciones implementadas para el cumplimiento de los Ejes de Reinserción Social en los centros de baja capacidad

Tipo de Indicador	Gestión	Dimensión del Indicador	Eficacia	Año de Medición del Resultado	2019
Cobertura	Estatatal	Frecuencia de Medición	Mensual		

Desagregado meta valor por género

Parámetros de semaforización	Meta Institucional	Meta Valor	Unidad de medida (meta valor)	Hombre	Mujer
	100%	195,627	Acción	0.00	0.00
	Sentido del Indicador	Línea Base (meta valor)	Año (Línea base)		
<div style="display: flex; justify-content: space-around; align-items: center;"> <div style="text-align: center;"> ■ 0 </div> <div style="text-align: center;"> ■ 30.00 </div> <div style="text-align: center;"> ■ 30.01 </div> <div style="text-align: center;"> ■ 60.00 </div> <div style="text-align: center;"> ■ 60.01 </div> <div style="text-align: center;"> ■ 130 </div> </div>	Ascendente	No disponible	No disponible		

Variables del Indicador

Nombre de la Variable	Unidad de medida	Tipo de Acumulación
534 (9)_Total de acciones implementadas para la Reinserción Social en Centros de baja capacidad (realizado)	Acción	Suma
534 (9)_Total de acciones implementadas para la Reinserción Social en Centros de baja capacidad (programado)	Acción	Suma

Fuente de Información	534 (9)_Dirección Administrativa.archivo electrónico MIR 2019 xls
Medios de verificación	534 (9)_Bitácoras y registros de control
Supuestos	534 (9)_Se cuenta con convenios firmados para mejorar el desempeño de todas las áreas técnicas penitenciarias y las áreas externas, según el eje de reinserción que se debe aplicar en los Centros penitenciarios de Baja Capacidad
Observaciones	
Id_ mir	17366

- 1 El presente documento despliega la información perteneciente a los indicadores estratégicos y gestión de aquellos programas presupuestarios que proveen de bienes y servicios que generan valor público a la ciudadanía jalisciense
- 2 Se muestra el número del Componente relacionado con el indicador.

GOBIERNO DEL ESTADO DE JALISCO
PRESUPUESTO DE EGRESOS PARA EL EJERCICIO FISCAL 2019
Ficha Técnica de Indicador

Sistema de Evaluación del Desempeño (SED)

Gobierno del Estado de Jalisco

Datos del Programa

Centros con Capacidad Media y CEINJURES

Eje: Estado de derecho

Tema: Seguridad Ciudadana

¿Quién gasta?

37	Unidad Presupuestal	000	Unidad Responsable	00346	Unidad Ejecutora del Gasto
	Secretaría de Seguridad		Secretaría de Seguridad		Director General de Prevención y Readaptación Social

¿Para qué se gasta?

Finalidad	Función	Subfunción
Gobierno	Justicia	Reclusión y Readaptación Social

Presupuesto asignado al Programa Presupuestario

Monto

Objetivos

Nivel	Clave Componente	Resumen Narrativo
Componente	07	Atención otorgada a visitantes para fortalecer vínculos externos de las personas internas en Centros de Baja Capacidad.

Datos del Indicador

Denominación	Método de cálculo
534 (10)_Total de atención a visitantes en centros de baja capacidad	$(534 (10)_Total \text{ de visitas atendidas en Centros de Baja Capacidad (Realizado)} / 534 (10)_Total \text{ de visitas atendidas en Centros de Baja Capacidad (Programado)}) * 100$

Descripción del Indicador

534 (10)_Este indicador mostrará la cantidad total de las acciones dirigidas a diferentes tipo de visitantes externos que acuden a los centros penitenciarios de baja capacidad con el fin de mantener los vínculos necesarios con las personas internas

Tipo de Indicador	Gestión	Dimensión del Indicador	Eficacia	Año de Medición del Resultado	2019
Cobertura	Estatatal	Frecuencia de Medición	Mensual		

Desagregado meta valor por género

Parámetros de semaforización		Meta Institucional	Meta Valor	Unidad de medida (meta valor)	Hombre	Mujer
0	30.00	100%	50,000	Visita	0.00	0.00
30.01	60.00	Sentido del Indicador	Línea Base (meta valor)	Año (Línea base)		
60.01	130	Ascendente	No disponible	No disponible		

Variables del Indicador

Nombre de la Variable	Unidad de medida	Tipo de Acumulación
534 (10)_Total de visitas atendidas en Centros de Baja Capacidad (realizado)	Visita	Suma
534 (10)_Total de visitas atendidas en Centros de Baja Capacidad (programado)	Visita	Suma

Fuente de Información

Medios de verificación

Supuestos

Observaciones

Id_mir

- 1 El presente documento despliega la información perteneciente a los indicadores estratégicos y gestión de aquellos programas presupuestarios que proveen de bienes y servicios que generan valor público a la ciudadanía jalisciense
- 2 Se muestra el número del Componente relacionado con el indicador.

GOBIERNO DEL ESTADO DE JALISCO
PRESUPUESTO DE EGRESOS PARA EL EJERCICIO FISCAL 2019
Ficha Técnica de Indicador

Sistema de Evaluación del Desempeño (SED)

Gobierno del Estado de Jalisco

Datos del Programa

Atención Integral Para Adolescentes y Adultos Jóvenes en Conflicto con la Ley

Eje: Estado de derecho

Tema: Seguridad Ciudadana

¿Quién gasta?

37	Unidad Presupuestal	000	Unidad Responsable	00346	Unidad Ejecutora del Gasto
	Secretaría de Seguridad		Secretaría de Seguridad		Director General de Prevención y Readaptación Social

¿Para qué se gasta?

Finalidad	Función	Subfunción
Gobierno	Justicia	Reclusión y Readaptación Social

Presupuesto asignado al Programa Presupuestario

Monto

Objetivos

Nivel	Clave Componente	Resumen Narrativo
Fin		Contribuir a garantizar la atención integral de los adolescentes y adultos jóvenes en conflicto con la Ley, ejecutando las medidas de tratamiento impuestas por el Órgano Jurisdiccional, mediante el apoyo técnico-legal para su reinserción a la sociedad.

Datos del Indicador

Denominación

535 (F)_Total de programas, planes individualizados aplicados para la reinserción social de adolescentes y/o adulto en conflicto con la ley

Método de cálculo

$(535 (F)_Total de programas y planes aplicados para la reinserción social de adolescentes en conflicto con la ley (Realizado) / 535 (F)_Total de programas y planes aplicados para la reinserción social de adolescentes en conflicto con la ley (Programado)) * 100$

Descripción del Indicador

535 (F)_Este indicador mostrará el total de programas realizados para garantizar la atención integral de los adolescentes en conflicto con la ley

Tipo de Indicador	<input type="text" value="Estratégico"/>	Dimensión del Indicador	<input type="text" value="Eficacia"/>	Año de Medición del Resultado	<input type="text" value="2019"/>
Cobertura	<input type="text" value="Estatal"/>	Frecuencia de Medición	<input type="text" value="Anual"/>		

Desagregado meta valor por género

Parámetros de semaforización		Meta Institucional	Meta Valor	Unidad de medida (meta valor)	Hombre	Mujer
		<input type="text" value="100%"/>	<input type="text" value="75"/>	<input type="text" value="Programa"/>	<input type="text" value="0.00"/>	<input type="text" value="0.00"/>
		Sentido del Indicador	Línea Base (meta valor)	Año (Línea base)		
		<input type="text" value="Ascendente"/>	<input type="text" value="No disponible"/>	<input type="text" value="No disponible"/>		

Variables del Indicador

Nombre de la Variable	Unidad de medida	Tipo de Acumulación
535 (F)_Total de programas y planes aplicados para la reinserción social de adolescentes en conflicto con la ley (realizado)	Programa	Suma
535 (F)_Total de programas y planes aplicados para la reinserción social de adolescentes en conflicto con la ley (programado)	Programa	Suma

Fuente de Información

Medios de verificación

Supuestos

Observaciones

Id_mir

- 1 El presente documento despliega la información perteneciente a los indicadores estratégicos y gestión de aquellos programas presupuestarios que proveen de bienes y servicios que generan valor público a la ciudadanía jalisciense
- 2 Se muestra el número del Componente relacionado con el indicador.

GOBIERNO DEL ESTADO DE JALISCO
PRESUPUESTO DE EGRESOS PARA EL EJERCICIO FISCAL 2019
Ficha Técnica de Indicador

Sistema de Evaluación del Desempeño (SED)

Gobierno del Estado de Jalisco

Datos del Programa

Atención Integral Para Adolescentes y Adultos Jóvenes en Conflicto con la Ley

Eje: Estado de derecho

Tema: Seguridad Ciudadana

¿Quién gasta?

37	Unidad Presupuestal	000	Unidad Responsable	00346	Unidad Ejecutora del Gasto
	Secretaría de Seguridad		Secretaría de Seguridad		Director General de Prevención y Readaptación Social

¿Para qué se gasta?

Finalidad	Función	Subfunción
Gobierno	Justicia	Reclusión y Readaptación Social

Presupuesto asignado al Programa Presupuestario

Monto

Objetivos

Nivel	Clave Componente	Resumen Narrativo
Propósito		535 (P)_Los adolescentes y adultos jóvenes en conflicto con la Ley tienen garantizada una atención integral para el cumplimiento de las medidas impuestas por el Órgano Jurisdiccional hasta su reinserción a la sociedad

Datos del Indicador

Denominación	Método de cálculo
535 (P)_Total de acciones integrales para el adolescente y/o adulto joven en cumplimiento de las medidas impuestas	$(535 (P)_Total \text{ de acciones integrales desarrolladas para el adolescentes en conflicto con la ley (Realizado)} / 535 (P)_Total \text{ de acciones integrales desarrolladas para el adolescentes en conflicto con la ley (Programado)}) * 100$

Descripción del Indicador
535 (P)_ Este indicador mostrará la cantidad total de acciones para garantizar la atención integral del Órgano Jurisdiccional con el fin de tener una reinserción social exitosa

Tipo de Indicador	Estratégico	Dimensión del Indicador	Eficacia	Año de Medición del Resultado	2019
Cobertura	Estatatal	Frecuencia de Medición	Anual		

Parámetros de semaforización		Meta Institucional	Meta Valor	Unidad de medida (meta valor)	Desagregado meta valor por género	
		100%	75	Acción	Hombre	Mujer
0	30.00	30.01	60.00	60.01	130	
		Sentido del Indicador	Línea Base (meta valor)	Año (Línea base)		
		Ascendente	No disponible	No disponible		

Variables del Indicador

Nombre de la Variable	Unidad de medida	Tipo de Acumulación
535 (P)_Total de acciones integrales desarrolladas para el adolescentes en conflicto con la ley (realizado)	Acción	Suma
535 (P)_Total de acciones integrales desarrolladas para el adolescentes en conflicto con la ley (programado)	Acción	Suma

Fuente de Información

Medios de verificación

Supuestos

Observaciones

Id_mir

- 1 El presente documento despliega la información perteneciente a los indicadores estratégicos y gestión de aquellos programas presupuestarios que proveen de bienes y servicios que generan valor público a la ciudadanía jalisciense
- 2 Se muestra el número del Componente relacionado con el indicador.

1442

GOBIERNO DEL ESTADO DE JALISCO
PRESUPUESTO DE EGRESOS PARA EL EJERCICIO FISCAL 2019
Ficha Técnica de Indicador

Sistema de Evaluación del Desempeño (SED)

Gobierno del Estado de Jalisco

Datos del Programa

Atención Integral Para Adolescentes y Adultos Jóvenes en Conflicto con la Ley

Eje: Estado de derecho

Tema: Seguridad Ciudadana

¿Quién gasta?

37	Unidad Presupuestal	000	Unidad Responsable	00346	Unidad Ejecutora del Gasto
	Secretaría de Seguridad		Secretaría de Seguridad		Director General de Prevención y Readaptación Social

¿Para qué se gasta?

Finalidad	Función	Subfunción
Gobierno	Justicia	Reclusión y Readaptación Social

Presupuesto asignado al Programa Presupuestario

Monto

Objetivos

Nivel	Clave Componente	Resumen Narrativo
Componente	D5	Visitas domiciliarias / Investigación de campo realizadas a adolescentes y adultos jóvenes en conflicto con la Ley.

Datos del Indicador

Denominación	Método de cálculo
535 (12)_Total de visitas domiciliarias para seguimiento de medidas establecidas	(535 (12)_Número de visitas domiciliarias para el seguimiento de medidas establecidas efectuadas a adolescentes en conflicto con la ley (Realizado) / 535 (12)_Número de visitas domiciliarias para el seguimiento de medidas establecidas efectuadas a adolescentes en conflicto con la ley (Programado))*100

Descripción del Indicador

535 (12)_Este indicador mostrará la cantidad de visitas domiciliarias realizadas con el fin de verificar el seguimiento de las medidas establecidas por las autoridades competentes

Tipo de Indicador	Gestión	Dimensión del Indicador	Eficacia	Año de Medición del Resultado	2019
Cobertura	Estatal	Frecuencia de Medición	Trimestral		

Desagregado meta valor por género

Parámetros de semaforización		Meta Institucional	Meta Valor	Unidad de medida (meta valor)	Hombre	Mujer
0	30.00	100%	2,348	Visita	0.00	0.00
30.01	60.00	Sentido del Indicador	Línea Base (meta valor)	Año (Línea base)		
60.01	130	Ascendente	No disponible	No disponible		

Variables del Indicador

Nombre de la Variable	Unidad de medida	Tipo de Acumulación
535 (12)_Número de visitas domiciliarias para el seguimiento de medidas establecidas efectuadas a adolescentes en conflicto con la ley (realizado)	Visita	Suma
535 (12)_Número de visitas domiciliarias para el seguimiento de medidas establecidas efectuadas a adolescentes en conflicto con la ley (programado)	Visita	Suma

Fuente de Información	535 (12)_Comisaría de Justicia para Adolescentes, archivo electrónico base de datos CJAEJ
Medios de verificación	535 (12)_Bitácoras y registros de control
Supuestos	535 (12)_Se cuenta con el seguimiento y supervisión programado a las visitas domiciliarias y otras medidas establecidas por la autoridad jurisdiccional.
Observaciones	
Id_mir	17455

- 1 El presente documento despliega la información perteneciente a los indicadores estratégicos y gestión de aquellos programas presupuestarios que proveen de bienes y servicios que generan valor público a la ciudadanía jalisciense
- 2 Se muestra el número del Componente relacionado con el indicador.

GOBIERNO DEL ESTADO DE JALISCO
PRESUPUESTO DE EGRESOS PARA EL EJERCICIO FISCAL 2019
Ficha Técnica de Indicador

Sistema de Evaluación del Desempeño (SED)

Gobierno del Estado de Jalisco

Datos del Programa

Atención Integral Para Adolescentes y Adultos Jóvenes en Conflicto con la Ley

Eje: Estado de derecho

Tema: Seguridad Ciudadana

¿Quién gasta?

37	Unidad Presupuestal	000	Unidad Responsable	00346	Unidad Ejecutora del Gasto
	Secretaría de Seguridad		Secretaría de Seguridad		Director General de Prevención y Readaptación Social

¿Para qué se gasta?

Finalidad	Función	Subfunción
Gobierno	Justicia	Reclusión y Readaptación Social

Presupuesto asignado al Programa Presupuestario

Monto

Objetivos

Nivel	Clave Componente	Resumen Narrativo
Componente	D6	Visitas domiciliarias / Investigación de campo realizadas a víctimas u ofendidos.

Datos del Indicador

Denominación	Método de cálculo
535 (13)_Total de visitas domiciliarias realizadas para la supervisión de medidas cautelares y suspensión condicional del proceso	(535 (13)_Número de visitas domiciliarias aplicadas a víctimas u ofendidas para el otorgamiento de un beneficio de libertad (Realizado) / 535 (13)_Número de visitas domiciliarias aplicadas a víctimas u ofendidas para el otorgamiento de un beneficio de libertad (Programado))*100

Descripción del Indicador

535 (13)_Este indicador mostrará el total de visitas familiares realizadas a las víctimas para hacerles de su conocimiento si es sujeto a algún beneficio de libertad

Tipo de Indicador	Gestión	Dimensión del Indicador	Eficacia	Año de Medición del Resultado	2019
Cobertura	Estatatal	Frecuencia de Medición	Trimestral		

Desagregado meta valor por género

Parámetros de semaforización		Meta Institucional	Meta Valor	Unidad de medida (meta valor)	Hombre	Mujer
0	30.00	100%	472	Supervisión	0.00	0.00
30.01	60.00	Sentido del Indicador	Línea Base (meta valor)	Año (Línea base)		
60.01	130	Ascendente	No disponible	No disponible		

Variables del Indicador

Nombre de la Variable	Unidad de medida	Tipo de Acumulación
535 (13)_Número de visitas domiciliarias aplicadas a víctimas u ofendidas para el otorgamiento de un beneficio de libertad (realizado)	Supervisión	Suma
535 (13)_Número de visitas domiciliarias aplicadas a víctimas u ofendidas para el otorgamiento de un beneficio de libertad (programado)	Supervisión	Suma

Fuente de Información	535 (13)_Comisaría de Justicia para Adolescentes, archivo electrónico base de datos CJAEJ
Medios de verificación	535 (13)_Bitácoras y registros de control
Supuestos	535 (13)_Existe consenso para que las víctimas u ofendidos reciban una visita domiciliaria, ante el conocimiento de cambio de situación del adolescente en conflicto con la Ley o a efecto de la obtención de algún beneficio.
Observaciones	
Id_ mir	17460

- 1 El presente documento despliega la información perteneciente a los indicadores estratégicos y gestión de aquellos programas presupuestarios que proveen de bienes y servicios que generan valor público a la ciudadanía jalisciense
- 2 Se muestra el número del Componente relacionado con el indicador.

1444

GOBIERNO DEL ESTADO DE JALISCO
PRESUPUESTO DE EGRESOS PARA EL EJERCICIO FISCAL 2019
Ficha Técnica de Indicador

Sistema de Evaluación del Desempeño (SED)

Gobierno del Estado de Jalisco

Datos del Programa

Atención Integral Para Adolescentes y Adultos Jóvenes en Conflicto con la Ley

Eje: Estado de derecho

Tema: Seguridad Ciudadana

¿Quién gasta?

37	Unidad Presupuestal	000	Unidad Responsable	00346	Unidad Ejecutora del Gasto
	Secretaría de Seguridad		Secretaría de Seguridad		Director General de Prevención y Readaptación Social

¿Para qué se gasta?

Finalidad	Función	Subfunción
Gobierno	Justicia	Reclusión y Readaptación Social

Presupuesto asignado al Programa Presupuestario

Monto

Objetivos

Nivel	Clave Componente	Resumen Narrativo
Componente	D7	Planes individualizados de ejecución realizados de manera integral.

Datos del Indicador

Denominación

535 (14)_Total de actividades para el cumplimiento de los planes individualizados y programas en conflicto de ley

Método de cálculo

(535 (14)_Total de planes individualizados y programas de los jóvenes en conflicto con la ley organizados para su cumplimiento (Realizado) / 535 (14)_Total de planes individualizados y programas de los jóvenes en conflicto con la ley organizados para su cumplimiento (Programado))*100

Descripción del Indicador

535 (14)_Este indicador mostrará la cantidad de actividades de los jóvenes en conflicto con la ley que son organizadas para cada adolescente

Tipo de Indicador	Gestión	Dimensión del Indicador	Eficacia	Año de Medición del Resultado	2019
Cobertura	Estatatal	Frecuencia de Medición	Trimestral		

Desagregado meta valor por género

Parámetros de semaforización						Meta Institucional	Meta Valor	Unidad de medida (meta valor)	Hombre	Mujer
0	30.00	30.01	60.00	60.01	130	100%	1,247	Programa	0.00	0.00
						Sentido del Indicador	Línea Base (meta valor)	Año (Línea base)		
						Ascendente	No disponible	No disponible		

Variables del Indicador

Nombre de la Variable	Unidad de medida	Tipo de Acumulación
535 (14)_Total de planes individualizados y programas de los jóvenes en conflicto con la ley organizados para su cumplimiento (realizado)	Programa	Suma
535 (14)_Total de planes individualizados y programas de los jóvenes en conflicto con la ley organizados para su cumplimiento (programado)	Programa	Suma

Fuente de Información	535 (14)_Comisaría de Justicia para Adolescentes, archivo electrónico base de datos CJAEJ
Medios de verificación	535 (14)_Bitácoras y registros de control
Supuestos	535 (14)_Se cuenta con planes individualizados de ejecución, que se implementan con el apoyo de programas y servicios otorgados por instituciones públicas y privadas en conjunto.
Observaciones	
Id_ mir	17465

- 1 El presente documento despliega la información perteneciente a los indicadores estratégicos y gestión de aquellos programas presupuestarios que proveen de bienes y servicios que generan valor público a la ciudadanía jalisciense
- 2 Se muestra el número del Componente relacionado con el indicador.

GOBIERNO DEL ESTADO DE JALISCO
PRESUPUESTO DE EGRESOS PARA EL EJERCICIO FISCAL 2019
Ficha Técnica de Indicador

Sistema de Evaluación del Desempeño (SED)

Gobierno del Estado de Jalisco

Datos del Programa

Atención Integral Para Adolescentes y Adultos Jóvenes en Conflicto con la Ley

Eje: Estado de derecho

Tema: Seguridad Ciudadana

¿Quién gasta?

37	Unidad Presupuestal	000	Unidad Responsable	00346	Unidad Ejecutora del Gasto
	Secretaría de Seguridad		Secretaría de Seguridad		Director General de Prevención y Readaptación Social

¿Para qué se gasta?

Finalidad	Función	Subfunción
Gobierno	Justicia	Reclusión y Readaptación Social

Presupuesto asignado al Programa Presupuestario

Monto

Objetivos

Nivel	Clave Componente	Resumen Narrativo
Componente	D0	Medidas de tratamiento supervisadas en internamiento, externación en zona metropolitana y foránea.

Datos del Indicador

Denominación	Método de cálculo
535 (15)_Total de supervisiones a las medidas de tratamiento	$(535 (15)_Total de supervisiones aplicadas para garantizar las medidas de tratamiento establecidas a los adolescentes en conflicto con la ley (Realizado) / 535 (15)_Total de supervisiones aplicadas para garantizar las medidas de tratamiento establecidas a los adolescentes en conflicto con la ley (Programado)) * 100$

Descripción del Indicador
535 (15)_Este indicador mostrará el total de las supervisiones de las medidas establecidas para los jóvenes en conflicto con la ley

Tipo de Indicador	Gestión	Dimensión del Indicador	Eficacia	Año de Medición del Resultado	2019
Cobertura	Estatatal	Frecuencia de Medición	Trimestral		

Parámetros de semaforización		Meta Institucional	Meta Valor	Unidad de medida (meta valor)	Hombre	Mujer
		100%	3,752	Supervisión	0.00	0.00
<div style="display: flex; justify-content: space-around; align-items: center;"> <div style="text-align: center;">0</div> <div style="text-align: center;">30.00</div> <div style="text-align: center;">30.01</div> <div style="text-align: center;">60.00</div> <div style="text-align: center;">60.01</div> <div style="text-align: center;">130</div> </div>		Sentido del Indicador	Línea Base (meta valor)	Año (Línea base)		
		Ascendente	No disponible	No disponible		

Variables del Indicador

Nombre de la Variable	Unidad de medida	Tipo de Acumulación
535 (15)_Total de supervisiones aplicadas para garantizar las medidas de tratamiento establecidas a los adolescentes en conflicto con la ley (realizado)	Supervisión	Suma
535 (15)_Total de supervisiones aplicadas para garantizar las medidas de tratamiento establecidas a los adolescentes en conflicto con la ley (programado)	Supervisión	Suma

Fuente de Información	535 (15)_Comisaría de Justicia para Adolescentes, archivo electrónico base de datos CJAEJ
Medios de verificación	535 (15)_Bitácoras y registros de control
Supuestos	535 (15)_Se cuenta con medidas de tratamiento impuestas a los adolescentes en conflicto con la ley que se aplican de conformidad a las condicionantes definidas por la autoridad jurisdiccional y se supervisa el cumplimiento de las mismas con apoyo de instituciones públicas y privadas.
Observaciones	
Id_mir	17470

- 1 El presente documento despliega la información perteneciente a los indicadores estratégicos y gestión de aquellos programas presupuestarios que proveen de bienes y servicios que generan valor público a la ciudadanía jalisciense
- 2 Se muestra el número del Componente relacionado con el indicador.

GOBIERNO DEL ESTADO DE JALISCO
PRESUPUESTO DE EGRESOS PARA EL EJERCICIO FISCAL 2019
Ficha Técnica de Indicador

Sistema de Evaluación del Desempeño (SED)

Gobierno del Estado de Jalisco

Datos del Programa

Atención Integral Para Adolescentes y Adultos Jóvenes en Conflicto con la Ley

Eje: Estado de derecho

Tema: Seguridad Ciudadana

¿Quién gasta?

37	Unidad Presupuestal	000	Unidad Responsable	00346	Unidad Ejecutora del Gasto
	Secretaría de Seguridad		Secretaría de Seguridad		Director General de Prevención y Readaptación Social

¿Para qué se gasta?

Finalidad	Función	Subfunción
Gobierno	Justicia	Reclusión y Readaptación Social

Presupuesto asignado al Programa Presupuestario

Monto

Objetivos

Nivel	Clave Componente	Resumen Narrativo
Componente	D1	Medidas cautelares supervisadas en seguimiento.

Datos del Indicador

Denominación	Método de cálculo
535 (16)_Total de supervisiones a las medidas cautelares	$(535 (16)_Total \text{ de supervisiones efectuadas de seguimiento de las medidas cautelares (Realizado)} / 535 (16)_Total \text{ de supervisiones efectuadas de seguimiento de las medidas cautelares (Programado)}) * 100$

Descripción del Indicador

535 (16)_Este indicador mostrará el total de las supervisiones realizadas para revisar las medidas establecidas a los adolescentes en conflicto con la Ley

Tipo de Indicador	Gestión	Dimensión del Indicador	Eficacia	Año de Medición del Resultado	2019
Cobertura	Estatatal	Frecuencia de Medición	Trimestral		

Desagregado meta valor por género

Parámetros de semaforización	Meta Institucional	Meta Valor	Unidad de medida (meta valor)	Hombre	Mujer
	100%	209	Supervisión	0.00	0.00
	Sentido del Indicador	Línea Base (meta valor)	Año (Línea base)		
<div style="display: flex; justify-content: space-around;"> <div style="text-align: center;"> ■ 0 </div> <div style="text-align: center;"> ■ 30.00 </div> <div style="text-align: center;"> ■ 30.01 </div> <div style="text-align: center;"> ■ 60.00 </div> <div style="text-align: center;"> ■ 60.01 </div> <div style="text-align: center;"> ■ 130 </div> </div>	Ascendente	No disponible	No disponible		

Variables del Indicador

Nombre de la Variable	Unidad de medida	Tipo de Acumulación
535 (16)_Total de supervisiones efectuadas de seguimiento de las medidas cautelares (realizado)	Supervisión	Suma
535 (16)_Total de supervisiones efectuadas de seguimiento de las medidas cautelares (programado)	Supervisión	Suma

Fuente de Información	535 (16)_Comisaría de Justicia para Adolescentes, archivo electrónico base de datos CJAEJ
Medios de verificación	535 (16)_Bitácoras y registros de control
Supuestos	535 (16)_Existe supervisión a todas las medidas establecidas a los adolescentes en conflicto con la Ley, de conformidad a las condicionantes de las mismas, generando el respectivo informe para la autoridad competente.
Observaciones	
Id_mir	17477

- 1 El presente documento despliega la información perteneciente a los indicadores estratégicos y gestión de aquellos programas presupuestarios que proveen de bienes y servicios que generan valor público a la ciudadanía jalisciense
- 2 Se muestra el número del Componente relacionado con el indicador.

GOBIERNO DEL ESTADO DE JALISCO
PRESUPUESTO DE EGRESOS PARA EL EJERCICIO FISCAL 2019
Ficha Técnica de Indicador

Sistema de Evaluación del Desempeño (SED)

Gobierno del Estado de Jalisco

Datos del Programa

Atención Integral Para Adolescentes y Adultos Jóvenes en Conflicto con la Ley

Eje: Estado de derecho

Tema: Seguridad Ciudadana

¿Quién gasta?

37	Unidad Presupuestal	000	Unidad Responsable	00346	Unidad Ejecutora del Gasto
	Secretaría de Seguridad		Secretaría de Seguridad		Director General de Prevención y Readaptación Social

¿Para qué se gasta?

Finalidad	Función	Subfunción
Gobierno	Justicia	Reclusión y Readaptación Social

Presupuesto asignado al Programa Presupuestario

Monto

Objetivos

Nivel	Clave Componente	Resumen Narrativo
Componente	D8	Acciones técnico-penitenciarias realizadas dirigidas a adolescentes y adultos jóvenes en clasificación o internamiento definitivo

Datos del Indicador

Denominación	Método de cálculo
535 (17)_Acciones Técnico-Penitenciarias realizadas, dirigidas a Adolescentes y Adultos Jóvenes en Clasificación o Internamiento definitivo	$(535 (17)_Total \text{ de las acciones técnicas de los Adolescentes y Adultos Jóvenes en Clasificación ó Internamiento definitivo (Realizado)} / 535 (17)_Total \text{ de las acciones técnicas de los Adolescentes y Adultos Jóvenes en Clasificación ó Internamiento definitivo (Programado)}) * 100$

Descripción del Indicador
535 (17)_Este indicador mostrará la cantidad de acciones técnicas implementadas de los programas de atención del Centro especializado dirigido a los adolescentes

Tipo de Indicador	<input type="text" value="Gestión"/>	Dimensión del Indicador	<input type="text" value="Eficacia"/>	Año de Medición del Resultado	<input type="text" value="2019"/>
Cobertura	<input type="text" value="Estatatal"/>	Frecuencia de Medición	<input type="text" value="Trimestral"/>		

Desagregado meta valor por género

Parámetros de semaforización		Meta Institucional	Meta Valor	Unidad de medida (meta valor)	Hombre	Mujer
		<input type="text" value="100%"/>	<input type="text" value="135,939"/>	<input type="text" value="Acción"/>	<input type="text" value="0.00"/>	<input type="text" value="0.00"/>
		Sentido del Indicador	Línea Base (meta valor)	Año (Línea base)		
		<input type="text" value="Ascendente"/>	<input type="text" value="No disponible"/>	<input type="text" value="No disponible"/>		

Variables del Indicador

Nombre de la Variable	Unidad de medida	Tipo de Acumulación
535 (17)_Total de las acciones técnicas de los Adolescentes y Adultos Jóvenes en Clasificación ó Internamiento definitivo (realizado)	Acción	Suma
535 (17)_Total de las acciones técnicas de los Adolescentes y Adultos Jóvenes en Clasificación ó Internamiento definitivo (programado)	Acción	Suma

Fuente de Información
Medios de verificación

Supuestos

Observaciones

Id_mir

- 1 El presente documento despliega la información perteneciente a los indicadores estratégicos y gestión de aquellos programas presupuestarios que proveen de bienes y servicios que generan valor público a la ciudadanía jalisciense
- 2 Se muestra el número del Componente relacionado con el indicador.

GOBIERNO DEL ESTADO DE JALISCO
PRESUPUESTO DE EGRESOS PARA EL EJERCICIO FISCAL 2019
Ficha Técnica de Indicador

Sistema de Evaluación del Desempeño (SED)

Gobierno del Estado de Jalisco

Datos del Programa

Atención Integral Para Adolescentes y Adultos Jóvenes en Conflicto con la Ley

Eje: Estado de derecho

Tema: Seguridad Ciudadana

¿Quién gasta?

37	Unidad Presupuestal	000	Unidad Responsable	00346	Unidad Ejecutora del Gasto
	Secretaría de Seguridad		Secretaría de Seguridad		Director General de Prevención y Readaptación Social

¿Para qué se gasta?

Finalidad	Función	Subfunción
Gobierno	Justicia	Reclusión y Readaptación Social

Presupuesto asignado al Programa Presupuestario

Monto

Objetivos

Nivel	Clave Componente	Resumen Narrativo
Componente	D9	Atención otorgada a visitantes para el fortalecimiento de los vínculos externos de adolescentes y adultos jóvenes en clasificación o internamiento

Datos del Indicador

Denominación

535 (18)_Atención otorgada a los visitantes para el fortalecimiento de los vínculos externos de Adolescentes, Adultos Jóvenes en Clasificación o Internamiento

Método de cálculo

(535 (18)_Total de vistas a adolescente en conflicto con la ley (Realizado) / 535 (18)_Total de vistas a adolescente en conflicto con la ley (Programado)*100

Descripción del Indicador

535 (18)_Este indicador mostrará la cantidad total de ingresos de diferentes tipo de visitantes externos que acuden al centro penitenciario de los adolescentes en conflicto con la ley con el fin de mantener los vínculos necesarios

Tipo de Indicador	Gestión	Dimensión del Indicador	Eficacia	Año de Medición del Resultado	2019
Cobertura	Estatatal	Frecuencia de Medición	Trimestral		

Desagregado meta valor por género

Parámetros de semaforización		Meta Institucional	Meta Valor	Unidad de medida (meta valor)	Hombre	Mujer
		100%	6,289	Visita	0.00	0.00
0	30.00	30.01	60.00	60.01	130	
		Sentido del Indicador	Línea Base (meta valor)	Año (Línea base)		
		Ascendente	No disponible	No disponible		

Variables del Indicador

Nombre de la Variable	Unidad de medida	Tipo de Acumulación
535 (18)_Total de vistas a adolescente en conflicto con la ley (realizado)	Visita	Suma
535 (18)_Total de vistas a adolescente en conflicto con la ley (programado)	Visita	Suma

Fuente de Información

Medios de verificación

Supuestos

Observaciones

Id_mir

- 1 El presente documento despliega la información perteneciente a los indicadores estratégicos y gestión de aquellos programas presupuestarios que proveen de bienes y servicios que generan valor público a la ciudadanía jalisciense
- 2 Se muestra el número del Componente relacionado con el indicador.

GOBIERNO DEL ESTADO DE JALISCO
PRESUPUESTO DE EGRESOS PARA EL EJERCICIO FISCAL 2019
Ficha Técnica de Indicador

Sistema de Evaluación del Desempeño (SED)

Gobierno del Estado de Jalisco

Datos del Programa

Atención Integral a Preliberados y Liberados

Eje: Estado de derecho

Tema: Seguridad Ciudadana

¿Quién gasta?

37	Unidad Presupuestal	000	Unidad Responsable	00346	Unidad Ejecutora del Gasto
	Secretaría de Seguridad		Secretaría de Seguridad		Director General de Prevención y Readaptación Social

¿Para qué se gasta?

Finalidad	Función	Subfunción
Gobierno	Justicia	Reclusión y Readaptación Social

Presupuesto asignado al Programa Presupuestario

Monto

Objetivos

Nivel	Clave Componente	Resumen Narrativo
Fin		Contribuir a garantizar atención laboral, educativa, cultural, de capacitación para el trabajo calificado y recreativo a personas preliberadas y liberadas a través de un trato oportuno y profesional.

Datos del Indicador

Denominación	Método de cálculo
536 (F)_Total de las acciones a las personas liberadas y preliberadas	$(536 (F)_Total de acciones dirigidas a personas preliberadas y liberadas (Realizado) / 536 (F)_Total de acciones dirigidas a personas preliberadas y liberadas (Programado) * 100$

Descripción del Indicador

536 (F)_Este indicador mostrará la cantidad de acciones para garantizar la atención laboral, educativa, cultural, en capacitación y recreación a las personas preliberadas y liberadas

Tipo de Indicador	Estratégico	Dimensión del Indicador	Eficiencia	Año de Medición del Resultado	2019
Cobertura	Estatatal	Frecuencia de Medición	Anual		

Parámetros de semaforización <div style="display: flex; justify-content: space-around; align-items: center;"> <div style="text-align: center;"> <input type="text" value="0"/> </div> <div style="text-align: center;"> <input type="text" value="30.00"/> </div> <div style="text-align: center;"> <input type="text" value="30.01"/> </div> <div style="text-align: center;"> <input type="text" value="60.00"/> </div> <div style="text-align: center;"> <input type="text" value="60.01"/> </div> <div style="text-align: center;"> <input type="text" value="130"/> </div> </div> <div style="display: flex; justify-content: space-around; margin-top: 5px;"> <div style="width: 15px; height: 15px; background-color: red;"></div> <div style="width: 15px; height: 15px; background-color: red;"></div> <div style="width: 15px; height: 15px; background-color: yellow;"></div> <div style="width: 15px; height: 15px; background-color: yellow;"></div> <div style="width: 15px; height: 15px; background-color: green;"></div> <div style="width: 15px; height: 15px; background-color: green;"></div> </div>	Meta Institucional	Meta Valor	Unidad de medida (meta valor)	Desagregado meta valor por género	
	100%	80	Acción	Hombre	Mujer
	Sentido del Indicador	Linea Base (meta valor)	Año (Linea base)		
Ascendente	No disponible	No disponible			

Variables del Indicador

Nombre de la Variable	Unidad de medida	Tipo de Acumulación
536 (F)_Total de acciones dirigidas a personas preliberadas y liberadas (realizado)	Acción	Promedio
536 (F)_Total de acciones dirigidas a personas preliberadas y liberadas (programado)	Acción	Promedio

Fuente de Información	536 (F)_Comisaría de Preliberados y Liberados, archivo electrónico/cronograma de informes 2019
Medios de verificación	Reportes de atención
Supuestos	Los internos que cumplen su sentencia y se incorporan a la sociedad cuentan con experiencia para aplicarla en el desempeño de un oficio.
Observaciones	
Id_mir	17280

- 1 El presente documento despliega la información perteneciente a los indicadores estratégicos y gestión de aquellos programas presupuestarios que proveen de bienes y servicios que generan valor público a la ciudadanía jalisciense
- 2 Se muestra el número del Componente relacionado con el indicador.

GOBIERNO DEL ESTADO DE JALISCO
PRESUPUESTO DE EGRESOS PARA EL EJERCICIO FISCAL 2019
Ficha Técnica de Indicador

Sistema de Evaluación del Desempeño (SED)

Gobierno del Estado de Jalisco

Datos del Programa

Atención Integral a Preliberados y Liberados

Eje: Estado de derecho

Tema: Seguridad Ciudadana

¿Quién gasta?

37	Unidad Presupuestal	000	Unidad Responsable	00346	Unidad Ejecutora del Gasto
	Secretaría de Seguridad		Secretaría de Seguridad		Director General de Prevención y Readaptación Social

¿Para qué se gasta?

Finalidad	Función	Subfunción
Gobierno	Justicia	Reclusión y Readaptación Social

Presupuesto asignado al Programa Presupuestario

Monto

Objetivos

Nivel	Clave Componente	Resumen Narrativo
Propósito		536 (P)_Las personas preliberadas y liberadas se integran a su entorno familiar y social.

Datos del Indicador

Denominación	Método de cálculo
536 (P)_Total de personas liberadas y preliberadas reintegradas exitosamente en sociedad	$(536 (P)_Total \text{ de personas liberadas y preliberadas que reincorpora a la sociedad (Realizado)} / 536 (P)_Total \text{ de personas liberadas y preliberadas que reincorpora a la sociedad (Programado)}) * 100$

Descripción del Indicador

536 (P)_Este indicador mostrará la cantidad total de personas liberadas y preliberadas que se reintegran a la sociedad

Tipo de Indicador	Estratégico	Dimensión del Indicador	Eficiencia	Año de Medición del Resultado	2019
Cobertura	Estatatal	Frecuencia de Medición	Anual		

Desagregado meta valor por género

Parámetros de semaforización	Meta Institucional	Meta Valor	Unidad de medida (meta valor)	Hombre	Mujer
	100%	80	Persona	0.00	0.00
<input type="checkbox"/> 0 <input type="checkbox"/> 30.00 <input type="checkbox"/> 30.01 <input type="checkbox"/> 60.00 <input type="checkbox"/> 60.01 <input type="checkbox"/> 130	Sentido del Indicador	Línea Base (meta valor)	Año (Línea base)		
	Ascendente	No disponible	No disponible		

Variables del Indicador

Nombre de la Variable	Unidad de medida	Tipo de Acumulación
536 (P)_Total de personas liberadas y preliberadas que reincorpora a la sociedad (realizado)	Persona	Suma
536 (P)_Total de personas liberadas y preliberadas que reincorpora a la sociedad (programado)	Persona	Suma

Fuente de Información	536 (P)_Comisaría de Preliberados y Liberados, archivo electrónico/cronograma de informes 2019
Medios de verificación	536 (P)_Reportes de atención
Supuestos	536 (P)_Los liberados y sus familias reciben apoyos institucionales para incorporarse a la vida productiva de su lugar de origen.
Observaciones	
Id_mir	17283

- 1 El presente documento despliega la información perteneciente a los indicadores estratégicos y gestión de aquellos programas presupuestarios que proveen de bienes y servicios que generan valor público a la ciudadanía jalisciense
- 2 Se muestra el número del Componente relacionado con el indicador.

GOBIERNO DEL ESTADO DE JALISCO
PRESUPUESTO DE EGRESOS PARA EL EJERCICIO FISCAL 2019
Ficha Técnica de Indicador

Sistema de Evaluación del Desempeño (SED)

Gobierno del Estado de Jalisco

Datos del Programa

Atención Integral a Preliberados y Liberados

Eje: Estado de derecho

Tema: Seguridad Ciudadana

¿Quién gasta?

37	Unidad Presupuestal	000	Unidad Responsable	00346	Unidad Ejecutora del Gasto
	Secretaría de Seguridad		Secretaría de Seguridad		Director General de Prevención y Readaptación Social

¿Para qué se gasta?

Finalidad	Función	Subfunción
Gobierno	Justicia	Reclusión y Readaptación Social

Presupuesto asignado al Programa Presupuestario

Monto

Objetivos

Nivel	Clave Componente	Resumen Narrativo
Componente	04	Servicios integrales dirigidas a personas preliberadas y liberadas, y sus familiares, otorgados.

Datos del Indicador

Denominación	Método de cálculo
536 (19)_Total de servicios técnicos postpenitenciarios a personas preliberadas y liberadas proporcionados	$(536 (19)_Total \text{ de servicios integrales para preliberados, liberados y sus familias (Realizado)} / 536 (19)_Total \text{ de servicios integrales para preliberados, liberados y sus familias (Programado)}) * 100$

Descripción del Indicador

536 (19)_Este indicador mostrará el total de las acciones de los programas de las instituciones públicas y privadas de las personas con beneficio de libertad que accedan a ellos

Tipo de Indicador	Gestión	Dimensión del Indicador	Eficiencia	Año de Medición del Resultado	2019
Cobertura	Estatatal	Frecuencia de Medición	Trimestral		

Desagregado meta valor por género

Parámetros de semaforización	Meta Institucional	Meta Valor	Unidad de medida (meta valor)	Hombre	Mujer
	100%	21,720	Servicio	0.00	0.00
	Sentido del Indicador	Línea Base (meta valor)	Año (Línea base)		
	Ascendente	No disponible	No disponible		

Variables del Indicador

Nombre de la Variable	Unidad de medida	Tipo de Acumulación
536 (19)_Total de servicios integrales para preliberados, liberados y sus familias (realizado)	Servicio	Suma
536 (19)_Total de servicios integrales para preliberados, liberados y sus familias (programado)	Servicio	Suma

Fuente de Información	536 (19)_Comisaría de Preliberados y Liberados, archivo electrónico/cronograma de informes 2019
Medios de verificación	536 (19)_Bitácoras y registros de control
Supuestos	536 (19)_Los convenios con instituciones públicas y privadas permiten canalizar a las personas preliberadas o liberadas hacia los programas sociales de apoyo para una efectiva reinserción social.
Observaciones	
Id_ mir	17288

- 1 El presente documento despliega la información perteneciente a los indicadores estratégicos y gestión de aquellos programas presupuestarios que proveen de bienes y servicios que generan valor público a la ciudadanía jalisciense
- 2 Se muestra el número del Componente relacionado con el indicador.

GOBIERNO DEL ESTADO DE JALISCO
PRESUPUESTO DE EGRESOS PARA EL EJERCICIO FISCAL 2019
Ficha Técnica de Indicador

Sistema de Evaluación del Desempeño (SED)

Gobierno del Estado de Jalisco

Datos del Programa

Atención Integral a Preliberados y Liberados

Eje: Estado de derecho

Tema: Seguridad Ciudadana

¿Quién gasta?

37	Unidad Presupuestal	000	Unidad Responsable	00346	Unidad Ejecutora del Gasto
	Secretaría de Seguridad		Secretaría de Seguridad		Director General de Prevención y Readaptación Social

¿Para qué se gasta?

Finalidad	Función	Subfunción
Gobierno	Justicia	Reclusión y Readaptación Social

Presupuesto asignado al Programa Presupuestario

Monto

Objetivos

Nivel	Clave Componente	Resumen Narrativo
Componente	02	Visitas de supervisión y seguimiento realizadas a personas preliberadas y liberadas.

Datos del Indicador

Denominación	Método de cálculo
536 (20)_Total de vistas para supervisión y seguimiento	$(536 (20)_Número \text{ de visitas realizadas al liberado o preliberado (Realizado)} / 536 (20)_Número \text{ de visitas realizadas al liberado o preliberado (Programado)}) * 100$

Descripción del Indicador
536 (20)_Este indicador mostrará el total de las entrevistas y verificaciones físicas que se realizan para supervisar al liberado y preliberado

Tipo de Indicador	Gestión	Dimensión del Indicador	Eficiencia	Año de Medición del Resultado	2019
Cobertura	Estatat	Frecuencia de Medición	Trimestral		

Desagregado meta valor por género

Parámetros de semaforización						Meta Institucional	Meta Valor	Unidad de medida (meta valor)	Hombre	Mujer
0	30.00	30.01	60.00	60.01	130	100%	33,480	Supervisión	0.00	0.00
						Sentido del Indicador	Línea Base (meta valor)	Año (Línea base)		
						Ascendente	No disponible	No disponible		

Variables del Indicador

Nombre de la Variable	Unidad de medida	Tipo de Acumulación
536 (20)_Número de vistas realizadas al liberado o preliberado (realizado)	Supervisión	Suma
536 (20)_Número de vistas realizadas al liberado o preliberado (programado)	Supervisión	Suma

Fuente de Información

Medios de verificación

Supuestos

Observaciones

Id_mir

- 1 El presente documento despliega la información perteneciente a los indicadores estratégicos y gestión de aquellos programas presupuestarios que proveen de bienes y servicios que generan valor público a la ciudadanía jalisciense
- 2 Se muestra el número del Componente relacionado con el indicador.

GOBIERNO DEL ESTADO DE JALISCO
PRESUPUESTO DE EGRESOS PARA EL EJERCICIO FISCAL 2019
Ficha Técnica de Indicador

Sistema de Evaluación del Desempeño (SED)

Gobierno del Estado de Jalisco

Datos del Programa

Atención Integral a Preliberados y Liberados

Eje: Estado de derecho

Tema: Seguridad Ciudadana

¿Quién gasta?

37	Unidad Presupuestal	000	Unidad Responsable	00346	Unidad Ejecutora del Gasto
	Secretaría de Seguridad		Secretaría de Seguridad		Director General de Prevención y Readaptación Social

¿Para qué se gasta?

Finalidad	Función	Subfunción
Gobierno	Justicia	Reclusión y Readaptación Social

Presupuesto asignado al Programa Presupuestario

Monto

Objetivos

Nivel	Clave Componente	Resumen Narrativo
Componente	06	Evaluaciones de riesgos procesales a imputados e investigados realizadas en el Estado.

Datos del Indicador

Denominación	Método de cálculo
536 (21)_Total de acciones de supervisión para evaluación de riesgo	$(536 (21)_Número \text{ de evaluaciones de riesgo elaboradas (Realizado)} / 536 (21)_Número \text{ de evaluaciones de riesgo elaboradas (Programado)}) * 100$

Descripción del Indicador
536 (21)_Este indicador mostrará la número total de las solicitudes para la evaluación de riesgo de las partes imputadas

Tipo de Indicador	Gestión	Dimensión del Indicador	Eficiencia	Año de Medición del Resultado	2019
Cobertura	Estatatal	Frecuencia de Medición	Trimestral		

Desagregado meta valor por género

Parámetros de semaforización		Meta Institucional	Meta Valor	Unidad de medida (meta valor)	Hombre	Mujer
		100%	10,200	Evaluación	0.00	0.00
		Sentido del Indicador	Línea Base (meta valor)	Año (Línea base)		
		Ascendente	No disponible	No disponible		

Variables del Indicador

Nombre de la Variable	Unidad de medida	Tipo de Acumulación
536 (21)_Número de evaluaciones de riesgo elaboradas (realizado)	Evaluación	Suma
536 (21)_Número de evaluaciones de riesgo elaboradas (programado)	Evaluación	Suma

Fuente de Información

Medios de verificación

Supuestos

Observaciones

Id_mir

- 1 El presente documento despliega la información perteneciente a los indicadores estratégicos y gestión de aquellos programas presupuestarios que proveen de bienes y servicios que generan valor público a la ciudadanía jalisciense
- 2 Se muestra el número del Componente relacionado con el indicador.

GOBIERNO DEL ESTADO DE JALISCO
PRESUPUESTO DE EGRESOS PARA EL EJERCICIO FISCAL 2019

Ficha Técnica de Indicador

Sistema de Evaluación del Desempeño (SED)

Gobierno del Estado de Jalisco

Datos del Programa

Atención Integral a Preliberados y Liberados

Eje: Estado de derecho

Tema: Seguridad Ciudadana

¿Quién gasta?

37	000	00346	
Unidad Presupuestal	Unidad Responsable	Unidad Ejecutora del Gasto	
Secretaría de Seguridad	Secretaría de Seguridad	Director General de Prevención y Readaptación Social	

¿Para qué se gasta?

Finalidad	Función	Subfunción
Gobierno	Justicia	Reclusión y Readaptación Social

Presupuesto asignado al Programa Presupuestario

Monto \$36,717,671.90

Objetivos

Nivel	Clave Componente	Resumen Narrativo
Componente	07	Visitas de supervisión realizadas de medidas cautelares y situación de la suspensión condicional del proceso.

Datos del Indicador

Denominación	Método de cálculo
536 (22)_Total de acciones para información de partes en procedimiento penal	(536 (22)_Número de visitas realizadas para informar del procedimiento penal (Realizado) / 536 (22)_Número de visitas realizadas para informar del procedimiento penal (Programado)*100

Descripción del Indicador
536 (22)_Este indicador mostrará el número de visitas realizadas al imputado para informar el estado del procedimiento penal

Tipo de Indicador	Gestión	Dimensión del Indicador	Eficiencia	Año de Medición del Resultado	2019
Cobertura	Estatal	Frecuencia de Medición	Trimestral		

Desagregado meta valor por género

Parámetros de semaforización		Meta Institucional	Meta Valor	Unidad de medida (meta valor)	Hombre	Mujer
0	30.00	100%	24,480	Supervisión	0.00	0.00
30.01	60.00	Sentido del Indicador	Línea Base (meta valor)	Año (Línea base)		
60.01	130	Ascendente	No disponible	No disponible		

Variables del Indicador

Nombre de la Variable	Unidad de medida	Tipo de Acumulación
536 (22)_Número de visitas realizadas para informar del procedimiento penal (realizado)	Supervisión	Suma
536 (22)_Número de visitas realizadas para informar del procedimiento penal (programado)	Supervisión	Suma

Fuente de Información	536 (22)_Comisaría de Preliberados y Liberados, archivo electrónico/cronograma de informes 2019
Medios de verificación	536 (22)_Bitácoras y registros de control
Supuestos	536 (22)_Las medidas cautelares y de supervisión condicional impuestas por la autoridad jurisdiccional se supervisan de acuerdo a las condicionantes para cada medida y con la colaboración de las instituciones públicas y privadas
Observaciones	
Id_mir	17316

- 1 El presente documento despliega la información perteneciente a los indicadores estratégicos y gestión de aquellos programas presupuestarios que proveen de bienes y servicios que generan valor público a la ciudadanía jalisciense
- 2 Se muestra el número del Componente relacionado con el indicador.

GOBIERNO DEL ESTADO DE JALISCO
PRESUPUESTO DE EGRESOS PARA EL EJERCICIO FISCAL 2019

Ficha Técnica de Indicador

Sistema de Evaluación del Desempeño (SED)

Gobierno del Estado de Jalisco

Datos del Programa

Atención Integral a Preliberados y Liberados

Eje: Estado de derecho

Tema: Seguridad Ciudadana

¿Quién gasta?

37	000	Unidad Responsable	00346
Secretaría de Seguridad	Secretaría de Seguridad	Director General de Prevención y Readaptación Social	Unidad Ejecutora del Gasto

¿Para qué se gasta?

Finalidad	Función	Subfunción
Gobierno	Justicia	Reclusión y Readaptación Social

Presupuesto asignado al Programa Presupuestario

Monto: \$36,717,671.90

Objetivos

Nivel	Clave Componente	Resumen Narrativo
Componente	05	Visitas de supervisión y seguimientos realizadas a personas preliberadas y liberadas.

Datos del Indicador

Denominación	Método de cálculo
536 (20.1.2)_Total de vistas para supervisión y seguimiento	$(536 (20.1.2)_Número\ de\ visitas\ realizadas\ al\ liberado\ o\ preliberado\ (Realizado) / 536 (20.1.2)_Número\ de\ visitas\ realizadas\ al\ liberado\ o\ preliberado\ (Programado)) * 100$

Descripción del Indicador

536 (20.1.2)_Este indicador mostrará el total de las entrevistas y verificaciones físicas que se realizan para supervisar al liberado y preliberado

Tipo de Indicador	Gestión	Dimensión del Indicador	Eficacia	Año de Medición del Resultado	2019
Cobertura	Estatal	Frecuencia de Medición	Anual		

Desagregado meta valor por género

	Meta Institucional	Meta Valor	Unidad de medida (meta valor)	Hombre	Mujer
Parámetros de semaforización	100%	1	Supervisión	0.00	0.00
0 30.00 30.01 60.00 60.01 130	Sentido del Indicador	Línea Base (meta valor)	Año (Línea base)		
	Ascendente	No disponible	No disponible		

VARIABLES DEL INDICADOR

Nombre de la Variable	Unidad de medida	Tipo de Acumulación
536 (20.1.2)_Número de visitas realizadas al liberado o preliberado (realizado)	Supervisión	Suma
536 (20.1.2)_Número de visitas realizadas al liberado o preliberado (programado)	Supervisión	Suma

Fuente de Información

536 (20.1.2)_Comisaría de Preliberados y Liberados, archivo electrónico/cronograma de informes 2019

Medios de verificación

536 (20.1.2)_Bitácoras y registros de control

Supuestos

536 (20.1.2)_Las medidas impuestas a las personas preliberadas o liberadas por la autoridad jurisdiccional se supervisan por medio de entrevistas, visitas domiciliarias o verificaciones físicas que se integran a un informe de seguimiento.

Observaciones

Id_ mir

18208

- 1 El presente documento despliega la información perteneciente a los indicadores estratégicos y gestión de aquellos programas presupuestarios que proveen de bienes y servicios que generan valor público a la ciudadanía jalisciense
- 2 Se muestra el número del Componente relacionado con el indicador.

GOBIERNO DEL ESTADO DE JALISCO
PRESUPUESTO DE EGRESOS PARA EL EJERCICIO FISCAL 2019
Ficha Técnica de Indicador

Sistema de Evaluación del Desempeño (SED)

Gobierno del Estado de Jalisco

Datos del Programa

Custodia y Vigilancia Penitenciaria

Eje: Estado de derecho

Tema: Seguridad Ciudadana

¿Quién gasta?

37	Unidad Presupuestal	000	Unidad Responsable	00346	Unidad Ejecutora del Gasto
	Secretaría de Seguridad		Secretaría de Seguridad		Director General de Prevención y Readaptación Social

¿Para qué se gasta?

Finalidad	Función	Subfunción
Gobierno	Justicia	Reclusión y Readaptación Social

Presupuesto asignado al Programa Presupuestario

Monto

Objetivos

Nivel	Clave Componente	Resumen Narrativo
Fin		Contribuir a salvaguardar la seguridad mediante el orden dentro y fuera de los establecimientos que conforman el Sistema Penitenciario dentro de la Zona Metropolitana como del interior del Estado, así como el resguardo a la población y a los visitantes.

Datos del Indicador

Denominación

537 (F)_Total de acciones para salvaguardar la seguridad población y visitantes

Método de cálculo

(537 (F)_Número de servicios realizados para la seguridad de la población y visitantes (Realizado) / 537 (F)_Número de servicios realizados para la seguridad de la población y visitantes (Programado))*100

Descripción del Indicador

537 (F)_Este indicador reflejará la cantidad de servicios que se realizan con el objetivo de mantener la seguridad de la población interna y los visitantes

Tipo de Indicador	<input type="text" value="Estratégico"/>	Dimensión del Indicador	<input type="text" value="Eficiencia"/>	Año de Medición del Resultado	<input type="text" value="2019"/>
Cobertura	<input type="text" value="Estatatal"/>	Frecuencia de Medición	<input type="text" value="Trimestral"/>		

Desagregado meta valor por género

Parámetros de semaforización						Meta Institucional	Meta Valor	Unidad de medida (meta valor)	Hombre	Mujer
0	30.00	30.01	60.00	60.01	130	100%	75	Servicio	0.00	0.00
						Sentido del Indicador	Línea Base (meta valor)	Año (Línea base)		
						<input type="text" value="Ascendente"/>	<input type="text" value="No disponible"/>	<input type="text" value="No disponible"/>		

Variables del Indicador

Nombre de la Variable	Unidad de medida	Tipo de Acumulación
537 (F)_Número de servicios realizados para la seguridad de la población y visitantes (realizado)	Servicio	Promedio
537 (F)_Número de servicios realizados para la seguridad de la población y visitantes (programado)	Servicio	Promedio

Fuente de Información	537 (F)_Inspección General de Seguridad Penitenciaria, equipo de cómputo/carpetas MIR/archivo formato metas 2019
Medios de verificación	Bitácoras y registros de control
Supuestos	El orden y la seguridad de los centros penitenciarios en el estado se resguarda aplicando medidas de seguridad que salvaguarden la población interna, los empleados y los visitantes.
Observaciones	
Id_mir	<input style="width: 50px;" type="text" value="17323"/>

- 1 El presente documento despliega la información perteneciente a los indicadores estratégicos y gestión de aquellos programas presupuestarios que proveen de bienes y servicios que generan valor público a la ciudadanía jalisciense
- 2 Se muestra el número del Componente relacionado con el indicador.

GOBIERNO DEL ESTADO DE JALISCO
PRESUPUESTO DE EGRESOS PARA EL EJERCICIO FISCAL 2019
Ficha Técnica de Indicador

Sistema de Evaluación del Desempeño (SED)

Gobierno del Estado de Jalisco

Datos del Programa

Custodia y Vigilancia Penitenciaria

Eje: Estado de derecho

Tema: Seguridad Ciudadana

¿Quién gasta?

37	Unidad Presupuestal	000	Unidad Responsable	00346	Unidad Ejecutora del Gasto
	Secretaría de Seguridad		Secretaría de Seguridad		Director General de Prevención y Readaptación Social

¿Para qué se gasta?

Finalidad	Función	Subfunción
Gobierno	Justicia	Reclusión y Readaptación Social

Presupuesto asignado al Programa Presupuestario

Monto

Objetivos

Nivel	Clave Componente	Resumen Narrativo
Propósito		537 (P)_ La Inspección General de Seguridad Penitenciaria coadyuda a mantener el orden y resguardo de los establecimientos destinados a la prisión preventiva o a la reinserción social, atención u observación de adolescentes y adultos jóvenes así como los Centros Integrales de Justicia Regional y Salas de Juicio Oral

Datos del Indicador

Denominación	Método de cálculo
537 (P)_Total de acciones necesarias para coadyudar a mantener el orden	$(537 (P)_Número\ total\ de\ los\ servicios\ en\ los\ establecimientos\ (Realizado) / 537 (P)_Número\ total\ de\ los\ servicios\ en\ los\ establecimientos\ (Programado)) * 100$

Descripción del Indicador

537 (P)_Este indicador mostrará el número total de los servicios en los establecimientos que tienen como fin el mantener el orden y resguardo

Tipo de Indicador	<input type="text" value="Estratégico"/>	Dimensión del Indicador	<input type="text" value="Eficiencia"/>	Año de Medición del Resultado	<input type="text" value="2019"/>
Cobertura	<input type="text" value="Estatatal"/>	Frecuencia de Medición	<input type="text" value="Trimestral"/>		

Desagregado meta valor por género

Parámetros de semaforización					Meta Institucional	Meta Valor	Unidad de medida (meta valor)	Hombre	Mujer
<input type="text" value="0"/>	<input type="text" value="30.00"/>	<input type="text" value="30.01"/>	<input type="text" value="60.00"/>	<input type="text" value="60.01"/>	<input type="text" value="100%"/>	<input type="text" value="75"/>	<input type="text" value="Servicio"/>	<input type="text" value="0.00"/>	<input type="text" value="0.00"/>
					Sentido del Indicador	Línea Base (meta valor)	Año (Línea base)		
					<input type="text" value="Ascendente"/>	<input type="text" value="No disponible"/>	<input type="text" value="No disponible"/>		

Variables del Indicador

Nombre de la Variable	Unidad de medida	Tipo de Acumulación
537 (P)_Número total de los servicios en los establecimientos (realizado)	<input type="text" value="Servicio"/>	<input type="text" value="Promedio"/>
537 (P)_Número total de los servicios en los establecimientos (programado)	<input type="text" value="Servicio"/>	<input type="text" value="Promedio"/>

Fuente de Información

Medios de verificación

Supuestos

Observaciones

Id_ mir

- 1 El presente documento despliega la información perteneciente a los indicadores estratégicos y gestión de aquellos programas presupuestarios que proveen de bienes y servicios que generan valor público a la ciudadanía jalisciense
- 2 Se muestra el número del Componente relacionado con el indicador.

GOBIERNO DEL ESTADO DE JALISCO
PRESUPUESTO DE EGRESOS PARA EL EJERCICIO FISCAL 2019
Ficha Técnica de Indicador

Sistema de Evaluación del Desempeño (SED)

Gobierno del Estado de Jalisco

Datos del Programa

Custodia y Vigilancia Penitenciaria

Eje: Estado de derecho

Tema: Seguridad Ciudadana

¿Quién gasta?

37	Unidad Presupuestal	000	Unidad Responsable	00346	Unidad Ejecutora del Gasto
	Secretaría de Seguridad		Secretaría de Seguridad		Director General de Prevención y Readaptación Social

¿Para qué se gasta?

Finalidad	Función	Subfunción
Gobierno	Justicia	Reclusión y Readaptación Social

Presupuesto asignado al Programa Presupuestario

Monto

Objetivos

Nivel	Clave Componente	Resumen Narrativo
Componente	05	Seguridad Interna proporcionada en Centros Penitenciarios.

Datos del Indicador

Denominación	Método de cálculo
537 (23)_Total de acciones para preservación de orden en los Centros	$(537 (23)_Total \text{ de acciones en los establecimientos para que se resguarde el orden (Realizado)} / 537 (23)_Total \text{ de acciones en los establecimientos para que se resguarde el orden (Programado)}) * 100$

Descripción del Indicador

537 (23)_Este indicador mostrará la cantidad total de instalaciones que tienen el objetivo de garantizar el orden y tranquilidad en el interior de los Centros

Tipo de Indicador	Gestión	Dimensión del Indicador	Eficiencia	Año de Medición del Resultado	2019
Cobertura	Estatatal	Frecuencia de Medición	Trimestral		

Desagregado meta valor por género

	Meta Institucional	Meta Valor	Unidad de medida (meta valor)	Hombre	Mujer
Parámetros de semaforización	100%	23,948,690	Acción	0.00	0.00
<input type="checkbox"/> 0 <input type="checkbox"/> 30.00 <input type="checkbox"/> 30.01 <input type="checkbox"/> 60.00 <input type="checkbox"/> 60.01 <input type="checkbox"/> 130 	Sentido del Indicador	Línea Base (meta valor)	Año (Línea base)		
	Ascendente	No disponible	No disponible		

Variables del Indicador

	Unidad de medida	Tipo de Acumulación
537 (23)_Total de acciones en los establecimientos para que se resguarde el orden (realizado)	Acción	Suma
537 (23)_Total de acciones en los establecimientos para que se resguarde el orden (programado)	Acción	Suma

Fuente de Información	537 (23)_Inspección General de Seguridad Penitenciaria, equipo de cómputo/carpeta MIR/archivo formato metas 2019
Medios de verificación	537 (23)_Bitácoras y registros de control
Supuestos	537 (23)_En los centros penitenciarios existen filtros y medidas de seguridad interior que resguardan los inmuebles, la seguridad de empleados y visitantes ante cualquier emergencia o contingencia
Observaciones	
Id_ mir	17327

- 1 El presente documento despliega la información perteneciente a los indicadores estratégicos y gestión de aquellos programas presupuestarios que proveen de bienes y servicios que generan valor público a la ciudadanía jalisciense
- 2 Se muestra el número del Componente relacionado con el indicador.

GOBIERNO DEL ESTADO DE JALISCO
PRESUPUESTO DE EGRESOS PARA EL EJERCICIO FISCAL 2019
Ficha Técnica de Indicador

Sistema de Evaluación del Desempeño (SED)

Gobierno del Estado de Jalisco

Datos del Programa

Custodia y Vigilancia Penitenciaria

Eje: Estado de derecho

Tema: Seguridad Ciudadana

¿Quién gasta?

37	Unidad Presupuestal	000	Unidad Responsable	00346	Unidad Ejecutora del Gasto
	Secretaría de Seguridad		Secretaría de Seguridad		Director General de Prevención y Readaptación Social

¿Para qué se gasta?

Finalidad	Función	Subfunción
Gobierno	Justicia	Reclusión y Readaptación Social

Presupuesto asignado al Programa Presupuestario

Monto

Objetivos

Nivel	Clave Componente	Resumen Narrativo
Componente	06	Seguridad externa proporcionada al complejo penitenciario e interior del Estado.

Datos del Indicador

Denominación	Método de cálculo
537 (24)_Total de servicios implementados en la Seguridad	$(537 (24) \text{Número de servicios de medidas implementadas para la seguridad (Realizado)} / 537 (24) \text{Número de servicios de medidas implementadas para la seguridad (Programado)}) * 100$

Descripción del Indicador
537 (24)_Este indicador mostrará la cantidad total de medidas de seguridad con el fin de preservar el orden exterior de los Centros penitenciarios

Tipo de Indicador	Gestión	Dimensión del Indicador	Eficiencia	Año de Medición del Resultado	2019
Cobertura	Estatatal	Frecuencia de Medición	Trimestral		

Parámetros de semaforización	Meta Institucional	Meta Valor	Unidad de medida (meta valor)	Desagregado meta valor por género	
				Hombre	Mujer
<input type="text" value="0"/> <input type="text" value="30.00"/> <input type="text" value="30.01"/> <input type="text" value="60.00"/> <input type="text" value="60.01"/> <input type="text" value="130"/>	100%	114,684	Servicio	0.00	0.00
	Sentido del Indicador	Línea Base (meta valor)	Año (Línea base)		
	Ascendente	No disponible	No disponible		

Variables del Indicador

Nombre de la Variable	Unidad de medida	Tipo de Acumulación
537 (24)_Número de servicios de medidas implementadas para la seguridad (realizado)	Servicio	Suma
537 (24)_Número de servicios de medidas implementadas para la seguridad (programado)	Servicio	Suma

Fuente de Información	537 (24)_Inspección General de Seguridad Penitenciaria, equipo de cómputo/carpeta MIR/archivo formato metas 2019
Medios de verificación	537 (24)_Bitácoras y registros de control
Supuestos	537 (24)_Fortalecimiento y seguridad en los centros penitenciarios
Observaciones	
Id_mir	17335

- 1 El presente documento despliega la información perteneciente a los indicadores estratégicos y gestión de aquellos programas presupuestarios que proveen de bienes y servicios que generan valor público a la ciudadanía jalisciense
- 2 Se muestra el número del Componente relacionado con el indicador.

GOBIERNO DEL ESTADO DE JALISCO
PRESUPUESTO DE EGRESOS PARA EL EJERCICIO FISCAL 2019
Ficha Técnica de Indicador

Sistema de Evaluación del Desempeño (SED)

Gobierno del Estado de Jalisco

Datos del Programa

Custodia y Vigilancia Penitenciaria

Eje: Estado de derecho

Tema: Seguridad Ciudadana

¿Quién gasta?

37	Unidad Presupuestal	000	Unidad Responsable	00346	Unidad Ejecutora del Gasto
	Secretaría de Seguridad		Secretaría de Seguridad		Director General de Prevención y Readaptación Social

¿Para qué se gasta?

Finalidad	Función	Subfunción
Gobierno	Justicia	Reclusión y Readaptación Social

Presupuesto asignado al Programa Presupuestario

Monto

Objetivos

Nivel	Clave Componente	Resumen Narrativo
Componente	07	Traslados externos de personas internas realizados.

Datos del Indicador

Denominación	Método de cálculo
537 (25)_Total de persona privada de la libertad por Traslados	$(537 (25) \text{Número de personas privadas de la libertad trasladados fuera de los centros penitenciarios (Realizado)} / 537 (25) \text{Número de personas privadas de la libertad trasladados fuera de los centros penitenciarios (Programado)}) * 100$

Descripción del Indicador

537 (25)_Este indicador mostrará la cantidad total de todos los traslados realizados a las personas procesadas y sentenciadas, abarcando recintos judiciales, unidades médicas y otros centros

Tipo de Indicador	Gestión	Dimensión del Indicador	Eficiencia	Año de Medición del Resultado	2019
Cobertura	Estatatal	Frecuencia de Medición	Trimestral		

Desagregado meta valor por género

Parámetros de semaforización		Meta Institucional	Meta Valor	Unidad de medida (meta valor)	Hombre	Mujer
0	30.00	100%	5,462	Traslado	0.00	0.00
30.01	60.00	Sentido del Indicador	Línea Base (meta valor)	Año (Línea base)		
60.01	130	Ascendente	No disponible	No disponible		

Variables del Indicador

Nombre de la Variable	Unidad de medida	Tipo de Acumulación
537 (25)_Número de personas privadas de la libertad trasladados fuera de los centros penitenciarios (realizado)	Traslado	Suma
537 (25)_Número de personas privadas de la libertad trasladados fuera de los centros penitenciarios (programado)	Traslado	Suma

Fuente de Información

Medios de verificación

Supuestos

Observaciones

Id_mir

1 El presente documento despliega la información perteneciente a los indicadores estratégicos y gestión de aquellos programas presupuestarios que proveen de bienes y servicios que generan valor público a la ciudadanía jalisciense

2 Se muestra el número del Componente relacionado con el indicador.

GOBIERNO DEL ESTADO DE JALISCO
PRESUPUESTO DE EGRESOS PARA EL EJERCICIO FISCAL 2019
Ficha Técnica de Indicador

Sistema de Evaluación del Desempeño (SED)

Gobierno del Estado de Jalisco

Datos del Programa

Custodia y Vigilancia Penitenciaria

Eje: Estado de derecho

Tema: Seguridad Ciudadana

¿Quién gasta?

37	Unidad Presupuestal	000	Unidad Responsable	00346	Unidad Ejecutora del Gasto
	Secretaría de Seguridad		Secretaría de Seguridad		Director General de Prevención y Readaptación Social

¿Para qué se gasta?

Finalidad	Función	Subfunción
Gobierno	Justicia	Reclusión y Readaptación Social

Presupuesto asignado al Programa Presupuestario

Monto

Objetivos

Nivel	Clave Componente	Resumen Narrativo
Componente	08	Seguridad en cárceles municipales fortalecida en diversos ámbitos.

Datos del Indicador

Denominación	Método de cálculo
537 (26)_Total de actividades para fortalecer la seguridad en cárceles municipales	(537 (26)_Número de actividades en cárceles municipales fortalecidas (Realizado) / 537 (26)_Número de actividades en cárceles municipales fortalecidas (Programado))*100

Descripción del Indicador
537 (26)_Este indicador mostrará el número de cárceles municipales que cumplen con la capacitación a su personas, así como su actualización en datos técnicos y jurídicos

Tipo de Indicador	Gestión	Dimensión del Indicador	Eficiencia	Año de Medición del Resultado	2019
Cobertura	Estatual	Frecuencia de Medición	Trimestral		

Desagregado meta valor por género

	Meta Institucional	Meta Valor	Unidad de medida (meta valor)	Hombre	Mujer
Parámetros de semaforización	100%	200	Actividad	0.00	0.00
<div style="display: flex; justify-content: space-around; align-items: center;"> <div style="text-align: center;">0</div> <div style="text-align: center;">30.00</div> <div style="text-align: center;">30.01</div> <div style="text-align: center;">60.00</div> <div style="text-align: center;">60.01</div> <div style="text-align: center;">130</div> </div>	Sentido del Indicador	Línea Base (meta valor)	Año (Línea base)		
<div style="display: flex; justify-content: space-around;"> <div style="width: 15px; height: 15px; background-color: red; border: 1px solid black;"></div> <div style="width: 15px; height: 15px; background-color: yellow; border: 1px solid black;"></div> <div style="width: 15px; height: 15px; background-color: green; border: 1px solid black;"></div> </div>	Ascendente	No disponible	No disponible		

Variables del Indicador

Nombre de la Variable	Unidad de medida	Tipo de Acumulación
537 (26)_Número de actividades en cárceles municipales fortalecidas (realizado)	Actividad	Suma
537 (26)_Número de actividades en cárceles municipales fortalecidas (programado)	Actividad	Suma

Fuente de Información

Medios de verificación

Supuestos

Observaciones

Id_mir

- 1 El presente documento despliega la información perteneciente a los indicadores estratégicos y gestión de aquellos programas presupuestarios que proveen de bienes y servicios que generan valor público a la ciudadanía jalisciense
- 2 Se muestra el número del Componente relacionado con el indicador.

1462

GOBIERNO DEL ESTADO DE JALISCO
PRESUPUESTO DE EGRESOS PARA EL EJERCICIO FISCAL 2019
Ficha Técnica de Indicador

Sistema de Evaluación del Desempeño (SED)

Gobierno del Estado de Jalisco

Datos del Programa

Custodia y Vigilancia Penitenciaria

Eje: Estado de derecho

Tema: Seguridad Ciudadana

¿Quién gasta?

37	Unidad Presupuestal	000	Unidad Responsable	00346	Unidad Ejecutora del Gasto
	Secretaría de Seguridad		Secretaría de Seguridad		Director General de Prevención y Readaptación Social

¿Para qué se gasta?

Finalidad	Función	Subfunción
Gobierno	Justicia	Reclusión y Readaptación Social

Presupuesto asignado al Programa Presupuestario

Monto

Objetivos

Nivel	Clave Componente	Resumen Narrativo
Componente	09	Seguridad en las audiencias brindada en los recintos judiciales.

Datos del Indicador

Denominación	Método de cálculo
537 (27)_Total de actividades para resguardar las audiencias recintos judiciales	$(537 (27)_Número \text{ de acciones de seguridad en las audiencias (Realizado)} / 537 (27)_Número \text{ de acciones de seguridad en las audiencias (Programado)}) * 100$

Descripción del Indicador
537 (27)_Este indicador mostrará la cantidad total de acciones de seguridad y vigilancia de las personas procesadas y sentenciadas en los recintos judiciales

Tipo de Indicador	Gestión	Dimensión del Indicador	Eficiencia	Año de Medición del Resultado	2019
Cobertura	Estatatal	Frecuencia de Medición	Trimestral		

Desagregado meta valor por género

Parámetros de semaforización						Meta Institucional	Meta Valor	Unidad de medida (meta valor)	Hombre	Mujer
0	30.00	30.01	60.00	60.01	130	100%	66,652	Acción	0.00	0.00
■	■	■	■	■	■	Sentido del Indicador	Línea Base (meta valor)	Año (Línea base)		
						Ascendente	No disponible	No disponible		

Variables del Indicador

Nombre de la Variable	Unidad de medida	Tipo de Acumulación
537 (27)_Número de acciones de seguridad en las audiencias (realizado)	Acción	Suma
537 (27)_Número de acciones de seguridad en las audiencias (programado)	Acción	Suma

Fuente de Información

Medios de verificación

Supuestos

Observaciones

Id_mir

- 1 El presente documento despliega la información perteneciente a los indicadores estratégicos y gestión de aquellos programas presupuestarios que proveen de bienes y servicios que generan valor público a la ciudadanía jalisciense
- 2 Se muestra el número del Componente relacionado con el indicador.

GOBIERNO DEL ESTADO DE JALISCO
PRESUPUESTO DE EGRESOS PARA EL EJERCICIO FISCAL 2019
Ficha Técnica de Indicador

Sistema de Evaluación del Desempeño (SED)

Gobierno del Estado de Jalisco

Datos del Programa

Custodia y Vigilancia Penitenciaria

Eje: Estado de derecho

Tema: Seguridad Ciudadana

¿Quién gasta?

37	Unidad Presupuestal	000	Unidad Responsable	00346	Unidad Ejecutora del Gasto
	Secretaría de Seguridad		Secretaría de Seguridad		Director General de Prevención y Readaptación Social

¿Para qué se gasta?

Finalidad	Función	Subfunción
Gobierno	Justicia	Reclusión y Readaptación Social

Presupuesto asignado al Programa Presupuestario

Monto

Objetivos

Nivel	Clave Componente	Resumen Narrativo
Componente	10	Seguridad y custodia brindada de imputados trasladados.

Datos del Indicador

Denominación	Método de cálculo
537 (28)_Total de servicio de seguridad y custodia al imputado	$(537 (28)_Número \text{ de servicio de seguridad del imputado (Realizado)} / 537 (28)_Número \text{ de servicio de seguridad del imputado (Programado)}) * 100$

Descripción del Indicador
537 (28)_Este indicador mostrará la cantidad total de de servicios en traslados

Tipo de Indicador	Gestión	Dimensión del Indicador	Eficiencia	Año de Medición del Resultado	2019
Cobertura	Estatad	Frecuencia de Medición	Trimestral		

Desagregado meta valor por género

	Meta Institucional	Meta Valor	Unidad de medida (meta valor)	Hombre	Mujer
Parámetros de semaforización	100%	54,114	Servicio	0.00	0.00
<div style="display: flex; justify-content: space-around; align-items: center;"> <div style="text-align: center;"> ■ 0 </div> <div style="text-align: center;"> ■ 30.00 </div> <div style="text-align: center;"> ■ 30.01 </div> <div style="text-align: center;"> ■ 60.00 </div> <div style="text-align: center;"> ■ 60.01 </div> <div style="text-align: center;"> ■ 130 </div> </div>	Sentido del Indicador	Línea Base (meta valor)	Año (Línea base)		
	Ascendente	No disponible	No disponible		

Variables del Indicador

Nombre de la Variable	Unidad de medida	Tipo de Acumulación
537 (28)_Número de servicio de seguridad del imputado (realizado)	Servicio	Suma
537 (28)_Número de servicio de seguridad del imputado (programado)	Servicio	Suma

Fuente de Información

Medios de verificación

Supuestos

Observaciones

Id_mir

- 1 El presente documento despliega la información perteneciente a los indicadores estratégicos y gestión de aquellos programas presupuestarios que proveen de bienes y servicios que generan valor público a la ciudadanía jalisciense
- 2 Se muestra el número del Componente relacionado con el indicador.

1464

GOBIERNO DEL ESTADO DE JALISCO
PRESUPUESTO DE EGRESOS PARA EL EJERCICIO FISCAL 2019
Ficha Técnica de Indicador

Sistema de Evaluación del Desempeño (SED)

Gobierno del Estado de Jalisco

Datos del Programa

Custodia y Vigilancia Penitenciaria

Eje: Estado de derecho

Tema: Seguridad Ciudadana

¿Quién gasta?

37	Unidad Presupuestal	000	Unidad Responsable	00346	Unidad Ejecutora del Gasto
	Secretaría de Seguridad		Secretaría de Seguridad		Director General de Prevención y Readaptación Social

¿Para qué se gasta?

Finalidad	Función	Subfunción
Gobierno	Justicia	Reclusión y Readaptación Social

Presupuesto asignado al Programa Presupuestario

Monto

Objetivos

Nivel	Clave Componente	Resumen Narrativo
Componente	11	Seguridad y vigilancia permanente realizada en los juzgados de control y juicios orales.

Datos del Indicador

Denominación	Método de cálculo
537 (29)_Total de servicio de vigilancia a juzgados y juicios orales	$(537 (29)_Número \text{ de servicios realizados en los juzgados y salas de juicio (Realizado)} / 537 (29)_Número \text{ de servicios realizados en los juzgados y salas de juicio (Programado)}) * 100$

Descripción del Indicador

537 (29)_Este indicador mostrará la cantidad total de servicios realizados para la recepción de imputados que se reciben del Ministerio Público

Tipo de Indicador	Gestión	Dimensión del Indicador	Eficiencia	Año de Medición del Resultado	2019
Cobertura	Estatatal	Frecuencia de Medición	Trimestral		

Desagregado meta valor por género

Parámetros de semaforización	Meta Institucional	Meta Valor	Unidad de medida (meta valor)	Hombre	Mujer
	100%	179,014	Servicio	0.00	0.00
	Sentido del Indicador	Línea Base (meta valor)	Año (Línea base)		
<div style="display: flex; justify-content: space-around;"> <div style="text-align: center;">0</div> <div style="text-align: center;">30.00</div> <div style="text-align: center;">30.01</div> <div style="text-align: center;">60.00</div> <div style="text-align: center;">60.01</div> <div style="text-align: center;">130</div> </div>	Ascendente	No disponible	No disponible		

Variables del Indicador

Nombre de la Variable	Unidad de medida	Tipo de Acumulación
537 (29)_Número de servicios realizados en los juzgados y salas de juicio (realizado)	Servicio	Suma
537 (29)_Número de servicios realizados en los juzgados y salas de juicio (programado)	Servicio	Suma

Fuente de Información	537 (29)_Inspección General de Seguridad Penitenciaria, equipo de cómputo/carpeta MIR/archivo formato metas 2019
Medios de verificación	537 (29)_Bitácoras y registros de control
Supuestos	537 (29)_Proporcionar seguridad y vigilancia permanente en los juzgados de control y de juicio oral en los diferentes distritos del estado, manteniendo el orden de los mismos
Observaciones	
Id_mir	17360

- 1 El presente documento despliega la información perteneciente a los indicadores estratégicos y gestión de aquellos programas presupuestarios que proveen de bienes y servicios que generan valor público a la ciudadanía jalisciense
- 2 Se muestra el número del Componente relacionado con el indicador.

GOBIERNO DEL ESTADO DE JALISCO
PRESUPUESTO DE EGRESOS PARA EL EJERCICIO FISCAL 2019
Ficha Técnica de Indicador

Sistema de Evaluación del Desempeño (SED)

Gobierno del Estado de Jalisco

Datos del Programa

Capacitación y talleres en Centros de Readaptación Social del Estado de Jalisco

Eje: Estado de derecho

Tema: Seguridad Ciudadana

¿Quién gasta?

37	Unidad Presupuestal	078	Unidad Responsable	00395	Unidad Ejecutora del Gasto
	Secretaría de Seguridad		Industria Jalisciense de Rehabilitación Social		Industria Jalisciense de Rehabilitación Social

¿Para qué se gasta?

Finalidad	Función	Subfunción
Gobierno	Justicia	Reclusión y Readaptación Social

Presupuesto asignado al Programa Presupuestario

Monto

Objetivos


Nivel	Clave Componente	Resumen Narrativo
Fin		Contribuir a la reinserción de las personas privadas de la libertad de la Comisaría de Sentenciados, Comisaría de prisión Preventiva, Comisaría de Reinserción Femenil y Reclusorio Metropolitano en el Complejo penitenciario de Puente Grande, así como de los CEINJURE Sur Sureste y Costa Norte al interior del Estado.

Datos del Indicador

Denominación	Método de cálculo
Total de internos capacitados con talleres en algún oficio	$(\text{Internos capacitados (Realizado)} / \text{Internos capacitados (Programado)}) * 100$

Descripción del Indicador
Lograr la superación personal del interno con base al trabajo, como parte de la reinserción

Tipo de Indicador	Estratégico	Dimensión del Indicador	Eficacia	Año de Medición del Resultado	2019
Cobertura	Estatatal	Frecuencia de Medición	Anual		

Parámetros de semaforización	Meta Institucional	Meta Valor	Unidad de medida (meta valor)	Desagregado meta valor por género	
	100%	2,000	Interno	No disponible	No disponible
<input type="checkbox"/> 0 <input type="checkbox"/> 20.00 <input type="checkbox"/> 20.01 <input type="checkbox"/> 40.00 <input type="checkbox"/> 40.01 <input type="checkbox"/> 130	Sentido del Indicador	Línea Base (meta valor)	Año (Línea base)		
	Ascendente	1,590	2017		

Variables del Indicador

Nombre de la Variable	Unidad de medida	Tipo de Acumulación
Internos capacitados (realizado)	Interno	Suma
Internos capacitados (programado)	Interno	Suma

Fuente de Información	Reporte de coordinación operativa
Medios de verificación	Reporte de tasas de reincidencia.
Supuestos	Se cuenta con procesos exitosos de reinserción de la persona privada de la libertad a la sociedad, a través de la capacitación y enseñanza de algún oficio.
Observaciones	
Id_ mir	18481

- 1 El presente documento despliega la información perteneciente a los indicadores estratégicos y gestión de aquellos programas presupuestarios que proveen de bienes y servicios que generan valor público a la ciudadanía jalisciense
- 2 Se muestra el número del Componente relacionado con el indicador.

GOBIERNO DEL ESTADO DE JALISCO
PRESUPUESTO DE EGRESOS PARA EL EJERCICIO FISCAL 2019
Ficha Técnica de Indicador

Sistema de Evaluación del Desempeño (SED)

Gobierno del Estado de Jalisco

Datos del Programa

Capacitación y talleres en Centros de Readaptación Social del Estado de Jalisco

Eje: Estado de derecho

Tema: Seguridad Ciudadana

¿Quién gasta?

37	Unidad Presupuestal	078	Unidad Responsable	00395	Unidad Ejecutora del Gasto
	Secretaría de Seguridad		Industria Jalisciense de Rehabilitación Social		Industria Jalisciense de Rehabilitación Social

¿Para qué se gasta?

Finalidad	Función	Subfunción
Gobierno	Justicia	Reclusión y Readaptación Social

Presupuesto asignado al Programa Presupuestario

Monto

Objetivos

Nivel	Clave Componente	Resumen Narrativo
Propósito		Las personas privadas de su libertad de los diferentes centros de readaptación social en el Estado de Jalisco, tienen mayores opciones de capacitación con la apertura de nuevos talleres industria.

Datos del Indicador

Denominación	Método de cálculo
Total de internos capacitados en algún oficio.	$(\text{Internos Capacitados. (Realizado)} / \text{Internos Capacitados. (Programado)}) * 100$

Descripción del Indicador

Este indicador muestra los internos capacitados para lograr la superación personal del interno con base al trabajo como parte de la reinserción

Tipo de Indicador	Estratégico	Dimensión del Indicador	Eficacia	Año de Medición del Resultado	2019
Cobertura	Estatatal	Frecuencia de Medición	Anual		

Desagregado meta valor por género

Parámetros de semaforización		Meta Institucional	Meta Valor	Unidad de medida (meta valor)	Hombre	Mujer
		100%	2,000	Interno	No disponible	No disponible
		Sentido del Indicador	Línea Base (meta valor)	Año (Línea base)		
		Ascendente	1,590	2017		

Variables del Indicador

Nombre de la Variable	Unidad de medida	Tipo de Acumulación
Internos Capacitados. (realizado)	Interno	Suma
Internos Capacitados. (programado)	Interno	Suma

Fuente de Información

Medios de verificación

Supuestos

Observaciones

Id_mir

- 1 El presente documento despliega la información perteneciente a los indicadores estratégicos y gestión de aquellos programas presupuestarios que proveen de bienes y servicios que generan valor público a la ciudadanía jalisciense
- 2 Se muestra el número del Componente relacionado con el indicador.

GOBIERNO DEL ESTADO DE JALISCO
PRESUPUESTO DE EGRESOS PARA EL EJERCICIO FISCAL 2019
Ficha Técnica de Indicador

Sistema de Evaluación del Desempeño (SED)

Gobierno del Estado de Jalisco

Datos del Programa

Capacitación y talleres en Centros de Readaptación Social del Estado de Jalisco

Eje: Estado de derecho

Tema: Seguridad Ciudadana

¿Quién gasta?

37	Unidad Presupuestal	078	Unidad Responsable	00395	Unidad Ejecutora del Gasto
	Secretaría de Seguridad		Industria Jalisciense de Rehabilitación Social		Industria Jalisciense de Rehabilitación Social

¿Para qué se gasta?

Finalidad	Función	Subfunción
Gobierno	Justicia	Reclusión y Readaptación Social

Presupuesto asignado al Programa Presupuestario

Monto

Objetivos

Nivel	Clave Componente	Resumen Narrativo
Componente	01	Espacios laborales de taller industria habilitados y equipados para enseñar un oficio.

Datos del Indicador

Denominación	Método de cálculo
Total de talleres para internos habilitados	$(\text{Talleres Habilitados (Realizado)} / \text{Talleres Habilitados (Programado)}) * 100$

Descripción del Indicador
Este indicador muestra los espacios laborales habilitados y equipados para capacitar a los internos

Tipo de Indicador	Gestión	Dimensión del Indicador	Eficiencia	Año de Medición del Resultado	2019
Cobertura	Estatal	Frecuencia de Medición	Anual		

Desagregado meta valor por género

Parámetros de semaforización		Meta Institucional	Meta Valor	Unidad de medida (meta valor)	Hombre	Mujer
0	40.00	100%	40	Taller	No disponible	No disponible
40.01	60.00	Sentido del Indicador	Línea Base (meta valor)	Año (Línea base)		
60.01	130	Ascendente	40	2017		

Variables del Indicador

Nombre de la Variable	Unidad de medida	Tipo de Acumulación
Talleres Habilitados (realizado)	Taller	Suma
Talleres Habilitados (programado)	Taller	Suma

Fuente de Información

Medios de verificación

Supuestos

Observaciones

Id_mir

- 1 El presente documento despliega la información perteneciente a los indicadores estratégicos y gestión de aquellos programas presupuestarios que proveen de bienes y servicios que generan valor público a la ciudadanía jalisciense
- 2 Se muestra el número del Componente relacionado con el indicador.

GOBIERNO DEL ESTADO DE JALISCO
PRESUPUESTO DE EGRESOS PARA EL EJERCICIO FISCAL 2019
Ficha Técnica de Indicador

Sistema de Evaluación del Desempeño (SED)

Gobierno del Estado de Jalisco

Datos del Programa

Apoyo en las tareas y actividades de seguridad pública en el Estado de Jalisco

Eje: Estado de derecho

Tema: Seguridad Ciudadana

¿Quién gasta?

37	Unidad Presupuestal	086	Unidad Responsable	00455	Unidad Ejecutora del Gasto
	Secretaría de Seguridad		Fideicomiso para Mando Único		Fideicomiso para Mando Único

¿Para qué se gasta?

Finalidad	Función	Subfunción
Gobierno	Asuntos de Orden Público y de Seguridad Interior	Policía

Presupuesto asignado al Programa Presupuestario

Monto

Objetivos

Nivel	Clave Componente	Resumen Narrativo
Fin		Contribuir a salvaguardar la integridad, dignidad y los derechos de las personas, así como de sus bienes; mantener el orden público en el estado y establecer los mecanismos de coordinación entre los tres órdenes de gobierno mediante acciones tácticas

Datos del Indicador

Denominación

735 (F)_Número de estrategias y operativos conjuntos coordinados para el combate frontal contra la delincuencia.

Método de cálculo

$(735 (F)_Número \text{ de operativos (Realizado)} / 735 (F)_Número \text{ de operativos (Programado)}) * 100$

Descripción del Indicador

735 (F)_Contribuir a salvaguardar la integridad, dignidad y los derechos de las personas, así como de sus bienes; mantener el orden público en el estado y establecer los mecanismos de coordinación entre los tres órdenes de gobierno mediante acciones tácticas

Tipo de Indicador	<input type="text" value="Estratégico"/>	Dimensión del Indicador	<input type="text" value="Eficacia"/>	Año de Medición del Resultado	<input type="text" value="2019"/>
Cobertura	<input type="text" value="Estatal"/>	Frecuencia de Medición	<input type="text" value="Anual"/>		

Desagregado meta valor por género

Parámetros de semaforización						Meta Institucional	Meta Valor	Unidad de medida (meta valor)	Desagregado meta valor por género	
0	30.00	30.01	60.00	60.01	130	100%	100	Operativo	Hombre	Mujer
■	■	■	■	■	■				0.00	0.00
						Sentido del Indicador	Línea Base (meta valor)	Año (Línea base)		
						Ascendente	No disponible	No disponible		

Variables del Indicador

Nombre de la Variable	Unidad de medida	Tipo de Acumulación
735 (F)_Número de operativos (realizado)	Operativo	Promedio
735 (F)_Número de operativos (programado)	Operativo	Promedio

Fuente de Información	<input type="text" value="735 (F)_ Reuniones de trabajo y acuerdos"/>
Medios de verificación	<input type="text" value="Informes, planes de operación"/>
Supuestos	<input type="text" value="Existe coordinación interinstitucional entre los tres órdenes de Gobierno, lo que incide en la disminución de los delitos de alto impacto y del fuero común en el Estado"/>
Observaciones	<input type="text"/>
Id_mir	<input type="text" value="18214"/>

- 1 El presente documento despliega la información perteneciente a los indicadores estratégicos y gestión de aquellos programas presupuestarios que proveen de bienes y servicios que generan valor público a la ciudadanía jalisciense
- 2 Se muestra el número del Componente relacionado con el indicador.

GOBIERNO DEL ESTADO DE JALISCO
PRESUPUESTO DE EGRESOS PARA EL EJERCICIO FISCAL 2019
Ficha Técnica de Indicador

Sistema de Evaluación del Desempeño (SED)

Gobierno del Estado de Jalisco

Datos del Programa

Apoyo en las tareas y actividades de seguridad pública en el Estado de Jalisco

Eje: Estado de derecho

Tema: Seguridad Ciudadana

¿Quién gasta?

37	Unidad Presupuestal	086	Unidad Responsable	00455	Unidad Ejecutora del Gasto
	Secretaría de Seguridad		Fideicomiso para Mando Único		Fideicomiso para Mando Único

¿Para qué se gasta?

Finalidad	Función	Subfunción
Gobierno	Asuntos de Orden Público y de Seguridad Interior	Policía

Presupuesto asignado al Programa Presupuestario

Monto

Objetivos

Nivel	Clave Componente	Resumen Narrativo
Propósito		735 (P) _Las estrategias de seguridad, acciones táctico operativas y de inteligencia, aunado a la capacidad de respuesta del personal operativo, permiten hacer frente al combate frontal a la delincuencia para reducir la comisión de delitos en el Estado.

Datos del Indicador

Denominación

735 (P) _Número de operativos coordinados entre cualquiera de los Órdenes de Gobierno

Método de cálculo

$(735 (P) \text{ _Número de operativos coordinados (Realizado)} / 735 (P) \text{ _Número de operativos coordinados (Programado)}) * 100$

Descripción del Indicador

735 (P) _La capacidad de respuesta ante las actividades de grupos delictivos y/o delincuencia organizada cuenta con la implementación de acciones tácticas y de inteligencia para un combate frontal, que permita reducir la comisión de delitos en todo el estado de Jalisco

Tipo de Indicador	Estratégico	Dimensión del Indicador	Eficacia	Año de Medición del Resultado	2019
Cobertura	Estatatal	Frecuencia de Medición	Anual		

Desagregado meta valor por género

Parámetros de semaforización						Meta Institucional	Meta Valor	Unidad de medida (meta valor)	Desagregado meta valor por género	
0	30.00	30.01	60.00	60.01	130	100%	100	Operativo	Hombre	Mujer
						Sentido del Indicador	Línea Base (meta valor)	Año (Línea base)	0.00	0.00
						Ascendente	No disponible	No disponible		

Variables del Indicador

Nombre de la Variable	Unidad de medida	Tipo de Acumulación
735 (P) _Número de operativos coordinados (realizado)	Operativo	Promedio
735 (P) _Número de operativos coordinados (programado)	Operativo	Promedio

Fuente de Información	735 (P) _Reuniones de trabajo y acuerdos
Medios de verificación	735 (P) _Plan de operaciones, Informes.
Supuestos	735 (P) _ Existe participación ciudadana para alertar sobre potenciales actos delictivos; que exista colaboración de los elementos Militares, Federales y de Autoridades de otros Estados colindantes
Observaciones	
Id_mir	18215

- 1 El presente documento despliega la información perteneciente a los indicadores estratégicos y gestión de aquellos programas presupuestarios que proveen de bienes y servicios que generan valor público a la ciudadanía jalisciense
- 2 Se muestra el número del Componente relacionado con el indicador.

1470

GOBIERNO DEL ESTADO DE JALISCO
PRESUPUESTO DE EGRESOS PARA EL EJERCICIO FISCAL 2019
Ficha Técnica de Indicador

Sistema de Evaluación del Desempeño (SED)

Gobierno del Estado de Jalisco

Datos del Programa

Apoyo en las tareas y actividades de seguridad pública en el Estado de Jalisco

Eje: Estado de derecho

Tema: Seguridad Ciudadana

¿Quién gasta?

37	Unidad Presupuestal	086	Unidad Responsable	00455	Unidad Ejecutora del Gasto
	Secretaría de Seguridad		Fideicomiso para Mando Único		Fideicomiso para Mando Único

¿Para qué se gasta?

Finalidad	Función	Subfunción
Gobierno	Asuntos de Orden Público y de Seguridad Interior	Policía

Presupuesto asignado al Programa Presupuestario

Monto

Objetivos

Nivel	Clave Componente	Resumen Narrativo
Componente	01	Operativos coordinados entre los tres órdenes de gobierno.

Datos del Indicador

Denominación	Método de cálculo
735 (1) _Número de operativos coordinados entre los tres órdenes de Gobierno	$(735 (1) \text{ _Número de operativos coordinados implementados (Realizado)} / 735 (1) \text{ _Número de operativos coordinados implementados (Programado)}) * 100$

Descripción del Indicador				
735 (1) _Acciones de prevención y vigilancia que efectúan entre las instancias del Gobierno Federal, Estatal y Municipal para la disminución de los delitos				
Tipo de Indicador	<input type="text" value="Gestión"/>	Dimensión del Indicador	<input type="text" value="Eficacia"/>	Año de Medición del Resultado
				<input type="text" value="2019"/>
Cobertura	<input type="text" value="Estatal"/>	Frecuencia de Medición	<input type="text" value="Mensual"/>	

Desagregado meta valor por género

Parámetros de semaforización		Meta Institucional	Meta Valor	Unidad de medida (meta valor)	Hombre	Mujer
		<input type="text" value="100%"/>	<input type="text" value="80"/>	<input type="text" value="Operativo"/>	<input type="text" value="0.00"/>	<input type="text" value="0.00"/>
		Sentido del Indicador	Línea Base (meta valor)	Año (Línea base)		
		<input type="text" value="Ascendente"/>	<input type="text" value="No disponible"/>	<input type="text" value="No disponible"/>		

Variables del Indicador

Nombre de la Variable	Unidad de medida	Tipo de Acumulación
735 (1) _Número de operativos coordinados implementados (realizado)	Operativo	Suma
735 (1) _Número de operativos coordinados implementados (programado)	Operativo	Suma

Fuente de Información	735 (1) _Cabina de telecomunicaciones, Comisarías e instituciones participantes
Medios de verificación	735 (1) _ Partes Generales de Novedades e informes oficiales
Supuestos	735 (1) _ Existe la coordinación y las metas de trabajo conjuntas ante la solicitud para la realización del operativo
Observaciones	
Id_mir	<input type="text" value="18216"/>

- 1 El presente documento despliega la información perteneciente a los indicadores estratégicos y gestión de aquellos programas presupuestarios que proveen de bienes y servicios que generan valor público a la ciudadanía jalisciense
- 2 Se muestra el número del Componente relacionado con el indicador.

GOBIERNO DEL ESTADO DE JALISCO
PRESUPUESTO DE EGRESOS PARA EL EJERCICIO FISCAL 2019
Ficha Técnica de Indicador

Sistema de Evaluación del Desempeño (SED)

Gobierno del Estado de Jalisco

Datos del Programa

Apoyo en las tareas y actividades de seguridad pública en el Estado de Jalisco

Eje: Estado de derecho

Tema: Seguridad Ciudadana

¿Quién gasta?

37	Unidad Presupuestal	086	Unidad Responsable	00455	Unidad Ejecutora del Gasto
	Secretaría de Seguridad		Fideicomiso para Mando Único		Fideicomiso para Mando Único

¿Para qué se gasta?

Finalidad	Función	Subfunción
Gobierno	Asuntos de Orden Público y de Seguridad Interior	Policía

Presupuesto asignado al Programa Presupuestario

Monto

Objetivos

Nivel	Clave Componente	Resumen Narrativo
Componente	02	Dosis de droga retiradas del mercado por la Fuerza Única Jalisco.

Datos del Indicador

Denominación	Método de cálculo
735 (2) _Número de dosis de drogas (Marihuana, cocaína, cristal y pastillas)	$(735 (2) \text{ _Número de dosis de estupefacientes retiradas del mercado (Realizado)} / 735 (2) \text{ _Número de dosis de estupefacientes retiradas del mercado (Programado)}) * 100$

Descripción del Indicador

735 (2) _Aseguramientos de Estupefacientes convertidos en dosis de drogas que podrían resultar del decomiso

Tipo de Indicador	Gestión	Dimensión del Indicador	Eficacia	Año de Medición del Resultado	2019
Cobertura	Estatatal	Frecuencia de Medición	Mensual		

Desagregado meta valor por género

Parámetros de semaforización		Meta Institucional	Meta Valor	Unidad de medida (meta valor)	Hombre	Mujer
		100%	5,505,000	Dosis	0.00	0.00
		Sentido del Indicador	Línea Base (meta valor)	Año (Línea base)		
		Ascendente	No disponible	No disponible		

Variables del Indicador

Nombre de la Variable	Unidad de medida	Tipo de Acumulación
735 (2) _Número de dosis de estupefacientes retiradas del mercado (realizado)	Dosis	Suma
735 (2) _Número de dosis de estupefacientes retiradas del mercado (programado)	Dosis	Suma

Fuente de Información

Medios de verificación

Supuestos

Observaciones

Id_mir

- 1 El presente documento despliega la información perteneciente a los indicadores estratégicos y gestión de aquellos programas presupuestarios que proveen de bienes y servicios que generan valor público a la ciudadanía jalisciense
- 2 Se muestra el número del Componente relacionado con el indicador.

GOBIERNO DEL ESTADO DE JALISCO
PRESUPUESTO DE EGRESOS PARA EL EJERCICIO FISCAL 2019
Ficha Técnica de Indicador

Sistema de Evaluación del Desempeño (SED)

Gobierno del Estado de Jalisco

Datos del Programa

Apoyo en las tareas y actividades de seguridad pública en el Estado de Jalisco

Eje: Estado de derecho

Tema: Seguridad Ciudadana

¿Quién gasta?

37	Unidad Presupuestal	086	Unidad Responsable	00455	Unidad Ejecutora del Gasto
	Secretaría de Seguridad		Fideicomiso para Mando Único		Fideicomiso para Mando Único

¿Para qué se gasta?

Finalidad	Función	Subfunción
Gobierno	Asuntos de Orden Público y de Seguridad Interior	Policía

Presupuesto asignado al Programa Presupuestario

Monto

Objetivos

Nivel	Clave Componente	Resumen Narrativo
Componente	03	Personas detenidas en actividades ilícitas por la Fuerza Única Jalisco.

Datos del Indicador


Denominación	Método de cálculo
735 (3) _ Número de personas detenidas en actividades delictivas por la Fuerza Única Jalisco.	$(735 (3) \text{ _Número de detenidos de alto impacto y otras actividades delictivas (Realizado)} / 735 (3) \text{ _Número de detenidos de alto impacto y otras actividades delictivas (Programado)}) * 100$

Descripción del Indicador

735 (3) _ Personas detenidas en actividades ilícitas por la Fuerza Única Jalisco.

Tipo de Indicador	Gestión	Dimensión del Indicador	Eficacia	Año de Medición del Resultado	2019
Cobertura	Estatatal	Frecuencia de Medición	Mensual		

Desagregado meta valor por género

Parámetros de semaforización	Meta Institucional	Meta Valor	Unidad de medida (meta valor)	Hombre	Mujer
<input type="text" value="0"/> <input type="text" value="30.00"/> <input type="text" value="30.01"/> <input type="text" value="60.00"/> <input type="text" value="60.01"/> <input type="text" value="130"/>	100%	1,000	Detenido	0.00	0.00
	Sentido del Indicador	Línea Base (meta valor)	Año (Línea base)		
	Ascendente	No disponible	No disponible		

Variables del Indicador

Nombre de la Variable	Unidad de medida	Tipo de Acumulación
735 (3) _Número de detenidos de alto impacto y otras actividades delictivas (realizado)	Detenido	Suma
735 (3) _Número de detenidos de alto impacto y otras actividades delictivas (programado)	Detenido	Suma

Fuente de Información	735 (3) _ Línea base elaborada por el área de estadística de la Fiscalía General, unidades de apoyo y de inteligencia de los municipios
Medios de verificación	735 (3) _ Planes de operación
Supuestos	735 (3) _ Existe participación ciudadana para alertar sobre potenciales actos delictivos, que exista colaboración de los elementos Militares, Federales y de Autoridades de Estados Colindantes
Observaciones	
Id_ mir	18218

- 1 El presente documento despliega la información perteneciente a los indicadores estratégicos y gestión de aquellos programas presupuestarios que proveen de bienes y servicios que generan valor público a la ciudadanía jalisciense
- 2 Se muestra el número del Componente relacionado con el indicador.

GOBIERNO DEL ESTADO DE JALISCO
PRESUPUESTO DE EGRESOS PARA EL EJERCICIO FISCAL 2019
Ficha Técnica de Indicador

Sistema de Evaluación del Desempeño (SED)

Gobierno del Estado de Jalisco

Datos del Programa

C5 Inteligencia, Videovigilancia y Participación Ciudadana

Eje: Estado de derecho

Tema: Seguridad Ciudadana

¿Quién gasta?

37	Unidad Presupuestal	605	Unidad Responsable	00895	Unidad Ejecutora del Gasto
	Secretaría de Seguridad		Centro de Coordinación, Comando, Control, Comunicaciones y Computo del Estado de Jalisco (C5)		Centro de Coordinación, Comando, Control, Comunicaciones y Computo del Estado de Jalisco (C5)

¿Para qué se gasta?

Finalidad	Función	Subfunción
Gobierno	Asuntos de Orden Público y de Seguridad Interior	Otros Asuntos de Orden Público y Seguridad

Presupuesto asignado al Programa Presupuestario

Monto

Objetivos

Nivel	Clave Componente	Resumen Narrativo
Fin		Contribuir en la reducción del índice delictivo con la coordinación de las dependencias mediante el uso de herramientas tecnológicas implementadas por el Escudo Urbano C5

Datos del Indicador

Denominación	Método de cálculo
Tasa de prevalencia delictiva por cada cien mil habitantes	(Tasa de prevalencia delictiva por cada cien mil habitantes (Realizado)/Tasa de prevalencia delictiva por cada cien mil habitantes (Programado))*100

Descripción del Indicador

Total de víctimas en la entidad federativa, entre la población de 18 años y más residente en ella multiplicada por 100,000 habitantes.

Tipo de Indicador	Estratégico	Dimensión del Indicador	Eficacia	Año de Medición del Resultado	2018
Cobertura	Estatatal	Frecuencia de Medición	Anual		

Desagregado meta valor por género

	Meta Institucional	Meta Valor	Unidad de medida (meta valor)	Hombre	Mujer
	100%	30,821	Tasa	No disponible	No disponible
Parámetros de semaforización					
130	120.00	119.99	100.01	100.00	0
	Sentido del Indicador	Línea Base (meta valor)	Año (Línea base)		
	Descendente	24,452	2011		

Variables del Indicador

Nombre de la Variable	Unidad de medida	Tipo de Acumulación
Tasa de prevalencia delictiva por cada cien mil habitantes (realizado)	Tasa	Promedio
Tasa de prevalencia delictiva por cada cien mil habitantes (programado)	Tasa	Promedio

Fuente de Información INEGI, Encuesta Nacional de Victimización y Percepción sobre Seguridad Pública (ENVIPE) 2017.

Medios de verificación Plataforma Monitoreo Indicadores del estado de Jalisco (MIDE JALISCO), dependencia responsable Fiscalía general del estado, 2017, LINK: <https://seplan.app.jalisco.gob.mx/mide/panelCiudadano/detalleIndicador/1449?dimension=&tema=&dependencia=&nivel=&periodo=&sentido=&sor tBusqueda=1&vista=1&palabraClave=prevalencia+delictiva&format=&max=10&offset=0&subsistema=1&accionRegreso=busqueda>

Supuestos - La Fiscalía General del Estado actualiza en tiempo y forma el indicador en el MIDE Jalisco

Observaciones

Id_mir 18886

- 1 El presente documento despliega la información perteneciente a los indicadores estratégicos y gestión de aquellos programas presupuestarios que proveen de bienes y servicios que generan valor público a la ciudadanía jalisciense
- 2 Se muestra el número del Componente relacionado con el indicador.

GOBIERNO DEL ESTADO DE JALISCO
PRESUPUESTO DE EGRESOS PARA EL EJERCICIO FISCAL 2019
Ficha Técnica de Indicador

Sistema de Evaluación del Desempeño (SED)

Gobierno del Estado de Jalisco

Datos del Programa

C5 Inteligencia, Videovigilancia y Participación Ciudadana

Eje: Estado de derecho

Tema: Seguridad Ciudadana

¿Quién gasta?

37	Unidad Presupuestal	605	Unidad Responsable	00895	Unidad Ejecutora del Gasto
	Secretaría de Seguridad		Centro de Coordinación, Comando, Control, Comunicaciones y Compu del Estado de Jalisco (C5)		Centro de Coordinación, Comando, Control, Comunicaciones y Compu del Estado de Jalisco (C5)

¿Para qué se gasta?

Finalidad	Función	Subfunción
Gobierno	Asuntos de Orden Público y de Seguridad Interior	Otros Asuntos de Orden Público y Seguridad

Presupuesto asignado al Programa Presupuestario

Monto

Objetivos

Nivel	Clave Componente	Resumen Narrativo
Propósito		Atender a las personas que utilizan las herramientas tecnológicas implementadas por el C5 para emergencias en coordinación con las corporaciones de seguridad pública, protección civil y servicios médicos, contribuyendo así a disminuir la incidencia delictiva

Datos del Indicador

Denominación	Método de cálculo
Porcentaje de percepción de inseguridad	$(\text{Porcentaje de percepción de inseguridad (Realizado)} / \text{Porcentaje de percepción de inseguridad (Programado)}) * 100$

Descripción del Indicador

Este indicador muestra el porcentaje de la población de 18 años y más que se siente insegura en su entidad federativa.

Tipo de Indicador	Estratégico	Dimensión del Indicador	Eficacia	Año de Medición del Resultado	2018
Cobertura	Estatual	Frecuencia de Medición	Anual		

Desagregado meta valor por género

Parámetros de semaforización <div style="display: flex; justify-content: space-around; align-items: center;"> <div style="text-align: center;">130 ■</div> <div style="text-align: center;">120.00 ■</div> <div style="text-align: center;">119.99 ■</div> <div style="text-align: center;">100.01 ■</div> <div style="text-align: center;">100.00 ■</div> <div style="text-align: center;">0 ■</div> </div>	Meta Institucional	Meta Valor	Unidad de medida (meta valor)	Hombre	Mujer
	100%	63	Porcentaje	No disponible	No disponible
	Sentido del Indicador	Línea Base (meta valor)	Año (Línea base)		
	Descendente	53	2006		

Variables del Indicador

Nombre de la Variable	Unidad de medida	Tipo de Acumulación
Porcentaje de percepción de inseguridad (realizado)	Porcentaje	Valor presente
Porcentaje de percepción de inseguridad (programado)	Porcentaje	Valor presente

Fuente de Información

INEGI, Encuesta Nacional de Victimización y Percepción sobre Seguridad Pública (ENVIPE) 2017.

Medios de verificación

Plataforma Monitoreo Indicadores del estado de Jalisco (MIDE JALISCO), dependencia responsable Fiscalía general del estado, 2017. Link: <https://seplan.app.jalisco.gob.mx/mide/panelCiudadano/detalleIndicador/347?temaElemental=5&format=&sortBusqueda=1&max=10&offset=10&vista=1&subsistema=1&accionRegreso=busqueda>

Supuestos

- La Fiscalía General del Estado actualiza en tiempo y forma el indicador en el MIDE Jalisco

Observaciones

Id_mir

18887

- 1 El presente documento despliega la información perteneciente a los indicadores estratégicos y gestión de aquellos programas presupuestarios que proveen de bienes y servicios que generan valor público a la ciudadanía jalisciense
- 2 Se muestra el número del Componente relacionado con el indicador.

GOBIERNO DEL ESTADO DE JALISCO
PRESUPUESTO DE EGRESOS PARA EL EJERCICIO FISCAL 2019
Ficha Técnica de Indicador

Sistema de Evaluación del Desempeño (SED)

Gobierno del Estado de Jalisco

Datos del Programa

C5 Inteligencia, Videovigilancia y Participación Ciudadana

Eje: Estado de derecho

Tema: Seguridad Ciudadana

¿Quién gasta?

37	Unidad Presupuestal	605	Unidad Responsable	00895	Unidad Ejecutora del Gasto
Secretaría de Seguridad		Centro de Coordinación, Comando, Control, Comunicaciones y Compu del Estado de Jalisco (C5)		Centro de Coordinación, Comando, Control, Comunicaciones y Compu del Estado de Jalisco (C5)	

¿Para qué se gasta?

Finalidad	Función	Subfunción
Gobierno	Asuntos de Orden Público y de Seguridad Interior	Otros Asuntos de Orden Público y Seguridad

Presupuesto asignado al Programa Presupuestario

Monto

Objetivos

Nivel	Clave Componente	Resumen Narrativo
Componente	01	Proyecto de ley entregado al H. Congreso del Estado que permita sancionar al ciudadano que haga mal uso de las diversas herramientas de emergencias

Datos del Indicador

Denominación	Método de cálculo
Total de proyectos de ley entregados al H. Congreso	$(\text{Número de proyectos entregados al H. Congreso (Realizado)} / \text{Número de proyectos entregados al H. Congreso (Programado)}) * 100$

Descripción del Indicador

Proyecto de ley entregado al Congreso que permita sancionar al ciudadano que haga mal uso de las diversas herramientas de emergencias (911 línea de emergencias, 089 denuncia anónima, botón de pánico)

Tipo de Indicador	Gestión	Dimensión del Indicador	Eficiencia	Año de Medición del Resultado	2019
Cobertura	Estatat	Frecuencia de Medición	Anual		

Desagregado meta valor por género

Parámetros de semaforización		Meta Institucional	Meta Valor	Unidad de medida (meta valor)	Hombre	Mujer
0	59.99	60.00	79.99	80.00	130	100%
■	■	■	■	■	■	1
		Sentido del Indicador	Línea Base (meta valor)	Año (Línea base)		
		Ascendente	No disponible	No disponible		

Variables del Indicador

Nombre de la Variable	Unidad de medida	Tipo de Acumulación
Número de proyectos entregados al H. Congreso (realizado)	Proyecto	Suma
Número de proyectos entregados al H. Congreso (programado)	Proyecto	Suma

Fuente de Información	Dirección Jurídica, archivo, proyecto de ley, 2019, C5
Medios de verificación	Dirección Jurídica, archivo, Proyecto de Ley, 2019, C5, Periódico Oficial del estado de Jalisco
Supuestos	- La Dirección Jurídica realiza el proyecto en tiempo y forma. - Se cuenta con la autorización del H. Congreso del Estado.
Observaciones	
Id_mir	18888

- 1 El presente documento despliega la información perteneciente a los indicadores estratégicos y gestión de aquellos programas presupuestarios que proveen de bienes y servicios que generan valor público a la ciudadanía jalisciense
- 2 Se muestra el número del Componente relacionado con el indicador.

GOBIERNO DEL ESTADO DE JALISCO
PRESUPUESTO DE EGRESOS PARA EL EJERCICIO FISCAL 2019
Ficha Técnica de Indicador

Sistema de Evaluación del Desempeño (SED)

Gobierno del Estado de Jalisco

Datos del Programa

C5 Inteligencia, Videovigilancia y Participación Ciudadana

Eje: Estado de derecho

Tema: Seguridad Ciudadana

¿Quién gasta?

37	Unidad Presupuestal	605	Unidad Responsable	00895	Unidad Ejecutora del Gasto
	Secretaría de Seguridad		Centro de Coordinación, Comando, Control, Comunicaciones y Computo del Estado de Jalisco (C5)		Centro de Coordinación, Comando, Control, Comunicaciones y Computo del Estado de Jalisco (C5)

¿Para qué se gasta?

Finalidad	Función	Subfunción
Gobierno	Asuntos de Orden Público y de Seguridad Interior	Otros Asuntos de Orden Público y Seguridad

Presupuesto asignado al Programa Presupuestario

Monto

Objetivos

Nivel	Clave Componente	Resumen Narrativo
Componente	02	Campañas de difusión y prevención implementadas para concientizar a la población en el adecuado uso de las herramientas tecnológicas de emergencia del C5

Datos del Indicador

Denominación	Método de cálculo
Total de campañas de difusión realizadas	$(\text{Número de campañas (Realizado)} / \text{Número de campañas (Programado)}) * 100$

Descripción del Indicador
Implementar campañas de difusión y prevención para concientizar a la población en el adecuado uso de las herramientas tecnológicas del C5

Tipo de Indicador	Gestión	Dimensión del Indicador	Eficiencia	Año de Medición del Resultado	2019
Cobertura	Estatatal	Frecuencia de Medición	Anual		

Desagregado meta valor por género

Parámetros de semaforización		Meta Institucional	Meta Valor	Unidad de medida (meta valor)	Hombre	Mujer
0	59.99	100%	1	Campaña	0.00	0.00
60.00	79.99	Sentido del Indicador	Línea Base (meta valor)	Año (Línea base)		
80.00	130	Ascendente	No disponible	No disponible		

Variables del Indicador

Nombre de la Variable	Unidad de medida	Tipo de Acumulación
Número de campañas (realizado)	Campaña	Suma
Número de campañas (programado)	Campaña	Suma

Fuente de Información
Medios de verificación

Supuestos

Observaciones

Id_mir

- 1 El presente documento despliega la información perteneciente a los indicadores estratégicos y gestión de aquellos programas presupuestarios que proveen de bienes y servicios que generan valor público a la ciudadanía jalisciense
- 2 Se muestra el número del Componente relacionado con el indicador.

GOBIERNO DEL ESTADO DE JALISCO
PRESUPUESTO DE EGRESOS PARA EL EJERCICIO FISCAL 2019
Ficha Técnica de Indicador

Sistema de Evaluación del Desempeño (SED)

Gobierno del Estado de Jalisco

Datos del Programa

C5 Inteligencia, Videovigilancia y Participación Ciudadana

Eje: Estado de derecho

Tema: Seguridad Ciudadana

¿Quién gasta?

37	Unidad Presupuestal	605	Unidad Responsable	00895	Unidad Ejecutora del Gasto
Secretaría de Seguridad		Centro de Coordinación, Comando, Control, Comunicaciones y Compu del Estado de Jalisco (C5)		Centro de Coordinación, Comando, Control, Comunicaciones y Compu del Estado de Jalisco (C5)	

¿Para qué se gasta?

Finalidad	Función	Subfunción
Gobierno	Asuntos de Orden Público y de Seguridad Interior	Otros Asuntos de Orden Público y Seguridad

Presupuesto asignado al Programa Presupuestario

Monto

Objetivos

Nivel	Clave Componente	Resumen Narrativo
Componente	03	Atención a servicios de emergencia reales brindados a la ciudadanía en cuestión de seguridad pública, protección civil y servicios médicos

Datos del Indicador

Denominación	Método de cálculo
Total de servicios reales de emergencia atendidos	$(\text{Número de servicios reales atendidos (Realizado)} / \text{Número de servicios reales atendidos (Programado)}) * 100$

Descripción del Indicador
Atención a servicios de emergencias reales para la atención ciudadana en cuestión de seguridad pública, protección civil y servicios médicos

Tipo de Indicador	Gestión	Dimensión del Indicador	Calidad	Año de Medición del Resultado	2019
Cobertura	Estatatal	Frecuencia de Medición	Mensual		

Parámetros de semaforización		Meta Institucional	Meta Valor	Unidad de medida (meta valor)	Desagregado meta valor por género	
		100%	600,000	Servicio	Hombre	Mujer
0	59.99	60.00	79.99	80.00	130	
		Sentido del Indicador	Línea Base (meta valor)	Año (Línea base)		
		Ascendente	673,000	2017		

Variables del Indicador

Nombre de la Variable	Unidad de medida	Tipo de Acumulación
Número de servicios reales atendidos (realizado)	Servicio	Suma
Número de servicios reales atendidos (programado)	Servicio	Suma

Fuente de Información Dirección de Atención a Emergencias, registro de servicios reales en el sistema, 2019, reportes, C5

Medios de verificación Dirección de Atención de Emergencias, Registro de Servicios, 2019, Reportes, C5.

Supuestos - Funcionan las líneas telefónicas correctamente - Se cuenta con la plantilla de personal requerida y autorizada por la Junta de Consejo

Observaciones

Id_mir

- 1 El presente documento despliega la información perteneciente a los indicadores estratégicos y gestión de aquellos programas presupuestarios que proveen de bienes y servicios que generan valor público a la ciudadanía jalisciense
- 2 Se muestra el número del Componente relacionado con el indicador.

1478

GOBIERNO DEL ESTADO DE JALISCO
PRESUPUESTO DE EGRESOS PARA EL EJERCICIO FISCAL 2019
Ficha Técnica de Indicador

Sistema de Evaluación del Desempeño (SED)

Gobierno del Estado de Jalisco

Datos del Programa

C5 Inteligencia, Videovigilancia y Participación Ciudadana

Eje: Estado de derecho

Tema: Seguridad Ciudadana

¿Quién gasta?

37	Unidad Presupuestal	605	Unidad Responsable	00895	Unidad Ejecutora del Gasto
	Secretaría de Seguridad		Centro de Coordinación, Comando, Control, Comunicaciones y Compu del Estado de Jalisco (C5)		Centro de Coordinación, Comando, Control, Comunicaciones y Compu del Estado de Jalisco (C5)

¿Para qué se gasta?

Finalidad	Función	Subfunción
Gobierno	Asuntos de Orden Público y de Seguridad Interior	Otros Asuntos de Orden Público y Seguridad

Presupuesto asignado al Programa Presupuestario

Monto

Objetivos

Nivel	Clave Componente	Resumen Narrativo
Componente	04	Denuncias Anónimas recibidas por el ciudadano al 089

Datos del Indicador

Denominación	Método de cálculo
Total de Denuncias Anónimas ingresadas al Sistema.	$(\text{Número de Denuncias recibidas (Realizado)} / \text{Número de Denuncias recibidas (Programado)}) * 100$

Descripción del Indicador

Recibir Denuncias Anónimas por el ciudadano al 089

Tipo de Indicador	Gestión	Dimensión del Indicador	Calidad	Año de Medición del Resultado	2019
Cobertura	Estatatal	Frecuencia de Medición	Mensual		

Desagregado meta valor por género

Parámetros de semaforización		Meta Institucional	Meta Valor	Unidad de medida (meta valor)	Hombre	Mujer
0	59.99	100%	17,000	Denuncia	0.00	0.00
60.00	79.99	Sentido del Indicador	Línea Base (meta valor)	Año (Línea base)		
80.00	130	Ascendente	28,500	2017		

Variables del Indicador

Nombre de la Variable	Unidad de medida	Tipo de Acumulación
Número de Denuncias recibidas (realizado)	Denuncia	Suma
Número de Denuncias recibidas (programado)	Denuncia	Suma

Fuente de Información Dirección de Atención a Emergencias, registro de denuncias anónimas, 2019, reportes, C5

Medios de verificación Dirección de Atención a Emergencias, Informes mensuales de cumplimiento, del Sistema de captura de Denuncias Anónimas Ciudadanas 089

Supuestos - Se cuenta con personal capacitado - Se cuenta con el equipo suficiente para brindar la atención adecuada a la ciudadanía

Observaciones

Id_mir

- 1 El presente documento despliega la información perteneciente a los indicadores estratégicos y gestión de aquellos programas presupuestarios que proveen de bienes y servicios que generan valor público a la ciudadanía jalisciense
- 2 Se muestra el número del Componente relacionado con el indicador.

GOBIERNO DEL ESTADO DE JALISCO
PRESUPUESTO DE EGRESOS PARA EL EJERCICIO FISCAL 2019
Ficha Técnica de Indicador

Sistema de Evaluación del Desempeño (SED)

Gobierno del Estado de Jalisco

Datos del Programa

Gestión integral de los recursos hídricos

Eje: Territorio y medio ambiente sustentable

Tema: Agua y reservas hidrológicas

¿Quién gasta?

38	Unidad Presupuestal	023	Unidad Responsable	00178	Unidad Ejecutora del Gasto
	Secretaría de Gestión Integral del Agua		Comisión Estatal del Agua de Jalisco (CEA)		Comisión Estatal del Agua de Jalisco (CEA)

¿Para qué se gasta?

Finalidad	Función	Subfunción
Desarrollo Social	Protección Ambiental	Administración del Agua

Presupuesto asignado al Programa Presupuestario

Monto \$1,603,847,510.00

Objetivos

Nivel	Clave Componente	Resumen Narrativo
Fin		Contribuir a la Sustentabilidad del Recurso Hídrico en el Estado de Jalisco, mediante la ejecución de obra hidráulica necesaria para el beneficio de la población.

Datos del Indicador

Denominación	Método de cálculo
Total de habitantes del Estado de Jalisco que cuentan con los servicios de agua, alcantarillado y saneamiento	$(\text{Habitantes con servicio de agua, alcantarillado y saneamiento (Realizado)} / \text{Habitantes con servicio de agua, alcantarillado y saneamiento (Programado)}) * 100$

Descripción del Indicador

El indicador muestra el número de Habitantes del Estado de Jalisco que cuentan con los servicios de agua potable, alcantarillado y el tratamiento de sus aguas residuales, para mejoramiento de su calidad de vida.

Tipo de Indicador	Estratégico	Dimensión del Indicador	Eficiencia	Año de Medición del Resultado	2019
Cobertura	Estatatal	Frecuencia de Medición	Anual		

Desagregado meta valor por género

Parámetros de semaforización		Meta Institucional	Meta Valor	Unidad de medida (meta valor)	Hombre	Mujer
		100%	5,054,940	Habitante	No disponible	No disponible
0	69.99	70.00	89.99	90.00	130	
		Sentido del Indicador	Línea Base (meta valor)	Año (Línea base)		
		Ascendente	4,414,618	2017		

Variables del Indicador

Nombre de la Variable	Unidad de medida	Tipo de Acumulación
Habitantes con servicio de agua, alcantarillado y saneamiento (realizado)	Habitante	Suma
Habitantes con servicio de agua, alcantarillado y saneamiento (programado)	Habitante	Suma

Fuente de Información

Comisión Estatal del Agua de Jalisco Reporte Inventario de Plantas de Tratamiento de Aguas Residuales

Medios de verificación

Reporte Inventario de Plantas de Tratamiento de Aguas Residuales en el Estado de Jalisco Información ubicada en la Dirección de Operación de Plantas

Supuestos

Circulación y conservación del agua, que permita una mayor disponibilidad del vital líquido.

Observaciones

Id_mir

16939

- 1 El presente documento despliega la información perteneciente a los indicadores estratégicos y gestión de aquellos programas presupuestarios que proveen de bienes y servicios que generan valor público a la ciudadanía jalisciense
- 2 Se muestra el número del Componente relacionado con el indicador.

GOBIERNO DEL ESTADO DE JALISCO
PRESUPUESTO DE EGRESOS PARA EL EJERCICIO FISCAL 2019
Ficha Técnica de Indicador

Sistema de Evaluación del Desempeño (SED)

Gobierno del Estado de Jalisco

Datos del Programa

Gestión integral de los recursos hídricos

Eje: Territorio y medio ambiente sustentable

Tema: Agua y reservas hidrológicas

¿Quién gasta?

38	Unidad Presupuestal	023	Unidad Responsable	00178	Unidad Ejecutora del Gasto
	Secretaría de Gestión Integral del Agua		Comisión Estatal del Agua de Jalisco (CEA)		Comisión Estatal del Agua de Jalisco (CEA)

¿Para qué se gasta?

Finalidad	Función	Subfunción
Desarrollo Social	Protección Ambiental	Administración del Agua

Presupuesto asignado al Programa Presupuestario

Monto \$1,603,847,510.00

Objetivos

Nivel	Clave Componente	Resumen Narrativo
Propósito		La Población del Estado de Jalisco con acceso al recurso hídrico y saneamiento, mejorando la calidad de vida.

Datos del Indicador

Denominación	Método de cálculo
Porcentaje de saneamiento en todo el Estado	$(\text{Porcentaje de Población del Estado de Jalisco con acceso al recurso hídrico con saneamiento (Realizado)} / \text{Porcentaje de Población del Estado de Jalisco con acceso al recurso hídrico con saneamiento (Programado)}) * 100$

Descripción del Indicador

El indicador muestra el porcentaje de saneamiento en todo el estado y así se identifica la población beneficiada por las Plantas de Tratamiento de Aguas Residuales en operación.

Tipo de Indicador	Estratégico	Dimensión del Indicador	Eficiencia	Año de Medición del Resultado	2019
Cobertura	Estatual	Frecuencia de Medición	Anual		

Desagregado meta valor por género

Parámetros de semaforización	Meta Institucional	Meta Valor	Unidad de medida (meta valor)	Hombre	Mujer
0 69.99 70.00 89.99 90.00 130	100%	69	Porcentaje	No disponible	No disponible
	Sentido del Indicador	Línea Base (meta valor)	Año (Línea base)		
	Ascendente	60	2017		

Variables del Indicador

Nombre de la Variable	Unidad de medida	Tipo de Acumulación
Porcentaje de Población del Estado de Jalisco con acceso al recurso hídrico con saneamiento (realizado)	Porcentaje	Suma
Porcentaje de Población del Estado de Jalisco con acceso al recurso hídrico con saneamiento (programado)	Porcentaje	Suma

Fuente de Información	Comisión Estatal del Agua de Jalisco
Medios de verificación	MIDE JALISCO: https://seplan.app.jalisco.gob.mx/mide/panelCiudadano/detalleIndicador/160?dimension=1&dependencia=27&sortBusqueda=1&palabraClave=&vista=1&format=&max=10&offset=0&accionRegreso=busqueda
Supuestos	Funcionamiento adecuado de las Plantas de tratamiento de aguas residuales
Observaciones	
Id_mir	16940

- 1 El presente documento despliega la información perteneciente a los indicadores estratégicos y gestión de aquellos programas presupuestarios que proveen de bienes y servicios que generan valor público a la ciudadanía jalisciense
- 2 Se muestra el número del Componente relacionado con el indicador.

GOBIERNO DEL ESTADO DE JALISCO
PRESUPUESTO DE EGRESOS PARA EL EJERCICIO FISCAL 2019
Ficha Técnica de Indicador

Sistema de Evaluación del Desempeño (SED)

Gobierno del Estado de Jalisco

Datos del Programa

Gestión integral de los recursos hídricos

Eje: Territorio y medio ambiente sustentable

Tema: Agua y reservas hidrológicas

¿Quién gasta?

38	Unidad Presupuestal	023	Unidad Responsable	00178	Unidad Ejecutora del Gasto
	Secretaría de Gestión Integral del Agua		Comisión Estatal del Agua de Jalisco (CEA)		Comisión Estatal del Agua de Jalisco (CEA)

¿Para qué se gasta?

Finalidad	Función	Subfunción
Desarrollo Social	Protección Ambiental	Administración del Agua

Presupuesto asignado al Programa Presupuestario

Monto

Objetivos

Nivel	Clave Componente	Resumen Narrativo
Componente	E1	Saneamiento realizado de aguas residuales en el Estado de Jalisco.

Datos del Indicador

Denominación	Método de cálculo
Total de Millones de metros cúbicos incrementados de aguas tratadas residuales	(Millones Metros Cúbicos de Agua Tratada de las 24 Plantas de tratamiento como también la de El Ahogado y Agua Prieta (Realizado) / Millones Metros Cúbicos de Agua Tratada de las 24 Plantas de tratamiento como también la de El Ahogado y Agua Prieta (Programado))*100

Descripción del Indicador
Cantidad de aguas procesadas en plantas de tratamiento

Tipo de Indicador	Gestión	Dimensión del Indicador	Eficacia	Año de Medición del Resultado	2019
Cobertura	Estatatal	Frecuencia de Medición	Trimestral		

Desagregado meta valor por género

	Meta Institucional	Meta Valor	Unidad de medida (meta valor)	Hombre	Mujer
Parámetros de semaforización	100%	249	Millón de metros cúbicos	No disponible	No disponible
<input type="checkbox"/> 0 <input type="checkbox"/> 60.99 <input type="checkbox"/> 61.00 <input type="checkbox"/> 79.99 <input type="checkbox"/> 80.00 <input type="checkbox"/> 130	Sentido del Indicador	Línea Base (meta valor)	Año (Línea base)		
	Ascendente	245	2017		

Variables del Indicador

Nombre de la Variable	Unidad de medida	Tipo de Acumulación
Millones Metros Cúbicos de Agua Tratada de las 24 Plantas de tratamiento como también la de El Ahogado y Agua Prieta (realizado)	Millón de metros cúbicos	Suma
Millones Metros Cúbicos de Agua Tratada de las 24 Plantas de tratamiento como también la de El Ahogado y Agua Prieta (programado)	Millón de metros cúbicos	Suma

Fuente de Información	Comisión Estatal del Agua de Jalisco Dirección de Plantas de tratamiento y Unidad Ejecutora de Abastecimiento y Saneamiento
Medios de verificación	Registro de Volúmenes de Agua Residual Tratada / Medición en Sitio / Factura de Pago Información ubicada en la Dirección de Plantas de Tratamiento Información ubicada en la Dirección de la Unidad Ejecutora de Abastecimiento y Saneamiento
Supuestos	Aplicación del cumplimiento del Convenio para la prestación de los Servicios por parte de la Empresa
Observaciones	
Id_ mir	16941

- 1 El presente documento despliega la información perteneciente a los indicadores estratégicos y gestión de aquellos programas presupuestarios que proveen de bienes y servicios que generan valor público a la ciudadanía jalisciense
- 2 Se muestra el número del Componente relacionado con el indicador.

GOBIERNO DEL ESTADO DE JALISCO
PRESUPUESTO DE EGRESOS PARA EL EJERCICIO FISCAL 2019
Ficha Técnica de Indicador

Sistema de Evaluación del Desempeño (SED)

Gobierno del Estado de Jalisco

Datos del Programa

Gestión integral de los recursos hídricos

Eje: Territorio y medio ambiente sustentable

Tema: Agua y reservas hidrológicas

¿Quién gasta?

38	Unidad Presupuestal	023	Unidad Responsable	00178	Unidad Ejecutora del Gasto
	Secretaría de Gestión Integral del Agua		Comisión Estatal del Agua de Jalisco (CEA)		Comisión Estatal del Agua de Jalisco (CEA)

¿Para qué se gasta?

Finalidad	Función	Subfunción
Desarrollo Social	Protección Ambiental	Administración del Agua

Presupuesto asignado al Programa Presupuestario

Monto \$1,603,847,510.00

Objetivos

Nivel	Clave Componente	Resumen Narrativo
Componente	M2	Administración del agua en las cuencas del Estado, realizada.

Datos del Indicador

Denominación	Método de cálculo
Total de acciones de Estudios, Informes y Convenios	(Convenios de Cuencas, con Municipios e Informes (Realizado) / Convenios de Cuencas, con Municipios e Informes (Programado))*100

Descripción del Indicador
Sumatoria de Convenios municipales, a nivel de cuencas y estudios técnicos de maleza acuática.

Tipo de Indicador	Gestión	Dimensión del Indicador	Eficacia	Año de Medición del Resultado	2019
Cobertura	Estatad	Frecuencia de Medición	Trimestral		

Desagregado meta valor por género

Parámetros de semaforización		Meta Institucional	Meta Valor	Unidad de medida (meta valor)	Hombre	Mujer
		100%	36	Documento	No disponible	No disponible
0	60.99	61.00	79.99	80.00	130	
		Sentido del Indicador	Línea Base (meta valor)	Año (Línea base)		
		Ascendente	25	2017		

Variables del Indicador

Nombre de la Variable	Unidad de medida	Tipo de Acumulación
Convenios de Cuencas, con Municipios e Informes (realizado)	Documento	Suma
Convenios de Cuencas, con Municipios e Informes (programado)	Documento	Suma

Fuente de Información Comisión Estatal del Agua de Jalisco / Dirección de Cuencas y Sustentabilidad

Medios de verificación Estudios, Estaciones en Marcha, Convenios y Minutas Realizados Información ubicada en la Dirección de Cuencas y Sustentabilidad

Supuestos Disponibilidad de Información de acuerdo a los requisitos o necesidades establecidas. Participación de los 3 ordenes de gobierno a través de la formalización de convenios.

Observaciones

Id_mir 16947

- 1 El presente documento despliega la información perteneciente a los indicadores estratégicos y gestión de aquellos programas presupuestarios que proveen de bienes y servicios que generan valor público a la ciudadanía jalisciense
- 2 Se muestra el número del Componente relacionado con el indicador.

GOBIERNO DEL ESTADO DE JALISCO
PRESUPUESTO DE EGRESOS PARA EL EJERCICIO FISCAL 2019
Ficha Técnica de Indicador

Sistema de Evaluación del Desempeño (SED)

Gobierno del Estado de Jalisco

Datos del Programa

Gestión integral de los recursos hídricos

Eje: Territorio y medio ambiente sustentable

Tema: Agua y reservas hidrológicas

¿Quién gasta?

38	Unidad Presupuestal	023	Unidad Responsable	00178	Unidad Ejecutora del Gasto
	Secretaría de Gestión Integral del Agua		Comisión Estatal del Agua de Jalisco (CEA)		Comisión Estatal del Agua de Jalisco (CEA)

¿Para qué se gasta?

Finalidad	Función	Subfunción
Desarrollo Social	Protección Ambiental	Administración del Agua

Presupuesto asignado al Programa Presupuestario

Monto \$1,603,847,510.00

Objetivos

Nivel	Clave Componente	Resumen Narrativo
Componente	04	Acciones ejecutadas de socialización de la cultura del agua entre los habitantes del Estado.

Datos del Indicador

Denominación	Método de cálculo
Total de Participantes en actividades de Cultura del Agua	(Habitantes del estado de Jalisco que han recibido información sobre Cultura del Agua (Realizado) / Habitantes del estado de Jalisco que han recibido información sobre Cultura del Agua (Programado))*100

Descripción del Indicador
Este indicador muestra el número de Participantes en actividades de Cultura del Agua mismas que han recibido información de la Cultura del Agua

Tipo de Indicador	Gestión	Dimensión del Indicador	Eficacia	Año de Medición del Resultado	2019
Cobertura	Estatatal	Frecuencia de Medición	Trimestral		

Parámetros de semaforización	Meta Institucional	Meta Valor	Unidad de medida (meta valor)	Desagregado meta valor por género	
	100%	210,000	Habitante	Hombre	Mujer
0 60.99 61.00 79.99 80.00 130	Sentido del Indicador	Línea Base (meta valor)	Año (Línea base)	No disponible	No disponible
	Ascendente	366,634	2017		

Variables del Indicador

Nombre de la Variable	Unidad de medida	Tipo de Acumulación
Habitantes del estado de Jalisco que han recibido información sobre Cultura del Agua (realizado)	Habitante	Suma
Habitantes del estado de Jalisco que han recibido información sobre Cultura del Agua (programado)	Habitante	Suma

Fuente de Información	Comisión Estatal del Agua de Jalisco / Dirección de Cuentas y Sustentabilidad
Medios de verificación	Eventos promocionados / Participantes invitados / Lista de Asistencia Información ubicada en la Dirección de Cuentas y Sustentabilidad
Supuestos	Participación de la ciudadanía en los eventos y programas de difusión organizados por la CEA.
Observaciones	
Id_mir	16952

- 1 El presente documento despliega la información perteneciente a los indicadores estratégicos y gestión de aquellos programas presupuestarios que proveen de bienes y servicios que generan valor público a la ciudadanía jalisciense
- 2 Se muestra el número del Componente relacionado con el indicador.

GOBIERNO DEL ESTADO DE JALISCO
PRESUPUESTO DE EGRESOS PARA EL EJERCICIO FISCAL 2019
Ficha Técnica de Indicador

Sistema de Evaluación del Desempeño (SED)

Gobierno del Estado de Jalisco

Datos del Programa

Gestión integral de los recursos hídricos

Eje: Territorio y medio ambiente sustentable

Tema: Agua y reservas hidrológicas

¿Quién gasta?

38	Unidad Presupuestal	023	Unidad Responsable	00178	Unidad Ejecutora del Gasto
	Secretaría de Gestión Integral del Agua		Comisión Estatal del Agua de Jalisco (CEA)		Comisión Estatal del Agua de Jalisco (CEA)

¿Para qué se gasta?

Finalidad	Función	Subfunción
Desarrollo Social	Protección Ambiental	Administración del Agua

Presupuesto asignado al Programa Presupuestario

Monto

Objetivos

Nivel	Clave Componente	Resumen Narrativo
Componente	05	Acciones realizadas de planeación, administración y control de los recursos humanos, financieros y materiales.

Datos del Indicador

Denominación	Método de cálculo
Total de Convenios, Acuerdos, Anexos, Auditorías Administrativas y Verificaciones de Obra realizados	(Número de convenios, anexos, auditorías, verificaciones e inspecciones (Realizado) / Número de convenios, anexos, auditorías, verificaciones e inspecciones (Programado))*100

Descripción del Indicador

Este indicador muestra la sumatoria de convenios, acuerdos, anexos, auditorías de administrativas y verificaciones de obra

Tipo de Indicador	Gestión	Dimensión del Indicador	Eficacia	Año de Medición del Resultado	2019
Cobertura	Estatatal	Frecuencia de Medición	Trimestral		

Parámetros de semaforización		Desagregado meta valor por género				
		Meta Institucional	Meta Valor	Unidad de medida (meta valor)	Hombre	Mujer
0	60.99	100%	313	Documento	0.00	0.00
61.00	79.99	Sentido del Indicador	Línea Base (meta valor)	Año (Línea base)		
80.00	130	Ascendente	354	2017		

Variables del Indicador

Nombre de la Variable	Unidad de medida	Tipo de Acumulación
Número de convenios, anexos, auditorías, verificaciones e inspecciones (realizado)	Documento	Suma
Número de convenios, anexos, auditorías, verificaciones e inspecciones (programado)	Documento	Suma

Fuente de Información	Comisión Estatal del Agua de Jalisco / Dirección de Planeación Estratégica y Contraloría Interna
Medios de verificación	Convenios, Acuerdos y Anexos Formalizados / Programa Anual de Auditorías Internas, Cartas de Planeación, Cronograma de Actividades, Actas, Hojas de Trabajo, Informe Final de Resultados y Oficios de Seguimiento. Información ubicada en la Dirección de Planeación Estratégica y la Contraloría Interna
Supuestos	Acciones validadas y autorizadas por la CONAGUA conforme a las Reglas de Operación / Los Municipios firman los convenios y formalizan sus aportaciones / Los municipios entregan el soporte documental en tiempo y forma / Existencia y capacidad del personal y equipo para el desarrollo de las actividades.
Observaciones	
Id_mir	16955

- 1 El presente documento despliega la información perteneciente a los indicadores estratégicos y gestión de aquellos programas presupuestarios que proveen de bienes y servicios que generan valor público a la ciudadanía jalisciense
- 2 Se muestra el número del Componente relacionado con el indicador.

GOBIERNO DEL ESTADO DE JALISCO
PRESUPUESTO DE EGRESOS PARA EL EJERCICIO FISCAL 2019
Ficha Técnica de Indicador

Sistema de Evaluación del Desempeño (SED)

Gobierno del Estado de Jalisco

Datos del Programa

Gestión integral de los recursos hídricos

Eje: Territorio y medio ambiente sustentable

Tema: Agua y reservas hidrológicas

¿Quién gasta?

38	Unidad Presupuestal	023	Unidad Responsable	00178	Unidad Ejecutora del Gasto
	Secretaría de Gestión Integral del Agua		Comisión Estatal del Agua de Jalisco (CEA)		Comisión Estatal del Agua de Jalisco (CEA)

¿Para qué se gasta?

Finalidad	Función	Subfunción
Desarrollo Social	Protección Ambiental	Administración del Agua

Presupuesto asignado al Programa Presupuestario

Monto \$1,603,847,510.00

Objetivos

Nivel	Clave Componente	Resumen Narrativo
Componente	E3	Infraestructura hidráulica realizada en el Estado.

Datos del Indicador

Denominación	Método de cálculo
Total de Obras, Estudios y Proyectos Hidráulicos Concluidas.	(Estudios, Proyectos, Obras Hidráulicas (Realizado) / Estudios, Proyectos, Obras Hidráulicas (Programado)) * 100

Descripción del Indicador
Este indicador mide la sumatoria de Estudios y Proyectos de infraestructura hidráulica y de Obras terminadas.

Tipo de Indicador	Gestión	Dimensión del Indicador	Eficacia	Año de Medición del Resultado	2019
Cobertura	Estatad	Frecuencia de Medición	Trimestral		

Desagregado meta valor por género

	Meta Institucional	Meta Valor	Unidad de medida (meta valor)	Hombre	Mujer
	100%	335	Documento	No disponible	No disponible
Parámetros de semaforización					
0 60.99 61.00 79.99 80.00 130					
	Sentido del Indicador	Línea Base (meta valor)	Año (Línea base)		
	Ascendente	75	2017		

Variables del Indicador

Nombre de la Variable	Unidad de medida	Tipo de Acumulación
Estudios, Proyectos, Obras Hidráulicas (realizado)	Documento	Suma
Estudios, Proyectos, Obras Hidráulicas (programado)	Documento	Suma

Fuente de Información Comisión Estatal del Agua de Jalisco / Dirección de Apoyo a Municipios y Unidad Ejecutora de Abastecimiento y Saneamiento

Medios de verificación Registros de los Proyectos y Obras / Registros de los Finiquitos de Obras y Proyectos / Actas Entrega-Recepción Municipales y CEA. Información ubicada en la Dirección de Apoyo a Municipios

Supuestos Existencia y disponibilidad de personal capacitado para lleva a cabo la realización de proyectos ejecutivos y la supervisión y seguimineto de las obras. Cumplimiento del contrato por parte de las Empresas.

Observaciones

Id_mir 16964

- 1 El presente documento despliega la información perteneciente a los indicadores estratégicos y gestión de aquellos programas presupuestarios que proveen de bienes y servicios que generan valor público a la ciudadanía jalisciense
- 2 Se muestra el número del Componente relacionado con el indicador.

GOBIERNO DEL ESTADO DE JALISCO
PRESUPUESTO DE EGRESOS PARA EL EJERCICIO FISCAL 2019
Ficha Técnica de Indicador

Sistema de Evaluación del Desempeño (SED)

Gobierno del Estado de Jalisco

Datos del Programa

Gestión integral de los recursos hídricos

Eje: Territorio y medio ambiente sustentable

Tema: Agua y reservas hidrológicas

¿Quién gasta?

38	Unidad Presupuestal	000	Unidad Responsable	00920	Unidad Ejecutora del Gasto
	Secretaría de Gestión Integral del Agua		Secretaría de Gestión Integral del Agua		Despacho de la Secretaría de Gestión Integral del Agua

¿Para qué se gasta?

Finalidad	Función	Subfunción
Desarrollo Social	Protección Ambiental	Administración del Agua

Presupuesto asignado al Programa Presupuestario

Monto

Objetivos

Nivel	Clave Componente	Resumen Narrativo
Fin		Contribuir a la Sustentabilidad del Recurso Hídrico en el Estado de Jalisco, mediante la ejecución de obra hidráulica necesaria para el beneficio de la población.

Datos del Indicador

Denominación	Método de cálculo
Total de habitantes del Estado de Jalisco que cuentan con los servicios de agua, alcantarillado y saneamiento	$(\text{Habitantes con servicio de agua, alcantarillado y saneamiento (Realizado)} / \text{Habitantes con servicio de agua, alcantarillado y saneamiento (Programado)}) * 100$

Descripción del Indicador

El indicador muestra el número de Habitantes del Estado de Jalisco que cuentan con los servicios de agua potable, alcantarillado y el tratamiento de sus aguas residuales, para mejoramiento de su calidad de vida.

Tipo de Indicador	<input type="text" value="Estratégico"/>	Dimensión del Indicador	<input type="text" value="Eficiencia"/>	Año de Medición del Resultado	<input type="text" value="2019"/>
Cobertura	<input type="text" value="Estatatal"/>	Frecuencia de Medición	<input type="text" value="Anual"/>		

Desagregado meta valor por género

Parámetros de semaforización		Meta Institucional	Meta Valor	Unidad de medida (meta valor)	Hombre	Mujer
0	69.99	100%	5,054,940	Habitante	No disponible	No disponible
70.00	89.99	Sentido del Indicador	Línea Base (meta valor)	Año (Línea base)		
90.00	130	Ascendente	4,414,618	2017		

Variables del Indicador

Nombre de la Variable	Unidad de medida	Tipo de Acumulación
Habitantes con servicio de agua, alcantarillado y saneamiento (realizado)	Habitante	Suma
Habitantes con servicio de agua, alcantarillado y saneamiento (programado)	Habitante	Suma

Fuente de Información

Comisión Estatal del Agua de Jalisco Reporte Inventario de Plantas de Tratamiento de Aguas Residuales

Medios de verificación

Reporte Inventario de Plantas de Tratamiento de Aguas Residuales en el Estado de Jalisco Información ubicada en la Dirección de Operación de Plantas

Supuestos

Circulación y conservación del agua, que permita una mayor disponibilidad del vital líquido.

Observaciones

Id_mir

- 1 El presente documento despliega la información perteneciente a los indicadores estratégicos y gestión de aquellos programas presupuestarios que proveen de bienes y servicios que generan valor público a la ciudadanía jalisciense
- 2 Se muestra el número del Componente relacionado con el indicador.

GOBIERNO DEL ESTADO DE JALISCO
PRESUPUESTO DE EGRESOS PARA EL EJERCICIO FISCAL 2019
Ficha Técnica de Indicador

Sistema de Evaluación del Desempeño (SED)

Gobierno del Estado de Jalisco

Datos del Programa

Gestión integral de los recursos hídricos

Eje: Territorio y medio ambiente sustentable

Tema: Agua y reservas hidrológicas

¿Quién gasta?

38	Unidad Presupuestal	000	Unidad Responsable	00920	Unidad Ejecutora del Gasto
	Secretaría de Gestión Integral del Agua		Secretaría de Gestión Integral del Agua		Despacho de la Secretaría de Gestión Integral del Agua

¿Para qué se gasta?

Finalidad	Función	Subfunción
Desarrollo Social	Protección Ambiental	Administración del Agua

Presupuesto asignado al Programa Presupuestario

Monto

Objetivos

Nivel	Clave Componente	Resumen Narrativo
Propósito		La Población del Estado de Jalisco con acceso al recurso hídrico y saneamiento, mejorando la calidad de vida.

Datos del Indicador

Denominación	Método de cálculo
Porcentaje de saneamiento en todo el Estado	$(\text{Porcentaje de Población del Estado de Jalisco con acceso al recurso hídrico con saneamiento (Realizado)} / \text{Porcentaje de Población del Estado de Jalisco con acceso al recurso hídrico con saneamiento (Programado)}) * 100$

Descripción del Indicador
El indicador muestra el porcentaje de saneamiento en todo el estado y así se identifica la población beneficiada por las Plantas de Tratamiento de Aguas Residuales en operación.

Tipo de Indicador	Estratégico	Dimensión del Indicador	Eficiencia	Año de Medición del Resultado	2019
Cobertura	Estatual	Frecuencia de Medición	Anual		

Desagregado meta valor por género						
Parámetros de semaforización		Meta Institucional	Meta Valor	Unidad de medida (meta valor)	Hombre	Mujer
0	69.99	100%	69	Porcentaje	No disponible	No disponible
70.00	89.99	Sentido del Indicador	Línea Base (meta valor)	Año (Línea base)		
90.00	130	Ascendente	60	2017		

Variables del Indicador

Nombre de la Variable	Unidad de medida	Tipo de Acumulación
Porcentaje de Población del Estado de Jalisco con acceso al recurso hídrico con saneamiento (realizado)	Porcentaje	Suma
Porcentaje de Población del Estado de Jalisco con acceso al recurso hídrico con saneamiento (programado)	Porcentaje	Suma

Fuente de Información	Comisión Estatal del Agua de Jalisco
Medios de verificación	MIDE JALISCO: https://seplan.app.jalisco.gob.mx/mide/panelCiudadano/detalleIndicador/160?dimension=1&dependencia=27&sortBusqueda=1&palabraClave=&vista=1&format=&max=10&offset=0&accionRegreso=busqueda
Supuestos	Funcionamiento adecuado de las Plantas de tratamiento de aguas residuales
Observaciones	
Id_mir	18943

- 1 El presente documento despliega la información perteneciente a los indicadores estratégicos y gestión de aquellos programas presupuestarios que proveen de bienes y servicios que generan valor público a la ciudadanía jalisciense
- 2 Se muestra el número del Componente relacionado con el indicador.

GOBIERNO DEL ESTADO DE JALISCO
PRESUPUESTO DE EGRESOS PARA EL EJERCICIO FISCAL 2019
Ficha Técnica de Indicador

Sistema de Evaluación del Desempeño (SED)

Gobierno del Estado de Jalisco

Datos del Programa

Gestión integral de los recursos hídricos

Eje: Territorio y medio ambiente sustentable

Tema: Agua y reservas hidrológicas

¿Quién gasta?

38	Unidad Presupuestal	000	Unidad Responsable	00920	Unidad Ejecutora del Gasto
	Secretaría de Gestión Integral del Agua		Secretaría de Gestión Integral del Agua		Despacho de la Secretaría de Gestión Integral del Agua

¿Para qué se gasta?

Finalidad	Función	Subfunción
Desarrollo Social	Protección Ambiental	Administración del Agua

Presupuesto asignado al Programa Presupuestario

Monto

Objetivos

Nivel	Clave Componente	Resumen Narrativo
Componente	05	Acciones realizadas de planeación, administración y control de los recursos humanos, financieros y materiales.

Datos del Indicador

Denominación	Método de cálculo
Total de Convenios, Acuerdos, Anexos, Auditorías Administrativas y Verificaciones de Obra realizados	(Número de convenios, anexos, auditorías, verificaciones e inspecciones (Realizado) / Número de convenios, anexos, auditorías, verificaciones e inspecciones (Programado))*100

Descripción del Indicador

Este indicador muestra la sumatoria de convenios, acuerdos, anexos, auditorías de administrativas y verificaciones de obra

Tipo de Indicador	Gestión	Dimensión del Indicador	Eficacia	Año de Medición del Resultado	2019
Cobertura	Estatatal	Frecuencia de Medición	Trimestral		

Desagregado meta valor por género

Parámetros de semaforización		Meta Institucional	Meta Valor	Unidad de medida (meta valor)	Hombre	Mujer
0	60.99	100%	313	Documento	0.00	0.00
61.00	79.99	Sentido del Indicador	Línea Base (meta valor)	Año (Línea base)		
80.00	130	Ascendente	354	2017		

Variables del Indicador

Nombre de la Variable	Unidad de medida	Tipo de Acumulación
Número de convenios, anexos, auditorías, verificaciones e inspecciones (realizado)	Documento	Suma
Número de convenios, anexos, auditorías, verificaciones e inspecciones (programado)	Documento	Suma

Fuente de Información

Comisión Estatal del Agua de Jalisco / Dirección de Planeación Estratégica y Contraloría Interna

Medios de verificación

Convenios, Acuerdos y Anexos Formalizados / Programa Anual de Auditorías Internas, Cartas de Planeación, Cronograma de Actividades, Actas, Hojas de Trabajo, Informe Final de Resultados y Oficios de Seguimiento. Información ubicada en la Dirección de Planeación Estratégica y la Contraloría Interna

Supuestos

Acciones validadas y autorizadas por la CONAGUA conforme a las Reglas de Operación / Los Municipios firman los convenios y formalizan sus aportaciones / Los municipios entregan el soporte documental en tiempo y forma / Existencia y capacidad del personal y equipo para el desarrollo de las actividades.

Observaciones

Id_mir

18944

- 1 El presente documento despliega la información perteneciente a los indicadores estratégicos y gestión de aquellos programas presupuestarios que proveen de bienes y servicios que generan valor público a la ciudadanía jalisciense
- 2 Se muestra el número del Componente relacionado con el indicador.

GOBIERNO DEL ESTADO DE JALISCO
PRESUPUESTO DE EGRESOS PARA EL EJERCICIO FISCAL 2019
Ficha Técnica de Indicador

Sistema de Evaluación del Desempeño (SED)

Gobierno del Estado de Jalisco

Datos del Programa

Prevención y Atención de la Violencia contra las Mujeres

Eje: Tema transversal

Tema: Igualdad de género

¿Quién gasta?

39	Unidad Presupuestal	002	Unidad Responsable	00018	Unidad Ejecutora del Gasto
	Secretaría de Igualdad Sustantiva		Instituto Jalisciense de las Mujeres		Instituto Jalisciense de las Mujeres

¿Para qué se gasta?

Finalidad	Función	Subfunción
Desarrollo Social	Protección Social	Otros Grupos Vulnerables

Presupuesto asignado al Programa Presupuestario

Monto

Objetivos

Nivel	Clave Componente	Resumen Narrativo
Fin		Contribuir en la disminución de la violencia contra las mujeres y en una mejor calidad de vida de las mujeres a través de la prevención y atención de la violencia, así como concientizar, informar y sensibilizar a la ciudadanía sobre sus causas y efectos.

Datos del Indicador

Denominación

Total de módulos para prevenir y atender la Violencia contra la mujeres instalados en el estado de Jalisco.

Método de cálculo

$(\text{Módulos de Atención a la violencia (Realizado)} / \text{Módulos de Atención a la violencia (Programado)}) * 100$

Descripción del Indicador

Se refiere a los Módulos para prevenir y atender la Violencia contra la mujeres instalados en el estado de Jalisco.

Tipo de Indicador	Estratégico	Dimensión del Indicador	Eficacia	Año de Medición del Resultado	2019
Cobertura	Estatatal	Frecuencia de Medición	Trimestral		

Desagregado meta valor por género

Parámetros de semaforización					Meta Institucional	Meta Valor	Unidad de medida (meta valor)	Hombre	Mujer
0	60.00	60.01	80.00	80.01	100%	12	Módulo	No disponible	No disponible
					Sentido del Indicador	Línea Base (meta valor)	Año (Línea base)		
					Ascendente	12	2017		

Variables del Indicador

Nombre de la Variable	Unidad de medida	Tipo de Acumulación
Módulos de Atención a la violencia (realizado)	Módulo	Suma
Módulos de Atención a la violencia (programado)	Módulo	Suma

Fuente de Información

Medios de verificación

Supuestos

Observaciones

Id_mir

- 1 El presente documento despliega la información perteneciente a los indicadores estratégicos y gestión de aquellos programas presupuestarios que proveen de bienes y servicios que generan valor público a la ciudadanía jalisciense
- 2 Se muestra el número del Componente relacionado con el indicador.

GOBIERNO DEL ESTADO DE JALISCO
PRESUPUESTO DE EGRESOS PARA EL EJERCICIO FISCAL 2019
Ficha Técnica de Indicador

Sistema de Evaluación del Desempeño (SED)

Gobierno del Estado de Jalisco

Datos del Programa

Prevención y Atención de la Violencia contra las Mujeres

Eje: Tema transversal

Tema: Igualdad de género

¿Quién gasta?

39	Unidad Presupuestal	002	Unidad Responsable	00018	Unidad Ejecutora del Gasto
	Secretaría de Igualdad Sustantiva		Instituto Jalisciense de las Mujeres		Instituto Jalisciense de las Mujeres

¿Para qué se gasta?

Finalidad	Función	Subfunción
Desarrollo Social	Protección Social	Otros Grupos Vulnerables

Presupuesto asignado al Programa Presupuestario

Monto

Objetivos

Nivel	Clave Componente	Resumen Narrativo
Propósito		Sectores público, social y privado del Estado de Jalisco, están sensibilizados para la prevención de la violencia contra las mujeres y su eficiente atención.

Datos del Indicador

Denominación	Método de cálculo
Total de capacitaciones para la prevención de la no violencia contra las mujeres y su atención.	$(\text{Capacitaciones en prevención de la violencia (Realizado)} / \text{Capacitaciones en prevención de la violencia (Programado)}) * 100$

Descripción del Indicador
Se refiere a las capacitaciones realizadas por el IJM para la prevención de la no violencia contra las mujeres y su atención.

Tipo de Indicador	<input type="text" value="Estratégico"/>	Dimensión del Indicador	<input type="text" value="Eficacia"/>	Año de Medición del Resultado	<input type="text" value="2019"/>
Cobertura	<input type="text" value="Estatatal"/>	Frecuencia de Medición	<input type="text" value="Trimestral"/>		

Parámetros de semaforización		Meta Institucional	Meta Valor	Unidad de medida (meta valor)	Desagregado meta valor por género	
		<input type="text" value="100%"/>	<input type="text" value="80"/>	<input type="text" value="Capacitación"/>	<input type="text" value="No disponible"/>	<input type="text" value="No disponible"/>
0	60.00	60.01	80.00	80.01	130	
		Sentido del Indicador	Línea Base (meta valor)	Año (Línea base)		
		<input type="text" value="Ascendente"/>	<input type="text" value="No disponible"/>	<input type="text" value="No disponible"/>		

Variables del Indicador

Nombre de la Variable	Unidad de medida	Tipo de Acumulación
Capacitaciones en prevención de la violencia (realizado)	<input type="text" value="Capacitación"/>	<input type="text" value="Suma"/>
Capacitaciones en prevención de la violencia (programado)	<input type="text" value="Capacitación"/>	<input type="text" value="Suma"/>

Fuente de Información	<input type="text" value="Informe de la Coordinación de Equidad de Género"/>
Medios de verificación	<input type="text" value="Listas de asistencia de las capacitaciones realizadas IJM."/>
Supuestos	<input type="text" value="Los diversos sectores se interesan en la sensibilización de la prevención de la violencia y la eficiente atención a mujeres en situación de violencia."/>
Observaciones	<input type="text"/>
Id_mir	<input type="text" value="15510"/>

- 1 El presente documento despliega la información perteneciente a los indicadores estratégicos y gestión de aquellos programas presupuestarios que proveen de bienes y servicios que generan valor público a la ciudadanía jalisciense
- 2 Se muestra el número del Componente relacionado con el indicador.

GOBIERNO DEL ESTADO DE JALISCO
PRESUPUESTO DE EGRESOS PARA EL EJERCICIO FISCAL 2019
Ficha Técnica de Indicador

Sistema de Evaluación del Desempeño (SED)

Gobierno del Estado de Jalisco

Datos del Programa

Prevención y Atención de la Violencia contra las Mujeres

Eje: Tema transversal

Tema: Igualdad de género

¿Quién gasta?

39	Unidad Presupuestal	002	Unidad Responsable	00018	Unidad Ejecutora del Gasto
	Secretaría de Igualdad Sustantiva		Instituto Jalisciense de las Mujeres		Instituto Jalisciense de las Mujeres

¿Para qué se gasta?

Finalidad	Función	Subfunción
Desarrollo Social	Protección Social	Otros Grupos Vulnerables

Presupuesto asignado al Programa Presupuestario

Monto

Objetivos

Nivel	Clave Componente	Resumen Narrativo
Componente	B1	Atenciones otorgadas a mujeres y hombres en situación de violencia

Datos del Indicador

Denominación	Método de cálculo
Total de atenciones proporcionadas a mujeres y hombres en situación de violencia otorgadas.	$(\text{Atención a personas violentadas (Realizado)} / \text{Atención a personas violentadas (Programado)}) * 100$

Descripción del Indicador
Se refiere a las atenciones de Trabajo social, psicología y jurídico que proporcionadas a mujeres y hombres en situación de violencia que otorga el IJM.

Tipo de Indicador	Gestión	Dimensión del Indicador	Eficacia	Año de Medición del Resultado	2019
Cobertura	Estatual	Frecuencia de Medición	Mensual		

Desagregado meta valor por género

Parámetros de semaforización						Meta Institucional	Meta Valor	Unidad de medida (meta valor)	Hombre	Mujer
0	60.00	60.01	80.00	80.01	130	100%	8,500	Atención	400.00	8,100.00
■	■	■	■	■	■	Sentido del Indicador	Línea Base (meta valor)	Año (Línea base)		
						Ascendente	8,500	2017		

Variables del Indicador

Nombre de la Variable	Unidad de medida	Tipo de Acumulación
Atención a personas violentadas (realizado)	Atención	Suma
Atención a personas violentadas (programado)	Atención	Suma

Fuente de Información	Informe estadístico de la Coordinación de Planeación, Evaluación y Seguimiento
Medios de verificación	Informes estadísticos IJM
Supuestos	Mujeres y hombres en situación de violencia acuden a solicitar asesoría.
Observaciones	
Id_mir	15511

- 1 El presente documento despliega la información perteneciente a los indicadores estratégicos y gestión de aquellos programas presupuestarios que proveen de bienes y servicios que generan valor público a la ciudadanía jalisciense
- 2 Se muestra el número del Componente relacionado con el indicador.

GOBIERNO DEL ESTADO DE JALISCO
PRESUPUESTO DE EGRESOS PARA EL EJERCICIO FISCAL 2019
Ficha Técnica de Indicador

Sistema de Evaluación del Desempeño (SED)

Gobierno del Estado de Jalisco

Datos del Programa

Prevención y Atención de la Violencia contra las Mujeres

Eje: Tema transversal

Tema: Igualdad de género

¿Quién gasta?

39	Unidad Presupuestal	002	Unidad Responsable	00018	Unidad Ejecutora del Gasto
	Secretaría de Igualdad Sustantiva		Instituto Jalisciense de las Mujeres		Instituto Jalisciense de las Mujeres

¿Para qué se gasta?

Finalidad	Función	Subfunción
Desarrollo Social	Protección Social	Otros Grupos Vulnerables

Presupuesto asignado al Programa Presupuestario

Monto

Objetivos

Nivel	Clave Componente	Resumen Narrativo
Componente	B3	Actividades realizadas para la prevención de la violencia contra las mujeres.

Datos del Indicador

Denominación	Método de cálculo
Total de actividades realizadas para la prevención de la violencia contra las mujeres.	$(\text{Activades de prevención de la violencia (Realizado)} / \text{Activades de prevención de la violencia (Programado)}) * 100$

Descripción del Indicador
Se refiere al número de actividades realizadas para la prevención de la violencia contra las mujeres.

Tipo de Indicador	Gestión	Dimensión del Indicador	Eficacia	Año de Medición del Resultado	2019
Cobertura	Estatad	Frecuencia de Medición	Mensual		

Desagregado meta valor por género

	Meta Institucional	Meta Valor	Unidad de medida (meta valor)	Hombre	Mujer
Parámetros de semaforización	100%	20	Actividad	No disponible	No disponible
<div style="display: flex; justify-content: space-around; align-items: center;"> <div style="text-align: center;">0</div> <div style="text-align: center;">60.00</div> <div style="text-align: center;">60.01</div> <div style="text-align: center;">80.00</div> <div style="text-align: center;">80.01</div> <div style="text-align: center;">130</div> </div>	Sentido del Indicador	Línea Base (meta valor)	Año (Línea base)		
<div style="display: flex; justify-content: space-around;"> <div style="width: 20px; height: 20px; background-color: red; border: 1px solid black;"></div> <div style="width: 20px; height: 20px; background-color: yellow; border: 1px solid black;"></div> <div style="width: 20px; height: 20px; background-color: green; border: 1px solid black;"></div> </div>	Ascendente	20	2017		

Variables del Indicador

Nombre de la Variable	Unidad de medida	Tipo de Acumulación
Activades de prevención de la violencia (realizado)	Actividad	Suma
Activades de prevención de la violencia (programado)	Actividad	Suma

Fuente de Información

Medios de verificación

Supuestos

Observaciones

Id_mir

- 1 El presente documento despliega la información perteneciente a los indicadores estratégicos y gestión de aquellos programas presupuestarios que proveen de bienes y servicios que generan valor público a la ciudadanía jalisciense
- 2 Se muestra el número del Componente relacionado con el indicador.

GOBIERNO DEL ESTADO DE JALISCO
PRESUPUESTO DE EGRESOS PARA EL EJERCICIO FISCAL 2019
Ficha Técnica de Indicador

Sistema de Evaluación del Desempeño (SED)

Gobierno del Estado de Jalisco

Datos del Programa

Prevención y Atención de la Violencia contra las Mujeres

Eje: Tema transversal

Tema: Igualdad de género

¿Quién gasta?

39	Unidad Presupuestal	002	Unidad Responsable	00018	Unidad Ejecutora del Gasto
	Secretaría de Igualdad Sustantiva		Instituto Jalisciense de las Mujeres		Instituto Jalisciense de las Mujeres

¿Para qué se gasta?

Finalidad	Función	Subfunción
Desarrollo Social	Protección Social	Otros Grupos Vulnerables

Presupuesto asignado al Programa Presupuestario

Monto

Objetivos

Nivel	Clave Componente	Resumen Narrativo
Componente	B4	Capacitación otorgada a integrantes de universidades, organismos de la sociedad civil, iniciativa privada y población abierta en materia de no violencia contra las mujeres.

Datos del Indicador

Denominación	Método de cálculo
Total de integrantes de universidades, organismos de la sociedad civil, iniciativa privada y población abierta capacitadas/os, en materia de no violencia contra las mujeres.	$(\text{Personas capacitadas (Realizado)} / \text{Personas capacitadas (Programado)}) * 100$

Descripción del Indicador
Se refiere al número de integrantes de universidades, organismos de la sociedad civil, iniciativa privada y población abierta capacitadas/os, en materia de no violencia contra las mujeres.

Tipo de Indicador	Gestión	Dimensión del Indicador	Eficacia	Año de Medición del Resultado	2019
Cobertura	Estatatal	Frecuencia de Medición	Mensual		

Desagregado meta valor por género						
Parámetros de semaforización		Meta Institucional	Meta Valor	Unidad de medida (meta valor)	Hombre	Mujer
0	60.00	100%	1,500	Persona	750.00	750.00
60.01	80.00	Sentido del Indicador	Línea Base (meta valor)	Año (Línea base)		
80.01	130	Ascendente	1,500	2017		

Variables del Indicador

Nombre de la Variable	Unidad de medida	Tipo de Acumulación
Personas capacitadas (realizado)	Persona	Suma
Personas capacitadas (programado)	Persona	Suma

Fuente de Información

Medios de verificación

Supuestos

Observaciones

Id_ mir

- 1 El presente documento despliega la información perteneciente a los indicadores estratégicos y gestión de aquellos programas presupuestarios que proveen de bienes y servicios que generan valor público a la ciudadanía jalisciense
- 2 Se muestra el número del Componente relacionado con el indicador.

GOBIERNO DEL ESTADO DE JALISCO
PRESUPUESTO DE EGRESOS PARA EL EJERCICIO FISCAL 2019
Ficha Técnica de Indicador

Sistema de Evaluación del Desempeño (SED)

Gobierno del Estado de Jalisco

Datos del Programa

Prevención y Atención de la Violencia contra las Mujeres

Eje: Tema transversal

Tema: Igualdad de género

¿Quién gasta?

39	Unidad Presupuestal	002	Unidad Responsable	00018	Unidad Ejecutora del Gasto
	Secretaría de Igualdad Sustantiva		Instituto Jalisciense de las Mujeres		Instituto Jalisciense de las Mujeres

¿Para qué se gasta?

Finalidad	Función	Subfunción
Desarrollo Social	Protección Social	Otros Grupos Vulnerables

Presupuesto asignado al Programa Presupuestario

Monto

Objetivos

Nivel	Clave Componente	Resumen Narrativo
Componente	B5	Capacitación otorgada a integrantes de la administración pública estatal y/o municipal, para la prevención y/o atención de la no violencia contra las mujeres

Datos del Indicador

Denominación

Total de integrantes de la administración pública estatal y municipal, capacitados en materia de no violencia contra las mujeres.

Método de cálculo

$(\text{Servidores públicos capacitados (Realizado)} / \text{Servidores públicos capacitados (Programado)}) * 100$

Descripción del Indicador

Se refiere al número servidores públicos de la administración pública estatal y municipal, capacitados en materia de no violencia contra las mujeres.

Tipo de Indicador	Gestión	Dimensión del Indicador	Eficacia	Año de Medición del Resultado	2019
Cobertura	Estatatal	Frecuencia de Medición	Mensual		

Desagregado meta valor por género

Parámetros de semaforización		Meta Institucional	Meta Valor	Unidad de medida (meta valor)	Hombre	Mujer
		100%	1,500	Servidor Público	750.00	750.00
0	60.00	60.01	80.00	80.01	130	
		Sentido del Indicador	Línea Base (meta valor)	Año (Línea base)		
		Ascendente	1,500	2017		

Variables del Indicador

Nombre de la Variable	Unidad de medida	Tipo de Acumulación
Servidores públicos capacitados (realizado)	Servidor Público	Suma
Servidores públicos capacitados (programado)	Servidor Público	Suma

Fuente de Información	Informe de la Coordinación de Equidad de Género
Medios de verificación	Lista de asistencia e informe de la coordinación de equidad de género del IJM
Supuestos	Integrantes de la APE; AMP, se interesa en recibir capacitación en materia de violencia contra las mujeres.
Observaciones	
Id_mir	15514

- 1 El presente documento despliega la información perteneciente a los indicadores estratégicos y gestión de aquellos programas presupuestarios que proveen de bienes y servicios que generan valor público a la ciudadanía jalisciense
- 2 Se muestra el número del Componente relacionado con el indicador.

GOBIERNO DEL ESTADO DE JALISCO
PRESUPUESTO DE EGRESOS PARA EL EJERCICIO FISCAL 2019
Ficha Técnica de Indicador

Sistema de Evaluación del Desempeño (SED)

Gobierno del Estado de Jalisco

Datos del Programa

Prevención y Atención de la Violencia contra las Mujeres

Eje: Tema transversal

Tema: Igualdad de género

¿Quién gasta?

39	Unidad Presupuestal	002	Unidad Responsable	00018	Unidad Ejecutora del Gasto
	Secretaría de Igualdad Sustantiva		Instituto Jalisciense de las Mujeres		Instituto Jalisciense de las Mujeres

¿Para qué se gasta?

Finalidad	Función	Subfunción
Desarrollo Social	Protección Social	Otros Grupos Vulnerables

Presupuesto asignado al Programa Presupuestario

Monto

Objetivos

Nivel	Clave Componente	Resumen Narrativo
Componente	B6	Actividades realizadas para el seguimiento de la declaratoria de Alerta de Violencia contra las Mujeres.


Datos del Indicador

Denominación	Método de cálculo
Total de acciones realizadas para el seguimiento para la declaratoria de alerta de violencia contra las mujeres	$(\text{Número de acciones realizadas. (Realizado)} / \text{Número de acciones realizadas. (Programado)}) * 100$

Descripción del Indicador
Este indicador mide el Número de acciones para el seguimiento para la declaratoria de alerta de violencia contra las mujeres

Tipo de Indicador	Gestión	Dimensión del Indicador	Eficiencia	Año de Medición del Resultado	2019
Cobertura	Estatual	Frecuencia de Medición	Trimestral		

Desagregado meta valor por género

	Meta Institucional	Meta Valor	Unidad de medida (meta valor)	Hombre	Mujer
	100%	6	Acción	No disponible	No disponible
Parámetros de semaforización					
<input type="text" value="0"/> <input type="text" value="60.00"/> <input type="text" value="60.01"/> <input type="text" value="78.00"/> <input type="text" value="78.01"/> <input type="text" value="130"/>	Sentido del Indicador	Línea Base (meta valor)	Año (Línea base)		
	Ascendente	7	2018		

Variables del Indicador

Nombre de la Variable	Unidad de medida	Tipo de Acumulación
Número de acciones realizadas. (realizado)	Acción	Suma
Número de acciones realizadas. (programado)	Acción	Suma

Fuente de Información

Medios de verificación

Supuestos

Observaciones

Id_mir

- 1 El presente documento despliega la información perteneciente a los indicadores estratégicos y gestión de aquellos programas presupuestarios que proveen de bienes y servicios que generan valor público a la ciudadanía jalisciense
- 2 Se muestra el número del Componente relacionado con el indicador.

GOBIERNO DEL ESTADO DE JALISCO
PRESUPUESTO DE EGRESOS PARA EL EJERCICIO FISCAL 2019
Ficha Técnica de Indicador

Sistema de Evaluación del Desempeño (SED)

Gobierno del Estado de Jalisco

Datos del Programa

Programa para la igualdad entre mujeres y hombres

Eje: Tema transversal

Tema: Igualdad de género

¿Quién gasta?

39	Unidad Presupuestal	002	Unidad Responsable	00018	Unidad Ejecutora del Gasto
	Secretaría de Igualdad Sustantiva		Instituto Jalisciense de las Mujeres		Instituto Jalisciense de las Mujeres

¿Para qué se gasta?

Finalidad	Función	Subfunción
Desarrollo Social	Protección Social	Otros Grupos Vulnerables

Presupuesto asignado al Programa Presupuestario

Monto

Objetivos

Nivel	Clave Componente	Resumen Narrativo
Fin		Contribuir en la promoción de políticas públicas que atiendan la problemática de desigualdad a través de la difusión de una cultura de igualdad entre mujeres y hombres en el ámbito público y privado.

Datos del Indicador

Denominación	Método de cálculo
Total de acciones realizadas del Programa Estatal para la Igualdad entre Mujeres y Hombres PROIGUALDAD	(Acciones del Programa Nacional para la Igualdad entre Mujeres y Hombres (Realizado) / Acciones del Programa Nacional para la Igualdad entre Mujeres y Hombres (Programado))*100

Descripción del Indicador
Este indicador mide el Número de acciones realizadas del Programa Estatal para la Igualdad entre Mujeres y Hombres PROIGUALDAD

Tipo de Indicador	<input type="text" value="Estratégico"/>	Dimensión del Indicador	<input type="text" value="Eficacia"/>	Año de Medición del Resultado	<input type="text" value="2019"/>
Cobertura	<input type="text" value="Estatal"/>	Frecuencia de Medición	<input type="text" value="Trimestral"/>		

Desagregado meta valor por género

Parámetros de semaforización		Meta Institucional	Meta Valor	Unidad de medida (meta valor)	Hombre	Mujer
<input type="text" value="0"/>	<input type="text" value="60.00"/>	<input type="text" value="100%"/>	<input type="text" value="12"/>	<input type="text" value="Acción"/>	<input type="text" value="No disponible"/>	<input type="text" value="No disponible"/>
<input type="text" value="60.01"/>	<input type="text" value="80.00"/>	Sentido del Indicador	Línea Base (meta valor)	Año (Línea base)		
<input type="text" value="80.01"/>	<input type="text" value="130"/>	<input type="text" value="Ascendente"/>	<input type="text" value="No disponible"/>	<input type="text" value="No disponible"/>		

Variables del Indicador

Nombre de la Variable	Unidad de medida	Tipo de Acumulación
Acciones del Programa Nacional para la Igualdad entre Mujeres y Hombres (realizado)	<input type="text" value="Acción"/>	<input type="text" value="Suma"/>
Acciones del Programa Nacional para la Igualdad entre Mujeres y Hombres (programado)	<input type="text" value="Acción"/>	<input type="text" value="Suma"/>

Fuente de Información	<input type="text" value="Informe de la Unidad de Igualdad"/>
Medios de verificación	<input type="text" value="Informe de la Unidad de Igualdad IJM"/>
Supuestos	<input type="text" value="El consejo de igualdad a través de la secretaría del mismo, opera el PROIGUALDAD."/>
Observaciones	<input type="text"/>
Id_mir	<input type="text" value="15462"/>

- 1 El presente documento despliega la información perteneciente a los indicadores estratégicos y gestión de aquellos programas presupuestarios que proveen de bienes y servicios que generan valor público a la ciudadanía jalisciense
- 2 Se muestra el número del Componente relacionado con el indicador.

GOBIERNO DEL ESTADO DE JALISCO
PRESUPUESTO DE EGRESOS PARA EL EJERCICIO FISCAL 2019
Ficha Técnica de Indicador

Sistema de Evaluación del Desempeño (SED)

Gobierno del Estado de Jalisco

Datos del Programa

Programa para la igualdad entre mujeres y hombres

Eje: Tema transversal

Tema: Igualdad de género

¿Quién gasta?

39	Unidad Presupuestal	002	Unidad Responsable	00018	Unidad Ejecutora del Gasto
	Secretaría de Igualdad Sustantiva		Instituto Jalisciense de las Mujeres		Instituto Jalisciense de las Mujeres

¿Para qué se gasta?

Finalidad	Función	Subfunción
Desarrollo Social	Protección Social	Otros Grupos Vulnerables

Presupuesto asignado al Programa Presupuestario

Monto

Objetivos

Nivel	Clave Componente	Resumen Narrativo
Propósito		Universidades, organismos de la sociedad civil, iniciativa privada, población abierta y servidores públicos se capacitan en temas de igualdad y perspectiva de género para contribuir a una cultura igualitaria entre mujeres y hombres.

Datos del Indicador

Denominación

Total de capacitaciones a población abierta y servidores públicos para la promoción de la igualdad entre mujeres y hombres.

Método de cálculo

(Capacitaciones en el tema igualdad (Realizado) / Capacitaciones en el tema igualdad (Programado))*100

Descripción del Indicador

Este indicador mide el número de capacitaciones a población abierta y servidores públicos en temas de igualdad.

Tipo de Indicador	<input type="text" value="Estratégico"/>	Dimensión del Indicador	<input type="text" value="Eficacia"/>	Año de Medición del Resultado	<input type="text" value="2019"/>
Cobertura	<input type="text" value="Estatal"/>	Frecuencia de Medición	<input type="text" value="Trimestral"/>		

Desagregado meta valor por género

Parámetros de semaforización				Meta Institucional	Meta Valor	Unidad de medida (meta valor)	Hombre	Mujer
<input type="text" value="0"/>	<input type="text" value="60.00"/>	<input type="text" value="60.01"/>	<input type="text" value="80.00"/>	<input type="text" value="100%"/>	<input type="text" value="80"/>	<input type="text" value="Capacitación"/>	<input type="text" value="No disponible"/>	<input type="text" value="No disponible"/>
<input type="text" value="80.01"/>	<input type="text" value="80.01"/>	<input type="text" value="130"/>		Sentido del Indicador	Línea Base (meta valor)	Año (Línea base)		
<input type="text" value="0"/>	<input type="text" value="60.00"/>	<input type="text" value="80.00"/>	<input type="text" value="80.01"/>	<input type="text" value="Ascendente"/>	<input type="text" value="No disponible"/>	<input type="text" value="No disponible"/>		

Variables del Indicador

Nombre de la Variable	Unidad de medida	Tipo de Acumulación
Capacitaciones en el tema igualdad (realizado)	<input type="text" value="Capacitación"/>	<input type="text" value="Suma"/>
Capacitaciones en el tema igualdad (programado)	<input type="text" value="Capacitación"/>	<input type="text" value="Suma"/>
Fuente de Información	<input type="text" value="Informes de las Coordinación de Equidad de Género"/>	
Medios de verificación	<input type="text" value="Informes de la Coordinación de Equidad de Género del IJM."/>	
Supuestos	<input type="text" value="Las universidades, organismos de la sociedad civil, la iniciativa privada, la población acuden a capacitación."/>	
Observaciones	<input type="text"/>	
Id_mir	<input type="text" value="15463"/>	

- 1 El presente documento despliega la información perteneciente a los indicadores estratégicos y gestión de aquellos programas presupuestarios que proveen de bienes y servicios que generan valor público a la ciudadanía jalisciense
- 2 Se muestra el número del Componente relacionado con el indicador.

GOBIERNO DEL ESTADO DE JALISCO
PRESUPUESTO DE EGRESOS PARA EL EJERCICIO FISCAL 2019
Ficha Técnica de Indicador

Sistema de Evaluación del Desempeño (SED)

Gobierno del Estado de Jalisco

Datos del Programa

Programa para la igualdad entre mujeres y hombres

Eje: Tema transversal

Tema: Igualdad de género

¿Quién gasta?

39	Unidad Presupuestal	002	Unidad Responsable	00018	Unidad Ejecutora del Gasto
	Secretaría de Igualdad Sustantiva		Instituto Jalisciense de las Mujeres		Instituto Jalisciense de las Mujeres

¿Para qué se gasta?

Finalidad	Función	Subfunción
Desarrollo Social	Protección Social	Otros Grupos Vulnerables

Presupuesto asignado al Programa Presupuestario

Monto

Objetivos

Nivel	Clave Componente	Resumen Narrativo
Componente	B1	Capacitación otorgada a integrantes de universidades, organismos de la sociedad civil, iniciativa privada y población abierta en materia de igualdad y perspectiva de género.

Datos del Indicador

Denominación	Método de cálculo
Total de personas capacitadas en materia de igualdad y perspectiva de género.	$(\text{Personas capacitadas en Igualdad y perspectiva de género (Realizado)} / \text{Personas capacitadas en Igualdad y perspectiva de género (Programado)}) * 100$

Descripción del Indicador

Se refiere a las personas capacitadas en materia de igualdad y perspectiva de género

Tipo de Indicador	Gestión	Dimensión del Indicador	Eficacia	Año de Medición del Resultado	2019
Cobertura	Estatatal	Frecuencia de Medición	Mensual		

Desagregado meta valor por género

	Meta Institucional	Meta Valor	Unidad de medida (meta valor)	Hombre	Mujer
Parámetros de semaforización	100%	2,500	Persona	1,000.00	1,500.00
<input type="checkbox"/> 0 <input type="checkbox"/> 60.00 <input type="checkbox"/> 60.01 <input type="checkbox"/> 80.00 <input type="checkbox"/> 80.01 <input type="checkbox"/> 130	Sentido del Indicador	Línea Base (meta valor)	Año (Línea base)		
	Ascendente	2,500	2017		

Variables del Indicador

Nombre de la Variable	Unidad de medida	Tipo de Acumulación
Personas capacitadas en Igualdad y perspectiva de género (realizado)	Persona	Suma
Personas capacitadas en Igualdad y perspectiva de género (programado)	Persona	Suma

Fuente de Información	Informes de capacitación de la coordinación de equidad de género.
Medios de verificación	Integrantes de universidades, organismos de la sociedad civil, iniciativa privada y población abierta capacitados en materia de igualdad y perspectiva de género.
Supuestos	Integrantes de universidades, organismos de la sociedad civil, iniciativa privada y población abierta se interesan en ser capacitados en temas de igualdad y perspectiva de género.
Observaciones	

Id_mir

- 1 El presente documento despliega la información perteneciente a los indicadores estratégicos y gestión de aquellos programas presupuestarios que proveen de bienes y servicios que generan valor público a la ciudadanía jalisciense
- 2 Se muestra el número del Componente relacionado con el indicador.

GOBIERNO DEL ESTADO DE JALISCO
PRESUPUESTO DE EGRESOS PARA EL EJERCICIO FISCAL 2019
Ficha Técnica de Indicador

Sistema de Evaluación del Desempeño (SED)

Gobierno del Estado de Jalisco

Datos del Programa

Programa para la igualdad entre mujeres y hombres

Eje: Tema transversal

Tema: Igualdad de género

¿Quién gasta?

39	Unidad Presupuestal	002	Unidad Responsable	00018	Unidad Ejecutora del Gasto
	Secretaría de Igualdad Sustantiva		Instituto Jalisciense de las Mujeres		Instituto Jalisciense de las Mujeres

¿Para qué se gasta?

Finalidad	Función	Subfunción
Desarrollo Social	Protección Social	Otros Grupos Vulnerables

Presupuesto asignado al Programa Presupuestario

Monto

Objetivos

Nivel	Clave Componente	Resumen Narrativo
Componente	B2	Atenciones proporcionadas a través de ventanilla única de empleo

Datos del Indicador

Denominación	Método de cálculo
Total de mujeres y hombres atendidos en ventanilla única de empleo.	$(\text{Servicios proporcionados (Realizado)} / \text{Servicios proporcionados (Programado)}) * 100$

Descripción del Indicador
Se refiere a mujeres y hombres atendidos a través de ventanilla única de empleo.

Tipo de Indicador	Gestión	Dimensión del Indicador	Eficacia	Año de Medición del Resultado	2019
Cobertura	Regional	Frecuencia de Medición	Mensual		

Desagregado meta valor por género

Parámetros de semaforización		Meta Institucional	Meta Valor	Unidad de medida (meta valor)	Hombre	Mujer
0	60.00	100%	1,500	Servicio	1,300.00	200.00
60.01	80.00	Sentido del Indicador	Línea Base (meta valor)	Año (Línea base)		
80.01	130	Ascendente	1,500	2017		

Variables del Indicador

Nombre de la Variable	Unidad de medida	Tipo de Acumulación
Servicios proporcionados (realizado)	Servicio	Suma
Servicios proporcionados (programado)	Servicio	Suma

Fuente de Información Informes de servicios se la unidad de ventanilla única de empleo

Medios de verificación Atenciones proporcionadas a través de ventanilla única de empleo

Supuestos Mujeres y hombres que buscan empleo acuden a ventanilla única de empleo.

Observaciones

Id_mir

- 1 El presente documento despliega la información perteneciente a los indicadores estratégicos y gestión de aquellos programas presupuestarios que proveen de bienes y servicios que generan valor público a la ciudadanía jalisciense
- 2 Se muestra el número del Componente relacionado con el indicador.

1500

GOBIERNO DEL ESTADO DE JALISCO
PRESUPUESTO DE EGRESOS PARA EL EJERCICIO FISCAL 2019
Ficha Técnica de Indicador

Sistema de Evaluación del Desempeño (SED)

Gobierno del Estado de Jalisco

Datos del Programa

Programa para la igualdad entre mujeres y hombres

Eje: Tema transversal

Tema: Igualdad de género

¿Quién gasta?

39	Unidad Presupuestal	002	Unidad Responsable	00018	Unidad Ejecutora del Gasto
	Secretaría de Igualdad Sustantiva		Instituto Jalisciense de las Mujeres		Instituto Jalisciense de las Mujeres

¿Para qué se gasta?

Finalidad	Función	Subfunción
Desarrollo Social	Protección Social	Otros Grupos Vulnerables

Presupuesto asignado al Programa Presupuestario

Monto

Objetivos

Nivel	Clave Componente	Resumen Narrativo
Componente	B4	Actividades realizadas para la promoción de la igualdad entre mujeres y hombres

Datos del Indicador

Denominación	Método de cálculo
Total de actividades realizadas para la promoción de la igualdad entre mujeres y hombres.	$(\text{Actividades para la igualdad (Realizado)} / \text{Actividades para la igualdad (Programado)}) * 100$

Descripción del Indicador
Se refiere a las actividades realizadas para la promoción de la igualdad entre hombres y mujeres.

Tipo de Indicador	Gestión	Dimensión del Indicador	Eficacia	Año de Medición del Resultado	2019
Cobertura	Estatal	Frecuencia de Medición	Mensual		

Desagregado meta valor por género

Parámetros de semaforización		Meta Institucional	Meta Valor	Unidad de medida (meta valor)	Hombre	Mujer
0	60.00	100%	24	Actividad	No disponible	No disponible
60.01	80.00	Sentido del Indicador	Línea Base (meta valor)	Año (Línea base)		
80.01	130	Ascendente	24	2017		

Variables del Indicador

Nombre de la Variable	Unidad de medida	Tipo de Acumulación
Actividades para la igualdad (realizado)	Actividad	Suma
Actividades para la igualdad (programado)	Actividad	Suma

Fuente de Información: Informes de actividades de la coordinación comunicación social

Medios de verificación: Actividades realizadas para la promoción de la igualdad entre mujeres y hombres

Supuestos: El Instituto Jalisciense de las Mujeres cuenta con medios para la realización de actividades

Observaciones:

Id_mir

- 1 El presente documento despliega la información perteneciente a los indicadores estratégicos y gestión de aquellos programas presupuestarios que proveen de bienes y servicios que generan valor público a la ciudadanía jalisciense
- 2 Se muestra el número del Componente relacionado con el indicador.

GOBIERNO DEL ESTADO DE JALISCO
PRESUPUESTO DE EGRESOS PARA EL EJERCICIO FISCAL 2019
Ficha Técnica de Indicador

Sistema de Evaluación del Desempeño (SED)

Gobierno del Estado de Jalisco

Datos del Programa

Programa para la igualdad entre mujeres y hombres

Eje: Tema transversal

Tema: Igualdad de género

¿Quién gasta?

39	Unidad Presupuestal	002	Unidad Responsable	00018	Unidad Ejecutora del Gasto
	Secretaría de Igualdad Sustantiva		Instituto Jalisciense de las Mujeres		Instituto Jalisciense de las Mujeres

¿Para qué se gasta?

Finalidad	Función	Subfunción
Desarrollo Social	Protección Social	Otros Grupos Vulnerables

Presupuesto asignado al Programa Presupuestario

Monto

Objetivos

Nivel	Clave Componente	Resumen Narrativo
Componente	B5	Acciones Realizadas del Programa Mujeres Avanzando.

Datos del Indicador

Denominación	Método de cálculo
Total de actividades realizadas para la gestión de Puntos Rosa.	$(\text{Informes mujeres avanzando (Realizado)} / \text{Informes mujeres avanzando (Programado)}) * 100$

Descripción del Indicador
Se refiere a las actividades realizadas para la gestión de puntos rosas.

Tipo de Indicador	Gestión	Dimensión del Indicador	Eficacia	Año de Medición del Resultado	2019
Cobertura	Estatad	Frecuencia de Medición	Mensual		

Desagregado meta valor por género

Parámetros de semaforización		Meta Institucional	Meta Valor	Unidad de medida (meta valor)	Hombre	Mujer
		100%	1	Informe	No disponible	No disponible
0	60.00	60.01	80.00	80.01	130	
		Sentido del Indicador	Línea Base (meta valor)	Año (Línea base)		
		Ascendente	No disponible	No disponible		

Variables del Indicador

Nombre de la Variable	Unidad de medida	Tipo de Acumulación
Informes mujeres avanzando (realizado)	Informe	Suma
Informes mujeres avanzando (programado)	Informe	Suma

Fuente de Información

Medios de verificación

Supuestos

Observaciones

Id_mir

- 1 El presente documento despliega la información perteneciente a los indicadores estratégicos y gestión de aquellos programas presupuestarios que proveen de bienes y servicios que generan valor público a la ciudadanía jalisciense
- 2 Se muestra el número del Componente relacionado con el indicador.

GOBIERNO DEL ESTADO DE JALISCO
PRESUPUESTO DE EGRESOS PARA EL EJERCICIO FISCAL 2019
Ficha Técnica de Indicador

Sistema de Evaluación del Desempeño (SED)

Gobierno del Estado de Jalisco

Datos del Programa

Programa para Incorporar la Transversalidad de la Perspectiva de Género en el Sector Público

Eje: Tema transversal

Tema: Igualdad de género

¿Quién gasta?

39	Unidad Presupuestal	002	Unidad Responsable	00018	Unidad Ejecutora del Gasto
	Secretaría de Igualdad Sustantiva		Instituto Jalisciense de las Mujeres		Instituto Jalisciense de las Mujeres

¿Para qué se gasta?

Finalidad	Función	Subfunción
Desarrollo Social	Protección Social	Otros Grupos Vulnerables

Presupuesto asignado al Programa Presupuestario

Monto

Objetivos

Nivel	Clave Componente	Resumen Narrativo
Fin		Contribuir en la transversalización de la perspectiva de género en el administración pública municipal y estatal mediante acciones estratégicas del Instituto Mexicano de las Mujeres

Datos del Indicador

Denominación	Método de cálculo
Total de acciones estratégicas para la transversalización de la perspectiva de género en la Administración Pública Estatal y Administración Pública Municipal	$(\text{Acciones Estratégicas (Realizado)} / \text{Acciones Estratégicas (Programado)}) * 100$

Descripción del Indicador
Se refiere de acciones estratégicas implementadas para la transversalización de la perspectiva de género en la Administración Pública Estatal y Administración Pública Municipal

Tipo de Indicador	Estratégico	Dimensión del Indicador	Eficacia	Año de Medición del Resultado	2019
Cobertura	Estatual	Frecuencia de Medición	Trimestral		

						Desagregado meta valor por género	
Parámetros de semaforización		Meta Institucional	Meta Valor	Unidad de medida (meta valor)	Hombre	Mujer	
0	60.00	100%	3	Acción	No disponible	No disponible	
60.01	80.00	Sentido del Indicador	Línea Base (meta valor)	Año (Línea base)			
80.01	130	Ascendente	3	2017			

Variables del Indicador

Nombre de la Variable	Unidad de medida	Tipo de Acumulación
Acciones Estratégicas (realizado)	Acción	Suma
Acciones Estratégicas (programado)	Acción	Suma

Fuente de Información	Informes de Secretaría ejecutiva
Medios de verificación	Informes de la Coordinación de Planeación, Evaluación y Seguimiento del Instituto Mexicano de las Mujeres
Supuestos	Las dependencias de la Administración Pública Estatal y Administración Pública Municipal están interesadas en implementar acciones estratégicas para la transversalización de la perspectiva de género
Observaciones	
Id_ mir	15492

- 1 El presente documento despliega la información perteneciente a los indicadores estratégicos y gestión de aquellos programas presupuestarios que proveen de bienes y servicios que generan valor público a la ciudadanía jalisciense
- 2 Se muestra el número del Componente relacionado con el indicador.

GOBIERNO DEL ESTADO DE JALISCO
PRESUPUESTO DE EGRESOS PARA EL EJERCICIO FISCAL 2019
Ficha Técnica de Indicador

Sistema de Evaluación del Desempeño (SED)

Gobierno del Estado de Jalisco

Datos del Programa

Programa para Incorporar la Transversalidad de la Perspectiva de Género en el Sector Público

Eje: Tema transversal

Tema: Igualdad de género

¿Quién gasta?

39	Unidad Presupuestal	002	Unidad Responsable	00018	Unidad Ejecutora del Gasto
	Secretaría de Igualdad Sustantiva		Instituto Jalisciense de las Mujeres		Instituto Jalisciense de las Mujeres

¿Para qué se gasta?

Finalidad	Función	Subfunción
Desarrollo Social	Protección Social	Otros Grupos Vulnerables

Presupuesto asignado al Programa Presupuestario

Monto

Objetivos

Nivel	Clave Componente	Resumen Narrativo
Propósito		Servidoras/es públicas/os reciben capacitación para el lógro de la transversalización de la PEG en la administración pública estatal y municipal.

Datos del Indicador

Denominación	Método de cálculo
Total de capacitaciones en perspectiva de género a servidores públicos.	$(\text{Capacitaciones en perspectiva de género (Realizado)} / \text{Capacitaciones en perspectiva de género (Programado)}) * 100$

Descripción del Indicador

Se refiere a las capacitaciones en perspectiva de género dirigida a servidores públicos para su transversalización

Tipo de Indicador	Estratégico	Dimensión del Indicador	Eficacia	Año de Medición del Resultado	2019
Cobertura	Estatatal	Frecuencia de Medición	Trimestral		

Parámetros de semaforización <div style="display: flex; justify-content: space-around; align-items: center;"> <div style="text-align: center;"> <input type="checkbox"/> 0 ■ </div> <div style="text-align: center;"> <input type="checkbox"/> 60.00 ■ </div> <div style="text-align: center;"> <input type="checkbox"/> 60.01 ■ </div> <div style="text-align: center;"> <input type="checkbox"/> 80.00 ■ </div> <div style="text-align: center;"> <input type="checkbox"/> 80.01 ■ </div> <div style="text-align: center;"> <input type="checkbox"/> 130 ■ </div> </div>	Meta Institucional	Meta Valor	Unidad de medida (meta valor)	Desagregado meta valor por género	
	100%	12	Capacitación	No disponible	No disponible
	Sentido del Indicador	Linea Base (meta valor)	Año (Linea base)		
	Ascendente	No disponible	No disponible		

Variables del Indicador

Nombre de la Variable	Unidad de medida	Tipo de Acumulación
Capacitaciones en perspectiva de género (realizado)	Capacitación	Suma
Capacitaciones en perspectiva de género (programado)	Capacitación	Suma

Fuente de Información	Informes de la coordinación de Equidad de Género y Planeación
Medios de verificación	Informe de la Coordinación de Planeación, Evaluación y Seguimiento del IJM.
Supuestos	Las y los servidores públicos se interesan en capacitarse para la transversalización de la PEG en la APE y APM.
Observaciones	
Id_mir	15493

- 1 El presente documento despliega la información perteneciente a los indicadores estratégicos y gestión de aquellos programas presupuestarios que proveen de bienes y servicios que generan valor público a la ciudadanía jalisciense
- 2 Se muestra el número del Componente relacionado con el indicador.

GOBIERNO DEL ESTADO DE JALISCO
PRESUPUESTO DE EGRESOS PARA EL EJERCICIO FISCAL 2019
Ficha Técnica de Indicador

Sistema de Evaluación del Desempeño (SED)

Gobierno del Estado de Jalisco

Datos del Programa

Programa para Incorporar la Transversalidad de la Perspectiva de Género en el Sector Público

Eje: Tema transversal

Tema: Igualdad de género

¿Quién gasta?

39	Unidad Presupuestal	002	Unidad Responsable	00018	Unidad Ejecutora del Gasto
	Secretaría de Igualdad Sustantiva		Instituto Jalisciense de las Mujeres		Instituto Jalisciense de las Mujeres

¿Para qué se gasta?

Finalidad	Función	Subfunción
Desarrollo Social	Protección Social	Otros Grupos Vulnerables

Presupuesto asignado al Programa Presupuestario

Monto

Objetivos

Nivel	Clave Componente	Resumen Narrativo
Componente	B1	Reuniones de vinculación realizadas con diferentes sectores a través de redes de apoyo y mesas de trabajo

Datos del Indicador

Denominación	Método de cálculo
Total de reuniones realizadas a través de redes de apoyo y mesas interinstitucionales de trabajo	$(\text{Reuniones de vinculación (Realizado)} / \text{Reuniones de vinculación (Programado)}) * 100$

Descripción del Indicador

Se refiere a las reuniones realizadas a través de redes de apoyo y mesas interinstitucionales de trabajo

Tipo de Indicador	Gestión	Dimensión del Indicador	Eficacia	Año de Medición del Resultado	2019
Cobertura	Estatatal	Frecuencia de Medición	Mensual		

Desagregado meta valor por género

Parámetros de semaforización						Meta Institucional	Meta Valor	Unidad de medida (meta valor)	Hombre	Mujer
0	60.00	60.01	80.00	80.01	130	100%	12	Reunión	No disponible	No disponible
						Sentido del Indicador	Línea Base (meta valor)	Año (Línea base)		
						Ascendente	12	2017		

Variables del Indicador

Nombre de la Variable	Unidad de medida	Tipo de Acumulación
Reuniones de vinculación (realizado)	Reunión	Suma
Reuniones de vinculación (programado)	Reunión	Suma

Fuente de Información

Medios de verificación

Supuestos

Observaciones

Id_mir

- 1 El presente documento despliega la información perteneciente a los indicadores estratégicos y gestión de aquellos programas presupuestarios que proveen de bienes y servicios que generan valor público a la ciudadanía jalisciense
- 2 Se muestra el número del Componente relacionado con el indicador.

GOBIERNO DEL ESTADO DE JALISCO
PRESUPUESTO DE EGRESOS PARA EL EJERCICIO FISCAL 2019
Ficha Técnica de Indicador

Sistema de Evaluación del Desempeño (SED)

Gobierno del Estado de Jalisco

Datos del Programa

Programa para Incorporar la Transversalidad de la Perspectiva de Género en el Sector Público

Eje: Tema transversal

Tema: Igualdad de género

¿Quién gasta?

39	Unidad Presupuestal	002	Unidad Responsable	00018	Unidad Ejecutora del Gasto
	Secretaría de Igualdad Sustantiva		Instituto Jalisciense de las Mujeres		Instituto Jalisciense de las Mujeres

¿Para qué se gasta?

Finalidad	Función	Subfunción
Desarrollo Social	Protección Social	Otros Grupos Vulnerables

Presupuesto asignado al Programa Presupuestario

Monto

Objetivos

Nivel	Clave Componente	Resumen Narrativo
Componente	B2	Instancias municipales de las mujeres fortalecidas a través de capacitaciones

Datos del Indicador

Denominación	Método de cálculo
Total de Instancias Municipales de las Mujeres fortalecidas a través de capacitaciones.	$(\text{Instancias Municipales de las Mujeres (Realizado)} / \text{Instancias Municipales de las Mujeres (Programado)}) * 100$

Descripción del Indicador					
Se refiere a las Instancias Municipales de las Mujeres fortalecidas a través de capacitaciones.					
Tipo de Indicador	Gestión	Dimensión del Indicador	Eficacia	Año de Medición del Resultado	2019
Cobertura	Estatual	Frecuencia de Medición	Mensual		

Desagregado meta valor por género

Parámetros de semaforización		Meta Institucional	Meta Valor	Unidad de medida (meta valor)	Hombre	Mujer
		100%	60	Instancia	No disponible	No disponible
0	60.00	60.01	80.00	80.01	130	
		Sentido del Indicador	Línea Base (meta valor)	Año (Línea base)		
		Ascendente	60	2017		

Variables del Indicador

Nombre de la Variable	Unidad de medida	Tipo de Acumulación
Instancias Municipales de las Mujeres (realizado)	Instancia	Suma
Instancias Municipales de las Mujeres (programado)	Instancia	Suma

Fuente de Información	Informes de capacitación de la coordinación de enlace municipal.
Medios de verificación	Expedientes y registros de las Instancias municipales de las mujeres fortalecidas y del IJM.
Supuestos	Las instancias municipales de las mujeres se interesan en ser capacitadas en temas de violencia, igualdad y PEG.
Observaciones	
Id_mir	15499

- 1 El presente documento despliega la información perteneciente a los indicadores estratégicos y gestión de aquellos programas presupuestarios que proveen de bienes y servicios que generan valor público a la ciudadanía jalisciense
- 2 Se muestra el número del Componente relacionado con el indicador.

GOBIERNO DEL ESTADO DE JALISCO
PRESUPUESTO DE EGRESOS PARA EL EJERCICIO FISCAL 2019
Ficha Técnica de Indicador

Sistema de Evaluación del Desempeño (SED)

Gobierno del Estado de Jalisco

Datos del Programa

Programa para Incorporar la Transversalidad de la Perspectiva de Género en el Sector Público

Eje: Tema transversal

Tema: Igualdad de género

¿Quién gasta?

39	Unidad Presupuestal	002	Unidad Responsable	00018	Unidad Ejecutora del Gasto
	Secretaría de Igualdad Sustantiva		Instituto Jalisciense de las Mujeres		Instituto Jalisciense de las Mujeres

¿Para qué se gasta?

Finalidad	Función	Subfunción
Desarrollo Social	Protección Social	Otros Grupos Vulnerables

Presupuesto asignado al Programa Presupuestario

Monto

Objetivos

Nivel	Clave Componente	Resumen Narrativo
Componente	B3	Integrantes de la administración públicas estatal y municipal capacitados en materia de perspectiva e igualdad de género.

Datos del Indicador

Denominación	Método de cálculo
Total de personas de la Administración Pública Estatal y Administración Pública Municipal capacitados/as en materia de perspectiva e igualdad de género	$(\text{Servidores públicos capacitados (Realizado)} / \text{Servidores públicos capacitados (Programado)}) * 100$

Descripción del Indicador
Se refiere a los servidores públicos de la Administración Pública Estatal y Administración Pública Municipal capacitados/as en materia de perspectiva e igualdad de género

Tipo de Indicador	Gestión	Dimensión del Indicador	Eficacia	Año de Medición del Resultado	2019
Cobertura	Estatal	Frecuencia de Medición	Mensual		

Parámetros de semaforización <div style="display: flex; justify-content: space-around; align-items: center;"> <div style="text-align: center;"> <input type="checkbox"/> 0 ■ </div> <div style="text-align: center;"> <input type="checkbox"/> 60.00 ■ </div> <div style="text-align: center;"> <input type="checkbox"/> 60.01 ■ </div> <div style="text-align: center;"> <input type="checkbox"/> 80.00 ■ </div> <div style="text-align: center;"> <input type="checkbox"/> 80.01 ■ </div> <div style="text-align: center;"> <input type="checkbox"/> 130 ■ </div> </div>	Meta Institucional	Meta Valor	Unidad de medida (meta valor)	Desagregado meta valor por género	
	100%	1,000	Servidor Público	Hombre	Mujer
	Sentido del Indicador	Linea Base (meta valor)	Año (Linea base)		
	Ascendente	1,000	2017		

Variables del Indicador

Nombre de la Variable	Unidad de medida	Tipo de Acumulación
Servidores públicos capacitados (realizado)	Servidor Público	Suma
Servidores públicos capacitados (programado)	Servidor Público	Suma

Fuente de Información	Informes de la coordinación de equidad de género
Medios de verificación	Informe y lista de asistencia de integrantes de la administración pública estatal y municipal capacitados en materia de perspectiva e igualdad de género.
Supuestos	Los servidores públicos de la APM y APE se interesan y asisten a las capacitaciones.
Observaciones	
Id_mir	15500

- 1 El presente documento despliega la información perteneciente a los indicadores estratégicos y gestión de aquellos programas presupuestarios que proveen de bienes y servicios que generan valor público a la ciudadanía jalisciense
- 2 Se muestra el número del Componente relacionado con el indicador.

GOBIERNO DEL ESTADO DE JALISCO
PRESUPUESTO DE EGRESOS PARA EL EJERCICIO FISCAL 2019
Ficha Técnica de Indicador

Sistema de Evaluación del Desempeño (SED)

Gobierno del Estado de Jalisco

Datos del Programa

Programa para Incorporar la Transversalidad de la Perspectiva de Género en el Sector Público

Eje: Tema transversal

Tema: Igualdad de género

¿Quién gasta?

39	Unidad Presupuestal	002	Unidad Responsable	00018	Unidad Ejecutora del Gasto
	Secretaría de Igualdad Sustantiva		Instituto Jalisciense de las Mujeres		Instituto Jalisciense de las Mujeres

¿Para qué se gasta?

Finalidad	Función	Subfunción
Desarrollo Social	Protección Social	Otros Grupos Vulnerables

Presupuesto asignado al Programa Presupuestario

Monto

Objetivos

Nivel	Clave Componente	Resumen Narrativo
Componente	B4	Unidades de género instaladas en dependencias y Organismos del Sector Público

Datos del Indicador

Denominación	Método de cálculo
Total de Unidades de Género en dependencias y organismos del sector público instaladas	$(\text{Unidades de género instaladas (Realizado)} / \text{Unidades de género instaladas (Programado)}) * 100$

Descripción del Indicador
Se refiere Unidades de Género en dependencias y organismos del sector público instaladas

Tipo de Indicador	Gestión	Dimensión del Indicador	Eficacia	Año de Medición del Resultado	2019
Cobertura	Estatual	Frecuencia de Medición	Mensual		

Desagregado meta valor por género

Parámetros de semaforización		Meta Institucional	Meta Valor	Unidad de medida (meta valor)	Hombre	Mujer
		100%	10	Unidad	No disponible	No disponible
0	60.00	60.01	80.00	80.01	130	
		Sentido del Indicador	Línea Base (meta valor)	Año (Línea base)		
		Ascendente	17	2017		

Variables del Indicador

Nombre de la Variable	Unidad de medida	Tipo de Acumulación
Unidades de género instaladas (realizado)	Unidad	Suma
Unidades de género instaladas (programado)	Unidad	Suma

Fuente de Información

Medios de verificación

Supuestos

Observaciones

Id_mir

- 1 El presente documento despliega la información perteneciente a los indicadores estratégicos y gestión de aquellos programas presupuestarios que proveen de bienes y servicios que generan valor público a la ciudadanía jalisciense
- 2 Se muestra el número del Componente relacionado con el indicador.

GOBIERNO DEL ESTADO DE JALISCO
PRESUPUESTO DE EGRESOS PARA EL EJERCICIO FISCAL 2019
Ficha Técnica de Indicador

Sistema de Evaluación del Desempeño (SED)

Gobierno del Estado de Jalisco

Datos del Programa

Programa para Incorporar la Transversalidad de la Perspectiva de Género en el Sector Público

Eje: Tema transversal

Tema: Igualdad de género

¿Quién gasta?

39	Unidad Presupuestal	002	Unidad Responsable	00018	Unidad Ejecutora del Gasto
	Secretaría de Igualdad Sustantiva		Instituto Jalisciense de las Mujeres		Instituto Jalisciense de las Mujeres

¿Para qué se gasta?

Finalidad	Función	Subfunción
Desarrollo Social	Protección Social	Otros Grupos Vulnerables

Presupuesto asignado al Programa Presupuestario

Monto

Objetivos

Nivel	Clave Componente	Resumen Narrativo
Componente	B5	Acuerdos para la desagregación de información por sexo con dependencias y organismos de la administración pública estatal documentados.

Datos del Indicador

Denominación

Total de acuerdos celebrados para la desagregación de información por sexo con dependencias y organismos de la administración pública estatal documentados

Método de cálculo

(Acuerdos para la desagregación de información por sexo (Realizado) / Acuerdos para la desagregación de información por sexo (Programado))*100

Descripción del Indicador

Se refiere a los acuerdos celebrados para la desagregación de información por sexo con dependencias y organismos de la administración pública estatal.

Tipo de Indicador	Gestión	Dimensión del Indicador	Eficacia	Año de Medición del Resultado	2019
Cobertura	Estatatal	Frecuencia de Medición	Mensual		

Desagregado meta valor por género

Parámetros de semaforización	Meta Institucional	Meta Valor	Unidad de medida (meta valor)	Hombre	Mujer
<div style="display: flex; justify-content: space-around; align-items: center;"> <div style="text-align: center;"> <input type="checkbox"/> 0 ■ </div> <div style="text-align: center;"> <input type="checkbox"/> 60.00 ■ </div> <div style="text-align: center;"> <input type="checkbox"/> 60.01 ■ </div> <div style="text-align: center;"> <input type="checkbox"/> 80.00 ■ </div> <div style="text-align: center;"> <input type="checkbox"/> 80.01 ■ </div> <div style="text-align: center;"> <input type="checkbox"/> 130 ■ </div> </div>	100%	10	Acuerdo	No disponible	No disponible
	Sentido del Indicador	Línea Base (meta valor)	Año (Línea base)		
	Ascendente	17	2017		

Variables del Indicador

Nombre de la Variable	Unidad de medida	Tipo de Acumulación
Acuerdos para la desagregación de información por sexo (realizado)	Acuerdo	Suma
Acuerdos para la desagregación de información por sexo (programado)	Acuerdo	Suma

Fuente de Información	Acuerdo para la desagregación por sexo. Unidad de Igualdad
Medios de verificación	Elaboración de acuerdos para la desagregación de información por sexo con dependencias y organismos de la administración pública estatal documentados
Supuestos	Las dependencias y organismos del sector público se interesan en la creación de unidades de género.
Observaciones	
Id_mir	15502

- 1 El presente documento despliega la información perteneciente a los indicadores estratégicos y gestión de aquellos programas presupuestarios que proveen de bienes y servicios que generan valor público a la ciudadanía jalisciense
- 2 Se muestra el número del Componente relacionado con el indicador.

GOBIERNO DEL ESTADO DE JALISCO
PRESUPUESTO DE EGRESOS PARA EL EJERCICIO FISCAL 2019
Ficha Técnica de Indicador

Sistema de Evaluación del Desempeño (SED)

Gobierno del Estado de Jalisco

Datos del Programa

Fortalecimiento Institucional en temas de igualdad y perspectiva de género

Eje: Tema transversal

Tema: Igualdad de género

¿Quién gasta?

39	Unidad Presupuestal	002	Unidad Responsable	00018	Unidad Ejecutora del Gasto
	Secretaría de Igualdad Sustantiva		Instituto Jalisciense de las Mujeres		Instituto Jalisciense de las Mujeres

¿Para qué se gasta?

Finalidad	Función	Subfunción
Desarrollo Social	Protección Social	Otros Grupos Vulnerables

Presupuesto asignado al Programa Presupuestario

Monto

Objetivos

Nivel	Clave Componente	Resumen Narrativo
Fin		Contribuir en la promoción de políticas públicas que atiendan la problemática de las mujeres mediante la difusión de una cultura de igualdad entre mujeres y hombres en los ámbitos público y privado.

Datos del Indicador

Denominación	Método de cálculo
Total de proyectos implementados.	$(\text{Proyectos implementados (Realizado)} / \text{Proyectos implementados (Programado)}) * 100$

Descripción del Indicador
Se refiere a los proyectos implementados para el fortalecimiento institucional en materia de igualdad y no violencia contra las mujeres.

Tipo de Indicador	Estratégico	Dimensión del Indicador	Eficacia	Año de Medición del Resultado	2019
Cobertura	Estatual	Frecuencia de Medición	Semestral		

Desagregado meta valor por género

Parámetros de semaforización		Meta Institucional	Meta Valor	Unidad de medida (meta valor)	Hombre	Mujer
		100%	3	Proyecto	No disponible	No disponible
0	60.00	60.01	80.00	80.01	130	
		Sentido del Indicador	Línea Base (meta valor)	Año (Línea base)		
		Ascendente	No disponible	No disponible		

Variables del Indicador

Nombre de la Variable	Unidad de medida	Tipo de Acumulación
Proyectos implementados (realizado)	Proyecto	Suma
Proyectos implementados (programado)	Proyecto	Suma

Fuente de Información

Medios de verificación

Supuestos

Observaciones

Id_mir

- 1 El presente documento despliega la información perteneciente a los indicadores estratégicos y gestión de aquellos programas presupuestarios que proveen de bienes y servicios que generan valor público a la ciudadanía jalisciense
- 2 Se muestra el número del Componente relacionado con el indicador.

GOBIERNO DEL ESTADO DE JALISCO
PRESUPUESTO DE EGRESOS PARA EL EJERCICIO FISCAL 2019
Ficha Técnica de Indicador

Sistema de Evaluación del Desempeño (SED)

Gobierno del Estado de Jalisco

Datos del Programa

Fortalecimiento Institucional en temas de igualdad y perspectiva de género

Eje: Tema transversal

Tema: Igualdad de género

¿Quién gasta?

39	Unidad Presupuestal	002	Unidad Responsable	00018	Unidad Ejecutora del Gasto
	Secretaría de Igualdad Sustantiva		Instituto Jalisciense de las Mujeres		Instituto Jalisciense de las Mujeres

¿Para qué se gasta?

Finalidad	Función	Subfunción
Desarrollo Social	Protección Social	Otros Grupos Vulnerables

Presupuesto asignado al Programa Presupuestario

Monto

Objetivos

Nivel	Clave Componente	Resumen Narrativo
Propósito		Universidades, organismos de la sociedad civil, iniciativa privada y población abierta del Estado de Jalisco, se capacitan en temas de igualdad y perspectiva de género contribuyendo a una cultura igualitaria entre mujeres y hombres.

Datos del Indicador

Denominación

Total de acciones enfocadas a la transversalización de la Perspectiva de Género, la igualdad entre mujeres y hombres y la no violencia contra las mujeres.

Método de cálculo

$(\text{Acciones para la Transversalización (Realizado)} / \text{Acciones para la Transversalización (Programado)}) * 100$

Descripción del Indicador

Se refiere a las acciones enfocadas a la transversalización PEG, la igualdad entre mujeres y hombres y la no violencia contra las mujeres.

Tipo de Indicador	<input type="text" value="Estratégico"/>	Dimensión del Indicador	<input type="text" value="Eficacia"/>	Año de Medición del Resultado	<input type="text" value="2019"/>
Cobertura	<input type="text" value="Estatatal"/>	Frecuencia de Medición	<input type="text" value="Trimestral"/>		

Desagregado meta valor por género

Parámetros de semaforización					Meta Institucional	Meta Valor	Unidad de medida (meta valor)	Hombre		Mujer	
0	60.00	60.01	80.00	80.01	100%	10	Acción	No disponible		No disponible	
					Sentido del Indicador	Línea Base (meta valor)	Año (Línea base)				
					Ascendente	10	2017				

Variables del Indicador

Nombre de la Variable	Unidad de medida	Tipo de Acumulación
Acciones para la Transversalización (realizado)	Acción	Suma
Acciones para la Transversalización (programado)	Acción	Suma
Fuente de Información	Informes de la Coordinación de Planeación, Evaluación y Seguimiento	
Medios de verificación	Informe de la acción implementada, IJM.	
Supuestos	Se autorizan los proyectos federales para la implementación de acciones para la transversalización, la igualdad y la no violencia.	
Observaciones		
Id_mir	<input type="text" value="15473"/>	

- 1 El presente documento despliega la información perteneciente a los indicadores estratégicos y gestión de aquellos programas presupuestarios que proveen de bienes y servicios que generan valor público a la ciudadanía jalisciense
- 2 Se muestra el número del Componente relacionado con el indicador.

GOBIERNO DEL ESTADO DE JALISCO
PRESUPUESTO DE EGRESOS PARA EL EJERCICIO FISCAL 2019
Ficha Técnica de Indicador

Sistema de Evaluación del Desempeño (SED)

Gobierno del Estado de Jalisco

Datos del Programa

Fortalecimiento Institucional en temas de igualdad y perspectiva de género

Eje: Tema transversal

Tema: Igualdad de género

¿Quién gasta?

39	Unidad Presupuestal	002	Unidad Responsable	00018	Unidad Ejecutora del Gasto
	Secretaría de Igualdad Sustantiva		Instituto Jalisciense de las Mujeres		Instituto Jalisciense de las Mujeres

¿Para qué se gasta?

Finalidad	Función	Subfunción
Desarrollo Social	Protección Social	Otros Grupos Vulnerables

Presupuesto asignado al Programa Presupuestario

Monto

Objetivos

Nivel	Clave Componente	Resumen Narrativo
Componente	B1	Capacitación otorgada a instancias municipales de las mujeres para armonizar la normatividad en materia de igualdad y no violencia contra las mujeres.

Datos del Indicador

Denominación	Método de cálculo
Total de Instancias Municipales de las Mujeres capacitadas para armonizar la normatividad en materia de igualdad y no violencia contra las mujeres	$(\text{Instancias Municipales de las Mujeres (Realizado)} / \text{Instancias Municipales de las Mujeres (Programado)}) * 100$

Descripción del Indicador
Se refiere a las Instancias Municipales de las Mujeres (IMM) capacitadas para armonizar la normatividad en materia de igualdad y no violencia contra las mujeres

Tipo de Indicador	Gestión	Dimensión del Indicador	Eficacia	Año de Medición del Resultado	2019
Cobertura	Estatatal	Frecuencia de Medición	Trimestral		

Parámetros de semaforización <div style="display: flex; justify-content: space-around; align-items: center;"> <div style="text-align: center;"> <input type="text" value="0"/> <input type="text" value="60.00"/> <input type="text" value="60.01"/> <input type="text" value="80.00"/> <input type="text" value="80.01"/> <input type="text" value="130"/> </div> <div style="display: flex; justify-content: space-around;"> <div style="text-align: center;"> <input type="text" value="100%"/> Meta Institucional </div> <div style="text-align: center;"> <input type="text" value="60"/> Meta Valor </div> <div style="text-align: center;"> <input type="text" value="Instancia"/> Unidad de medida (meta valor) </div> <div style="text-align: center;"> <input type="text" value="No disponible"/> Hombre </div> <div style="text-align: center;"> <input type="text" value="No disponible"/> Mujer </div> </div> </div>	Sentido del Indicador	Linea Base (meta valor)	Año (Línea base)		
	Ascendente	60	2017		
	<div style="display: flex; justify-content: space-around;"> <div style="text-align: center;"> <input type="checkbox"/> <input type="checkbox"/> <input type="checkbox"/> <input type="checkbox"/> <input type="checkbox"/> </div> </div>				

Variables del Indicador

Nombre de la Variable	Unidad de medida	Tipo de Acumulación
Instancias Municipales de las Mujeres (realizado)	Instancia	Suma
Instancias Municipales de las Mujeres (programado)	Instancia	Suma

Fuente de Información	Informe de la Coordinación de Enlace Municipal
Medios de verificación	Informe de capacitación de la Coordinación de Enlace Municipal
Supuestos	Las instancias municipales se interesan en capacitarse para la armonización de la normatividad en materia de igualdad y no violencia.
Observaciones	
Id_mir	15478

- 1 El presente documento despliega la información perteneciente a los indicadores estratégicos y gestión de aquellos programas presupuestarios que proveen de bienes y servicios que generan valor público a la ciudadanía jalisciense
- 2 Se muestra el número del Componente relacionado con el indicador.

GOBIERNO DEL ESTADO DE JALISCO
PRESUPUESTO DE EGRESOS PARA EL EJERCICIO FISCAL 2019
Ficha Técnica de Indicador

Sistema de Evaluación del Desempeño (SED)

Gobierno del Estado de Jalisco

Datos del Programa

Fortalecimiento Institucional en temas de igualdad y perspectiva de género

Eje: Tema transversal

Tema: Igualdad de género

¿Quién gasta?

39	Unidad Presupuestal	002	Unidad Responsable	00018	Unidad Ejecutora del Gasto
	Secretaría de Igualdad Sustantiva		Instituto Jalisciense de las Mujeres		Instituto Jalisciense de las Mujeres

¿Para qué se gasta?

Finalidad	Función	Subfunción
Desarrollo Social	Protección Social	Otros Grupos Vulnerables

Presupuesto asignado al Programa Presupuestario

Monto

Objetivos

Nivel	Clave Componente	Resumen Narrativo
Componente	03	Informes realizados sobre recursos humanos, materiales y financieros de los programas federales, estatales y aportaciones civiles

Datos del Indicador

Denominación	Método de cálculo
Total de informes de Recursos Humanos, materiales y financieros de los programas federales, estatales y aportaciones civiles realizados	$(\text{Informes Administrativos (Realizado)} / \text{Informes Administrativos (Programado)}) * 100$

Descripción del Indicador

Se refiere a los informes de RRHH, materiales y financieros de los programas federales, estatales y aportaciones civiles realizados

Tipo de Indicador	Gestión	Dimensión del Indicador	Eficacia	Año de Medición del Resultado	2019
Cobertura	Estatal	Frecuencia de Medición	Mensual		

Desagregado meta valor por género

Parámetros de semaforización	Meta Institucional	Meta Valor	Unidad de medida (meta valor)	Hombre	Mujer
<input type="checkbox"/> 0 <input type="checkbox"/> 60.00 <input type="checkbox"/> 60.01 <input type="checkbox"/> 80.00 <input type="checkbox"/> 80.01 <input type="checkbox"/> 130	100%	36	Informe	No disponible	No disponible
	Sentido del Indicador	Línea Base (meta valor)	Año (Línea base)		
	Ascendente	36	2017		

Variables del Indicador

Nombre de la Variable	Unidad de medida	Tipo de Acumulación
Informes Administrativos (realizado)	Informe	Suma
Informes Administrativos (programado)	Informe	Suma

Fuente de Información

Medios de verificación

Supuestos

Observaciones

Id_mir

- 1 El presente documento despliega la información perteneciente a los indicadores estratégicos y gestión de aquellos programas presupuestarios que proveen de bienes y servicios que generan valor público a la ciudadanía jalisciense
- 2 Se muestra el número del Componente relacionado con el indicador.

GOBIERNO DEL ESTADO DE JALISCO
PRESUPUESTO DE EGRESOS PARA EL EJERCICIO FISCAL 2019
Ficha Técnica de Indicador

Sistema de Evaluación del Desempeño (SED)

Gobierno del Estado de Jalisco

Datos del Programa

Fortalecimiento Institucional en temas de igualdad y perspectiva de género

Eje: Tema transversal

Tema: Igualdad de género

¿Quién gasta?

39	Unidad Presupuestal	002	Unidad Responsable	00018	Unidad Ejecutora del Gasto
	Secretaría de Igualdad Sustantiva		Instituto Jalisciense de las Mujeres		Instituto Jalisciense de las Mujeres

¿Para qué se gasta?

Finalidad	Función	Subfunción
Desarrollo Social	Protección Social	Otros Grupos Vulnerables

Presupuesto asignado al Programa Presupuestario

Monto

Objetivos

Nivel	Clave Componente	Resumen Narrativo
Componente	B2	Proyectos federales gestionados para la transversalización de la Perspectiva de Género y la no violencia contra las mujeres

Datos del Indicador

Denominación	Método de cálculo
Total de proyectos federales gestionados para la transversalización de la Perspectiva de Género y la no violencia contra las mujeres	$(\text{Proyectos Federales Gestionados (Realizado)} / \text{Proyectos Federales Gestionados (Programado)}) * 100$

Descripción del Indicador
Se refiere a los proyectos federales gestionados para la transversalización de la PEG y la no violencia contra las mujeres

Tipo de Indicador	Gestión	Dimensión del Indicador	Eficacia	Año de Medición del Resultado	2019
Cobertura	Estatatal	Frecuencia de Medición	Trimestral		

Desagregado meta valor por género						
Parámetros de semaforización		Meta Institucional	Meta Valor	Unidad de medida (meta valor)	Hombre	Mujer
		100%	3	Proyecto	No disponible	No disponible
0	60.00	60.01	80.00	80.01	130	
		Sentido del Indicador	Línea Base (meta valor)	Año (Línea base)		
		Ascendente	3	2017		

Variables del Indicador

Nombre de la Variable	Unidad de medida	Tipo de Acumulación
Proyectos Federales Gestionados (realizado)	Proyecto	Suma
Proyectos Federales Gestionados (programado)	Proyecto	Suma

Fuente de Información	Informe de la Coordinación de Planeación Evaluación y Seguimiento
Medios de verificación	Número de proyectos federales gestionados para la transversalización de la PEG y la no violencia contra las mujeres.
Supuestos	Se cuenta con los programas federales enfocados a la transversalización de la PEG y la no violencia contra las mujeres y se abren ventanillas para recepción de proyectos.
Observaciones	
Id_mir	15480

- 1 El presente documento despliega la información perteneciente a los indicadores estratégicos y gestión de aquellos programas presupuestarios que proveen de bienes y servicios que generan valor público a la ciudadanía jalisciense
- 2 Se muestra el número del Componente relacionado con el indicador.

GOBIERNO DEL ESTADO DE JALISCO
PRESUPUESTO DE EGRESOS PARA EL EJERCICIO FISCAL 2019
Ficha Técnica de Indicador

Sistema de Evaluación del Desempeño (SED)

Gobierno del Estado de Jalisco

Datos del Programa

Programa de Bienestar Juvenil

Eje: Equidad de oportunidades

Tema: Grupos prioritarios

¿Quién gasta?

39	Unidad Presupuestal	000	Unidad Responsable	00019	Unidad Ejecutora del Gasto
	Secretaría de Igualdad Sustantiva		Secretaría de Igualdad Sustantiva		Instituto Jalisciense de la Juventud

¿Para qué se gasta?

Finalidad	Función	Subfunción
Desarrollo Social	Protección Social	Otros Grupos Vulnerables

Presupuesto asignado al Programa Presupuestario

Monto

Objetivos

Nivel	Clave Componente	Resumen Narrativo
Fin		Contribuir al desarrollo de las y los jóvenes jaliscienses en su integración a la educación, a la cultura, a la economía, al activismo social y al progreso personal mediante los programas del Instituto Jalisciense de la Juventud.

Datos del Indicador

Denominación

Total de beneficiarios de los programas del Instituto Jalisciense de la Juventud respecto al año anterior

Método de cálculo

$(\text{Jóvenes beneficiarios t-1 (Realizado)} / \text{Jóvenes beneficiarios t-1 (Programado)}) * 100$

Descripción del Indicador

Medir la variación porcentual de los beneficiarios de los programas del IJJ en la juventud jalisciense respecto al año anterior inmediato.

Tipo de Indicador	<input type="text" value="Estratégico"/>	Dimensión del Indicador	<input type="text" value="Eficiencia"/>	Año de Medición del Resultado	<input type="text" value="2019"/>
Cobertura	<input type="text" value="Estatatal"/>	Frecuencia de Medición	<input type="text" value="Anual"/>		

Desagregado meta valor por género

Parámetros de semaforización					Meta Institucional	Meta Valor	Unidad de medida (meta valor)	Hombre	Mujer
0	40.00	40.01	60.00	60.01	100%	6	Joven	No disponible	No disponible
					Sentido del Indicador	Línea Base (meta valor)	Año (Línea base)		
					Ascendente	6,528	2015		

Variables del Indicador

Nombre de la Variable	Unidad de medida	Tipo de Acumulación
Jóvenes beneficiarios t-1 (realizado)	Joven	Suma
Jóvenes beneficiarios t-1 (programado)	Joven	Suma

Fuente de Información

Dirección de Desarrollo Estratégico.

Medios de verificación

Registros administrativo, Plataforma Digital de Juventud (PDJ), en nuestro portal de transparencia y evaluaciones.

Supuestos

Medios adecuados de comunicación y coordinación con otros órdenes de gobierno, especialmente con las instancias municipales de juventud para hacerles llegar los programas del Instituto y con ello se pueda promover a través del Sistema Estatal de la Juventud.

Observaciones

Id_mir

- 1 El presente documento despliega la información perteneciente a los indicadores estratégicos y gestión de aquellos programas presupuestarios que proveen de bienes y servicios que generan valor público a la ciudadanía jalisciense
- 2 Se muestra el número del Componente relacionado con el indicador.

GOBIERNO DEL ESTADO DE JALISCO
PRESUPUESTO DE EGRESOS PARA EL EJERCICIO FISCAL 2019
Ficha Técnica de Indicador

Sistema de Evaluación del Desempeño (SED)

Gobierno del Estado de Jalisco

Datos del Programa

Programa de Bienestar Juvenil

Eje: Equidad de oportunidades

Tema: Grupos prioritarios

¿Quién gasta?

39	Unidad Presupuestal	000	Unidad Responsable	00019	Unidad Ejecutora del Gasto
	Secretaría de Igualdad Sustantiva		Secretaría de Igualdad Sustantiva		Instituto Jalisciense de la Juventud

¿Para qué se gasta?

Finalidad	Función	Subfunción
Desarrollo Social	Protección Social	Otros Grupos Vulnerables

Presupuesto asignado al Programa Presupuestario

Monto

Objetivos

Nivel	Clave Componente	Resumen Narrativo
Propósito		Jóvenes que el Instituto ha beneficiado directamente a través de su oferta de programas para la atención a las problemáticas que enfrenta la juventud jalisciense.

Datos del Indicador

Denominación	Método de cálculo
Total de jóvenes beneficiados por programas del Gobierno del Estado del Instituto Jalisciense de la Juventud	$(\text{Jóvenes beneficiados (Realizado)} / \text{Jóvenes beneficiados (Programado)}) * 100$

Descripción del Indicador
Medir el porcentaje de jóvenes beneficiarios del IJJ con respecto a los programados a lo largo del año.

Tipo de Indicador	Estratégico	Dimensión del Indicador	Eficiencia	Año de Medición del Resultado	2019
Cobertura	Estatatal	Frecuencia de Medición	Anual		

Parámetros de semaforización	Meta Institucional	Meta Valor	Unidad de medida (meta valor)	Desagregado meta valor por género	
	100%	20,000	Joven	Hombre	Mujer
	No disponible	No disponible			
	Sentido del Indicador	Linea Base (meta valor)	Año (Linea base)		
0 40.00 40.01 60.00 60.01 130	Ascendente	6,528	2015		

Variables del Indicador

Nombre de la Variable	Unidad de medida	Tipo de Acumulación
Jóvenes beneficiados (realizado)	Joven	Suma
Jóvenes beneficiados (programado)	Joven	Suma

Fuente de Información	Dirección de Desarrollo Estratégico.
Medios de verificación	Registros administrativo, Plataforma Digital de Juventud (PDJ), en nuestro portal de transparencia y evaluaciones.
Supuestos	Los programas con los que cuenta el Instituto para la juventud jalisciense siguen respondiendo a las principales problemáticas actuales.
Observaciones	
Id_mir	18362

- 1 El presente documento despliega la información perteneciente a los indicadores estratégicos y gestión de aquellos programas presupuestarios que proveen de bienes y servicios que generan valor público a la ciudadanía jalisciense
- 2 Se muestra el número del Componente relacionado con el indicador.

GOBIERNO DEL ESTADO DE JALISCO
PRESUPUESTO DE EGRESOS PARA EL EJERCICIO FISCAL 2019
Ficha Técnica de Indicador

Sistema de Evaluación del Desempeño (SED)

Gobierno del Estado de Jalisco

Datos del Programa

Programa de Bienestar Juvenil

Eje: Equidad de oportunidades

Tema: Grupos prioritarios

¿Quién gasta?

39	Unidad Presupuestal	000	Unidad Responsable	00019	Unidad Ejecutora del Gasto
	Secretaría de Igualdad Sustantiva		Secretaría de Igualdad Sustantiva		Instituto Jalisciense de la Juventud

¿Para qué se gasta?

Finalidad	Función	Subfunción
Desarrollo Social	Protección Social	Otros Grupos Vulnerables

Presupuesto asignado al Programa Presupuestario

Monto

Objetivos

Nivel	Clave Componente	Resumen Narrativo
Componente	01	Apoyos económicos entregados a manera de beca a jóvenes beneficiarios para estudiar un posgrado en México o en el extranjero.

Datos del Indicador

Denominación	Método de cálculo
Total de jóvenes beneficiados por una beca de posgrado Bienestar Jalisco	$(\text{Jóvenes beneficiados por una beca de posgrado (Realizado)} / \text{Jóvenes beneficiados por una beca de posgrado (Programado)}) * 100$

Descripción del Indicador

Medir el número de jóvenes beneficiarios por una beca de posgrado con respecto al número de jóvenes beneficiarios programados a lo largo del año.

Tipo de Indicador	Gestión	Dimensión del Indicador	Eficiencia	Año de Medición del Resultado	2019
Cobertura	Estatatal	Frecuencia de Medición	Anual		

Desagregado meta valor por género

Parámetros de semaforización <div style="display: flex; justify-content: space-around; align-items: center;"> <div style="display: flex; gap: 5px;"> <div style="width: 15px; height: 15px; background-color: red; margin-right: 5px;"></div> <div style="width: 15px; height: 15px; background-color: red; margin-right: 5px;"></div> <div style="width: 15px; height: 15px; background-color: yellow; margin-right: 5px;"></div> <div style="width: 15px; height: 15px; background-color: yellow; margin-right: 5px;"></div> <div style="width: 15px; height: 15px; background-color: green; margin-right: 5px;"></div> <div style="width: 15px; height: 15px; background-color: green; margin-right: 5px;"></div> </div> <div style="display: flex; gap: 5px;"> <div style="width: 20px; height: 20px; background-color: #f0f0f0; text-align: center; font-size: 8px;">0</div> <div style="width: 20px; height: 20px; background-color: #f0f0f0; text-align: center; font-size: 8px;">40.00</div> <div style="width: 20px; height: 20px; background-color: #f0f0f0; text-align: center; font-size: 8px;">40.01</div> <div style="width: 20px; height: 20px; background-color: #f0f0f0; text-align: center; font-size: 8px;">60.00</div> <div style="width: 20px; height: 20px; background-color: #f0f0f0; text-align: center; font-size: 8px;">60.01</div> <div style="width: 20px; height: 20px; background-color: #f0f0f0; text-align: center; font-size: 8px;">130</div> </div> </div>	Meta Institucional	Meta Valor	Unidad de medida (meta valor)	Hombre	Mujer
	100%	176	Joven	No disponible	No disponible
	Sentido del Indicador	Linea Base (meta valor)	Año (Linea base)		
Ascendente	161	2014			

Variables del Indicador

Nombre de la Variable	Unidad de medida	Tipo de Acumulación
Jóvenes beneficiados por una beca de posgrado (realizado)	Joven	Suma
Jóvenes beneficiados por una beca de posgrado (programado)	Joven	Suma

Fuente de Información	Dirección de Desarrollo Estratégico
Medios de verificación	Registros administrativo, Plataforma Digital de Juventud (PDJ), en nuestro portal de transparencia y evaluaciones.
Supuestos	Se cuenta con los medios económicos, humanos y materiales necesarios, para la realización de apoyos mediante el programa de becas de postgrado Bienestar Jalisco.
Observaciones	
Id_mir	18363

- 1 El presente documento despliega la información perteneciente a los indicadores estratégicos y gestión de aquellos programas presupuestarios que proveen de bienes y servicios que generan valor público a la ciudadanía jalisciense
- 2 Se muestra el número del Componente relacionado con el indicador.

GOBIERNO DEL ESTADO DE JALISCO
PRESUPUESTO DE EGRESOS PARA EL EJERCICIO FISCAL 2019
Ficha Técnica de Indicador

Sistema de Evaluación del Desempeño (SED)

Gobierno del Estado de Jalisco

Datos del Programa

Programa de Bienestar Juvenil

Eje: Equidad de oportunidades

Tema: Grupos prioritarios

¿Quién gasta?

39	Unidad Presupuestal	000	Unidad Responsable	00019	Unidad Ejecutora del Gasto
	Secretaría de Igualdad Sustantiva		Secretaría de Igualdad Sustantiva		Instituto Jalisciense de la Juventud

¿Para qué se gasta?

Finalidad	Función	Subfunción
Desarrollo Social	Protección Social	Otros Grupos Vulnerables

Presupuesto asignado al Programa Presupuestario

Monto

Objetivos

Nivel	Clave Componente	Resumen Narrativo
Componente	02	Apoyos entregados a jóvenes para reconocerlos por sus logros y ejemplo para la juventud jalisciense.

Datos del Indicador

Denominación	Método de cálculo
Total de jóvenes reconocidos por el Premio Estatal de la Juventud	$(\text{Jóvenes reconocidos por el Premio Estatal de la Juventud (Realizado)} / \text{Jóvenes reconocidos por el Premio Estatal de la Juventud (Programado)}) * 100$

Descripción del Indicador

Medir el porcentaje de jóvenes reconocidos por el Premio Estatal de la Juventud con respecto al proyectado en el año

Tipo de Indicador	Gestión	Dimensión del Indicador	Eficiencia	Año de Medición del Resultado	2019
Cobertura	Estatral	Frecuencia de Medición	Anual		

Desagregado meta valor por género

Parámetros de semaforización <div style="display: flex; justify-content: space-around; align-items: center;"> <div style="text-align: center;">0</div> <div style="text-align: center;">40.00</div> <div style="text-align: center;">40.01</div> <div style="text-align: center;">60.00</div> <div style="text-align: center;">60.01</div> <div style="text-align: center;">130</div> </div> <div style="display: flex; justify-content: space-around; margin-top: 5px;"> <div style="width: 15px; height: 15px; background-color: red;"></div> <div style="width: 15px; height: 15px; background-color: red;"></div> <div style="width: 15px; height: 15px; background-color: yellow;"></div> <div style="width: 15px; height: 15px; background-color: yellow;"></div> <div style="width: 15px; height: 15px; background-color: green;"></div> <div style="width: 15px; height: 15px; background-color: green;"></div> </div>		Meta Institucional	Meta Valor	Unidad de medida (meta valor)	Hombre	Mujer
		100%	7	Joven	3.00	4.00
		Sentido del Indicador	Línea Base (meta valor)	Año (Línea base)		
		Ascendente	7	2013		

Variables del Indicador

Nombre de la Variable	Unidad de medida	Tipo de Acumulación
Jóvenes reconocidos por el Premio Estatal de la Juventud (realizado)	Joven	Suma
Jóvenes reconocidos por el Premio Estatal de la Juventud (programado)	Joven	Suma

Fuente de Información	Dirección de Desarrollo Estratégico
Medios de verificación	Plataforma Digital de Juventud (PDJ), en nuestro portal de transparencia, sitio web oficial del Instituto Jalisciense de la Juventud, Decreto del C. Gobernador del Estado de Jalisco publicando los ganadores en el Periódico Oficial el Estado de Jalisco y redes sociales.
Supuestos	Se realiza una adecuada publicidad de la convocatoria y hay las suficientes postulaciones para cubrir las siete categorías previstas en la convocatoria y no se declara desierta alguna de ellas.
Observaciones	
Id_mir	18372

- 1 El presente documento despliega la información perteneciente a los indicadores estratégicos y gestión de aquellos programas presupuestarios que proveen de bienes y servicios que generan valor público a la ciudadanía jalisciense
- 2 Se muestra el número del Componente relacionado con el indicador.

GOBIERNO DEL ESTADO DE JALISCO
PRESUPUESTO DE EGRESOS PARA EL EJERCICIO FISCAL 2019
Ficha Técnica de Indicador

Sistema de Evaluación del Desempeño (SED)

Gobierno del Estado de Jalisco

Datos del Programa

Programa de Bienestar Juvenil

Eje: Equidad de oportunidades

Tema: Grupos prioritarios

¿Quién gasta?

39	Unidad Presupuestal	000	Unidad Responsable	00019	Unidad Ejecutora del Gasto
	Secretaría de Igualdad Sustantiva		Secretaría de Igualdad Sustantiva		Instituto Jalisciense de la Juventud

¿Para qué se gasta?

Finalidad	Función	Subfunción
Desarrollo Social	Protección Social	Otros Grupos Vulnerables

Presupuesto asignado al Programa Presupuestario

Monto

Objetivos

Nivel	Clave Componente	Resumen Narrativo
Componente	D3	Acceso a infraestructura realizada para el desarrollo juvenil en el Estado.

Datos del Indicador

Denominación	Método de cálculo
Total de accesos a infraestructura juvenil	(Jóvenes beneficiarios de acceso a infraestructura juvenil (Realizado) / Jóvenes beneficiarios de acceso a infraestructura juvenil (Programado))*100

Descripción del Indicador
Medir el porcentaje de jóvenes beneficiarios de acceso a infraestructura juvenil respecto a los jóvenes programados a lo largo del año

Tipo de Indicador	Gestión	Dimensión del Indicador	Eficiencia	Año de Medición del Resultado	2019
Cobertura	Estatad	Frecuencia de Medición	Mensual		

Desagregado meta valor por género

	Meta Institucional	Meta Valor	Unidad de medida (meta valor)	Hombre	Mujer
Parámetros de semaforización	100%	6,300	Joven	No disponible	No disponible
<div style="display: flex; justify-content: space-around; align-items: center;"> <div style="text-align: center;">0</div> <div style="text-align: center;">40.00</div> <div style="text-align: center;">40.01</div> <div style="text-align: center;">60.00</div> <div style="text-align: center;">60.01</div> <div style="text-align: center;">130</div> </div>	Sentido del Indicador	Línea Base (meta valor)	Año (Línea base)		
<div style="display: flex; justify-content: space-around; align-items: center;"> <div style="width: 15px; height: 15px; background-color: red; border: 1px solid black;"></div> <div style="width: 15px; height: 15px; background-color: yellow; border: 1px solid black;"></div> <div style="width: 15px; height: 15px; background-color: green; border: 1px solid black;"></div> </div>	Ascendente	4,480	2016		

Variables del Indicador

Nombre de la Variable	Unidad de medida	Tipo de Acumulación
Jóvenes beneficiarios de acceso a infraestructura juvenil (realizado)	Joven	Suma
Jóvenes beneficiarios de acceso a infraestructura juvenil (programado)	Joven	Suma

Fuente de Información Dirección de Desarrollo Estratégico

Medios de verificación Plataforma Digital de Juventud (PDJ), en nuestro portal de transparencia y evaluaciones.

Supuestos La operación de los proyectos programados para realizar nueva infraestructura se se realiza en tiempo y forma.

Observaciones

Id_mir

- 1 El presente documento despliega la información perteneciente a los indicadores estratégicos y gestión de aquellos programas presupuestarios que proveen de bienes y servicios que generan valor público a la ciudadanía jalisciense
- 2 Se muestra el número del Componente relacionado con el indicador.

GOBIERNO DEL ESTADO DE JALISCO
PRESUPUESTO DE EGRESOS PARA EL EJERCICIO FISCAL 2019
Ficha Técnica de Indicador

Sistema de Evaluación del Desempeño (SED)

Gobierno del Estado de Jalisco

Datos del Programa

Programa de Bienestar Juvenil

Eje: Equidad de oportunidades

Tema: Grupos prioritarios

¿Quién gasta?

39	Unidad Presupuestal	000	Unidad Responsable	00019	Unidad Ejecutora del Gasto
	Secretaría de Igualdad Sustantiva		Secretaría de Igualdad Sustantiva		Instituto Jalisciense de la Juventud

¿Para qué se gasta?

Finalidad	Función	Subfunción
Desarrollo Social	Protección Social	Otros Grupos Vulnerables

Presupuesto asignado al Programa Presupuestario

Monto

Objetivos

Nivel	Clave Componente	Resumen Narrativo
Componente	D4	Apoyos económicos directos otorgados a los jóvenes que han obtenido una sentencia y hayan cumplido con una medida de internamiento en alguno de los Centros de Justicia para Adolescentes.

Datos del Indicador

Denominación	Método de cálculo
Total de jóvenes derechohabientes del Programa de Reinserción de Jóvenes en Conflicto con la Ley	$(\text{Jóvenes derechohabientes del Programa de Reinserción (Realizado)} / \text{Jóvenes derechohabientes del Programa de Reinserción (Programado)}) * 100$

Descripción del Indicador
Medir el porcentaje de jóvenes derechohabientes del Programa de Reinserción con respecto a los programados a lo largo del año

Tipo de Indicador	Gestión	Dimensión del Indicador	Eficiencia	Año de Medición del Resultado	2019
Cobertura	Estatatal	Frecuencia de Medición	Mensual		

		Desagregado meta valor por género				
		Meta Institucional	Meta Valor	Unidad de medida (meta valor)	Hombre	Mujer
Parámetros de semaforización		100%	42	Joven	No disponible	No disponible
0	40.00	40.01	60.00	60.01	130	
		Sentido del Indicador	Línea Base (meta valor)	Año (Línea base)		
		Ascendente	16	2014		

Variables del Indicador

Nombre de la Variable	Unidad de medida	Tipo de Acumulación
Jóvenes derechohabientes del Programa de Reinserción (realizado)	Joven	Suma
Jóvenes derechohabientes del Programa de Reinserción (programado)	Joven	Suma

Fuente de Información	Dirección de Desarrollo Estratégico.
Medios de verificación	Plataforma Digital de Juventud (PDJ), sitio web oficial del Instituto Jalisciense de la Juventud en nuestro portal de transparencia y evaluaciones realizadas al programa.
Supuestos	Que los jóvenes beneficiados se inserten al mercado laboral, continúen con sus estudios o no vuelvan a reincidir en el delito o simplemente se realice una adecuada socialización del programa entre la población objetivo.
Observaciones	

Id_mir

- 1 El presente documento despliega la información perteneciente a los indicadores estratégicos y gestión de aquellos programas presupuestarios que proveen de bienes y servicios que generan valor público a la ciudadanía jalisciense
- 2 Se muestra el número del Componente relacionado con el indicador.

GOBIERNO DEL ESTADO DE JALISCO
PRESUPUESTO DE EGRESOS PARA EL EJERCICIO FISCAL 2019
Ficha Técnica de Indicador

Sistema de Evaluación del Desempeño (SED)

Gobierno del Estado de Jalisco

Datos del Programa

Programa de Bienestar Juvenil

Eje: Equidad de oportunidades

Tema: Grupos prioritarios

¿Quién gasta?

39	Unidad Presupuestal	000	Unidad Responsable	00019	Unidad Ejecutora del Gasto
	Secretaría de Igualdad Sustantiva		Secretaría de Igualdad Sustantiva		Instituto Jalisciense de la Juventud

¿Para qué se gasta?

Finalidad	Función	Subfunción
Desarrollo Social	Protección Social	Otros Grupos Vulnerables

Presupuesto asignado al Programa Presupuestario

Monto

Objetivos

Nivel	Clave Componente	Resumen Narrativo
Componente	D5	Estímulos otorgados a los jóvenes que participen de manera activa en las actividades del Sistema Estatal de Juventud.

Datos del Indicador

Denominación	Método de cálculo
Total de estímulos otorgados a los activistas juveniles	(Jóvenes que se les brindó algún estímulo (Realizado) / Jóvenes que se les brindó algún estímulo (Programado))*100

Descripción del Indicador

Medir el porcentaje de jóvenes que se les ha otorgado un estímulo con respecto al total programado a lo largo del año

Tipo de Indicador	Gestión	Dimensión del Indicador	Eficiencia	Año de Medición del Resultado	2019
Cobertura	Estatal	Frecuencia de Medición	Mensual		

Desagregado meta valor por género

	Meta Institucional	Meta Valor	Unidad de medida (meta valor)	Hombre	Mujer
Parámetros de semaforización	100%	947	Joven	No disponible	No disponible
<div style="display: flex; justify-content: space-around; align-items: center;"> <div style="text-align: center;"> </div> <div style="text-align: center;"> </div> <div style="text-align: center;"> </div> </div>	Sentido del Indicador	Línea Base (meta valor)	Año (Línea base)		
	Ascendente	361	2016		

Variables del Indicador

Nombre de la Variable	Unidad de medida	Tipo de Acumulación
Jóvenes que se les brindó algún estímulo (realizado)	Joven	Suma
Jóvenes que se les brindó algún estímulo (programado)	Joven	Suma

Fuente de Información	Dirección de Desarrollo Estratégico.
Medios de verificación	Plataforma Digital de Juventud (PDJ), sitio web oficial del Instituto Jalisciense de la Juventud y en nuestro portal de transparencia.
Supuestos	Se realice una buena socialización de las actividades del Sistema Estatal de la Juventud y por lo tanto mucha participación de los jóvenes en las mismas.
Observaciones	
Id_ mir	18387

- 1 El presente documento despliega la información perteneciente a los indicadores estratégicos y gestión de aquellos programas presupuestarios que proveen de bienes y servicios que generan valor público a la ciudadanía jalisciense
- 2 Se muestra el número del Componente relacionado con el indicador.

GOBIERNO DEL ESTADO DE JALISCO
PRESUPUESTO DE EGRESOS PARA EL EJERCICIO FISCAL 2019
Ficha Técnica de Indicador

Sistema de Evaluación del Desempeño (SED)

Gobierno del Estado de Jalisco

Datos del Programa

Programa de Bienestar Juvenil

Eje: Equidad de oportunidades

Tema: Grupos prioritarios

¿Quién gasta?

39	Unidad Presupuestal	000	Unidad Responsable	00019	Unidad Ejecutora del Gasto
	Secretaría de Igualdad Sustantiva		Secretaría de Igualdad Sustantiva		Instituto Jalisciense de la Juventud

¿Para qué se gasta?

Finalidad	Función	Subfunción
Desarrollo Social	Protección Social	Otros Grupos Vulnerables

Presupuesto asignado al Programa Presupuestario

Monto

Objetivos

Nivel	Clave Componente	Resumen Narrativo
Componente	J6	Atención otorgada a jóvenes para el desarrollo en un ambiente saludable.


Datos del Indicador

Denominación	Método de cálculo
Total de jóvenes atendidos en el desarrollo de un ambiente saludable	(Jóvenes beneficiados para el desarrollo de un ambiente saludable (Realizado) / Jóvenes beneficiados para el desarrollo de un ambiente saludable (Programado))*100

Descripción del Indicador
Medir el porcentaje de jóvenes atendidos en el desarrollo de un ambiente saludable con respecto al programado a lo largo del año.

Tipo de Indicador	Gestión	Dimensión del Indicador	Eficiencia	Año de Medición del Resultado	2019
Cobertura	Estatual	Frecuencia de Medición	Mensual		

Desagregado meta valor por género

Parámetros de semaforización						Meta Institucional	Meta Valor	Unidad de medida (meta valor)	Hombre	Mujer
0	40.00	40.01	60.00	60.01	130	100%	9,400	Joven	No disponible	No disponible
						Sentido del Indicador	Línea Base (meta valor)	Año (Línea base)		
						Ascendente	1,400	2014		

Variables del Indicador

Nombre de la Variable	Unidad de medida	Tipo de Acumulación
Jóvenes beneficiados para el desarrollo de un ambiente saludable (realizado)	Joven	Suma
Jóvenes beneficiados para el desarrollo de un ambiente saludable (programado)	Joven	Suma

Fuente de Información Dirección de Desarrollo Estratégico.

Medios de verificación Plataforma Digital de Juventud (PDJ), en nuestro portal de transparencia y registros administrativos.

Supuestos Implementación del número de acciones programadas para impactar en la población joven objetivo planteada en el desarrollo de un ambiente saludable.

Observaciones

Id_mir

- 1 El presente documento despliega la información perteneciente a los indicadores estratégicos y gestión de aquellos programas presupuestarios que proveen de bienes y servicios que generan valor público a la ciudadanía jalisciense
- 2 Se muestra el número del Componente relacionado con el indicador.

GOBIERNO DEL ESTADO DE JALISCO
PRESUPUESTO DE EGRESOS PARA EL EJERCICIO FISCAL 2019
Ficha Técnica de Indicador

Sistema de Evaluación del Desempeño (SED)

Gobierno del Estado de Jalisco

Datos del Programa

Programa de Comunicación Efectiva

Eje: Equidad de oportunidades

Tema: Grupos prioritarios

¿Quién gasta?

39	Unidad Presupuestal	000	Unidad Responsable	00019	Unidad Ejecutora del Gasto
	Secretaría de Igualdad Sustantiva		Secretaría de Igualdad Sustantiva		Instituto Jalisciense de la Juventud

¿Para qué se gasta?

Finalidad	Función	Subfunción
Desarrollo Social	Protección Social	Otros Grupos Vulnerables

Presupuesto asignado al Programa Presupuestario

Monto

Objetivos

Nivel	Clave Componente	Resumen Narrativo
Fin		Contribuir a generar mejores canales de información en los lenguajes de las juventudes mediante mecanismos más transparentes y de libre acceso a la juventud de Jalisco ,para impulsar su desarrollo en la instrumentación de políticas de manera más abierta.

Datos del Indicador

Denominación

Total de usuarios de la Plataforma Digital de Juventud del Instituto Jalisciense de la Juventud respecto al año anterior

Método de cálculo

(Jóvenes usuarios de la Plataforma Digital de Juventud t-1 (Realizado) / Jóvenes usuarios de la Plataforma Digital de Juventud t-1 (Programado))*100

Descripción del Indicador

Medir la variación porcentual de los usuarios de la Plataforma Digital de Juventud del IJJ respecto al año anterior inmediato.

Tipo de Indicador	<input type="text" value="Estratégico"/>	Dimensión del Indicador	<input type="text" value="Eficiencia"/>	Año de Medición del Resultado	<input type="text" value="2019"/>
Cobertura	<input type="text" value="Estatatal"/>	Frecuencia de Medición	<input type="text" value="Anual"/>		

Desagregado meta valor por género

Parámetros de semaforización					Meta Institucional	Meta Valor	Unidad de medida (meta valor)	Hombre	Mujer
0	40.00	40.01	60.00	60.01	100%	12	Usuario	No disponible	No disponible
					Sentido del Indicador	Línea Base (meta valor)	Año (Línea base)		
					Ascendente	33,200	2015		

Variables del Indicador

Nombre de la Variable	Unidad de medida	Tipo de Acumulación
Jóvenes usuarios de la Plataforma Digital de Juventud t-1 (realizado)	Usuario	Suma
Jóvenes usuarios de la Plataforma Digital de Juventud t-1 (programado)	Usuario	Suma

Fuente de Información

Dirección de Desarrollo Estratégico.

Medios de verificación

Plataforma Digital de Juventud (PDJ), registros administrativos del Instituto Jalisciense de la Juventud y evaluaciones.

Supuestos

Se cuenta con interacción que se da entre los usuarios dentro de la Plataforma Digital de Juventud, así como la difusión y las estrategias para la captación de jóvenes sea poco atractiva para la población objetivo y vean la información como poco relevante para sus intereses.

Observaciones

Id_mir

- 1 El presente documento despliega la información perteneciente a los indicadores estratégicos y gestión de aquellos programas presupuestarios que proveen de bienes y servicios que generan valor público a la ciudadanía jalisciense
- 2 Se muestra el número del Componente relacionado con el indicador.

GOBIERNO DEL ESTADO DE JALISCO
PRESUPUESTO DE EGRESOS PARA EL EJERCICIO FISCAL 2019
Ficha Técnica de Indicador

Sistema de Evaluación del Desempeño (SED)

Gobierno del Estado de Jalisco

Datos del Programa

Programa de Comunicación Efectiva

Eje: Equidad de oportunidades

Tema: Grupos prioritarios

¿Quién gasta?

39	Unidad Presupuestal	000	Unidad Responsable	00019	Unidad Ejecutora del Gasto
	Secretaría de Igualdad Sustantiva		Secretaría de Igualdad Sustantiva		Instituto Jalisciense de la Juventud

¿Para qué se gasta?

Finalidad	Función	Subfunción
Desarrollo Social	Protección Social	Otros Grupos Vulnerables

Presupuesto asignado al Programa Presupuestario

Monto

Objetivos

Nivel	Clave Componente	Resumen Narrativo
Propósito		La juventud jalisciense tiene oferta de programas, servicios, proyectos o actividades ofertadas en la Plataforma Digital.

Datos del Indicador

Denominación	Método de cálculo
Total de oferta de programas, servicios, proyectos o actividades en la Plataforma Digital de Juventud	$(\text{Acciones ofertadas en la Plataforma Digital de Juventud (Realizado)} / \text{Acciones ofertadas en la Plataforma Digital de Juventud (Programado)}) * 100$

Descripción del Indicador
Medir la variación porcentual de la oferta de programas y servicios de la Plataforma Digital de Juventud del IJJ respecto al año anterior inmediato

Tipo de Indicador	Estratégico	Dimensión del Indicador	Eficiencia	Año de Medición del Resultado	2019
Cobertura	Estatatal	Frecuencia de Medición	Anual		

Desagregado meta valor por género

Parámetros de semaforización	Meta Institucional	Meta Valor	Unidad de medida (meta valor)	Hombre	Mujer
<input type="checkbox"/> 0 <input type="checkbox"/> 40.00 <input type="checkbox"/> 40.01 <input type="checkbox"/> 60.00 <input type="checkbox"/> 60.01 <input type="checkbox"/> 130	100%	263	Acción	No disponible	No disponible
	Sentido del Indicador	Línea Base (meta valor)	Año (Línea base)		
	Ascendente	No disponible	No disponible		

Variables del Indicador

Nombre de la Variable	Unidad de medida	Tipo de Acumulación
Acciones ofertadas en la Plataforma Digital de Juventud (realizado)	Acción	Suma
Acciones ofertadas en la Plataforma Digital de Juventud (programado)	Acción	Suma

Fuente de Información	Dirección de Desarrollo Estratégico
Medios de verificación	Plataforma Digital de Juventud (PDJ), registros administrativos del Instituto Jalisciense de la Juventud y evaluaciones.
Supuestos	Existe involucramiento de las entidades dentro de la Plataforma Digital de Juventud y que la oferta de las actividades respondan a los intereses y a las problemáticas actuales.
Observaciones	
Id_mir	18412

- 1 El presente documento despliega la información perteneciente a los indicadores estratégicos y gestión de aquellos programas presupuestarios que proveen de bienes y servicios que generan valor público a la ciudadanía jalisciense
- 2 Se muestra el número del Componente relacionado con el indicador.

GOBIERNO DEL ESTADO DE JALISCO
PRESUPUESTO DE EGRESOS PARA EL EJERCICIO FISCAL 2019
Ficha Técnica de Indicador

Sistema de Evaluación del Desempeño (SED)

Gobierno del Estado de Jalisco

Datos del Programa

Programa de Comunicación Efectiva

Eje: Equidad de oportunidades

Tema: Grupos prioritarios

¿Quién gasta?

39	Unidad Presupuestal	000	Unidad Responsable	00019	Unidad Ejecutora del Gasto
	Secretaría de Igualdad Sustantiva		Secretaría de Igualdad Sustantiva		Instituto Jalisciense de la Juventud

¿Para qué se gasta?

Finalidad	Función	Subfunción
Desarrollo Social	Protección Social	Otros Grupos Vulnerables

Presupuesto asignado al Programa Presupuestario

Monto

Objetivos

Nivel	Clave Componente	Resumen Narrativo
Componente	11	Visitas realizadas por los usuarios para participar activamente en las actividades del Sistema Estatal de Juventud o simplemente acceder a la oferta de programas y servicios del Gobierno del Estado.

Datos del Indicador

Denominación	Método de cálculo
Total de visitas a la Plataforma Digital de Juventud	$(\text{Visitas a la Plataforma Digital de Juventud (Realizado)} / \text{Visitas a la Plataforma Digital de Juventud (Programado)}) * 100$

Descripción del Indicador
Medir el porcentaje de visitas a la Plataforma Digital de Juventud con respecto a las visitas programadas a lo largo del año

Tipo de Indicador	Gestión	Dimensión del Indicador	Eficiencia	Año de Medición del Resultado	2019
Cobertura	Estatual	Frecuencia de Medición	Mensual		

Desagregado meta valor por género

	Meta Institucional	Meta Valor	Unidad de medida (meta valor)	Hombre	Mujer
Parámetros de semaforización	100%	75,100	Visita	No disponible	No disponible
<div style="display: flex; justify-content: space-around; align-items: center;"> <div style="text-align: center;"> </div> <div style="text-align: center;"> </div> <div style="text-align: center;"> </div> </div>	Sentido del Indicador	Línea Base (meta valor)	Año (Línea base)		
	Ascendente	33,200	2015		

Variables del Indicador

Nombre de la Variable	Unidad de medida	Tipo de Acumulación
Visitas a la Plataforma Digital de Juventud (realizado)	Visita	Suma
Visitas a la Plataforma Digital de Juventud (programado)	Visita	Suma

Fuente de Información	Dirección de Desarrollo Estratégico
Medios de verificación	Visitas realizadas por los usuarios para participar activamente en las actividades del Sistema Estatal de Juventud o simplemente acceder a la oferta de programas y servicios del Gobierno del Estado.
Supuestos	Existe la Plataforma Digital de Juventud (PDJ), registros administrativos del Instituto Jalisciense de la Juventud y evaluaciones.
Observaciones	
Id_ mir	18415

- 1 El presente documento despliega la información perteneciente a los indicadores estratégicos y gestión de aquellos programas presupuestarios que proveen de bienes y servicios que generan valor público a la ciudadanía jalisciense
- 2 Se muestra el número del Componente relacionado con el indicador.

GOBIERNO DEL ESTADO DE JALISCO
PRESUPUESTO DE EGRESOS PARA EL EJERCICIO FISCAL 2019
Ficha Técnica de Indicador

Sistema de Evaluación del Desempeño (SED)

Gobierno del Estado de Jalisco

Datos del Programa

Programa de Comunicación Efectiva

Eje: Equidad de oportunidades

Tema: Grupos prioritarios

¿Quién gasta?

39	Unidad Presupuestal	000	Unidad Responsable	00019	Unidad Ejecutora del Gasto
	Secretaría de Igualdad Sustantiva		Secretaría de Igualdad Sustantiva		Instituto Jalisciense de la Juventud

¿Para qué se gasta?

Finalidad	Función	Subfunción
Desarrollo Social	Protección Social	Otros Grupos Vulnerables

Presupuesto asignado al Programa Presupuestario

Monto

Objetivos

Nivel	Clave Componente	Resumen Narrativo
Componente	12	Campana digital implementada para el manejo de redes sociales, mailing, imagen, difusión, seguimiento, mantener y aumentar el número de usuarios de la Plataforma Digital de Juventud.

Datos del Indicador

Denominación	Método de cálculo
Total de jóvenes usuarios de la Plataforma Digital de Juventud	$(\text{Jóvenes usuarios de la Plataforma Digital de Juventud (Realizado)} / \text{Jóvenes usuarios de la Plataforma Digital de Juventud (Programado)}) * 100$

Descripción del Indicador

Medir el porcentaje de los jóvenes usuarios de la Plataforma Digital de la Juventud con respecto a los programados a lo largo del año

Tipo de Indicador	Gestión	Dimensión del Indicador	Eficiencia	Año de Medición del Resultado	2019
Cobertura	Estatatal	Frecuencia de Medición	Mensual		

Desagregado meta valor por género

Parámetros de semaforización <div style="display: flex; justify-content: space-around; align-items: center;"> <div style="text-align: center;"> <input type="checkbox"/> 0 ■ </div> <div style="text-align: center;"> <input type="checkbox"/> 40.00 ■ </div> <div style="text-align: center;"> <input type="checkbox"/> 40.01 ■ </div> <div style="text-align: center;"> <input type="checkbox"/> 60.00 ■ </div> <div style="text-align: center;"> <input type="checkbox"/> 60.01 ■ </div> <div style="text-align: center;"> <input type="checkbox"/> 130 ■ </div> </div>	Meta Institucional	Meta Valor	Unidad de medida (meta valor)	Hombre	Mujer
		100%	5,000	Usuario	No disponible
	Sentido del Indicador	Linea Base (meta valor)	Año (Linea base)		
	Ascendente	326	2015		

Variables del Indicador

Nombre de la Variable	Unidad de medida	Tipo de Acumulación
Jóvenes usuarios de la Plataforma Digital de Juventud (realizado)	Usuario	Suma
Jóvenes usuarios de la Plataforma Digital de Juventud (programado)	Usuario	Suma

Fuente de Información	Dirección de Desarrollo Estratégico
Medios de verificación	Plataforma Digital de Juventud (PDJ), registros administrativos del Instituto Jalisciense de la Juventud y evaluaciones.
Supuestos	Estrategias del manejo de redes sociales, mailing, imagen y difusión los usuarios y la población potencial a ser usuarios de la Plataforma Digital de Juventud es adecuada para que no la vean como spam.
Observaciones	
Id_mir	18417

- 1 El presente documento despliega la información perteneciente a los indicadores estratégicos y gestión de aquellos programas presupuestarios que proveen de bienes y servicios que generan valor público a la ciudadanía jalisciense
- 2 Se muestra el número del Componente relacionado con el indicador.

GOBIERNO DEL ESTADO DE JALISCO
PRESUPUESTO DE EGRESOS PARA EL EJERCICIO FISCAL 2019
Ficha Técnica de Indicador

Sistema de Evaluación del Desempeño (SED)

Gobierno del Estado de Jalisco

Datos del Programa

Desarrollo e Inclusión de Personas con Discapacidad

Eje: Equidad de oportunidades

Tema: Grupos prioritarios

¿Quién gasta?

39	Unidad Presupuestal	157	Unidad Responsable	00249	Unidad Ejecutora del Gasto
Secretaría de Igualdad Sustantiva		Consejo Estatal para la Atención e Inclusión de Personas con Discapacidad		Consejo Estatal para la Atención e Inclusión de Personas con Discapacidad (COEDIS)	

¿Para qué se gasta?

Finalidad	Función	Subfunción
Desarrollo Social	Protección Social	Otros Grupos Vulnerables

Presupuesto asignado al Programa Presupuestario

Monto

Objetivos

Nivel	Clave Componente	Resumen Narrativo
Fin		Contribuir en la protección de los derechos y ampliación de las oportunidades de desarrollo de los grupos prioritarios mediante capacitaciones, asesorías, servicios y apoyos económicos a personas con discapacidad y sociedad civil organizada.

Datos del Indicador

Denominación	Método de cálculo
1. Porcentaje de población en situación de pobreza en el Estado de Jalisco.	(Porcentaje de población en situación de pobreza en el Estado de Jalisco. (Realizado) / Porcentaje de población en situación de pobreza en el Estado de Jalisco. (Programado))*100

Descripción del Indicador

Muestra el porcentaje de personas que se encuentra en situación de pobreza cuando: presenta al menos una carencia social y no tiene un ingreso suficiente para satisfacer sus necesidades.

Tipo de Indicador	<input type="text" value="Estratégico"/>	Dimensión del Indicador	<input type="text" value="Eficacia"/>	Año de Medición del Resultado	<input type="text" value="2019"/>
Cobertura	<input type="text" value="Estatal"/>	Frecuencia de Medición	<input type="text" value="Bienal"/>		

Desagregado meta valor por género

Parámetros de semaforización		Meta Institucional	Meta Valor	Unidad de medida (meta valor)	Hombre	Mujer
<input type="text" value="130"/>	<input type="text" value="80.01"/>	<input type="text" value="100%"/>	<input type="text" value="33"/>	<input type="text" value="Porcentaje"/>	<input type="text" value="No disponible"/>	<input type="text" value="No disponible"/>
<input type="text" value="80.00"/>	<input type="text" value="60.01"/>	<input type="text" value="60.00"/>	<input type="text" value="0"/>	Sentido del Indicador	Línea Base (meta valor)	Año (Línea base)
<input type="text" value="130"/>	<input type="text" value="80.01"/>	<input type="text" value="80.00"/>	<input type="text" value="60.01"/>	<input type="text" value="Descendente"/>	<input type="text" value="35"/>	<input type="text" value="2014"/>

Variables del Indicador

Nombre de la Variable	Unidad de medida	Tipo de Acumulación
Porcentaje de población en situación de pobreza en el Estado de Jalisco. (realizado)	<input type="text" value="Porcentaje"/>	<input type="text" value="Máximo"/>
Porcentaje de población en situación de pobreza en el Estado de Jalisco. (programado)	<input type="text" value="Porcentaje"/>	<input type="text" value="Máximo"/>

Fuente de Información

Medios de verificación

Supuestos

Observaciones

Id_mir

- 1 El presente documento despliega la información perteneciente a los indicadores estratégicos y gestión de aquellos programas presupuestarios que proveen de bienes y servicios que generan valor público a la ciudadanía jalisciense
- 2 Se muestra el número del Componente relacionado con el indicador.

GOBIERNO DEL ESTADO DE JALISCO
PRESUPUESTO DE EGRESOS PARA EL EJERCICIO FISCAL 2019
Ficha Técnica de Indicador

Sistema de Evaluación del Desempeño (SED)

Gobierno del Estado de Jalisco

Datos del Programa

Desarrollo e Inclusión de Personas con Discapacidad

Eje: Equidad de oportunidades

Tema: Grupos prioritarios

¿Quién gasta?

39	Unidad Presupuestal	157	Unidad Responsable	00249	Unidad Ejecutora del Gasto
Secretaría de Igualdad Sustantiva		Consejo Estatal para la Atención e Inclusión de Personas con Discapacidad		Consejo Estatal para la Atención e Inclusión de Personas con Discapacidad (COEDIS)	

¿Para qué se gasta?

Finalidad	Función	Subfunción
Desarrollo Social	Protección Social	Otros Grupos Vulnerables

Presupuesto asignado al Programa Presupuestario

Monto

Objetivos

Nivel	Clave Componente	Resumen Narrativo
Propósito		Las personas con discapacidad del Estado de Jalisco mejoran sus condiciones de vida.

Datos del Indicador

Denominación	Método de cálculo
2.Porcentaje de beneficiarios de becas para rehabilitación, capacitación o terapia para personas con discapacidad y/o cuidadores otorgadas por el COEDIS	(Número de beneficiarios con becas de rehabilitación, capacitación o terapia otorgadas por COEDIS (Realizado) / Número de beneficiarios con becas de rehabilitación, capacitación o terapia otorgadas por COEDIS (Programado))*100

Descripción del Indicador
Muestra el porcentaje de beneficiarios de becas para rehabilitación, capacitación o terapia para personas con discapacidad y/o cuidadores otorgadas por el COEDIS

Tipo de Indicador	<input type="text" value="Estratégico"/>	Dimensión del Indicador	<input type="text" value="Eficacia"/>	Año de Medición del Resultado	<input type="text" value="2019"/>
Cobertura	<input type="text" value="Estatatal"/>	Frecuencia de Medición	<input type="text" value="Anual"/>		

Desagregado meta valor por género

Parámetros de semaforización		Meta Institucional	Meta Valor	Unidad de medida (meta valor)	Hombre	Mujer
0	60.00	100%	400	Beneficiario	No disponible	No disponible
60.01	80.00	Sentido del Indicador	Línea Base (meta valor)	Año (Línea base)		
80.01	130	Ascendente	125	2014		

Variables del Indicador

Nombre de la Variable	Unidad de medida	Tipo de Acumulación
Número de beneficiarios con becas de rehabilitación, capacitación o terapia otorgadas por COEDIS (realizado)	Beneficiario	Máximo
Número de beneficiarios con becas de rehabilitación, capacitación o terapia otorgadas por COEDIS (programado)	Beneficiario	Máximo
Fuente de Información <input type="text" value="Registros internos"/>		
Medios de verificación <input type="text" value="Registros internos."/>		
Supuestos <input type="text" value="Las personas acuden a las terapias, capacitaciones y rehabilitaciones mejoran el grado de independencia de las personas con discapacidad."/>		
Observaciones <input type="text"/>		
Id_mir	<input type="text" value="15663"/>	

- 1 El presente documento despliega la información perteneciente a los indicadores estratégicos y gestión de aquellos programas presupuestarios que proveen de bienes y servicios que generan valor público a la ciudadanía jalisciense
- 2 Se muestra el número del Componente relacionado con el indicador.

GOBIERNO DEL ESTADO DE JALISCO
PRESUPUESTO DE EGRESOS PARA EL EJERCICIO FISCAL 2019
Ficha Técnica de Indicador

Sistema de Evaluación del Desempeño (SED)

Gobierno del Estado de Jalisco

Datos del Programa

Desarrollo e Inclusión de Personas con Discapacidad

Eje: Equidad de oportunidades

Tema: Grupos prioritarios

¿Quién gasta?

39	Unidad Presupuestal	157	Unidad Responsable	00249	Unidad Ejecutora del Gasto
	Secretaría de Igualdad Sustantiva		Consejo Estatal para la Atención e Inclusión de Personas con Discapacidad		Consejo Estatal para la Atención e Inclusión de Personas con Discapacidad (COEDIS)

¿Para qué se gasta?

Finalidad	Función	Subfunción
Desarrollo Social	Protección Social	Otros Grupos Vulnerables

Presupuesto asignado al Programa Presupuestario

Monto

Objetivos

Nivel	Clave Componente	Resumen Narrativo
Componente	F1	Capacitaciones, asesorías y servicios otorgados a personas con discapacidad a través del COEDIS.

Datos del Indicador

Denominación	Método de cálculo
3. Porcentaje de personas con y sin discapacidad atendidas a través de los servicios que brinda el COEDIS	(Número de personas con y sin discapacidad atendidas por COEDIS (Realizado) / Número de personas con y sin discapacidad atendidas por COEDIS (Programado)) * 100

Descripción del Indicador

Muestra el porcentaje de personas con y sin discapacidad que han recibido capacitaciones, asesorías y servicios por parte del COEDIS.

Tipo de Indicador	Estratégico	Dimensión del Indicador	Eficacia	Año de Medición del Resultado	2019
Cobertura	Estatual	Frecuencia de Medición	Semestral		

Desagregado meta valor por género

Parámetros de semaforización	Meta Institucional	Meta Valor	Unidad de medida (meta valor)	Hombre	Mujer
	100%	1,250	Persona	No disponible	No disponible
	Sentido del Indicador	Línea Base (meta valor)	Año (Línea base)		
<div style="display: flex; justify-content: space-around;"> <div style="text-align: center;">0</div> <div style="text-align: center;">60.00</div> <div style="text-align: center;">60.01</div> <div style="text-align: center;">80.00</div> <div style="text-align: center;">80.01</div> <div style="text-align: center;">130</div> </div> <div style="display: flex; justify-content: space-around; margin-top: 5px;"> <div style="width: 15px; height: 15px; background-color: red;"></div> <div style="width: 15px; height: 15px; background-color: red;"></div> <div style="width: 15px; height: 15px; background-color: yellow;"></div> <div style="width: 15px; height: 15px; background-color: yellow;"></div> <div style="width: 15px; height: 15px; background-color: green;"></div> <div style="width: 15px; height: 15px; background-color: green;"></div> </div>	Ascendente	2,389	2014		

Variables del Indicador

Nombre de la Variable	Unidad de medida	Tipo de Acumulación
Número de personas con y sin discapacidad atendidas por COEDIS (realizado)	Persona	Máximo
Número de personas con y sin discapacidad atendidas por COEDIS (programado)	Persona	Máximo

Fuente de Información

Medios de verificación

Supuestos

Observaciones

Id_mir

- 1 El presente documento despliega la información perteneciente a los indicadores estratégicos y gestión de aquellos programas presupuestarios que proveen de bienes y servicios que generan valor público a la ciudadanía jalisciense
- 2 Se muestra el número del Componente relacionado con el indicador.

GOBIERNO DEL ESTADO DE JALISCO
PRESUPUESTO DE EGRESOS PARA EL EJERCICIO FISCAL 2019
Ficha Técnica de Indicador

Sistema de Evaluación del Desempeño (SED)

Gobierno del Estado de Jalisco

Datos del Programa

Desarrollo e Inclusión de Personas con Discapacidad

Eje: Equidad de oportunidades

Tema: Grupos prioritarios

¿Quién gasta?

39	Unidad Presupuestal	157	Unidad Responsable	00249	Unidad Ejecutora del Gasto
	Secretaría de Igualdad Sustantiva		Consejo Estatal para la Atención e Inclusión de Personas con Discapacidad		Consejo Estatal para la Atención e Inclusión de Personas con Discapacidad (COEDIS)

¿Para qué se gasta?

Finalidad	Función	Subfunción
Desarrollo Social	Protección Social	Otros Grupos Vulnerables

Presupuesto asignado al Programa Presupuestario

Monto

Objetivos

Nivel	Clave Componente	Resumen Narrativo
Componente	F2	Apoyos económicos entregados a la sociedad civil organizada para la generación de proyectos vinculados al bienestar de las personas con discapacidad.

Datos del Indicador

Denominación

7. Porcentaje de asociaciones apoyadas a través del Programa Asociaciones para el Bienestar.

Método de cálculo

(Número de asociaciones civiles apoyadas por COEDIS (Realizado) / Número de asociaciones civiles apoyadas por COEDIS (Programado)) * 100

Descripción del Indicador

Muestra el porcentaje de asociaciones apoyadas económicamente a través del Programa Asociaciones para el Bienestar en relación a las programadas.

Tipo de Indicador	Estratégico	Dimensión del Indicador	Eficacia	Año de Medición del Resultado	2019
Cobertura	Estatatal	Frecuencia de Medición	Semestral		

Desagregado meta valor por género

Parámetros de semaforización		Meta Institucional	Meta Valor	Unidad de medida (meta valor)	Hombre	Mujer
0	60.00	100%	20	Asociación	No disponible	No disponible
60.01	80.00	Sentido del Indicador	Línea Base (meta valor)	Año (Línea base)		
80.01	130	Ascendente	18	2014		

Variables del Indicador

Nombre de la Variable	Unidad de medida	Tipo de Acumulación
Número de asociaciones civiles apoyadas por COEDIS (realizado)	Asociación	Máximo
Número de asociaciones civiles apoyadas por COEDIS (programado)	Asociación	Máximo
Fuente de Información		
Archivo de COEDIS		
Medios de verificación		
Archivo de COEDIS.		
Supuestos		
Asociaciones legalmente constituidas que apoyan a las personas con discapacidad solicitan apoyos para llevar a cabo proyectos para mejorar sustantivamente las condiciones de bienestar de la población con discapacidad.		
Observaciones		
Id_ mir	15673	

- 1 El presente documento despliega la información perteneciente a los indicadores estratégicos y gestión de aquellos programas presupuestarios que proveen de bienes y servicios que generan valor público a la ciudadanía jalisciense
- 2 Se muestra el número del Componente relacionado con el indicador.

GOBIERNO DEL ESTADO DE JALISCO
PRESUPUESTO DE EGRESOS PARA EL EJERCICIO FISCAL 2019
Ficha Técnica de Indicador

Sistema de Evaluación del Desempeño (SED)

Gobierno del Estado de Jalisco

Datos del Programa

Desarrollo Integral de los Pueblos Indígenas

Eje: Equidad de oportunidades

Tema: Grupos prioritarios

¿Quién gasta?

39	Unidad Presupuestal	048	Unidad Responsable	00253	Unidad Ejecutora del Gasto
	Secretaría de Igualdad Sustantiva		Comisión Estatal Indígena		Comisión Estatal Indígena

¿Para qué se gasta?

Finalidad	Función	Subfunción
Desarrollo Social	Protección Social	Indígenas

Presupuesto asignado al Programa Presupuestario

Monto

Objetivos

Nivel	Clave Componente	Resumen Narrativo
Fin		Contribuir al desarrollo integral y participativo de la población indígena mediante consulta, asesoría jurídica y multiculturalidad, capacitación en eco tecnologías, entrega de apoyos para traslados a personas, enfermos y cuerpos, así como la transversalización de temas indígenas en la política pública del Estado

Datos del Indicador

Denominación

Posición que ocupa Jalisco en el Índice de Vulnerabilidad Social (IVS)

Método de cálculo

(Posición que ocupa Jalisco en el Índice de vulnerabilidad (Realizado) / Posición que ocupa Jalisco en el índice de vulnerabilidad (Programado))*100

Descripción del Indicador

Este indicador permite focalizar geográficamente la población vulnerable y con su aplicación facilita el ejercicio equitativo de los recursos. Está integrado por los subíndices de las vulnerabilidades: familiar, de género, de poblaciones con discapacidad y tercera edad, educativa infantil y de salud infantil. Es construido cada quinquenio debido a la información censal que principalmente lo alimenta. Entre mayor sea el valor (lugar), menos vulnerable es la entidad. Tienen menor vulnerabilidad social las localidades y entidades federativas donde la mayoría de su población tiene mejores ingresos económicos, tiene afiliación a instituciones de seguridad social (IMSS, ISSSTE, Sedena, etc.), tiene los servicios públicos básicos en su vivienda (agua potable, drenaje y energía eléctrica), tiene dormitorios suficientes que evitan el hacinamiento; también, donde son menos los hogares con jefatura femenina, hay menos mujeres embarazadas, en lactancia o madres adolescentes; donde es menor la pobl

Tipo de Indicador	<input type="text" value="Estratégico"/>	Dimensión del Indicador	<input type="text" value="Eficiencia"/>	Año de Medición del Resultado	<input type="text" value="2019"/>
Cobertura	<input type="text" value="Estatal"/>	Frecuencia de Medición	<input type="text" value="Quinquenal"/>		

Desagregado meta valor por género

Parámetros de semaforización						Meta Institucional	Meta Valor	Unidad de medida (meta valor)	Desagregado meta valor por género	
0	25.00	25.01	75.00	75.01	130	100%	23	Posición	Hombre	Mujer
									No disponible	No disponible
						Sentido del Indicador	Línea Base (meta valor)	Año (Línea base)		
						<input type="text" value="Ascendente"/>	<input type="text" value="No disponible"/>	<input type="text" value="No disponible"/>		

Variables del Indicador

Nombre de la Variable	Unidad de medida	Tipo de Acumulación
Posición que ocupa Jalisco en el índice de vulnerabilidad (realizado)	Posición	Suma
Posición que ocupa Jalisco en el índice de vulnerabilidad (programado)	Posición	Suma

Fuente de Información	<input type="text" value="INEGI"/>
Medios de verificación	<input type="text" value="Reportes de consulta, asesoría jurídica y multiculturalidad, capacitación en eco tecnologías"/>
Supuestos	<input type="text" value="Jalisco avanza en el desarrollo integral y participativo de sus pueblos indígenas."/>
Observaciones	<input type="text"/>
Id_mir	<input type="text" value="17573"/>

- 1 El presente documento despliega la información perteneciente a los indicadores estratégicos y gestión de aquellos programas presupuestarios que proveen de bienes y servicios que generan valor público a la ciudadanía jalisciense
- 2 Se muestra el número del Componente relacionado con el indicador.

GOBIERNO DEL ESTADO DE JALISCO
PRESUPUESTO DE EGRESOS PARA EL EJERCICIO FISCAL 2019
Ficha Técnica de Indicador

Sistema de Evaluación del Desempeño (SED)

Gobierno del Estado de Jalisco

Datos del Programa

Desarrollo Integral de los Pueblos Indígenas

Eje: Equidad de oportunidades

Tema: Grupos prioritarios

¿Quién gasta?

39	Unidad Presupuestal	048	Unidad Responsable	00253	Unidad Ejecutora del Gasto
	Secretaría de Igualdad Sustantiva		Comisión Estatal Indígena		Comisión Estatal Indígena

¿Para qué se gasta?

Finalidad	Función	Subfunción
Desarrollo Social	Protección Social	Indígenas

Presupuesto asignado al Programa Presupuestario

Monto

Objetivos

Nivel	Clave Componente	Resumen Narrativo
Propósito		Población indígena: originaria, migrante y residente del Estado de Jalisco, disminuye su rezago social, mediante el desarrollo integral de sus Pueblos y Comunidades indígenas

Datos del Indicador

Denominación

Porcentaje de crecimiento anual real de la inversión Estatal en el Programa de Infraestructura Indígena

Método de cálculo

$(\text{Porcentaje de inversión Estatal en el programa de infraestructura indígena (Realizado)} / \text{Porcentaje de inversión Estatal en el programa de infraestructura indígena (Programado)}) * 100$

Descripción del Indicador

Porcentaje de crecimiento anual real de la inversión Estatal en el Programa de Infraestructura Indígena

Tipo de Indicador	<input type="text" value="Estratégico"/>	Dimensión del Indicador	<input type="text" value="Eficiencia"/>	Año de Medición del Resultado	<input type="text" value="2019"/>
Cobertura	<input type="text" value="Estatal"/>	Frecuencia de Medición	<input type="text" value="Anual"/>		

Desagregado meta valor por género

Parámetros de semaforización		Meta Institucional	Meta Valor	Unidad de medida (meta valor)	Hombre	Mujer
0	25.00	100%	100	Porcentaje	No disponible	No disponible
25.01	75.00	Sentido del Indicador	Línea Base (meta valor)	Año (Línea base)		
75.01	130	Ascendente	100	2017		

Variables del Indicador

Nombre de la Variable	Unidad de medida	Tipo de Acumulación
Porcentaje de inversión Estatal en el programa de infraestructura indígena (realizado)	Porcentaje	Promedio
Porcentaje de inversión Estatal en el programa de infraestructura indígena (programado)	Porcentaje	Promedio

Fuente de Información

Documentos y bases de datos relacionados con el programa en la Dirección General de Política Social y en la Comisión Estatal Indígena

Medios de verificación

Se realizan obras del programa de infraestructura para Pueblos Indígenas de conformidad con las comunidades y localidades incorporadas en el Padrón de Comunidades y localidades del Estado de Jalisco de la Comisión Estatal Indígena

Supuestos

Las instancias federales, estatales y municipales coinvierten en obras en regiones indígenas.

Observaciones

Id_mir

- 1 El presente documento despliega la información perteneciente a los indicadores estratégicos y gestión de aquellos programas presupuestarios que proveen de bienes y servicios que generan valor público a la ciudadanía jalisciense
- 2 Se muestra el número del Componente relacionado con el indicador.

GOBIERNO DEL ESTADO DE JALISCO
PRESUPUESTO DE EGRESOS PARA EL EJERCICIO FISCAL 2019
Ficha Técnica de Indicador

Sistema de Evaluación del Desempeño (SED)

Gobierno del Estado de Jalisco

Datos del Programa

Desarrollo Integral de los Pueblos Indígenas

Eje: Equidad de oportunidades

Tema: Grupos prioritarios

¿Quién gasta?

39	Unidad Presupuestal	048	Unidad Responsable	00253	Unidad Ejecutora del Gasto
	Secretaría de Igualdad Sustantiva		Comisión Estatal Indígena		Comisión Estatal Indígena

¿Para qué se gasta?

Finalidad	Función	Subfunción
Desarrollo Social	Protección Social	Indígenas

Presupuesto asignado al Programa Presupuestario

Monto

Objetivos

Nivel	Clave Componente	Resumen Narrativo
Componente	01	Consulta, participación y vinculación generada, con las comunidades indígenas para el desarrollo de proyectos, estrategias, y acciones públicas integrales y sustentables en su beneficio.

Datos del Indicador

Denominación

Total de consultas realizadas a comunidades indígenas sobre acciones para el Desarrollo de los Pueblos y Comunidades Indígenas definidas dentro del Consejo Consultivo de la Comisión Estatal Indígena

Método de cálculo

$(\text{Número de consultas (Realizado)} / \text{Número de consultas (Programado)}) * 100$

Descripción del Indicador

Número de consultas realizadas a comunidades indígenas sobre acciones para el Desarrollo de los Pueblos y Comunidades Indígenas definidas dentro del Consejo Consultivo de la Comisión Estatal Indígena

Tipo de Indicador	<input type="text" value="Gestión"/>	Dimensión del Indicador	<input type="text" value="Eficiencia"/>	Año de Medición del Resultado	<input type="text" value="2019"/>
Cobertura	<input type="text" value="Estatal"/>	Frecuencia de Medición	<input type="text" value="Trimestral"/>		

Desagregado meta valor por género

	Meta Institucional	Meta Valor	Unidad de medida (meta valor)	Hombre	Mujer												
Parámetros de semaforización	100%	4	Consulta	0.00	0.00												
<table style="display: inline-table; border: none;"> <tr> <td style="border: 1px solid black; padding: 2px;">0</td> <td style="border: 1px solid black; padding: 2px;">1.00</td> <td style="border: 1px solid black; padding: 2px;">1.01</td> <td style="border: 1px solid black; padding: 2px;">3.00</td> <td style="border: 1px solid black; padding: 2px;">3.01</td> <td style="border: 1px solid black; padding: 2px;">130</td> </tr> <tr> <td style="background-color: red; width: 15px; height: 15px;"></td> <td style="background-color: red; width: 15px; height: 15px;"></td> <td style="background-color: yellow; width: 15px; height: 15px;"></td> <td style="background-color: yellow; width: 15px; height: 15px;"></td> <td style="background-color: green; width: 15px; height: 15px;"></td> <td style="background-color: green; width: 15px; height: 15px;"></td> </tr> </table>	0	1.00	1.01	3.00	3.01	130							Sentido del Indicador	Línea Base (meta valor)	Año (Línea base)		
0	1.00	1.01	3.00	3.01	130												
	Ascendente	4	2017														

Variables del Indicador

	Unidad de medida	Tipo de Acumulación
Número de consultas (realizado)	Consulta	Suma
Número de consultas (programado)	Consulta	Suma

Fuente de Información	Documentos y bases de datos relacionados con el programa en la Dirección General de Política Social y en la Comisión Estatal Indígena
Medios de verificación	Los grupos indígenas se organizan en contralorías sociales para que ayuden a la supervisión de obras y acciones derivadas dentro del consejo consultivo de la Comisión Estatal Indígena.
Supuestos	Las obras y acciones programadas para el desarrollo de las regiones indígenas del estado de Jalisco se priorizan a través de la consulta y la planeación participativa de los pueblos y comunidades indígenas.
Observaciones	
Id_ mir	<input type="text" value="17575"/>

- 1 El presente documento despliega la información perteneciente a los indicadores estratégicos y gestión de aquellos programas presupuestarios que proveen de bienes y servicios que generan valor público a la ciudadanía jalisciense
- 2 Se muestra el número del Componente relacionado con el indicador.

GOBIERNO DEL ESTADO DE JALISCO
PRESUPUESTO DE EGRESOS PARA EL EJERCICIO FISCAL 2019
Ficha Técnica de Indicador

Sistema de Evaluación del Desempeño (SED)

Gobierno del Estado de Jalisco

Datos del Programa

Desarrollo Integral de los Pueblos Indígenas

Eje: Equidad de oportunidades

Tema: Grupos prioritarios

¿Quién gasta?

39	Unidad Presupuestal	048	Unidad Responsable	00253	Unidad Ejecutora del Gasto
	Secretaría de Igualdad Sustantiva		Comisión Estatal Indígena		Comisión Estatal Indígena

¿Para qué se gasta?

Finalidad	Función	Subfunción
Desarrollo Social	Protección Social	Indígenas

Presupuesto asignado al Programa Presupuestario

Monto

Objetivos

Nivel	Clave Componente	Resumen Narrativo
Componente	08	Capacitaciones e insumos otorgados para el desarrollo de ecotecnias en comunidades indígenas.

Datos del Indicador

Denominación	Método de cálculo
Total de capacitaciones realizadas	$(\text{Número de capacitación (Realizado)} / \text{Número de capacitación (Programado)}) * 100$

Descripción del Indicador
Número de capacitaciones para el cuidado del medio ambiente realizadas

Tipo de Indicador	Gestión	Dimensión del Indicador	Eficiencia	Año de Medición del Resultado	2019
Cobertura	Estatal	Frecuencia de Medición	Cuatrimestral		

Desagregado meta valor por género

Parámetros de semaforización		Meta Institucional	Meta Valor	Unidad de medida (meta valor)	Hombre	Mujer
0	1.00	100%	3	Capacitación	0.00	0.00
1.01	2.00	Sentido del Indicador	Línea Base (meta valor)	Año (Línea base)		
2.01	130	Ascendente	No disponible	No disponible		

Variables del Indicador

Nombre de la Variable	Unidad de medida	Tipo de Acumulación
Número de capacitación (realizado)	Capacitación	Suma
Número de capacitación (programado)	Capacitación	Suma

Fuente de Información

Medios de verificación

Supuestos

Observaciones

Id_mir

- 1 El presente documento despliega la información perteneciente a los indicadores estratégicos y gestión de aquellos programas presupuestarios que proveen de bienes y servicios que generan valor público a la ciudadanía jalisciense
- 2 Se muestra el número del Componente relacionado con el indicador.

GOBIERNO DEL ESTADO DE JALISCO
PRESUPUESTO DE EGRESOS PARA EL EJERCICIO FISCAL 2019
Ficha Técnica de Indicador

Sistema de Evaluación del Desempeño (SED)

Gobierno del Estado de Jalisco

Datos del Programa

Desarrollo Integral de los Pueblos Indígenas

Eje: Equidad de oportunidades

Tema: Grupos prioritarios

¿Quién gasta?

39	Unidad Presupuestal	048	Unidad Responsable	00253	Unidad Ejecutora del Gasto
	Secretaría de Igualdad Sustantiva		Comisión Estatal Indígena		Comisión Estatal Indígena

¿Para qué se gasta?

Finalidad	Función	Subfunción
Desarrollo Social	Protección Social	Indígenas

Presupuesto asignado al Programa Presupuestario

Monto

Objetivos

Nivel	Clave Componente	Resumen Narrativo
Componente	02	Padrón elaborado de comunidades indígenas y localidades indígenas en el estado de Jalisco.

Datos del Indicador

Denominación	Método de cálculo
Total de comunidades incorporadas al Padrón de Comunidades y localidades indígenas del Estado de Jalisco	$(\text{Número de dictámenes a favor (Realizado)} / \text{Número de dictámenes a favor (Programado)}) * 100$

Descripción del Indicador
Número de comunidades con dictamen a favor, que fueron reconocidas e incorporadas al Padrón de Comunidades y localidades indígenas del Estado de Jalisco

Tipo de Indicador	Gestión	Dimensión del Indicador	Eficiencia	Año de Medición del Resultado	2019
Cobertura	Estatual	Frecuencia de Medición	Anual		

Desagregado meta valor por género

	Meta Institucional	Meta Valor	Unidad de medida (meta valor)	Hombre	Mujer
Parámetros de semaforización	100%	3	Dictamen	0.00	0.00
<div style="display: flex; justify-content: space-around; align-items: center;"> <div style="text-align: center;">0</div> <div style="text-align: center;">1.00</div> <div style="text-align: center;">1.01</div> <div style="text-align: center;">2.00</div> <div style="text-align: center;">2.01</div> <div style="text-align: center;">130</div> </div>	Sentido del Indicador	Línea Base (meta valor)	Año (Línea base)		
<div style="display: flex; justify-content: space-around;"> <div style="width: 15px; height: 15px; background-color: red; border: 1px solid black;"></div> <div style="width: 15px; height: 15px; background-color: yellow; border: 1px solid black;"></div> <div style="width: 15px; height: 15px; background-color: green; border: 1px solid black;"></div> </div>	Ascendente	No disponible	No disponible		

Variables del Indicador

Nombre de la Variable	Unidad de medida	Tipo de Acumulación
Número de dictámenes a favor (realizado)	Dictamen	Suma
Número de dictámenes a favor (programado)	Dictamen	Suma

Fuente de Información

Medios de verificación

Supuestos

Observaciones

Id_mir

- 1 El presente documento despliega la información perteneciente a los indicadores estratégicos y gestión de aquellos programas presupuestarios que proveen de bienes y servicios que generan valor público a la ciudadanía jalisciense
- 2 Se muestra el número del Componente relacionado con el indicador.

GOBIERNO DEL ESTADO DE JALISCO
PRESUPUESTO DE EGRESOS PARA EL EJERCICIO FISCAL 2019
Ficha Técnica de Indicador

Sistema de Evaluación del Desempeño (SED)

Gobierno del Estado de Jalisco

Datos del Programa

Desarrollo Integral de los Pueblos Indígenas

Eje: Equidad de oportunidades

Tema: Grupos prioritarios

¿Quién gasta?

39	Unidad Presupuestal	048	Unidad Responsable	00253	Unidad Ejecutora del Gasto
	Secretaría de Igualdad Sustantiva		Comisión Estatal Indígena		Comisión Estatal Indígena

¿Para qué se gasta?

Finalidad	Función	Subfunción
Desarrollo Social	Protección Social	Indígenas

Presupuesto asignado al Programa Presupuestario

Monto

Objetivos

Nivel	Clave Componente	Resumen Narrativo
Componente	03	Temas referentes a la población indígena transversalizados en las políticas públicas del Estado.

Datos del Indicador

Denominación	Método de cálculo
Total de convenios celebrados para la transversalización en beneficio de los Pueblos y comunidades indígenas	(Número de convenios. (Realizado) / Número de convenios. (Programado))*100

Descripción del Indicador
Número de convenios celebrados para la atención transversal y focalizada en beneficio de los Pueblos y Comunidades Indígenas

Tipo de Indicador	Gestión	Dimensión del Indicador	Eficiencia	Año de Medición del Resultado	2019
Cobertura	Estatad	Frecuencia de Medición	Trimestral		

Desagregado meta valor por género

	Meta Institucional	Meta Valor	Unidad de medida (meta valor)	Hombre	Mujer
Parámetros de semaforización	100%	5	Convenio	No disponible	No disponible
<div style="display: flex; justify-content: space-around; width: 100%;"> <div style="display: flex; align-items: center;"> <div style="width: 15px; height: 15px; background-color: red; margin-right: 5px;"></div> <div style="width: 15px; height: 15px; background-color: red; margin-right: 5px;"></div> </div> <div style="display: flex; align-items: center;"> <div style="width: 15px; height: 15px; background-color: yellow; margin-right: 5px;"></div> <div style="width: 15px; height: 15px; background-color: yellow; margin-right: 5px;"></div> </div> <div style="display: flex; align-items: center;"> <div style="width: 15px; height: 15px; background-color: green; margin-right: 5px;"></div> <div style="width: 15px; height: 15px; background-color: green; margin-right: 5px;"></div> </div> </div>	Sentido del Indicador	Línea Base (meta valor)	Año (Línea base)		
	Ascendente	5	2017		

Variables del Indicador

Nombre de la Variable	Unidad de medida	Tipo de Acumulación
Número de convenios. (realizado)	Convenio	Suma
Número de convenios. (programado)	Convenio	Suma

Fuente de Información

Medios de verificación

Supuestos

Observaciones

Id_mir

- 1 El presente documento despliega la información perteneciente a los indicadores estratégicos y gestión de aquellos programas presupuestarios que proveen de bienes y servicios que generan valor público a la ciudadanía jalisciense
- 2 Se muestra el número del Componente relacionado con el indicador.

1536

GOBIERNO DEL ESTADO DE JALISCO
PRESUPUESTO DE EGRESOS PARA EL EJERCICIO FISCAL 2019
Ficha Técnica de Indicador

Sistema de Evaluación del Desempeño (SED)

Gobierno del Estado de Jalisco

Datos del Programa

Desarrollo Integral de los Pueblos Indígenas

Eje: Equidad de oportunidades

Tema: Grupos prioritarios

¿Quién gasta?

39	Unidad Presupuestal	048	Unidad Responsable	00253	Unidad Ejecutora del Gasto
	Secretaría de Igualdad Sustantiva		Comisión Estatal Indígena		Comisión Estatal Indígena

¿Para qué se gasta?

Finalidad	Función	Subfunción
Desarrollo Social	Protección Social	Indígenas

Presupuesto asignado al Programa Presupuestario

Monto

Objetivos

Nivel	Clave Componente	Resumen Narrativo
Componente	05	Asesorías otorgadas a miembros de grupos indígenas en procesos jurídicos ante autoridades administrativas y jurisdiccionales.

Datos del Indicador

Denominación	Método de cálculo
Total de asesorías jurídicas brindadas	$(\text{Número de asesorías a personas (Realizado)} / \text{Número de asesorías a personas (Programado)}) * 100$

Descripción del Indicador

Tipo de Indicador	Gestión	Dimensión del Indicador	Eficiencia	Año de Medición del Resultado	2019
Cobertura	Estatatal	Frecuencia de Medición	Mensual		

Parámetros de semaforización	Meta Insitucional	Meta Valor	Unidad de medida (meta valor)	Desagregado meta valor por género	
				Hombre	Mujer
<input type="text" value="0"/> <input type="text" value="30.00"/> <input type="text" value="30.01"/> <input type="text" value="55.00"/> <input type="text" value="55.01"/> <input type="text" value="130"/>	100%	60	Asesoría	0.00	0.00
	Sentido del Indicador	Linea Base (meta valor)	Año (Linea base)		
	Ascendente	60	2017		

Variables del Indicador

Nombre de la Variable	Unidad de medida	Tipo de Acumulación
Número de asesorías a personas (realizado)	Asesoría	Suma
Número de asesorías a personas (programado)	Asesoría	Suma

Fuente de Información	Concentrados de asesorías, nombre del caso y del beneficiario
Medios de verificación	Concentrados de asesorías, nombre del caso y del beneficiario
Supuestos	Se brindan asesorías jurídicas a los miembros de grupos indígenas en su lengua materna de ser necesario.
Observaciones	
Id_mir	17700

- 1 El presente documento despliega la información perteneciente a los indicadores estratégicos y gestión de aquellos programas presupuestarios que proveen de bienes y servicios que generan valor público a la ciudadanía jalisciense
- 2 Se muestra el número del Componente relacionado con el indicador.

GOBIERNO DEL ESTADO DE JALISCO
PRESUPUESTO DE EGRESOS PARA EL EJERCICIO FISCAL 2019
Ficha Técnica de Indicador

Sistema de Evaluación del Desempeño (SED)

Gobierno del Estado de Jalisco

Datos del Programa

Desarrollo Integral de los Pueblos Indígenas

Eje: Equidad de oportunidades

Tema: Grupos prioritarios

¿Quién gasta?

39	Unidad Presupuestal	048	Unidad Responsable	00253	Unidad Ejecutora del Gasto
	Secretaría de Igualdad Sustantiva		Comisión Estatal Indígena		Comisión Estatal Indígena

¿Para qué se gasta?

Finalidad	Función	Subfunción
Desarrollo Social	Protección Social	Indígenas

Presupuesto asignado al Programa Presupuestario

Monto

Objetivos

Nivel	Clave Componente	Resumen Narrativo
Componente	06	Asesorías otorgadas en materia de multiculturalidad indígena.

Datos del Indicador

Denominación	Método de cálculo
Total de personas asesoradas	$(\text{Número de personas con asesorías (Realizado)} / \text{Número de personas con asesorías (Programado)}) * 100$

Descripción del Indicador
Número de personas que recibieron asesoría en materia multicultural.

Tipo de Indicador	Gestión	Dimensión del Indicador	Eficiencia	Año de Medición del Resultado	2019
Cobertura	Estatatal	Frecuencia de Medición	Mensual		

Desagregado meta valor por género

	Meta Institucional	Meta Valor	Unidad de medida (meta valor)	Hombre	Mujer
Parámetros de semaforización	100%	60	Persona	0.00	0.00
<div style="display: flex; justify-content: space-around; align-items: center;"> <div style="text-align: center;"> ■ 0 </div> <div style="text-align: center;"> ■ 30.00 </div> <div style="text-align: center;"> ■ 30.01 </div> <div style="text-align: center;"> ■ 50.00 </div> <div style="text-align: center;"> ■ 50.01 </div> <div style="text-align: center;"> ■ 130 </div> </div>	Sentido del Indicador	Línea Base (meta valor)	Año (Línea base)		
	Ascendente	No disponible	No disponible		

Variables del Indicador

Nombre de la Variable	Unidad de medida	Tipo de Acumulación
Número de personas con asesorías (realizado)	Persona	Suma
Número de personas con asesorías (programado)	Persona	Suma

Fuente de Información	Concentrado de capacitaciones
Medios de verificación	Concentrado de asesorías, con nombre del caso y del beneficiario.
Supuestos	Se brindan capacitaciones a miembros de grupos indígenas para elaborar proyectos
Observaciones	
Id_mir	17702

- 1 El presente documento despliega la información perteneciente a los indicadores estratégicos y gestión de aquellos programas presupuestarios que proveen de bienes y servicios que generan valor público a la ciudadanía jalisciense
- 2 Se muestra el número del Componente relacionado con el indicador.

GOBIERNO DEL ESTADO DE JALISCO
PRESUPUESTO DE EGRESOS PARA EL EJERCICIO FISCAL 2019
Ficha Técnica de Indicador

Sistema de Evaluación del Desempeño (SED)

Gobierno del Estado de Jalisco

Datos del Programa

Desarrollo Integral de los Pueblos Indígenas

Eje: Equidad de oportunidades

Tema: Grupos prioritarios

¿Quién gasta?

39	Unidad Presupuestal	048	Unidad Responsable	00253	Unidad Ejecutora del Gasto
	Secretaría de Igualdad Sustantiva		Comisión Estatal Indígena		Comisión Estatal Indígena

¿Para qué se gasta?

Finalidad	Función	Subfunción
Desarrollo Social	Protección Social	Indígenas

Presupuesto asignado al Programa Presupuestario

Monto

Objetivos

Nivel	Clave Componente	Resumen Narrativo
Componente	07	Apoyos entregados para el pago de traslados de miembros de comunidades indígenas que requieran atención médica o jurídica especializada, traslado de cuerpos, así como para la participación en eventos de manifestación cultural.

Datos del Indicador

Denominación	Método de cálculo
Total de personas trasladadas	$(\text{Número de personas trasladadas (Realizado)} / \text{Número de personas trasladadas (Programado)}) * 100$

Descripción del Indicador
Número de personas trasladadas a su comunidad de origen o fuera de ella

Tipo de Indicador	Gestión	Dimensión del Indicador	Eficiencia	Año de Medición del Resultado	2019
Cobertura	Estatlal	Frecuencia de Medición	Mensual		

Desagregado meta valor por género

Parámetros de semaforización						Meta Institucional	Meta Valor	Unidad de medida (meta valor)	Hombre	Mujer
0	55.00	55.01	100.00	100.01	130	100%	110	Persona	No disponible	No disponible
						Sentido del Indicador	Línea Base (meta valor)	Año (Línea base)		
						Ascendente	No disponible	No disponible		

Variables del Indicador

Nombre de la Variable	Unidad de medida	Tipo de Acumulación
Número de personas trasladadas (realizado)	Persona	Suma
Número de personas trasladadas (programado)	Persona	Suma
Fuente de Información	solicitudes atendidas y apoyos entregados	
Medios de verificación	Solicitudes y recibos de apoyos entregados	
Supuestos	Se apoyan las solicitudes de apoyo de traslados que requieren los grupos indígenas	
Observaciones		
Id_mir	17704	

- 1 El presente documento despliega la información perteneciente a los indicadores estratégicos y gestión de aquellos programas presupuestarios que proveen de bienes y servicios que generan valor público a la ciudadanía jalisciense
- 2 Se muestra el número del Componente relacionado con el indicador.

GOBIERNO DEL ESTADO DE JALISCO
PRESUPUESTO DE EGRESOS PARA EL EJERCICIO FISCAL 2019
Ficha Técnica de Indicador

Sistema de Evaluación del Desempeño (SED)

Gobierno del Estado de Jalisco

Datos del Programa

Atención para el Desarrollo de Migrantes

Eje: Equidad de oportunidades

Tema: Grupos prioritarios

¿Quién gasta?

39	Unidad Presupuestal	159	Unidad Responsable	00691	Unidad Ejecutora del Gasto
	Secretaría de Igualdad Sustantiva		Instituto Jalisciense para los Migrantes		Instituto Jalisciense para los Migrantes

¿Para qué se gasta?

Finalidad	Función	Subfunción
Desarrollo Social	Protección Social	Otros Grupos Vulnerables

Presupuesto asignado al Programa Presupuestario

Monto

Objetivos

Nivel	Clave Componente	Resumen Narrativo
Fin		Contribuir a la promoción del bienestar de los jaliscienses en el extranjero y los migrantes dentro del Estado de Jalisco, y del respeto de sus derechos humanos, mediante el fomento de su organización, inserción comunitaria, su desarrollo social económico y el fortalecimiento de los lazos entre las comunidades de jaliscienses en el extranjero y sus comunidades de origen.

Datos del Indicador

Denominación	Método de cálculo
1. Total de ingresos por remesas familiares en el Estado de Jalisco	$(\text{Ingreso por remesas (Realizado)} / \text{Ingreso por remesas (Programado)}) * 100$

Descripción del Indicador

Este indicador muestra la cantidad en moneda nacional o extranjera proveniente del exterior, transferida a través de empresas, originada por un remitente (persona física residente en el exterior que transfiere recursos económicos a sus familiares en México) para ser entregada en territorio nacional a un beneficiario (persona física residente en México que recibe los recursos que transfiere el remitente).

Tipo de Indicador	Estratégico	Dimensión del Indicador	Eficacia	Año de Medición del Resultado	2019
Cobertura	Estatad	Frecuencia de Medición	Anual		

Desagregado meta valor por género

Parámetros de semaforización	Meta Institucional	Meta Valor	Unidad de medida (meta valor)	Hombre	Mujer												
	<table style="display: inline-table; border: none;"> <tr> <td style="border: 1px solid black; padding: 2px;">0</td> <td style="border: 1px solid black; padding: 2px;">60.00</td> <td style="border: 1px solid black; padding: 2px;">60.01</td> <td style="border: 1px solid black; padding: 2px;">80.00</td> <td style="border: 1px solid black; padding: 2px;">80.01</td> <td style="border: 1px solid black; padding: 2px;">130</td> </tr> <tr> <td style="background-color: red; width: 15px; height: 15px;"></td> <td style="background-color: red; width: 15px; height: 15px;"></td> <td style="background-color: yellow; width: 15px; height: 15px;"></td> <td style="background-color: yellow; width: 15px; height: 15px;"></td> <td style="background-color: green; width: 15px; height: 15px;"></td> <td style="background-color: green; width: 15px; height: 15px;"></td> </tr> </table>	0	60.00	60.01	80.00	80.01	130							100%	3,045	Ingreso	No disponible
0	60.00	60.01	80.00	80.01	130												
	Sentido del Indicador	Línea Base (meta valor)	Año (Línea base)														
	Ascendente	1,959	2014														

Variables del Indicador

Nombre de la Variable	Unidad de medida	Tipo de Acumulación
Ingreso por remesas (realizado)	Ingreso	Máximo
Ingreso por remesas (programado)	Ingreso	Máximo

Fuente de Información Informes de remesas familiares por Entidad Federativa presentados en la página web de BANXICO. Reporte de indicadores MIDE JALISCO: <https://seplan.app.jalisco.gob.mx/mide/indicador/consultarDatos/750?palabra=Ingresos+por+remesas+familiares&max=10&offset=0&agregado=1&url=buscar>

Medios de verificación Informes de remesas familiares por Entidad Federativa presentados en la página web de BANXICO. Reporte de indicadores MIDE JALISCO: <https://seplan.app.jalisco.gob.mx/mide/indicador/consultarDatos/750?palabra=Ingresos+por+remesas+familiares&max=10&offset=0&agregado=1&url=buscar>

Supuestos Las demás dependencias del gobierno del estado de Jalisco en el ámbito de sus competencias realizan de manera eficiente, eficaz y transparente sus actividades para contribuir a este fin.

Observaciones

Id_mir

- 1 El presente documento despliega la información perteneciente a los indicadores estratégicos y gestión de aquellos programas presupuestarios que proveen de bienes y servicios que generan valor público a la ciudadanía jalisciense
- 2 Se muestra el número del Componente relacionado con el indicador.

GOBIERNO DEL ESTADO DE JALISCO
PRESUPUESTO DE EGRESOS PARA EL EJERCICIO FISCAL 2019
Ficha Técnica de Indicador

Sistema de Evaluación del Desempeño (SED)

Gobierno del Estado de Jalisco

Datos del Programa

Atención para el Desarrollo de Migrantes

Eje: Equidad de oportunidades

Tema: Grupos prioritarios

¿Quién gasta?

39	Unidad Presupuestal	159	Unidad Responsable	00691	Unidad Ejecutora del Gasto
	Secretaría de Igualdad Sustantiva		Instituto Jalisciense para los Migrantes		Instituto Jalisciense para los Migrantes

¿Para qué se gasta?

Finalidad	Función	Subfunción
Desarrollo Social	Protección Social	Otros Grupos Vulnerables

Presupuesto asignado al Programa Presupuestario

Monto

Objetivos

Nivel	Clave Componente	Resumen Narrativo
Propósito		Migrantes en retorno, en tránsito y jaliscienses en el exterior son atendidos en sus necesidades.

Datos del Indicador

Denominación

2. Porcentaje de atención de migrantes en retorno, en tránsito y jaliscienses en el exterior con relación al número de solicitudes de atención de migrantes en retorno, en tránsito y jaliscienses en el exterior recibidas.

Método de cálculo

(Migrantes en retorno, en tránsito y en el exterior atendidos (Realizado) / Migrantes en retorno, en tránsito y en el exterior atendidos (Programado))*100

Descripción del Indicador

Muestra el porcentaje personas migrantes que residen en el exterior, migrantes de destino, migrantes retornados y migrantes que transitan por el estado de Jalisco se asisten para acceder a sus derechos humanos.

Tipo de Indicador	<input type="text" value="Estratégico"/>	Dimensión del Indicador	<input type="text" value="Eficacia"/>	Año de Medición del Resultado	<input type="text" value="2019"/>
Cobertura	<input type="text" value="Estatatal"/>	Frecuencia de Medición	<input type="text" value="Anual"/>		

Desagregado meta valor por género

Parámetros de semaforización		Meta Institucional	Meta Valor	Unidad de medida (meta valor)	Hombre	Mujer
0	60.00	<input type="text" value="100%"/>	<input type="text" value="3,000"/>	<input type="text" value="Migrante"/>	<input type="text" value="No disponible"/>	<input type="text" value="No disponible"/>
60.01	80.00	Sentido del Indicador	Línea Base (meta valor)	Año (Línea base)		
80.01	130	<input type="text" value="Ascendente"/>	<input type="text" value="1,707"/>	<input type="text" value="2014"/>		

Variables del Indicador

Nombre de la Variable	Unidad de medida	Tipo de Acumulación
Migrantes en retorno, en tránsito y en el exterior atendidos (realizado)	Migrante	Máximo
Migrantes en retorno, en tránsito y en el exterior atendidos (programado)	Migrante	Máximo

Fuente de Información

Bases de datos y documentación interna del Instituto Jalisciense de Migrantes.

Medios de verificación

Bases de datos y documentación interna del Instituto Jalisciense de Migrantes.

Supuestos

El Instituto Jalisciense de Migrantes cuenta con los vínculos institucionales necesarios y suficientes que le permiten articular mejor su estrategia de atención y vinculación. El resto de las Dependencias del gobierno relacionadas con la atención de migrantes jaliscienses en retorno en el ámbito de sus competencias realizan de manera eficiente, eficaz y transparente sus actividades para el cumplimiento de este objetivo.

Observaciones

Id_mir

- 1 El presente documento despliega la información perteneciente a los indicadores estratégicos y gestión de aquellos programas presupuestarios que proveen de bienes y servicios que generan valor público a la ciudadanía jalisciense
- 2 Se muestra el número del Componente relacionado con el indicador.

GOBIERNO DEL ESTADO DE JALISCO
PRESUPUESTO DE EGRESOS PARA EL EJERCICIO FISCAL 2019
Ficha Técnica de Indicador

Sistema de Evaluación del Desempeño (SED)

Gobierno del Estado de Jalisco

Datos del Programa

Atención para el Desarrollo de Migrantes

Eje: Equidad de oportunidades

Tema: Grupos prioritarios

¿Quién gasta?

39	Unidad Presupuestal	159	Unidad Responsable	00691	Unidad Ejecutora del Gasto
	Secretaría de Igualdad Sustantiva		Instituto Jalisciense para los Migrantes		Instituto Jalisciense para los Migrantes

¿Para qué se gasta?

Finalidad	Función	Subfunción
Desarrollo Social	Protección Social	Otros Grupos Vulnerables

Presupuesto asignado al Programa Presupuestario

Monto

Objetivos

Nivel	Clave Componente	Resumen Narrativo
Componente	02	Solicitudes atendidas y asesorías realizadas para contribuir a la integración y desarrollo de la población jalisciense en el extranjero

Datos del Indicador

Denominación	Método de cálculo
6. Porcentaje de personas jaliscienses en el exterior atendidas por el IJAMI	$(\text{Atenciones brindadas (Realizado)} / \text{Atenciones brindadas (Programado)}) * 100$

Descripción del Indicador

Muestra el porcentaje de personas jaliscienses en el exterior atendidas y registradas en el Sistema de Atención a Migrantes del Instituto Jalisciense para migrantes.

Tipo de Indicador	Estratégico	Dimensión del Indicador	Eficacia	Año de Medición del Resultado	2019
Cobertura	Estatad	Frecuencia de Medición	Semestral		

Desagregado meta valor por género

Parámetros de semaforización		Meta Institucional	Meta Valor	Unidad de medida (meta valor)	Hombre	Mujer
		100%	3,700	Atención	0.00	0.00
		Sentido del Indicador	Línea Base (meta valor)	Año (Línea base)		
		Ascendente	No disponible	No disponible		

Variables del Indicador

Nombre de la Variable	Unidad de medida	Tipo de Acumulación
Atenciones brindadas (realizado)	Atención	Máximo
Atenciones brindadas (programado)	Atención	Máximo

Fuente de Información

Medios de verificación

Supuestos

Observaciones

Id_mir

- 1 El presente documento despliega la información perteneciente a los indicadores estratégicos y gestión de aquellos programas presupuestarios que proveen de bienes y servicios que generan valor público a la ciudadanía jalisciense
- 2 Se muestra el número del Componente relacionado con el indicador.

GOBIERNO DEL ESTADO DE JALISCO
PRESUPUESTO DE EGRESOS PARA EL EJERCICIO FISCAL 2019
Ficha Técnica de Indicador

Sistema de Evaluación del Desempeño (SED)

Gobierno del Estado de Jalisco

Datos del Programa

Atención para el Desarrollo de Migrantes

Eje: Equidad de oportunidades

Tema: Grupos prioritarios

¿Quién gasta?

39	Unidad Presupuestal	159	Unidad Responsable	00691	Unidad Ejecutora del Gasto
	Secretaría de Igualdad Sustantiva		Instituto Jalisciense para los Migrantes		Instituto Jalisciense para los Migrantes

¿Para qué se gasta?

Finalidad	Función	Subfunción
Desarrollo Social	Protección Social	Otros Grupos Vulnerables

Presupuesto asignado al Programa Presupuestario

Monto

Objetivos

Nivel	Clave Componente	Resumen Narrativo
Componente	03	Acciones de apoyo y solicitudes de transporte seguro de migrantes en retorno atendidas que contribuyen a su reintegración en el estado

Datos del Indicador

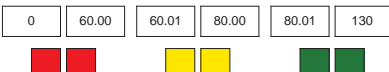
Denominación	Método de cálculo
9. Porcentaje de personas retornadas atendidas por el IJAMI.	$(\text{Personas retornadas (Realizado)} / \text{Personas retornadas (Programado)}) * 100$

Descripción del Indicador

Muestra el porcentaje de personas retornadas atendidas y registradas en el Sistema de Atención a Migrantes del Instituto Jalisciense para Migrantes.

Tipo de Indicador	Estratégico	Dimensión del Indicador	Eficacia	Año de Medición del Resultado	2019
Cobertura	Estatatal	Frecuencia de Medición	Semestral		

Desagregado meta valor por género

Parámetros de semaforización		Meta Institucional	Meta Valor	Unidad de medida (meta valor)	Hombre	Mujer
		100%	200	Persona	0.00	0.00
		Sentido del Indicador	Línea Base (meta valor)	Año (Línea base)		
		Ascendente	No disponible	No disponible		

Variables del Indicador

Nombre de la Variable	Unidad de medida	Tipo de Acumulación
Personas retornadas (realizado)	Persona	Máximo
Personas retornadas (programado)	Persona	Máximo

Fuente de Información

Medios de verificación

Supuestos

Observaciones

Id_mir

- 1 El presente documento despliega la información perteneciente a los indicadores estratégicos y gestión de aquellos programas presupuestarios que proveen de bienes y servicios que generan valor público a la ciudadanía jalisciense
- 2 Se muestra el número del Componente relacionado con el indicador.

GOBIERNO DEL ESTADO DE JALISCO
PRESUPUESTO DE EGRESOS PARA EL EJERCICIO FISCAL 2019
Ficha Técnica de Indicador

Sistema de Evaluación del Desempeño (SED)

Gobierno del Estado de Jalisco

Datos del Programa

Atención para el Desarrollo de Migrantes

Eje: Equidad de oportunidades

Tema: Grupos prioritarios

¿Quién gasta?

39	Unidad Presupuestal	159	Unidad Responsable	00691	Unidad Ejecutora del Gasto
	Secretaría de Igualdad Sustantiva		Instituto Jalisciense para los Migrantes		Instituto Jalisciense para los Migrantes

¿Para qué se gasta?

Finalidad	Función	Subfunción
Desarrollo Social	Protección Social	Otros Grupos Vulnerables

Presupuesto asignado al Programa Presupuestario

Monto

Objetivos

Nivel	Clave Componente	Resumen Narrativo
Componente	04	Acciones de apoyo realizadas a migrantes extranjeros que radican o transitan por el estado de Jalisco

Datos del Indicador

Denominación	Método de cálculo
12. Porcentaje de migrantes en tránsito y destino atendidos por el Instituto Jalisciense de Migrantes	$(\text{Número de migrantes en tránsito y destino atendidos (Realizado)} / \text{Número de migrantes en tránsito y destino atendidos (Programado)}) * 100$

Descripción del Indicador

Atender las solicitudes, orientar y asesorar a las personas migrantes en el estado de jalisco respecto de su situación migratoria en México, de los servicios que se les puede brindar, tutelando sus derechos humanos.

Tipo de Indicador	Estratégico	Dimensión del Indicador	Eficacia	Año de Medición del Resultado	2019
Cobertura	Estatad	Frecuencia de Medición	Semestral		

Desagregado meta valor por género

Parámetros de semaforización						Meta Institucional	Meta Valor	Unidad de medida (meta valor)	Hombre	Mujer
0	60.00	60.01	80.00	80.01	130	100%	60	Migrante	0.00	0.00
						Sentido del Indicador	Línea Base (meta valor)	Año (Línea base)		
						Ascendente	28	2016		

VARIABLES DEL INDICADOR

Nombre de la Variable	Unidad de medida	Tipo de Acumulación
Número de migrantes en tránsito y destino atendidos (realizado)	Migrante	Máximo
Número de migrantes en tránsito y destino atendidos (programado)	Migrante	Máximo

Fuente de Información	Oficios, acuses, archivos y bases de datos del Instituto Jalisciense de Migrantes.
Medios de verificación	Oficios, acuses, archivos y bases de datos del Instituto Jalisciense de Migrantes.
Supuestos	Los migrantes se acercan a los Centros de Atención a solicitar apoyo.
Observaciones	
Id_ mir	16195

- 1 El presente documento despliega la información perteneciente a los indicadores estratégicos y gestión de aquellos programas presupuestarios que proveen de bienes y servicios que generan valor público a la ciudadanía jalisciense
- 2 Se muestra el número del Componente relacionado con el indicador.

GOBIERNO DEL ESTADO DE JALISCO
PRESUPUESTO DE EGRESOS PARA EL EJERCICIO FISCAL 2019
Ficha Técnica de Indicador

Sistema de Evaluación del Desempeño (SED)

Gobierno del Estado de Jalisco

Datos del Programa

Atención para el Desarrollo de Migrantes

Eje: Equidad de oportunidades

Tema: Grupos prioritarios

¿Quién gasta?

39	Unidad Presupuestal	159	Unidad Responsable	00691	Unidad Ejecutora del Gasto
	Secretaría de Igualdad Sustantiva		Instituto Jalisciense para los Migrantes		Instituto Jalisciense para los Migrantes

¿Para qué se gasta?

Finalidad	Función	Subfunción
Desarrollo Social	Protección Social	Otros Grupos Vulnerables

Presupuesto asignado al Programa Presupuestario

Monto

Objetivos

Nivel	Clave Componente	Resumen Narrativo
Componente	05	Acuerdos de colaboración y proyectos de investigación generados para atender a la población migrantes en el estado

Datos del Indicador

Denominación	Método de cálculo
15. Total de acuerdos y proyectos de investigación elaborados.	$(\text{Número de investigaciones y acuerdos (Realizado)} / \text{Número de investigaciones y acuerdos (Programado)}) * 100$

Descripción del Indicador

El indicador muestra el número de acuerdos y proyectos de investigación elaborados y publicados por el Instituto Jalisciense para Migrantes

Tipo de Indicador	Gestión	Dimensión del Indicador	Eficacia	Año de Medición del Resultado	2019
Cobertura	Estatatal	Frecuencia de Medición	Semestral		

Desagregado meta valor por género

	Meta Institucional	Meta Valor	Unidad de medida (meta valor)	Hombre	Mujer
Parámetros de semaforización	100%	7	Publicación	0.00	0.00
<div style="display: flex; justify-content: space-around; align-items: center;"> <div style="text-align: center;"> </div> <div style="text-align: center;"> </div> <div style="text-align: center;"> </div> </div>	Sentido del Indicador	Línea Base (meta valor)	Año (Línea base)		
	Ascendente	No disponible	No disponible		

Variables del Indicador

Nombre de la Variable	Unidad de medida	Tipo de Acumulación
Número de investigaciones y acuerdos (realizado)	Publicación	Máximo
Número de investigaciones y acuerdos (programado)	Publicación	Máximo

Fuente de Información	Acuerdos firmados, investigaciones sobre migración elaboradas por el IJAMI
Medios de verificación	Acuerdos firmados, investigaciones sobre migración elaboradas por el IJAMI
Supuestos	Las organizaciones se encuentran interesadas en colaborar con el IJAMI.
Observaciones	
Id_mir	16206

- 1 El presente documento despliega la información perteneciente a los indicadores estratégicos y gestión de aquellos programas presupuestarios que proveen de bienes y servicios que generan valor público a la ciudadanía jalisciense
- 2 Se muestra el número del Componente relacionado con el indicador.

GOBIERNO DEL ESTADO DE JALISCO
PRESUPUESTO DE EGRESOS PARA EL EJERCICIO FISCAL 2019
Ficha Técnica de Indicador

Sistema de Evaluación del Desempeño (SED)

Gobierno del Estado de Jalisco

Datos del Programa

Atención a Jaliscienses en el Extranjero

Eje: Equidad de oportunidades

Tema: Grupos prioritarios

¿Quién gasta?

39	Unidad Presupuestal	140	Unidad Responsable	00694	Unidad Ejecutora del Gasto
	Secretaría de Igualdad Sustantiva		Fideicomiso Atención a Jaliscienses en el Extranjero		Instituto Jalisciense para los Migrantes

¿Para qué se gasta?

Finalidad	Función	Subfunción
Desarrollo Social	Protección Social	Otros Grupos Vulnerables

Presupuesto asignado al Programa Presupuestario

Monto

Objetivos

Nivel	Clave Componente	Resumen Narrativo
Fin		Contribuir a la promoción del bienestar de los jaliscienses en el extranjero y del respeto de sus derechos humanos, mediante el fomento de su organización, inserción comunitaria, su desarrollo social y económico, así como el fortalecimiento de los lazos entre sus comunidades de origen y ellos

Datos del Indicador

Denominación	Método de cálculo
1. Porcentaje de migración neta interestatal	$(\text{Tasa de Migración neta Interestatal (Realizado)} / \text{Tasa de Migración neta Interestatal (Programado)}) * 100$

Descripción del Indicador
La tasa de migración neta interestatal por cada cien habitantes en un año determinado, nos permite conocer el comportamiento de los flujos migratorios interestatales de la población.

Tipo de Indicador	Estratégico	Dimensión del Indicador	Eficacia	Año de Medición del Resultado	2019
Cobertura	Estatatal	Frecuencia de Medición	Anual		

Desagregado meta valor por género

Parámetros de semaforización					Meta Institucional	Meta Valor	Unidad de medida (meta valor)	Hombre	Mujer
130	80.01	80.00	60.01	60.00	100%	0	Tasa	0.00	0.00
■	■	■	■	■	Sentido del Indicador	Línea Base (meta valor)	Año (Línea base)		
					Descendente	No disponible	2014		

Variables del Indicador

Nombre de la Variable	Unidad de medida	Tipo de Acumulación
Tasa de Migración neta Interestatal (realizado)	Tasa	Máximo
Tasa de Migración neta Interestatal (programado)	Tasa	Máximo

Fuente de Información
MIDE Jalisco, Porcentaje de migración neta interestatal, disponible en <https://seplan.app.jalisco.gob.mx/mide/panelCiudadano/detalleIndicador/1531?temaElemental=10&format=&sortBusqueda=1&max=10&offset=0&vista=1&subsistema=1&accionRegreso=busqueda>

Medios de verificación
MIDE Jalisco, Porcentaje de migración neta interestatal, disponible en <https://seplan.app.jalisco.gob.mx/mide/panelCiudadano/detalleIndicador/1531?temaElemental=10&format=&sortBusqueda=1&max=10&offset=0&vista=1&subsistema=1&accionRegreso=busqueda>

Supuestos
Los Jaliscienses permanecen en la entidad Federativa

Observaciones

Id_mir

- 1 El presente documento despliega la información perteneciente a los indicadores estratégicos y gestión de aquellos programas presupuestarios que proveen de bienes y servicios que generan valor público a la ciudadanía jalisciense
- 2 Se muestra el número del Componente relacionado con el indicador.

GOBIERNO DEL ESTADO DE JALISCO
PRESUPUESTO DE EGRESOS PARA EL EJERCICIO FISCAL 2019
Ficha Técnica de Indicador

Sistema de Evaluación del Desempeño (SED)

Gobierno del Estado de Jalisco

Datos del Programa

Atención a Jaliscienses en el Extranjero

Eje: Equidad de oportunidades

Tema: Grupos prioritarios

¿Quién gasta?

39	Unidad Presupuestal	140	Unidad Responsable	00694	Unidad Ejecutora del Gasto
	Secretaría de Igualdad Sustantiva		Fideicomiso Atención a Jaliscienses en el Extranjero		Instituto Jalisciense para los Migrantes

¿Para qué se gasta?

Finalidad	Función	Subfunción
Desarrollo Social	Protección Social	Otros Grupos Vulnerables

Presupuesto asignado al Programa Presupuestario

Monto

Objetivos

Nivel	Clave Componente	Resumen Narrativo
Propósito		Personas Jaliscienses radicadas en Estados Unidos por medio de la generación de mecanismos como son: el fortalecimiento de vínculos con actores estratégicos, la promoción de la cultura, la identidad del estado y la asesoría legal en materia migratoria brindada por los Centros Jalisco en las ciudades de Los Angeles, Chicago y San Francisco son atendidas y beneficiadas.

Datos del Indicador

Denominación	Método de cálculo
2. Porcentaje de jaliscienses atendidos en los Centros Jalisco	$(\text{Jaliscienses atendidos (Realizado)} / \text{Jaliscienses atendidos (Programado)}) * 100$

Descripción del Indicador
Muestra el porcentaje de personas atendidas en los centros Jalisco en Los Ángeles, Chicago y San Francisco.

Tipo de Indicador	Estratégico	Dimensión del Indicador	Eficacia	Año de Medición del Resultado	2019
Cobertura	Estatatal	Frecuencia de Medición	Anual		

Desagregado meta valor por género

Parámetros de semaforización				Meta Institucional	Meta Valor	Unidad de medida (meta valor)	Hombre	Mujer
0	60.00	60.01	80.00	100%	3,500	Persona	No disponible	No disponible
■	■	■	■	Sentido del Indicador	Línea Base (meta valor)	Año (Línea base)		
				Ascendente	No disponible	No disponible		

Variables del Indicador

Nombre de la Variable	Unidad de medida	Tipo de Acumulación
Jaliscienses atendidos (realizado)	Persona	Máximo
Jaliscienses atendidos (programado)	Persona	Máximo

Fuente de Información

Medios de verificación

Supuestos

Observaciones

Id_mir

- 1 El presente documento despliega la información perteneciente a los indicadores estratégicos y gestión de aquellos programas presupuestarios que proveen de bienes y servicios que generan valor público a la ciudadanía jalisciense
- 2 Se muestra el número del Componente relacionado con el indicador.

GOBIERNO DEL ESTADO DE JALISCO
PRESUPUESTO DE EGRESOS PARA EL EJERCICIO FISCAL 2019
Ficha Técnica de Indicador

Sistema de Evaluación del Desempeño (SED)

Gobierno del Estado de Jalisco

Datos del Programa

Atención a Jaliscienses en el Extranjero

Eje: Equidad de oportunidades

Tema: Grupos prioritarios

¿Quién gasta?

39	Unidad Presupuestal	140	Unidad Responsable	00694	Unidad Ejecutora del Gasto
	Secretaría de Igualdad Sustantiva		Fideicomiso Atención a Jaliscienses en el Extranjero		Instituto Jalisciense para los Migrantes

¿Para qué se gasta?

Finalidad	Función	Subfunción
Desarrollo Social	Protección Social	Otros Grupos Vulnerables

Presupuesto asignado al Programa Presupuestario

Monto

Objetivos

Nivel	Clave Componente	Resumen Narrativo
Componente	01	Asesoría realizada en trámites y procesos legales binacionales y de documentos de identidad para jaliscienses en los Estados Unidos

Datos del Indicador

Denominación	Método de cálculo
3. Porcentaje de acciones que benefician a los jaliscienses que radican en el extranjero	$(\text{Número de acciones (asesorías y servicios) (Realizado)} / \text{Número de acciones (asesorías y servicios) (Programado)}) * 100$

Descripción del Indicador

Muestra el porcentaje de asesorías y canalizaciones por medio de centros Jalisco en Los Angeles, Chicago y San Francisco.

Tipo de Indicador	<input type="text" value="Estratégico"/>	Dimensión del Indicador	<input type="text" value="Eficacia"/>	Año de Medición del Resultado	<input type="text" value="2019"/>
Cobertura	<input type="text" value="Estatatal"/>	Frecuencia de Medición	<input type="text" value="Semestral"/>		

Parámetros de semaforización		Desagregado meta valor por género				
		Meta Institucional	Meta Valor	Unidad de medida (meta valor)	Hombre	Mujer
0	60.00	100%	2,306	Acción	0.00	0.00
60.01	80.00	Sentido del Indicador	Linea Base (meta valor)	Año (Linea base)		
80.01	130	Ascendente	3,610	2017		

Variables del Indicador

Nombre de la Variable	Unidad de medida	Tipo de Acumulación
Número de acciones (asesorías y servicios) (realizado)	Acción	Máximo
Número de acciones (asesorías y servicios) (programado)	Acción	Máximo

Fuente de Información	Registros administrativos de los Centros Jalisco en el exterior (Los Angeles, Chicago y San Francisco).
Medios de verificación	Registros administrativos de los Centros Jalisco en el exterior (Los Angeles, Chicago y San Francisco).
Supuestos	Los Jaliscienses que radican en Los Angeles, Chicago y San Francisco, no requieren los servicios que ofrece el Gobierno de Jalisco
Observaciones	
Id_mir	<input type="text" value="16313"/>

- 1 El presente documento despliega la información perteneciente a los indicadores estratégicos y gestión de aquellos programas presupuestarios que proveen de bienes y servicios que generan valor público a la ciudadanía jalisciense
- 2 Se muestra el número del Componente relacionado con el indicador.

GOBIERNO DEL ESTADO DE JALISCO
PRESUPUESTO DE EGRESOS PARA EL EJERCICIO FISCAL 2019
Ficha Técnica de Indicador

Sistema de Evaluación del Desempeño (SED)

Gobierno del Estado de Jalisco

Datos del Programa

Fortalecimiento Institucional en temas de igualdad y perspectiva de género

Eje: Tema transversal

Tema: Igualdad de género

¿Quién gasta?

39	Unidad Presupuestal	000	Unidad Responsable	00925	Unidad Ejecutora del Gasto
	Secretaría de Igualdad Sustantiva		Secretaría de Igualdad Sustantiva		Despacho de la Secretaría de Igualdad Sustantiva

¿Para qué se gasta?

Finalidad	Función	Subfunción
Desarrollo Social	Protección Social	Otros Grupos Vulnerables

Presupuesto asignado al Programa Presupuestario

Monto

Objetivos

Nivel	Clave Componente	Resumen Narrativo
Fin		Contribuir en la promoción de políticas públicas que atiendan la problemática de las mujeres mediante la difusión de una cultura de igualdad entre mujeres y hombres en los ámbitos público y privado.

Datos del Indicador

Denominación	Método de cálculo
Total de proyectos implementados.	$(\text{Proyectos implementados (Realizado)} / \text{Proyectos implementados (Programado)}) * 100$

Descripción del Indicador

Se refiere a los proyectos implementados para el fortalecimiento institucional en materia de igualdad y no violencia contra las mujeres.

Tipo de Indicador	Estratégico	Dimensión del Indicador	Eficacia	Año de Medición del Resultado	2019
Cobertura	Estatual	Frecuencia de Medición	Semestral		

Desagregado meta valor por género

Parámetros de semaforización		Meta Institucional	Meta Valor	Unidad de medida (meta valor)	Hombre	Mujer
		100%	3	Proyecto	No disponible	No disponible
0	60.00	60.01	80.00	80.01	130	
		Sentido del Indicador	Línea Base (meta valor)	Año (Línea base)		
		Ascendente	No disponible	No disponible		

Variables del Indicador

Nombre de la Variable	Unidad de medida	Tipo de Acumulación
Proyectos implementados (realizado)	Proyecto	Suma
Proyectos implementados (programado)	Proyecto	Suma

Fuente de Información

Medios de verificación

Supuestos

Observaciones

Id_mir

- 1 El presente documento despliega la información perteneciente a los indicadores estratégicos y gestión de aquellos programas presupuestarios que proveen de bienes y servicios que generan valor público a la ciudadanía jalisciense
- 2 Se muestra el número del Componente relacionado con el indicador.

GOBIERNO DEL ESTADO DE JALISCO
PRESUPUESTO DE EGRESOS PARA EL EJERCICIO FISCAL 2019
Ficha Técnica de Indicador

Sistema de Evaluación del Desempeño (SED)

Gobierno del Estado de Jalisco

Datos del Programa

Fortalecimiento Institucional en temas de igualdad y perspectiva de género

Eje: Tema transversal

Tema: Igualdad de género

¿Quién gasta?

39	Unidad Presupuestal	000	Unidad Responsable	00925	Unidad Ejecutora del Gasto
	Secretaría de Igualdad Sustantiva		Secretaría de Igualdad Sustantiva		Despacho de la Secretaría de Igualdad Sustantiva

¿Para qué se gasta?

Finalidad	Función	Subfunción
Desarrollo Social	Protección Social	Otros Grupos Vulnerables

Presupuesto asignado al Programa Presupuestario

Monto

Objetivos

Nivel	Clave Componente	Resumen Narrativo
Propósito		Universidades, organismos de la sociedad civil, iniciativa privada y población abierta del Estado de Jalisco, se capacitan en temas de igualdad y perspectiva de género contribuyendo a una cultura igualitaria entre mujeres y hombres.

Datos del Indicador

Denominación

Total de acciones enfocadas a la transversalización de la Perspectiva de Género, la igualdad entre mujeres y hombres y la no violencia contra las mujeres.

Método de cálculo

$(\text{Acciones para la Transversalización (Realizado)} / \text{Acciones para la Transversalización (Programado)}) * 100$

Descripción del Indicador

Se refiere a las acciones enfocadas a la transversalización PEG, la igualdad entre mujeres y hombres y la no violencia contra las mujeres.

Tipo de Indicador	<input type="text" value="Estratégico"/>	Dimensión del Indicador	<input type="text" value="Eficacia"/>	Año de Medición del Resultado	<input type="text" value="2019"/>
Cobertura	<input type="text" value="Estatatal"/>	Frecuencia de Medición	<input type="text" value="Trimestral"/>		

Desagregado meta valor por género

Parámetros de semaforización					Meta Institucional	Meta Valor	Unidad de medida (meta valor)	Hombre	Mujer
0	60.00	60.01	80.00	80.01	100%	10	Acción	No disponible	No disponible
					Sentido del Indicador	Línea Base (meta valor)	Año (Línea base)		
					Ascendente	10	2017		

Variables del Indicador

Nombre de la Variable	Unidad de medida	Tipo de Acumulación
Acciones para la Transversalización (realizado)	Acción	Suma
Acciones para la Transversalización (programado)	Acción	Suma
Fuente de Información	Informes de la Coordinación de Planeación, Evaluación y Seguimiento	
Medios de verificación	Informe de la acción implementada, IJM.	
Supuestos	Se autorizan los proyectos federales para la implementación de acciones para la transversalización, la igualdad y la no violencia.	
Observaciones		
Id_mir	<input type="text" value="18994"/>	

- 1 El presente documento despliega la información perteneciente a los indicadores estratégicos y gestión de aquellos programas presupuestarios que proveen de bienes y servicios que generan valor público a la ciudadanía jalisciense
- 2 Se muestra el número del Componente relacionado con el indicador.

GOBIERNO DEL ESTADO DE JALISCO
PRESUPUESTO DE EGRESOS PARA EL EJERCICIO FISCAL 2019
Ficha Técnica de Indicador

Sistema de Evaluación del Desempeño (SED)

Gobierno del Estado de Jalisco

Datos del Programa

Fortalecimiento Institucional en temas de igualdad y perspectiva de género

Eje: Tema transversal

Tema: Igualdad de género

¿Quién gasta?

39	Unidad Presupuestal	000	Unidad Responsable	00925	Unidad Ejecutora del Gasto
	Secretaría de Igualdad Sustantiva		Secretaría de Igualdad Sustantiva		Despacho de la Secretaría de Igualdad Sustantiva

¿Para qué se gasta?

Finalidad	Función	Subfunción
Desarrollo Social	Protección Social	Otros Grupos Vulnerables

Presupuesto asignado al Programa Presupuestario

Monto

Objetivos

Nivel	Clave Componente	Resumen Narrativo
Componente	03	Informes realizados sobre recursos humanos, materiales y financieros de los programas federales, estatales y aportaciones civiles

Datos del Indicador


Denominación	Método de cálculo
Total de informes de Recursos Humanos, materiales y financieros de los programas federales, estatales y aportaciones civiles realizados	$(\text{Informes Administrativos (Realizado)} / \text{Informes Administrativos (Programado)}) * 100$

Descripción del Indicador

Se refiere a los informes de RRHH, materiales y financieros de los programas federales, estatales y aportaciones civiles realizados

Tipo de Indicador	Gestión	Dimensión del Indicador	Eficacia	Año de Medición del Resultado	2019
Cobertura	Estatal	Frecuencia de Medición	Mensual		

Desagregado meta valor por género

	Meta Institucional	Meta Valor	Unidad de medida (meta valor)	Hombre	Mujer
Parámetros de semaforización	100%	36	Informe	No disponible	No disponible
<input type="checkbox"/> 0 <input type="checkbox"/> 60.00 <input type="checkbox"/> 60.01 <input type="checkbox"/> 80.00 <input type="checkbox"/> 80.01 <input type="checkbox"/> 130	Sentido del Indicador	Línea Base (meta valor)	Año (Línea base)		
	Ascendente	36	2017		

Variables del Indicador

Nombre de la Variable	Unidad de medida	Tipo de Acumulación
Informes Administrativos (realizado)	Informe	Suma
Informes Administrativos (programado)	Informe	Suma

Fuente de Información	Informe de la Coordinación Administrativa
Medios de verificación	Informes sobre recursos humanos, materiales y financieros de los programas federales, estatales y aportaciones civiles realizados, IJM.
Supuestos	La coordinación cuenta con el personal para la elaboración de informes.
Observaciones	
Id_mir	18995

- 1 El presente documento despliega la información perteneciente a los indicadores estratégicos y gestión de aquellos programas presupuestarios que proveen de bienes y servicios que generan valor público a la ciudadanía jalisciense
- 2 Se muestra el número del Componente relacionado con el indicador.

GOBIERNO DEL ESTADO DE JALISCO
PRESUPUESTO DE EGRESOS PARA EL EJERCICIO FISCAL 2019
Ficha Técnica de Indicador

Sistema de Evaluación del Desempeño (SED)

Gobierno del Estado de Jalisco

Datos del Programa

Atención de Agenda y Coordinación de Actividades del C. Gobernador del Estado de Jalisco

Eje: Tema transversal

Tema: Gestión Pública

¿Quién gasta?

40	Unidad Presupuestal	000	Unidad Responsable	00423	Unidad Ejecutora del Gasto
	Jefatura de Gabinete		Jefatura de Gabinete		Despacho de la Jefatura de Gabinete

¿Para qué se gasta?

Finalidad	Función	Subfunción
Gobierno	Coordinación de la Política de Gobierno	Presidencia / Gubernatura

Presupuesto asignado al Programa Presupuestario

Monto

Objetivos

Nivel	Clave Componente	Resumen Narrativo
Componente	13	Coordinación de Transparencia realizada

Datos del Indicador

Denominación	Método de cálculo
Número de Asesorías y Estudios	(Sumatoria de Asesorías y estudios de consejería (Realizado) / Sumatoria de Asesorías y estudios de consejería (Programado)) * 100

Descripción del Indicador				
Este indicador mide el número de asesorías y/o estudios de consejería para el Titular del Poder Ejecutivo realizados				
Tipo de Indicador	Dimensión del Indicador	Año de Medición del Resultado	Cobertura	Frecuencia de Medición
Gestión	Eficiencia	2019	Estatal	Anual

Desagregado meta valor por género

	Meta Institucional	Meta Valor	Unidad de medida (meta valor)	Hombre	Mujer
	100%	6	Asesoría	No disponible	No disponible
Parámetros de semaforización	Sentido del Indicador	Línea Base (meta valor)	Año (Línea base)		
<input type="checkbox"/> 0 <input type="checkbox"/> 2.00 <input type="checkbox"/> 2.01 <input type="checkbox"/> 5.00 <input type="checkbox"/> 5.01 <input type="checkbox"/> 130	Ascendente	8	2016		

Variables del Indicador

Nombre de la Variable	Unidad de medida	Tipo de Acumulación
Sumatoria de Asesorías y estudios de consejería (realizado)	Asesoría	Suma
Sumatoria de Asesorías y estudios de consejería (programado)	Asesoría	Suma

Fuente de Información	Documento con la recomendación correspondiente
Medios de verificación	Documento con la recomendación correspondiente
Supuestos	Se cuenta con el diagnóstico de los problemas estatales emergentes
Observaciones	
Id_mir	16384

- 1 El presente documento despliega la información perteneciente a los indicadores estratégicos y gestión de aquellos programas presupuestarios que proveen de bienes y servicios que generan valor público a la ciudadanía jalisciense
- 2 Se muestra el número del Componente relacionado con el indicador.

GOBIERNO DEL ESTADO DE JALISCO
PRESUPUESTO DE EGRESOS PARA EL EJERCICIO FISCAL 2019
Ficha Técnica de Indicador

Sistema de Evaluación del Desempeño (SED)

Gobierno del Estado de Jalisco

Datos del Programa

Atención de Agenda y Coordinación de Actividades del C. Gobernador del Estado de Jalisco

Eje: Tema transversal

Tema: Gestión Pública

¿Quién gasta?

40	Unidad Presupuestal	000	Unidad Responsable	00423	Unidad Ejecutora del Gasto
	Jefatura de Gabinete		Jefatura de Gabinete		Despacho de la Jefatura de Gabinete

¿Para qué se gasta?

Finalidad	Función	Subfunción
Gobierno	Coordinación de la Política de Gobierno	Presidencia / Gubernatura

Presupuesto asignado al Programa Presupuestario

Monto

Objetivos

Nivel	Clave Componente	Resumen Narrativo
Componente	12	Asesorías y/o estudios de consejería para el Titular del Poder Ejecutivo realizadas.

Datos del Indicador

Denominación	Método de cálculo
Porcentaje de eventos de gran impacto coordinados - Act	$(\text{Número de eventos realizados - Act (Realizado)} / \text{Número de eventos realizados - Act (Programado)}) * 100$

Descripción del Indicador
Planeación e identificación de los eventos a desarrollar

Tipo de Indicador	Gestión	Dimensión del Indicador	Eficiencia	Año de Medición del Resultado	2018
Cobertura	Estatual	Frecuencia de Medición	Mensual		

Desagregado meta valor por género

Parámetros de semaforización		Meta Institucional	Meta Valor	Unidad de medida (meta valor)	Hombre	Mujer
		100%	100	Evento	No disponible	No disponible
0	78.00	78.01	90.00	90.01	130	
		Sentido del Indicador	Línea Base (meta valor)	Año (Línea base)		
		Ascendente	100	2016		

Variables del Indicador

Nombre de la Variable	Unidad de medida	Tipo de Acumulación
Número de eventos realizados - Act (realizado)	Evento	Promedio
Número de eventos realizados - Act (programado)	Evento	Promedio

Fuente de Información

Medios de verificación

Supuestos

Observaciones

Id_mir

- 1 El presente documento despliega la información perteneciente a los indicadores estratégicos y gestión de aquellos programas presupuestarios que proveen de bienes y servicios que generan valor público a la ciudadanía jalisciense
- 2 Se muestra el número del Componente relacionado con el indicador.

GOBIERNO DEL ESTADO DE JALISCO
PRESUPUESTO DE EGRESOS PARA EL EJERCICIO FISCAL 2019
Ficha Técnica de Indicador

Sistema de Evaluación del Desempeño (SED)

Gobierno del Estado de Jalisco

Datos del Programa

Desarrollo de Ejercicios Consultivos de Procuración de Justicia

Eje: Estado de derecho

Tema: Procuración e impartición de justicia

¿Quién gasta?

42	Unidad Presupuestal	000	Unidad Responsable	00334	Unidad Ejecutora del Gasto
	Coordinación General Estratégica de Seguridad		Coordinación General Estratégica de Seguridad		Consejo Ciudadano de Seguridad y Procuración de Justicia

¿Para qué se gasta?

Finalidad	Función	Subfunción
Gobierno	Justicia	Procuración de Justicia

Presupuesto asignado al Programa Presupuestario

Monto

Objetivos

Nivel	Clave Componente	Resumen Narrativo
Fin		Contribuir a garantizar el Estado de Derecho en la Entidad, a través de la promoción y la participación de la ciudadanía en la evaluación de políticas e instituciones de seguridad y procuración de justicia, para lograr una adecuada convivencia social y gobernabilidad democrática. (F)

Datos del Indicador

Denominación	Método de cálculo
589 (F)_ Porcentaje de participación ciudadana en la evaluación de instituciones de seguridad y política pública	$(589 (F)_ \text{Número de participantes registrados (Realizado)} / 589 (F)_ \text{Número de participantes registrados (Programado)}) * 100$

Descripción del Indicador
589 (F)_ Contribuir en la promoción de la participación ciudadana, como una herramienta para fortalecer la seguridad de la sociedad, mediante su intervención en la evaluación de la política de seguridad y prevención.

Tipo de Indicador	<input type="text" value="Estratégico"/>	Dimensión del Indicador	<input type="text" value="Eficacia"/>	Año de Medición del Resultado	<input type="text" value="2019"/>
Cobertura	<input type="text" value="Estatal"/>	Frecuencia de Medición	<input type="text" value="Anual"/>		

						Desagregado meta valor por género				
Parámetros de semaforización			Meta Institucional	Meta Valor	Unidad de medida (meta valor)	Hombre	Mujer			
0	30.00	30.01	60.00	60.01	130	100%	100	Persona	0.00	0.00
						Sentido del Indicador	Línea Base (meta valor)	Año (Línea base)		
						Ascendente	No disponible	No disponible		

Variables del Indicador

Nombre de la Variable	Unidad de medida	Tipo de Acumulación
589 (F)_ Número de participantes registrados (realizado)	Persona	Promedio
589 (F)_ Número de participantes registrados (programado)	Persona	Promedio

Fuente de Información	589 (F)_ Plan Estatal de Desarrollo, Plan General del Ejecutivo 2013, Ley del Sistema Estatal de Seguridad
Medios de verificación	Desarrollo de ejercicios consultivos de Seguridad y Procuración de Justicia (F)
Supuestos	Existen instancias ciudadanas de consulta, que generan información que sirve como instrumento de prevención y diagnóstico de la seguridad y procuración de justicia.
Observaciones	
Id_mir	<input type="text" value="17431"/>

- 1 El presente documento despliega la información perteneciente a los indicadores estratégicos y gestión de aquellos programas presupuestarios que proveen de bienes y servicios que generan valor público a la ciudadanía jalisciense
- 2 Se muestra el número del Componente relacionado con el indicador.

GOBIERNO DEL ESTADO DE JALISCO
PRESUPUESTO DE EGRESOS PARA EL EJERCICIO FISCAL 2019
Ficha Técnica de Indicador

Sistema de Evaluación del Desempeño (SED)

Gobierno del Estado de Jalisco

Datos del Programa

Desarrollo de Ejercicios Consultivos de Procuración de Justicia

Eje: Estado de derecho

Tema: Procuración e impartición de justicia

¿Quién gasta?

42	Unidad Presupuestal	000	Unidad Responsable	00334	Unidad Ejecutora del Gasto
	Coordinación General Estratégica de Seguridad		Coordinación General Estratégica de Seguridad		Consejo Ciudadano de Seguridad y Procuración de Justicia

¿Para qué se gasta?

Finalidad	Función	Subfunción
Gobierno	Justicia	Procuración de Justicia

Presupuesto asignado al Programa Presupuestario

Monto

Objetivos

Nivel	Clave Componente	Resumen Narrativo
Propósito		589 (P)_ La Entidad Federativa cuenta con mecanismos de participación social, para mejorar la evaluación de las políticas de prevención, seguridad y procuración de justicia, mediante el uso de las nuevas tecnologías.(P)

Datos del Indicador

Denominación	Método de cálculo
589 (P)_Número de presencia ciudadana en la toma de decisiones en seguridad pública y Procuración de Justicia.	$(589 (P)_Número \text{ de asistentes (Realizado)} / 589 (P)_Número \text{ de asistentes (Programado)}) * 100$

Descripción del Indicador
589 (P)_Implementar, con la participación de la sociedad, seguimiento y evaluación de un modelo de seguridad ciudadana, de prevención y de procuración de justicia.

Tipo de Indicador	Estratégico	Dimensión del Indicador	Eficacia	Año de Medición del Resultado	2019
Cobertura	Estatatal	Frecuencia de Medición	Anual		

Parámetros de semaforización <div style="display: flex; justify-content: space-around; align-items: center;"> <div style="text-align: center;"> <input type="text" value="0"/> </div> <div style="text-align: center;"> <input type="text" value="30.00"/> </div> <div style="text-align: center;"> <input type="text" value="30.01"/> </div> <div style="text-align: center;"> <input type="text" value="60.00"/> </div> <div style="text-align: center;"> <input type="text" value="60.01"/> </div> <div style="text-align: center;"> <input type="text" value="130"/> </div> </div>	Meta Institucional	Meta Valor	Unidad de medida (meta valor)	Desagregado meta valor por género	
	100%	100	Persona	Hombre	Mujer
	0.00	0.00			
	Sentido del Indicador	Línea Base (meta valor)	Año (Línea base)		
	Ascendente	No disponible	No disponible		

Variables del Indicador

Nombre de la Variable	Unidad de medida	Tipo de Acumulación
589 (P)_Número de asistentes (realizado)	Persona	Promedio
589 (P)_Número de asistentes (programado)	Persona	Promedio

Fuente de Información	589 (P)_Plan Estatal de Desarrollo, Plan General del Ejecutivo 2013, Ley del Sistema Estatal de Seguridad
Medios de verificación	589 (P)_Registro de la participación Ciudadana
Supuestos	589 (P)_Existe garantía de participación e inclusión de la opinión ciudadana, en la definición de políticas públicas en materia de procuración de justicia.
Observaciones	
Id_mir	17432

- 1 El presente documento despliega la información perteneciente a los indicadores estratégicos y gestión de aquellos programas presupuestarios que proveen de bienes y servicios que generan valor público a la ciudadanía jalisciense
- 2 Se muestra el número del Componente relacionado con el indicador.

GOBIERNO DEL ESTADO DE JALISCO
PRESUPUESTO DE EGRESOS PARA EL EJERCICIO FISCAL 2019
Ficha Técnica de Indicador

Sistema de Evaluación del Desempeño (SED)

Gobierno del Estado de Jalisco

Datos del Programa

Desarrollo de Ejercicios Consultivos de Procuración de Justicia

Eje: Estado de derecho

Tema: Procuración e impartición de justicia

¿Quién gasta?

42	Unidad Presupuestal	000	Unidad Responsable	00334	Unidad Ejecutora del Gasto
	Coordinación General Estratégica de Seguridad		Coordinación General Estratégica de Seguridad		Consejo Ciudadano de Seguridad y Procuración de Justicia

¿Para qué se gasta?

Finalidad	Función	Subfunción
Gobierno	Justicia	Procuración de Justicia

Presupuesto asignado al Programa Presupuestario

Monto

Objetivos

Nivel	Clave Componente	Resumen Narrativo
Componente	03	Programa implementado de denuncia anónima.

Datos del Indicador

Denominación	Método de cálculo
589 (3)_Número de respuestas de denuncias anónimas obtenidas	$(589 (3)_Número \text{ de respuestas derivadas (Realizado)} / 589 (3)_Número \text{ de respuestas derivadas (Programado)}) * 100$

Descripción del Indicador
589 (3)_El Consejo deberá dar seguimiento a la atención que la autoridad correspondiente brinde a cada denuncia

Tipo de Indicador	Gestión	Dimensión del Indicador	Eficacia	Año de Medición del Resultado	2019
Cobertura	Estatad	Frecuencia de Medición	Trimestral		

Desagregado meta valor por género

Parámetros de semaforización						Meta Institucional	Meta Valor	Unidad de medida (meta valor)	Hombre	Mujer
0	30.00	30.01	60.00	60.01	130	100%	50	Servicio	0.00	0.00
■	■	■	■	■	■	Sentido del Indicador	Línea Base (meta valor)	Año (Línea base)		
						Ascendente	No disponible	No disponible		

Variables del Indicador

Nombre de la Variable	Unidad de medida	Tipo de Acumulación
589 (3)_Número de respuestas derivadas (realizado)	Servicio	Suma
589 (3)_Número de respuestas derivadas (programado)	Servicio	Suma

Fuente de Información

Medios de verificación

Supuestos

Observaciones

Id_mir

- 1 El presente documento despliega la información perteneciente a los indicadores estratégicos y gestión de aquellos programas presupuestarios que proveen de bienes y servicios que generan valor público a la ciudadanía jalisciense
- 2 Se muestra el número del Componente relacionado con el indicador.

GOBIERNO DEL ESTADO DE JALISCO
PRESUPUESTO DE EGRESOS PARA EL EJERCICIO FISCAL 2019
Ficha Técnica de Indicador

Sistema de Evaluación del Desempeño (SED)

Gobierno del Estado de Jalisco

Datos del Programa

Desarrollo de Ejercicios Consultivos de Procuración de Justicia

Eje: Estado de derecho

Tema: Procuración e impartición de justicia

¿Quién gasta?

42	Unidad Presupuestal	000	Unidad Responsable	00334	Unidad Ejecutora del Gasto
Coordinación General Estratégica de Seguridad		Coordinación General Estratégica de Seguridad		Consejo Ciudadano de Seguridad y Procuración de Justicia	

¿Para qué se gasta?

Finalidad	Función	Subfunción
Gobierno	Justicia	Procuración de Justicia

Presupuesto asignado al Programa Presupuestario

Monto

Objetivos

Nivel	Clave Componente	Resumen Narrativo
Componente	04	Opiniones emitidas sobre medidas preventivas y acciones de Gobierno.

Datos del Indicador

Denominación	Método de cálculo
589 (4)_Número de respuesta a los ejercicios consultivos entregados	$(589 (4)_Número \text{ de respuestas obtenidas (Realizado)} / 589 (4)_Número \text{ de respuestas obtenidas (Programado)}) * 100$

Descripción del Indicador
589 (4)_ Respuesta que cada autoridad receptora de una opinión brinde

Tipo de Indicador	Gestión	Dimensión del Indicador	Eficacia	Año de Medición del Resultado	2019
Cobertura	Estatad	Frecuencia de Medición	Trimestral		

Desagregado meta valor por género

Parámetros de semaforización		Meta Institucional	Meta Valor	Unidad de medida (meta valor)	Hombre	Mujer
		100%	4	Servicio	0.00	0.00
0	30.00	30.01	60.00	60.01	130	
		Sentido del Indicador	Línea Base (meta valor)	Año (Línea base)		
		Ascendente	No disponible	No disponible		

Variables del Indicador

Nombre de la Variable	Unidad de medida	Tipo de Acumulación
589 (4)_Número de respuestas obtenidas (realizado)	Servicio	Suma
589 (4)_Número de respuestas obtenidas (programado)	Servicio	Suma

Fuente de Información

Medios de verificación

Supuestos

Observaciones

Id_mir

- 1 El presente documento despliega la información perteneciente a los indicadores estratégicos y gestión de aquellos programas presupuestarios que proveen de bienes y servicios que generan valor público a la ciudadanía jalisciense
- 2 Se muestra el número del Componente relacionado con el indicador.

GOBIERNO DEL ESTADO DE JALISCO
PRESUPUESTO DE EGRESOS PARA EL EJERCICIO FISCAL 2019
Ficha Técnica de Indicador

Sistema de Evaluación del Desempeño (SED)

Gobierno del Estado de Jalisco

Datos del Programa

Desarrollo de Ejercicios Consultivos de Procuración de Justicia

Eje: Estado de derecho

Tema: Procuración e impartición de justicia

¿Quién gasta?

42	Unidad Presupuestal	000	Unidad Responsable	00334	Unidad Ejecutora del Gasto
	Coordinación General Estratégica de Seguridad		Coordinación General Estratégica de Seguridad		Consejo Ciudadano de Seguridad y Procuración de Justicia

¿Para qué se gasta?

Finalidad	Función	Subfunción
Gobierno	Justicia	Procuración de Justicia

Presupuesto asignado al Programa Presupuestario

Monto

Objetivos

Nivel	Clave Componente	Resumen Narrativo
Componente	05	Acciones implementadas del Programa de recompensa a los servidores públicos del Sistema de Seguridad Pública.

Datos del Indicador

Denominación	Método de cálculo
589 (5)_ Número de recompensas entregadas a servidores públicos	$(589 (5)_Número \text{ de recompensas (Realizado)} / 589 (5)_Número \text{ de recompensas (Programado)}) * 100$

Descripción del Indicador
589 (5)_Cumplimentados los requisitos del procedimiento se entregara la o las recompensas procedentes

Tipo de Indicador	Gestión	Dimensión del Indicador	Eficacia	Año de Medición del Resultado	2019
Cobertura	Estatatal	Frecuencia de Medición	Mensual		

Desagregado meta valor por género

Parámetros de semaforización <div style="display: flex; justify-content: space-around; align-items: center;"> <div style="text-align: center;">0</div> <div style="text-align: center;">30.00</div> <div style="text-align: center;">30.01</div> <div style="text-align: center;">60.00</div> <div style="text-align: center;">60.01</div> <div style="text-align: center;">130</div> </div> <div style="display: flex; justify-content: space-around; margin-top: 5px;"> <div style="width: 15px; height: 15px; background-color: red;"></div> <div style="width: 15px; height: 15px; background-color: red;"></div> <div style="width: 15px; height: 15px; background-color: yellow;"></div> <div style="width: 15px; height: 15px; background-color: yellow;"></div> <div style="width: 15px; height: 15px; background-color: green;"></div> <div style="width: 15px; height: 15px; background-color: green;"></div> </div>	Meta Institucional	Meta Valor	Unidad de medida (meta valor)	Hombre	Mujer
	100%	5	Persona	0.00	0.00
	Sentido del Indicador	Línea Base (meta valor)	Año (Línea base)		
	Ascendente	No disponible	No disponible		

Variables del Indicador

Nombre de la Variable	Unidad de medida	Tipo de Acumulación
589 (5)_Número de recompensas (realizado)	Persona	Suma
589 (5)_Número de recompensas (programado)	Persona	Suma

Fuente de Información

Medios de verificación

Supuestos

Observaciones

Id_ mir

- 1 El presente documento despliega la información perteneciente a los indicadores estratégicos y gestión de aquellos programas presupuestarios que proveen de bienes y servicios que generan valor público a la ciudadanía jalisciense
- 2 Se muestra el número del Componente relacionado con el indicador.

GOBIERNO DEL ESTADO DE JALISCO
PRESUPUESTO DE EGRESOS PARA EL EJERCICIO FISCAL 2019
Ficha Técnica de Indicador

Sistema de Evaluación del Desempeño (SED)

Gobierno del Estado de Jalisco

Datos del Programa

Ciencia Aplicada a la Dictaminación para la Procuración de Justicia

Eje: Estado de derecho

Tema: Procuración e impartición de justicia

¿Quién gasta?

42	Unidad Presupuestal	079	Unidad Responsable	00692	Unidad Ejecutora del Gasto
	Coordinación General Estratégica de Seguridad		Instituto Jalisciense de Ciencias Forenses		Instituto Jalisciense de Ciencias Forenses

¿Para qué se gasta?

Finalidad	Función	Subfunción
Gobierno	Justicia	Procuración de Justicia

Presupuesto asignado al Programa Presupuestario

Monto	\$208,806,544.75
-------	------------------

Objetivos

Nivel	Clave Componente	Resumen Narrativo
Fin		Contribuir con la procuración y administración de justicia, así como a los procesos administrativos de dependencias gubernamentales mediante la aplicación de las Ciencias Forenses.

Datos del Indicador

Denominación	Método de cálculo
Total de encuestas realizadas a instancias de gobierno	(Encuesta Realizada a Instancias de Gobierno (Realizado) / Encuesta Realizada a Instancias de Gobierno (Programado))*100

Descripción del Indicador

Contribuir con la procuración y administración de justicia, así como a los procesos administrativos de dependencias gubernamentales mediante la aplicación de las Ciencias Forenses, a través de la elaboración de encuestas de satisfacción realizadas a las diversas instancias de gobierno.

Tipo de Indicador	Estratégico	Dimensión del Indicador	Eficiencia	Año de Medición del Resultado	2019
Cobertura	Estatatal	Frecuencia de Medición	Anual		

Desagregado meta valor por género

Parámetros de semaforización		Meta Institucional	Meta Valor	Unidad de medida (meta valor)	Hombre	Mujer
0	45.00	100%	80	Encuesta	No disponible	No disponible
45.01	75.00	Sentido del Indicador	Línea Base (meta valor)	Año (Línea base)		
75.01	130	Ascendente	No disponible	No disponible		

Variables del Indicador

Nombre de la Variable	Unidad de medida	Tipo de Acumulación
Encuesta Realizada a Instancias de Gobierno (realizado)	Encuesta	Promedio
Encuesta Realizada a Instancias de Gobierno (programado)	Encuesta	Promedio

Fuente de Información	Sistema de Gestión de Calidad
Medios de verificación	Informes y encuestas realizadas a instancias de gobierno, a través del Sistema de Gestión de Calidad.
Supuestos	Se cuenta con el apoyo e interés de las instancias de gobierno para la elaboración de las encuestas de satisfacción.
Observaciones	
Id_mir	15922

- 1 El presente documento despliega la información perteneciente a los indicadores estratégicos y gestión de aquellos programas presupuestarios que proveen de bienes y servicios que generan valor público a la ciudadanía jalisciense
- 2 Se muestra el número del Componente relacionado con el indicador.

GOBIERNO DEL ESTADO DE JALISCO
PRESUPUESTO DE EGRESOS PARA EL EJERCICIO FISCAL 2019
Ficha Técnica de Indicador

Sistema de Evaluación del Desempeño (SED)

Gobierno del Estado de Jalisco

Datos del Programa

Ciencia Aplicada a la Dictaminación para la Procuración de Justicia

Eje: Estado de derecho

Tema: Procuración e impartición de justicia

¿Quién gasta?

42	Unidad Presupuestal	079	Unidad Responsable	00692	Unidad Ejecutora del Gasto
	Coordinación General Estratégica de Seguridad		Instituto Jalisciense de Ciencias Forenses		Instituto Jalisciense de Ciencias Forenses

¿Para qué se gasta?

Finalidad	Función	Subfunción
Gobierno	Justicia	Procuración de Justicia

Presupuesto asignado al Programa Presupuestario

Monto

Objetivos

Nivel	Clave Componente	Resumen Narrativo
Propósito		La aplicación de las ciencias forenses, a través de la elaboración de encuestas de satisfacción realizadas a a la ciudadanía e instancias civiles, contribuyen con la procuración y administración de justicia, así como con los procesos administrativos de dependencias gubernamentales.

Datos del Indicador

Denominación

Total de encuestas realizadas a la ciudadanía e instancias civiles

Método de cálculo

(Encuesta Realizada a la Ciudadanía e Instancias Civiles (Realizado) / Encuesta Realizada a la Ciudadanía e Instancias Civiles (Programado))*100

Descripción del Indicador

Conocer la perspectiva de la Ciudadanía, en relación a la certeza jurídica implementada a través de las ciencias forenses, mediante encuestas realizadas a los ciudadano e instancias civiles.

Tipo de Indicador	<input type="text" value="Estratégico"/>	Dimensión del Indicador	<input type="text" value="Eficiencia"/>	Año de Medición del Resultado	<input type="text" value="2019"/>
Cobertura	<input type="text" value="Estatat"/>	Frecuencia de Medición	<input type="text" value="Anual"/>		

Desagregado meta valor por género

Parámetros de semaforización						Meta Institucional	Meta Valor	Unidad de medida (meta valor)	Desagregado meta valor por género	
0	45.00	45.01	75.00	75.01	130	100%	75	Encuesta	Hombre	Mujer
						Sentido del Indicador	Línea Base (meta valor)	Año (Línea base)	No disponible	No disponible
						Ascendente	No disponible	No disponible		

Variables del Indicador

Nombre de la Variable	Unidad de medida	Tipo de Acumulación
Encuesta Realizada a la Ciudadanía e Instancias Civiles (realizado)	Encuesta	Promedio
Encuesta Realizada a la Ciudadanía e Instancias Civiles (programado)	Encuesta	Promedio

Fuente de Información	<input type="text" value="Sistema de Gestión de Calidad"/>
Medios de verificación	<input type="text" value="Informes, documentos y encuestas de satisfacción a la ciudadanía e instancias civiles, a través del Sistema de Gestión de Calidad."/>
Supuestos	<input type="text" value="La ciudadanía y las instancias civiles apoyan en la elaboración de las encuestas."/>
Observaciones	<input type="text"/>
Id_mir	<input type="text" value="15926"/>

- 1 El presente documento despliega la información perteneciente a los indicadores estratégicos y gestión de aquellos programas presupuestarios que proveen de bienes y servicios que generan valor público a la ciudadanía jalisciense
- 2 Se muestra el número del Componente relacionado con el indicador.

GOBIERNO DEL ESTADO DE JALISCO
PRESUPUESTO DE EGRESOS PARA EL EJERCICIO FISCAL 2019
Ficha Técnica de Indicador

Sistema de Evaluación del Desempeño (SED)

Gobierno del Estado de Jalisco

Datos del Programa

Ciencia Aplicada a la Dictaminación para la Procuración de Justicia

Eje: Estado de derecho

Tema: Procuración e impartición de justicia

¿Quién gasta?

42	Unidad Presupuestal	079	Unidad Responsable	00692	Unidad Ejecutora del Gasto
	Coordinación General Estratégica de Seguridad		Instituto Jalisciense de Ciencias Forenses		Instituto Jalisciense de Ciencias Forenses

¿Para qué se gasta?

Finalidad	Función	Subfunción
Gobierno	Justicia	Procuración de Justicia

Presupuesto asignado al Programa Presupuestario

Monto

Objetivos

Nivel	Clave Componente	Resumen Narrativo
Componente	01	Dictámenes Periciales elaborados en las dependencias gubernamentales

Datos del Indicador

Denominación	Método de cálculo
Total de dictámenes periciales emitidos	$(\text{Dictámenes Periciales Emitidos (Realizado)} / \text{Dictámenes Periciales Emitidos (Programado)}) * 100$

Descripción del Indicador
Emisión de Dictámenes Periciales, solicitados por las diferentes instancias, para dar cumplimiento a la procuración de justicia.

Tipo de Indicador	Estratégico	Dimensión del Indicador	Eficiencia	Año de Medición del Resultado	2019
Cobertura	Estatual	Frecuencia de Medición	Trimestral		

Desagregado meta valor por género

	Meta Institucional	Meta Valor	Unidad de medida (meta valor)	Hombre	Mujer
Parámetros de semaforización	100%	114,000	Dictamen	No disponible	No disponible
<div style="display: flex; justify-content: space-around; align-items: center;"> <div style="text-align: center;">0</div> <div style="text-align: center;">45.00</div> <div style="text-align: center;">45.01</div> <div style="text-align: center;">75.00</div> <div style="text-align: center;">75.01</div> <div style="text-align: center;">130</div> </div>	Sentido del Indicador	Línea Base (meta valor)	Año (Línea base)		
<div style="display: flex; justify-content: space-around; align-items: center;"> <div style="width: 15px; height: 15px; background-color: red; border: 1px solid black;"></div> <div style="width: 15px; height: 15px; background-color: yellow; border: 1px solid black;"></div> <div style="width: 15px; height: 15px; background-color: green; border: 1px solid black;"></div> </div>	Ascendente	104,359	2016		

Variables del Indicador

Nombre de la Variable	Unidad de medida	Tipo de Acumulación
Dictámenes Periciales Emitidos (realizado)	Dictamen	Suma
Dictámenes Periciales Emitidos (programado)	Dictamen	Suma

Fuente de Información

Medios de verificación

Supuestos

Observaciones

Id_mir

- 1 El presente documento despliega la información perteneciente a los indicadores estratégicos y gestión de aquellos programas presupuestarios que proveen de bienes y servicios que generan valor público a la ciudadanía jalisciense
- 2 Se muestra el número del Componente relacionado con el indicador.

GOBIERNO DEL ESTADO DE JALISCO
PRESUPUESTO DE EGRESOS PARA EL EJERCICIO FISCAL 2019
Ficha Técnica de Indicador

Sistema de Evaluación del Desempeño (SED)

Gobierno del Estado de Jalisco

Datos del Programa

Gestión Institucional del CODE para el aprovechamiento de los espacios públicos, deportivos y de recreación

Eje: Educación de calidad

Tema: Deporte y activación física

¿Quién gasta?

43	Unidad Presupuestal	012	Unidad Responsable	00153	Unidad Ejecutora del Gasto
Coordinación General Estratégica de Desarrollo Social		Consejo Estatal para el Fomento Deportivo (CODE Jalisco)		Consejo Estatal para el Fomento Deportivo (CODE Jalisco)	

¿Para qué se gasta?

Finalidad	Función	Subfunción
Desarrollo Social	Recreación, Cultura y Otras Manifestaciones Sociales	Deporte y Recreación

Presupuesto asignado al Programa Presupuestario

Monto

Objetivos

Nivel	Clave Componente	Resumen Narrativo
Fin		Contribuir a la promoción y fomento de la cultura física y deporte mediante la coordinación con instituciones públicas, privadas y profesionales del deporte en el estado para el aprovechamiento de los espacios públicos, deportivos y de recreación.

Datos del Indicador

Denominación	Método de cálculo
Total de Políticas públicas del deporte	(Reunión de Políticas públicas en materia de deporte. (Realizado) / Reunión de Políticas públicas en materia de deporte. (Programado))*100

Descripción del Indicador
Este indicador muestra la participación en reuniones de trabajo, asesorías y consultas para la elaboración de políticas públicas en materia de deporte.

Tipo de Indicador	Estratégico	Dimensión del Indicador	Calidad	Año de Medición del Resultado	2019
Cobertura	Estatad	Frecuencia de Medición	Semestral		

Desagregado meta valor por género

Parámetros de semaforización		Meta Institucional	Meta Valor	Unidad de medida (meta valor)	Hombre	Mujer
0	75.00	100%	1	Reunión	No disponible	No disponible
75.01	89.00	Sentido del Indicador	Línea Base (meta valor)	Año (Línea base)		
89.01	130	Ascendente	2	2017		

Variables del Indicador

Nombre de la Variable	Unidad de medida	Tipo de Acumulación
Reunión de Políticas públicas en materia de deporte. (realizado)	Reunión	Suma
Reunión de Políticas públicas en materia de deporte. (programado)	Reunión	Suma

Fuente de Información	Página web del CODE Jalisco: http://code.se.jalisco.gob.mx/
Medios de verificación	Matriz de Indicadores, Informes del Sistema, Portal web del CODE.
Supuestos	Existe un Programa Estatal del Deporte en función.
Observaciones	
Id_mir	17184

- 1 El presente documento despliega la información perteneciente a los indicadores estratégicos y gestión de aquellos programas presupuestarios que proveen de bienes y servicios que generan valor público a la ciudadanía jalisciense
- 2 Se muestra el número del Componente relacionado con el indicador.

GOBIERNO DEL ESTADO DE JALISCO
PRESUPUESTO DE EGRESOS PARA EL EJERCICIO FISCAL 2019
Ficha Técnica de Indicador

Sistema de Evaluación del Desempeño (SED)

Gobierno del Estado de Jalisco

Datos del Programa

Gestión Institucional del CODE para el aprovechamiento de los espacios públicos, deportivos y de recreación

Eje: Educación de calidad

Tema: Deporte y activación física

¿Quién gasta?

43	Unidad Presupuestal	012	Unidad Responsable	00153	Unidad Ejecutora del Gasto
Coordinación General Estratégica de Desarrollo Social		Consejo Estatal para el Fomento Deportivo (CODE Jalisco)		Consejo Estatal para el Fomento Deportivo (CODE Jalisco)	

¿Para qué se gasta?

Finalidad	Función	Subfunción
Desarrollo Social	Recreación, Cultura y Otras Manifestaciones Sociales	Deporte y Recreación

Presupuesto asignado al Programa Presupuestario

Monto

Objetivos

Nivel	Clave Componente	Resumen Narrativo
Propósito		El CODE se posiciona como la Institución Rectora del estado en políticas Públicas del Deporte en todas sus manifestaciones, expresiones y sectores, Integrando un sistema deportivo estatal incluyente apegado a la Ley y vinculado a todos los organismos, dependencias y municipios

Datos del Indicador

Denominación	Método de cálculo
Total de municipios integrados al Sistema Estatal de Cultura Física y Deporte	$(\text{Convenios con municipios integrados al Sistema Estatal de Cultura Física y deporte (Realizado)} / \text{Convenios con municipios integrados al Sistema Estatal de Cultura Física y deporte (Programado)}) * 100$

Descripción del Indicador

Este indicador mide el número de Municipios que han firmado el convenio e implementan por lo menos 2 acciones de la estrategia Jalisco está de 10.

Tipo de Indicador	Estratégico	Dimensión del Indicador	Calidad	Año de Medición del Resultado	2019
Cobertura	Estatatal	Frecuencia de Medición	Anual		

Desagregado meta valor por género

	Meta Institucional	Meta Valor	Unidad de medida (meta valor)	Hombre	Mujer
Parámetros de semaforización	100%	121	Convenio	No disponible	No disponible
<input type="checkbox"/> 0 <input type="checkbox"/> 75.00 <input type="checkbox"/> 75.01 <input type="checkbox"/> 89.00 <input type="checkbox"/> 89.01 <input type="checkbox"/> 130 	Sentido del Indicador	Línea Base (meta valor)	Año (Línea base)		
	Ascendente	121	2017		

Variables del Indicador

Nombre de la Variable	Unidad de medida	Tipo de Acumulación
Convenios con municipios integrados al Sistema Estatal de Cultura Física y deporte (realizado)	Convenio	Suma
Convenios con municipios integrados al Sistema Estatal de Cultura Física y deporte (programado)	Convenio	Suma

Fuente de Información	Subdirección de Actividad Física; http://code.se.jalisco.gob.mx/
Medios de verificación	MIR, Informes del Sistema, portal web del CODE.
Supuestos	Existe interés de municipios, integrados al Sistema Estatal, en un convenio de colaboración.
Observaciones	
Id_mir	17433

- 1 El presente documento despliega la información perteneciente a los indicadores estratégicos y gestión de aquellos programas presupuestarios que proveen de bienes y servicios que generan valor público a la ciudadanía jalisciense
- 2 Se muestra el número del Componente relacionado con el indicador.

GOBIERNO DEL ESTADO DE JALISCO
PRESUPUESTO DE EGRESOS PARA EL EJERCICIO FISCAL 2019
Ficha Técnica de Indicador

Sistema de Evaluación del Desempeño (SED)

Gobierno del Estado de Jalisco

Datos del Programa

Gestión Institucional del CODE para el aprovechamiento de los espacios públicos, deportivos y de recreación

Eje: Educación de calidad

Tema: Deporte y activación física

¿Quién gasta?

43	Unidad Presupuestal	012	Unidad Responsable	00153	Unidad Ejecutora del Gasto
Coordinación General Estratégica de Desarrollo Social		Consejo Estatal para el Fomento Deportivo (CODE Jalisco)		Consejo Estatal para el Fomento Deportivo (CODE Jalisco)	

¿Para qué se gasta?

Finalidad	Función	Subfunción
Desarrollo Social	Recreación, Cultura y Otras Manifestaciones Sociales	Deporte y Recreación

Presupuesto asignado al Programa Presupuestario

Monto

Objetivos

Nivel	Clave Componente	Resumen Narrativo
Componente	D1	Sistema Estatal de Cultura Física y Deporte implementado conforme a lo establecido por la Ley

Datos del Indicador

Denominación	Método de cálculo
Total de Sistema Estatal de Cultura Física y Deporte establecido conforme a la Ley	(Sistema Estatal de Cultura Física y deporte establecido conforme a la Ley. (Realizado) / Sistema Estatal de Cultura Física y deporte establecido conforme a la Ley. (Programado))*100

Descripción del Indicador
Sistema estatal implementado conforme lo dispone la Ley de Cultura Física y Deporte del Estado de Jalisco.

Tipo de Indicador	Gestión	Dimensión del Indicador	Calidad	Año de Medición del Resultado	2019
Cobertura	Estatatal	Frecuencia de Medición	Anual		

Desagregado meta valor por género

Parámetros de semaforización		Meta Institucional	Meta Valor	Unidad de medida (meta valor)	Hombre	Mujer
0	75.00	100%	1	Sistema	No disponible	No disponible
75.01	89.00	Sentido del Indicador	Línea Base (meta valor)	Año (Línea base)		
89.01	130	Ascendente	1	2017		

Variables del Indicador

Nombre de la Variable	Unidad de medida	Tipo de Acumulación
Sistema Estatal de Cultura Física y deporte establecido conforme a la Ley. (realizado)	Sistema	Mínimo
Sistema Estatal de Cultura Física y deporte establecido conforme a la Ley. (programado)	Sistema	Mínimo

Fuente de Información	Página web del CODE Jalisco: http://code.se.jalisco.gob.mx/
Medios de verificación	MIR, Informes del Sistema, Portal web del CODE.
Supuestos	Existe un Sistema Estatal de Cultura Física y Deporte constituido legalmente.
Observaciones	
Id_mir	17434

- 1 El presente documento despliega la información perteneciente a los indicadores estratégicos y gestión de aquellos programas presupuestarios que proveen de bienes y servicios que generan valor público a la ciudadanía jalisciense
- 2 Se muestra el número del Componente relacionado con el indicador.

GOBIERNO DEL ESTADO DE JALISCO
PRESUPUESTO DE EGRESOS PARA EL EJERCICIO FISCAL 2019
Ficha Técnica de Indicador

Sistema de Evaluación del Desempeño (SED)

Gobierno del Estado de Jalisco

Datos del Programa

Actividad Física y Bienestar para todos

Eje: Educación de calidad

Tema: Deporte y activación física

¿Quién gasta?

43	Unidad Presupuestal	012	Unidad Responsable	00153	Unidad Ejecutora del Gasto
Coordinación General Estratégica de Desarrollo Social		Consejo Estatal para el Fomento Deportivo (CODE Jalisco)		Consejo Estatal para el Fomento Deportivo (CODE Jalisco)	

¿Para qué se gasta?

Finalidad	Función	Subfunción
Desarrollo Social	Recreación, Cultura y Otras Manifestaciones Sociales	Deporte y Recreación

Presupuesto asignado al Programa Presupuestario

Monto

Objetivos

Nivel	Clave Componente	Resumen Narrativo
Fin		Contribuir a mejorar el estado integral de la población en sus diferentes sectores a través de la promoción de la actividad física y el deporte, como medio de salud integral y bienestar social.

Datos del Indicador

Denominación

Total de población beneficiada con la estrategia Jalisco está de 10 (2019-2024)

Método de cálculo

(Población beneficiada con la estrategia Jalisco está de 10 (Realizado) / Población beneficiada con la estrategia Jalisco está de 10 (Programado))*100

Descripción del Indicador

Este indicador muestra el número de personas que durante la gestión 2019-2024 del CODE Jalisco, han participado o han sido beneficiados con alguna acción de la estrategia Jalisco está de 10, a nivel estatal.

Tipo de Indicador	Estratégico	Dimensión del Indicador	Eficacia	Año de Medición del Resultado	2019
Cobertura	Estatatal	Frecuencia de Medición	Mensual		

Desagregado meta valor por género

Parámetros de semaforización						Meta Institucional	Meta Valor	Unidad de medida (meta valor)	Desagregado meta valor por género	
0	75.00	75.01	89.00	89.01	130	100%	5,500,000	Persona	Hombre	Mujer
■	■	■	■	■	■	Sentido del Indicador	Línea Base (meta valor)	Año (Línea base)	No disponible	No disponible
						Ascendente	4,000,000	2017		

Variables del Indicador

Nombre de la Variable	Unidad de medida	Tipo de Acumulación
Población beneficiada con la estrategia Jalisco está de 10 (realizado)	Persona	Suma
Población beneficiada con la estrategia Jalisco está de 10 (programado)	Persona	Suma

Fuente de Información	Página del CODE Jalisco: http://code.se.jalisco.gob.mx/ , Transparencia.
Medios de verificación	Matriz de Indicadores, Informes del Sistema, portal web del CODE.
Supuestos	Se promueven y realizan programas de activación física y deporte dirigidos a toda la población.
Observaciones	
Id_mir	17185

- 1 El presente documento despliega la información perteneciente a los indicadores estratégicos y gestión de aquellos programas presupuestarios que proveen de bienes y servicios que generan valor público a la ciudadanía jalisciense
- 2 Se muestra el número del Componente relacionado con el indicador.

GOBIERNO DEL ESTADO DE JALISCO
PRESUPUESTO DE EGRESOS PARA EL EJERCICIO FISCAL 2019
Ficha Técnica de Indicador

Sistema de Evaluación del Desempeño (SED)

Gobierno del Estado de Jalisco

Datos del Programa

Actividad Física y Bienestar para todos

Eje: Educación de calidad

Tema: Deporte y activación física

¿Quién gasta?

43	Unidad Presupuestal	012	Unidad Responsable	00153	Unidad Ejecutora del Gasto
Coordinación General Estratégica de Desarrollo Social		Consejo Estatal para el Fomento Deportivo (CODE Jalisco)		Consejo Estatal para el Fomento Deportivo (CODE Jalisco)	

¿Para qué se gasta?

Finalidad	Función	Subfunción
Desarrollo Social	Recreación, Cultura y Otras Manifestaciones Sociales	Deporte y Recreación

Presupuesto asignado al Programa Presupuestario

Monto: \$24,499,754.00

Objetivos

Nivel	Clave Componente	Resumen Narrativo
Propósito		La población del estado cuenta con la gestión y coordinación de acciones que promueven la activación física y el deporte en la población, como medio de salud integral.

Datos del Indicador

Denominación	Método de cálculo
Total de sesiones del Sistema Estatal de Cultura Física y Deporte	(Sesiones del Sistema Estatal de Cultura Física y Deporte (Realizado) / Sesiones del Sistema Estatal de Cultura Física y Deporte (Programado))*100

Descripción del Indicador

El indicador muestra el número de reuniones que realiza el Sistema Estatal de Cultura Física y Deporte y se elabora una minuta o acta del evento.

Tipo de Indicador	Estratégico	Dimensión del Indicador	Calidad	Año de Medición del Resultado	2019
Cobertura	Estatal	Frecuencia de Medición	Anual		

Desagregado meta valor por género

Parámetros de semaforización		Meta Institucional	Meta Valor	Unidad de medida (meta valor)	Hombre	Mujer
0	75.00	100%	3	Sesión	No disponible	No disponible
75.01	89.00	Sentido del Indicador	Línea Base (meta valor)	Año (Línea base)		
89.01	130	Ascendente	3	2017		

Variables del Indicador

Nombre de la Variable	Unidad de medida	Tipo de Acumulación
Sesiones del Sistema Estatal de Cultura Física y Deporte (realizado)	Sesión	Suma
Sesiones del Sistema Estatal de Cultura Física y Deporte (programado)	Sesión	Suma

Fuente de Información	Página web del CODE Jalisco: http://code.se.jalisco.gob.mx/ .
Medios de verificación	Actas de reuniones celebradas, MIR, Informes del Sistema, portal web del CODE.
Supuestos	Se realizan reuniones de trabajo y presentación de resultados por integrantes del sistema.
Observaciones	
Id_mir	17186

- 1 El presente documento despliega la información perteneciente a los indicadores estratégicos y gestión de aquellos programas presupuestarios que proveen de bienes y servicios que generan valor público a la ciudadanía jalisciense
- 2 Se muestra el número del Componente relacionado con el indicador.

1566

GOBIERNO DEL ESTADO DE JALISCO
PRESUPUESTO DE EGRESOS PARA EL EJERCICIO FISCAL 2019
Ficha Técnica de Indicador

Sistema de Evaluación del Desempeño (SED)

Gobierno del Estado de Jalisco

Datos del Programa

Actividad Física y Bienestar para todos

Eje: Educación de calidad

Tema: Deporte y activación física

¿Quién gasta?

43	Unidad Presupuestal	012	Unidad Responsable	00153	Unidad Ejecutora del Gasto
Coordinación General Estratégica de Desarrollo Social		Consejo Estatal para el Fomento Deportivo (CODE Jalisco)		Consejo Estatal para el Fomento Deportivo (CODE Jalisco)	

¿Para qué se gasta?

Finalidad	Función	Subfunción
Desarrollo Social	Recreación, Cultura y Otras Manifestaciones Sociales	Deporte y Recreación

Presupuesto asignado al Programa Presupuestario

Monto

Objetivos

Nivel	Clave Componente	Resumen Narrativo
Componente	C3	Plan Jalisco está de 10, implementado para programas de activación física y deporte

Datos del Indicador

Denominación	Método de cálculo
Total de población beneficiada con programas de activación física y deporte	$(\text{Población anual beneficiada con programas de activación física y deporte (Realizado)} / \text{Población anual beneficiada con programas de activación física y deporte (Programado)}) * 100$

Descripción del Indicador

Número de personas que participan y son beneficiadas con los programas de activación física y deporte del CODE Jalisco durante el año 2018.

Tipo de Indicador	Gestión	Dimensión del Indicador	Eficacia	Año de Medición del Resultado	2019
Cobertura	Estatatal	Frecuencia de Medición	Anual		

Desagregado meta valor por género

Parámetros de semaforización		Meta Institucional	Meta Valor	Unidad de medida (meta valor)	Hombre	Mujer
0	75.00	100%	1,500,000	Persona	No disponible	No disponible
75.01	89.00	Sentido del Indicador	Línea Base (meta valor)	Año (Línea base)		
89.01	130	Ascendente	1,200,000	2017		

Variables del Indicador

Nombre de la Variable	Unidad de medida	Tipo de Acumulación
Población anual beneficiada con programas de activación física y deporte (realizado)	Persona	Suma
Población anual beneficiada con programas de activación física y deporte (programado)	Persona	Suma

Fuente de Información	Página web del CODE Jalisco: http://code.se.jalisco.gob.mx/ , Transparencia.
Medios de verificación	MIR, Informes del Sistema.
Supuestos	Se incrementa el número de personas que se beneficia y participa en los programas de activación física y deporte del CODE Jalisco.
Observaciones	
Id_mir	17187

- 1 El presente documento despliega la información perteneciente a los indicadores estratégicos y gestión de aquellos programas presupuestarios que proveen de bienes y servicios que generan valor público a la ciudadanía jalisciense
- 2 Se muestra el número del Componente relacionado con el indicador.

GOBIERNO DEL ESTADO DE JALISCO
PRESUPUESTO DE EGRESOS PARA EL EJERCICIO FISCAL 2019
Ficha Técnica de Indicador

Sistema de Evaluación del Desempeño (SED)

Gobierno del Estado de Jalisco

Datos del Programa

Actividad Física y Bienestar para todos

Eje: Educación de calidad

Tema: Deporte y activación física

¿Quién gasta?

43	Unidad Presupuestal	012	Unidad Responsable	00153	Unidad Ejecutora del Gasto
Coordinación General Estratégica de Desarrollo Social		Consejo Estatal para el Fomento Deportivo (CODE Jalisco)		Consejo Estatal para el Fomento Deportivo (CODE Jalisco)	

¿Para qué se gasta?

Finalidad	Función	Subfunción
Desarrollo Social	Recreación, Cultura y Otras Manifestaciones Sociales	Deporte y Recreación

Presupuesto asignado al Programa Presupuestario

Monto

Objetivos

Nivel	Clave Componente	Resumen Narrativo
Componente	B7	Acciones realizadas del Programa Mujeres Avanzando.

Datos del Indicador

Denominación	Método de cálculo
Total de eventos realizados para el programa mujeres avanzando	(Eventos para mujeres que participan en el programa mujeres avanzando. (Realizado) / Eventos para mujeres que participan en el programa mujeres avanzando. (Programado))*100

Descripción del Indicador
Número de eventos que se realizan para beneficiar a las mujeres que participan en el programa mujeres avanzando.

Tipo de Indicador	Gestión	Dimensión del Indicador	Eficacia	Año de Medición del Resultado	2019
Cobertura	Estatatal	Frecuencia de Medición	Mensual		

Desagregado meta valor por género

Parámetros de semaforización		Meta Institucional	Meta Valor	Unidad de medida (meta valor)	Hombre	Mujer
		100%	1	Evento	No disponible	No disponible
0	75.00	75.01	89.00	89.01	130	
		Sentido del Indicador	Línea Base (meta valor)	Año (Línea base)		
		Ascendente	No disponible	No disponible		

Variables del Indicador

Nombre de la Variable	Unidad de medida	Tipo de Acumulación
Eventos para mujeres que participan en el programa mujeres avanzando. (realizado)	Evento	Mínimo
Eventos para mujeres que participan en el programa mujeres avanzando. (programado)	Evento	Mínimo

Fuente de Información	Página web del CODE Jalisco: http://code.se.jalisco.gob.mx/ .
Medios de verificación	MIR, Página web del CODE Jalisco.
Supuestos	Se realiza por lo menos un evento al año dirigido a las mujeres jaliscienses.
Observaciones	
Id_mir	17189

- 1 El presente documento despliega la información perteneciente a los indicadores estratégicos y gestión de aquellos programas presupuestarios que proveen de bienes y servicios que generan valor público a la ciudadanía jalisciense
- 2 Se muestra el número del Componente relacionado con el indicador.

GOBIERNO DEL ESTADO DE JALISCO
PRESUPUESTO DE EGRESOS PARA EL EJERCICIO FISCAL 2019
Ficha Técnica de Indicador

Sistema de Evaluación del Desempeño (SED)

Gobierno del Estado de Jalisco

Datos del Programa

Actividad Física y Bienestar para todos

Eje: Educación de calidad

Tema: Deporte y activación física

¿Quién gasta?

43	Unidad Presupuestal	012	Unidad Responsable	00153	Unidad Ejecutora del Gasto
Coordinación General Estratégica de Desarrollo Social		Consejo Estatal para el Fomento Deportivo (CODE Jalisco)		Consejo Estatal para el Fomento Deportivo (CODE Jalisco)	

¿Para qué se gasta?

Finalidad	Función	Subfunción
Desarrollo Social	Recreación, Cultura y Otras Manifestaciones Sociales	Deporte y Recreación

Presupuesto asignado al Programa Presupuestario

Monto

Objetivos

Nivel	Clave Componente	Resumen Narrativo
Componente	D6	Programas de actividad física y bienestar implementados en beneficio de la población del estado

Datos del Indicador

Denominación	Método de cálculo
Porcentaje de la población que realiza activación física y deporte con programas del CODE	$(\text{Porcentaje de la población que realiza activación física y deporte con programas del CODE. (Realizado)} / \text{Porcentaje de la población que realiza activación física y deporte con programas del CODE. (Programado)}) * 100$

Descripción del Indicador

Porcentaje del total de la población del estado de Jalisco que participa en los programas de activación física y deporte que coordina o realiza el CODE, durante el año.

Tipo de Indicador	Gestión	Dimensión del Indicador	Eficacia	Año de Medición del Resultado	2019
Cobertura	Estatatal	Frecuencia de Medición	Mensual		

Desagregado meta valor por género

Parámetros de semaforización		Meta Institucional	Meta Valor	Unidad de medida (meta valor)	Hombre	Mujer
		100%	23	Porcentaje	No disponible	No disponible
0	75.00	75.01	89.00	89.01	130	
		Sentido del Indicador	Línea Base (meta valor)	Año (Línea base)		
		Ascendente	23	2017		

Variables del Indicador

Nombre de la Variable	Unidad de medida	Tipo de Acumulación
Porcentaje de la población que realiza activación física y deporte con programas del CODE. (realizado)	Porcentaje	Suma
Porcentaje de la población que realiza activación física y deporte con programas del CODE. (programado)	Porcentaje	Suma

Fuente de Información	Página web del CODE Jalisco: http://code.se.jalisco.gob.mx/ , Transparencia.
Medios de verificación	MIR, Informes del Sistema, portal web del CODE Jalisco.
Supuestos	Se incrementa el porcentaje de la población que participa en programas de activación física y deporte coordinados por el CODE Jalisco.
Observaciones	
Id_mir	17191

- 1 El presente documento despliega la información perteneciente a los indicadores estratégicos y gestión de aquellos programas presupuestarios que proveen de bienes y servicios que generan valor público a la ciudadanía jalisciense
- 2 Se muestra el número del Componente relacionado con el indicador.

GOBIERNO DEL ESTADO DE JALISCO
PRESUPUESTO DE EGRESOS PARA EL EJERCICIO FISCAL 2019
Ficha Técnica de Indicador

Sistema de Evaluación del Desempeño (SED)

Gobierno del Estado de Jalisco

Datos del Programa

Deporte de alto rendimiento en todas sus manifestaciones y expresiones

Eje: Educación de calidad

Tema: Deporte y activación física

¿Quién gasta?

43	Unidad Presupuestal	012	Unidad Responsable	00153	Unidad Ejecutora del Gasto
Coordinación General Estratégica de Desarrollo Social		Consejo Estatal para el Fomento Deportivo (CODE Jalisco)		Consejo Estatal para el Fomento Deportivo (CODE Jalisco)	

¿Para qué se gasta?

Finalidad	Función	Subfunción
Desarrollo Social	Recreación, Cultura y Otras Manifestaciones Sociales	Deporte y Recreación

Presupuesto asignado al Programa Presupuestario

Monto

Objetivos

Nivel	Clave Componente	Resumen Narrativo
Fin		Contribuir con la creación de una cultura deportiva de calidad con estándares internacionales, mediante el posicionamiento nacional e internacional del deporte de Alto Rendimiento.

Datos del Indicador

Denominación	Método de cálculo
Total de medallas obtenidas por atletas jaliscienses en justas internacionales	(Medallas obtenidas por atletas jaliscienses en justas internacionales (Realizado) / Medallas obtenidas por atletas jaliscienses en justas internacionales (Programado))*100

Descripción del Indicador
Número de medallas que obtienen los atletas jaliscienses en justas internacionales.

Tipo de Indicador	<input type="text" value="Estratégico"/>	Dimensión del Indicador	<input type="text" value="Eficacia"/>	Año de Medición del Resultado	<input type="text" value="2019"/>
Cobertura	<input type="text" value="Estatal"/>	Frecuencia de Medición	<input type="text" value="Mensual"/>		

		Desagregado meta valor por género				
		Meta Institucional	Meta Valor	Unidad de medida (meta valor)	Hombre	Mujer
		<input type="text" value="100%"/>	<input type="text" value="130"/>	<input type="text" value="Medalla"/>	<input type="text" value="No disponible"/>	<input type="text" value="No disponible"/>
Parámetros de semaforización		Sentido del Indicador	Línea Base (meta valor)	Año (Línea base)		
<input type="text" value="0"/>	<input type="text" value="75.00"/>	<input type="text" value="Ascendente"/>	<input type="text" value="160"/>	<input type="text" value="2017"/>		
<input type="text" value="75.01"/>	<input type="text" value="89.00"/>					
<input type="text" value="89.01"/>	<input type="text" value="130"/>					

Variables del Indicador

Nombre de la Variable	Unidad de medida	Tipo de Acumulación
Medallas obtenidas por atletas jaliscienses en justas internacionales (realizado)	Medalla	Suma
Medallas obtenidas por atletas jaliscienses en justas internacionales (programado)	Medalla	Suma

Fuente de Información

Medios de verificación

Supuestos

Observaciones

Id_mir

- 1 El presente documento despliega la información perteneciente a los indicadores estratégicos y gestión de aquellos programas presupuestarios que proveen de bienes y servicios que generan valor público a la ciudadanía jalisciense
- 2 Se muestra el número del Componente relacionado con el indicador.

GOBIERNO DEL ESTADO DE JALISCO
PRESUPUESTO DE EGRESOS PARA EL EJERCICIO FISCAL 2019
Ficha Técnica de Indicador

Sistema de Evaluación del Desempeño (SED)

Gobierno del Estado de Jalisco

Datos del Programa

Deporte de alto rendimiento en todas sus manifestaciones y expresiones

Eje: Educación de calidad

Tema: Deporte y activación física

¿Quién gasta?

43	Unidad Presupuestal	012	Unidad Responsable	00153	Unidad Ejecutora del Gasto
Coordinación General Estratégica de Desarrollo Social		Consejo Estatal para el Fomento Deportivo (CODE Jalisco)		Consejo Estatal para el Fomento Deportivo (CODE Jalisco)	

¿Para qué se gasta?

Finalidad	Función	Subfunción
Desarrollo Social	Recreación, Cultura y Otras Manifestaciones Sociales	Deporte y Recreación

Presupuesto asignado al Programa Presupuestario

Monto

Objetivos

Nivel	Clave Componente	Resumen Narrativo
Propósito		El deporte de Alto Rendimiento cuenta con posicionamiento nacional.

Datos del Indicador

Denominación	Método de cálculo
Posición de Jalisco en la Olimpiada Nacional 2018	(Posición de Jalisco en la Olimpiada Nacional 2018 (Realizado) / Posición de Jalisco en la Olimpiada Nacional 2018 (Programado))*100

Descripción del Indicador

Posición que el estado de Jalisco obtiene en la tabla de resultados de la Olimpiada Nacional 2018.

Tipo de Indicador	Estratégico	Dimensión del Indicador	Eficacia	Año de Medición del Resultado	2019
Cobertura	Estatad	Frecuencia de Medición	Anual		

Desagregado meta valor por género

	Meta Insitucional	Meta Valor	Unidad de medida (meta valor)	Hombre	Mujer
Parámetros de semaforización	100%	1	Posición	No disponible	No disponible
<div style="display: flex; justify-content: space-around; align-items: center;"> <div style="text-align: center;">0</div> <div style="text-align: center;">75.00</div> <div style="text-align: center;">75.01</div> <div style="text-align: center;">89.00</div> <div style="text-align: center;">89.01</div> <div style="text-align: center;">130</div> </div>	Sentido del Indicador	Linea Base (meta valor)	Año (Linea base)		
<div style="display: flex; justify-content: space-around; align-items: center;"> <div style="width: 15px; height: 15px; background-color: red; border: 1px solid black;"></div> <div style="width: 15px; height: 15px; background-color: red; border: 1px solid black;"></div> <div style="width: 15px; height: 15px; background-color: yellow; border: 1px solid black;"></div> <div style="width: 15px; height: 15px; background-color: yellow; border: 1px solid black;"></div> <div style="width: 15px; height: 15px; background-color: green; border: 1px solid black;"></div> <div style="width: 15px; height: 15px; background-color: green; border: 1px solid black;"></div> </div>	Ascendente	1	2017		

Variables del Indicador

Nombre de la Variable	Unidad de medida	Tipo de Acumulación
Posición de Jalisco en la Olimpiada Nacional 2018 (realizado)	Posición	Mínimo
Posición de Jalisco en la Olimpiada Nacional 2018 (programado)	Posición	Mínimo

Fuente de Información	Página web del CODE Jalisco: http://code.se.jalisco.gob.mx/ .
Medios de verificación	Posición de Jalisco en los resultados de la Olimpiada Nacional 2019.
Supuestos	El estado de Jalisco se mantiene en la primera posición de resultados de la Olimpiada Nacional 2019.
Observaciones	
Id_mir	17195

- 1 El presente documento despliega la información perteneciente a los indicadores estratégicos y gestión de aquellos programas presupuestarios que proveen de bienes y servicios que generan valor público a la ciudadanía jalisciense
- 2 Se muestra el número del Componente relacionado con el indicador.

GOBIERNO DEL ESTADO DE JALISCO
PRESUPUESTO DE EGRESOS PARA EL EJERCICIO FISCAL 2019
Ficha Técnica de Indicador

Sistema de Evaluación del Desempeño (SED)

Gobierno del Estado de Jalisco

Datos del Programa

Deporte de alto rendimiento en todas sus manifestaciones y expresiones

Eje: Educación de calidad

Tema: Deporte y activación física

¿Quién gasta?

43	Unidad Presupuestal	012	Unidad Responsable	00153	Unidad Ejecutora del Gasto
Coordinación General Estratégica de Desarrollo Social		Consejo Estatal para el Fomento Deportivo (CODE Jalisco)		Consejo Estatal para el Fomento Deportivo (CODE Jalisco)	

¿Para qué se gasta?

Finalidad	Función	Subfunción
Desarrollo Social	Recreación, Cultura y Otras Manifestaciones Sociales	Deporte y Recreación

Presupuesto asignado al Programa Presupuestario

Monto

Objetivos

Nivel	Clave Componente	Resumen Narrativo
Componente	D2	Preparación y aseguramiento efectuada de los atletas de alto rendimiento que participan en el Programa Nacional de Competencias.

Datos del Indicador

Denominación	Método de cálculo
Total de medallas obtenidas en el Sistema Nacional de Competencias 2018	(Medallas obtenidas por Jaliscienses en el Sistema Nacional de Competencias 2018 (Realizado) / Medallas obtenidas por Jaliscienses en el Sistema Nacional de Competencias 2018 (Programado))*100

Descripción del Indicador
Número de medallas que obtienen los atletas jaliscienses que participan en el sistema nacional de competencias 2018.

Tipo de Indicador	Gestión	Dimensión del Indicador	Eficacia	Año de Medición del Resultado	2019
Cobertura	Estatad	Frecuencia de Medición	Mensual		

Desagregado meta valor por género

Parámetros de semaforización		Meta Institucional	Meta Valor	Unidad de medida (meta valor)	Hombre	Mujer
		100%	1,100	Medalla	No disponible	No disponible
0	75.00	75.01	89.00	89.01	130	
		Sentido del Indicador	Línea Base (meta valor)	Año (Línea base)		
		Ascendente	1,100	2017		

Variables del Indicador

Nombre de la Variable	Unidad de medida	Tipo de Acumulación
Medallas obtenidas por Jaliscienses en el Sistema Nacional de Competencias 2018 (realizado)	Medalla	Suma
Medallas obtenidas por Jaliscienses en el Sistema Nacional de Competencias 2018 (programado)	Medalla	Suma

Fuente de Información	Página web del CODE Jalisco: http://code.se.jalisco.gob.mx , Transparencia.
Medios de verificación	Resultados y reportes del Sistema Nacional de Competencias.
Supuestos	Se registra en tiempo y forma a la delegación Jalisco que participa en el Sistema Nacional de Competencias.
Observaciones	
Id_mir	17196

- 1 El presente documento despliega la información perteneciente a los indicadores estratégicos y gestión de aquellos programas presupuestarios que proveen de bienes y servicios que generan valor público a la ciudadanía jalisciense
- 2 Se muestra el número del Componente relacionado con el indicador.

GOBIERNO DEL ESTADO DE JALISCO
PRESUPUESTO DE EGRESOS PARA EL EJERCICIO FISCAL 2019
Ficha Técnica de Indicador

Sistema de Evaluación del Desempeño (SED)

Gobierno del Estado de Jalisco

Datos del Programa

Deporte de alto rendimiento en todas sus manifestaciones y expresiones

Eje: Educación de calidad

Tema: Deporte y activación física

¿Quién gasta?

43	Unidad Presupuestal	012	Unidad Responsable	00153	Unidad Ejecutora del Gasto
Coordinación General Estratégica de Desarrollo Social		Consejo Estatal para el Fomento Deportivo (CODE Jalisco)		Consejo Estatal para el Fomento Deportivo (CODE Jalisco)	

¿Para qué se gasta?

Finalidad	Función	Subfunción
Desarrollo Social	Recreación, Cultura y Otras Manifestaciones Sociales	Deporte y Recreación

Presupuesto asignado al Programa Presupuestario

Monto

Objetivos

Nivel	Clave Componente	Resumen Narrativo
Componente	D2	Preparación y aseguramiento efectuada de los atletas de alto rendimiento que participan en el Programa Nacional de Competencias.

Datos del Indicador

Denominación

Total de apoyos otorgados a los atletas de la Delegación Jalisco

Método de cálculo

(Número de apoyos otorgados a los atletas de la Delegación Jalisco (Realizado) / Número de apoyos otorgados a los atletas de la Delegación Jalisco (Programado))*100

Descripción del Indicador

Se refiere a los apoyos brindados a los atletas de la delegación Jalisco que participan en la Olimpiada Nacional, Nacional Juvenil, y Paralimpiada; los apoyos consisten en el pago de traslados aéreos o terrestres, alimentación, hospedaje, uniformes y artículos deportivos, así como suplementos alimenticios, medicamentos y suministros médicos.

Tipo de Indicador	<input type="text" value="Gestión"/>	Dimensión del Indicador	<input type="text" value="Eficacia"/>	Año de Medición del Resultado	<input type="text" value="2019"/>
Cobertura	<input type="text" value="Estatal"/>	Frecuencia de Medición	<input type="text" value="Trimestral"/>		

Desagregado meta valor por género

Parámetros de semaforización		Meta Institucional	Meta Valor	Unidad de medida (meta valor)	Hombre	Mujer
<input type="text" value="0"/>	<input type="text" value="75.00"/>	<input type="text" value="100%"/>	<input type="text" value="2,500"/>	<input type="text" value="Apoyo"/>	<input type="text" value="0.00"/>	<input type="text" value="0.00"/>
<input type="text" value="75.01"/>	<input type="text" value="85.00"/>	Sentido del Indicador	Línea Base (meta valor)	Año (Línea base)		
<input type="text" value="85.01"/>	<input type="text" value="130"/>	<input type="text" value="Ascendente"/>	<input type="text" value="2,100"/>	<input type="text" value="2017"/>		

Variables del Indicador

Nombre de la Variable	Unidad de medida	Tipo de Acumulación
Número de apoyos otorgados a los atletas de la Delegación Jalisco (realizado)	Apoyo	Suma
Número de apoyos otorgados a los atletas de la Delegación Jalisco (programado)	Apoyo	Suma

Fuente de Información	<input type="text" value="Sub Dirección del Deporte de CODE Jalisco"/>
Medios de verificación	<input type="text" value="Resultados y reportes del Sistema Nacional de Competencias."/>
Supuestos	<input type="text" value="Se registra en tiempo y forma a la delegación Jalisco que participa en el Sistema Nacional de Competencias."/>
Observaciones	<input type="text"/>
Id_mir	<input type="text" value="17201"/>

- 1 El presente documento despliega la información perteneciente a los indicadores estratégicos y gestión de aquellos programas presupuestarios que proveen de bienes y servicios que generan valor público a la ciudadanía jalisciense
- 2 Se muestra el número del Componente relacionado con el indicador.

GOBIERNO DEL ESTADO DE JALISCO
PRESUPUESTO DE EGRESOS PARA EL EJERCICIO FISCAL 2019
Ficha Técnica de Indicador

Sistema de Evaluación del Desempeño (SED)

Gobierno del Estado de Jalisco

Datos del Programa

Deporte de alto rendimiento en todas sus manifestaciones y expresiones

Eje: Educación de calidad

Tema: Deporte y activación física

¿Quién gasta?

43	Unidad Presupuestal	012	Unidad Responsable	00153	Unidad Ejecutora del Gasto
Coordinación General Estratégica de Desarrollo Social		Consejo Estatal para el Fomento Deportivo (CODE Jalisco)		Consejo Estatal para el Fomento Deportivo (CODE Jalisco)	

¿Para qué se gasta?

Finalidad	Función	Subfunción
Desarrollo Social	Recreación, Cultura y Otras Manifestaciones Sociales	Deporte y Recreación

Presupuesto asignado al Programa Presupuestario

Monto

Objetivos

Nivel	Clave Componente	Resumen Narrativo
Componente	D3	Eventos deportivos estatales, nacionales e internacionales organizados y convenidos con sede en el Estado.

Datos del Indicador

Denominación	Método de cálculo
Total de eventos de Justas deportivas nacionales e internacionales realizadas en instalaciones del CODE.	$(\text{Eventos de justas deportivas nacionales e internacionales realizadas en instalaciones del CODE. (Realizado)} / \text{Eventos de justas deportivas nacionales e internacionales realizadas en instalaciones del CODE. (Programado)}) * 100$

Descripción del Indicador
Número de eventos de justas deportivas de nivel nacional e internacional que se realizan en instalaciones del CODE Jalisco.

Tipo de Indicador	Gestión	Dimensión del Indicador	Eficacia	Año de Medición del Resultado	2019
Cobertura	Estatal	Frecuencia de Medición	Trimestral		

Desagregado meta valor por género

Parámetros de semaforización		Meta Institucional	Meta Valor	Unidad de medida (meta valor)	Hombre	Mujer
0	75.00	100%	10	Evento	No disponible	No disponible
75.01	89.00	Sentido del Indicador	Línea Base (meta valor)	Año (Línea base)		
89.01	130	Ascendente	10	2017		

Variables del Indicador

Nombre de la Variable	Unidad de medida	Tipo de Acumulación
Eventos de justas deportivas nacionales e internacionales realizadas en instalaciones del CODE. (realizado)	Evento	Suma
Eventos de justas deportivas nacionales e internacionales realizadas en instalaciones del CODE. (programado)	Evento	Suma

Fuente de Información	Página web del CODE Jalisco: http://code.se.jalisco.gob.mx/ .
Medios de verificación	Página web CODE Jalisco.
Supuestos	Se firman convenios de aceptación de candidatura Sede.
Observaciones	
Id_mir	17210

- 1 El presente documento despliega la información perteneciente a los indicadores estratégicos y gestión de aquellos programas presupuestarios que proveen de bienes y servicios que generan valor público a la ciudadanía jalisciense
- 2 Se muestra el número del Componente relacionado con el indicador.

1574

GOBIERNO DEL ESTADO DE JALISCO
PRESUPUESTO DE EGRESOS PARA EL EJERCICIO FISCAL 2019
Ficha Técnica de Indicador

Sistema de Evaluación del Desempeño (SED)

Gobierno del Estado de Jalisco

Datos del Programa

Gestión Administrativa y Operativa del CODE

Eje: Educación de calidad

Tema: Deporte y activación física

¿Quién gasta?

43	Unidad Presupuestal	012	Unidad Responsable	00153	Unidad Ejecutora del Gasto
Coordinación General Estratégica de Desarrollo Social		Consejo Estatal para el Fomento Deportivo (CODE Jalisco)		Consejo Estatal para el Fomento Deportivo (CODE Jalisco)	

¿Para qué se gasta?

Finalidad	Función	Subfunción
Desarrollo Social	Recreación, Cultura y Otras Manifestaciones Sociales	Deporte y Recreación

Presupuesto asignado al Programa Presupuestario

Monto

Objetivos

Nivel	Clave Componente	Resumen Narrativo
Componente	D3	Servicios de mantenimiento y remozamiento realizado en instalaciones deportivas.

Datos del Indicador

Denominación	Método de cálculo
Porcentaje de cumplimiento del plan de mantenimiento a Polideportivos.	$(\text{Porcentaje de cumplimiento del mantenimiento a Polideportivos. (Realizado)} / \text{Porcentaje de cumplimiento del mantenimiento a Polideportivos. (Programado)}) * 100$

Descripción del Indicador

El indicador muestra el porcentaje del mantenimiento realizado a Polideportivos, de acuerdo al plan anual de mantenimiento.

Tipo de Indicador	Gestión	Dimensión del Indicador	Eficacia	Año de Medición del Resultado	2019
Cobertura	Estatatal	Frecuencia de Medición	Mensual		

Desagregado meta valor por género

Parámetros de semaforización <div style="display: flex; justify-content: space-around; align-items: center;"> <div style="text-align: center;"> <input type="text" value="0"/> ■ </div> <div style="text-align: center;"> <input type="text" value="75.00"/> ■ </div> <div style="text-align: center;"> <input type="text" value="75.01"/> ■ </div> <div style="text-align: center;"> <input type="text" value="89.00"/> ■ </div> <div style="text-align: center;"> <input type="text" value="89.01"/> ■ </div> <div style="text-align: center;"> <input type="text" value="130"/> ■ </div> </div>	Meta Institucional	Meta Valor	Unidad de medida (meta valor)	Hombre	Mujer
	100%	85	Porcentaje	No disponible	No disponible
	Sentido del Indicador	Línea Base (meta valor)	Año (Línea base)		
	Ascendente	85	2017		

Variables del Indicador

Nombre de la Variable	Unidad de medida	Tipo de Acumulación
Porcentaje de cumplimiento del mantenimiento a Polideportivos. (realizado)	Porcentaje	Suma
Porcentaje de cumplimiento del mantenimiento a Polideportivos. (programado)	Porcentaje	Suma

Fuente de Información	Página web del CODE Jalisco: http://code.se.jalisco.gob.mx , Transparencia.
Medios de verificación	MIR, Reporte de avance al plan de mantenimiento, página web del CODE Jalisco.
Supuestos	Se cuenta con un plan de mantenimiento y remozamiento autorizado.
Observaciones	
Id_mir	17212

- 1 El presente documento despliega la información perteneciente a los indicadores estratégicos y gestión de aquellos programas presupuestarios que proveen de bienes y servicios que generan valor público a la ciudadanía jalisciense
- 2 Se muestra el número del Componente relacionado con el indicador.

GOBIERNO DEL ESTADO DE JALISCO
PRESUPUESTO DE EGRESOS PARA EL EJERCICIO FISCAL 2019
Ficha Técnica de Indicador

Sistema de Evaluación del Desempeño (SED)

Gobierno del Estado de Jalisco

Datos del Programa

Gestión Administrativa y Operativa del CODE

Eje: Educación de calidad

Tema: Deporte y activación física

¿Quién gasta?

43	Unidad Presupuestal	012	Unidad Responsable	00153	Unidad Ejecutora del Gasto
Coordinación General Estratégica de Desarrollo Social		Consejo Estatal para el Fomento Deportivo (CODE Jalisco)		Consejo Estatal para el Fomento Deportivo (CODE Jalisco)	

¿Para qué se gasta?

Finalidad	Función	Subfunción
Desarrollo Social	Recreación, Cultura y Otras Manifestaciones Sociales	Deporte y Recreación

Presupuesto asignado al Programa Presupuestario

Monto

Objetivos

Nivel	Clave Componente	Resumen Narrativo
Componente	D4	Modelo Jalisco de Administración de Espacios Deportivos Públicos ejecutado en Polideportivos.

Datos del Indicador


Denominación	Método de cálculo
Total de polideportivos que cuentan con un proceso de sistematización de trámites	$(\text{Polideportivos que cuentan con un proceso de sistematización de trámites (Realizado)} / \text{Polideportivos que cuentan con un proceso de sistematización de trámites (Programado)}) * 100$

Descripción del Indicador

Este indicador mide el número de Polideportivos que tienen habilitado un proceso de sistematización o automatización de trámites o servicios.

Tipo de Indicador	Gestión	Dimensión del Indicador	Eficacia	Año de Medición del Resultado	2019
Cobertura	Estatatal	Frecuencia de Medición	Mensual		

Desagregado meta valor por género

	Meta Institucional	Meta Valor	Unidad de medida (meta valor)	Hombre	Mujer
	100%	3	Polideportivo	No disponible	No disponible
Parámetros de semaforización					
<input type="checkbox"/> 0 <input type="checkbox"/> 75.00 <input type="checkbox"/> 75.01 <input type="checkbox"/> 89.00 <input type="checkbox"/> 89.01 <input type="checkbox"/> 130	Sentido del Indicador	Línea Base (meta valor)	Año (Línea base)		
	Ascendente	3	2017		

Variables del Indicador

Nombre de la Variable	Unidad de medida	Tipo de Acumulación
Polideportivos que cuentan con un proceso de sistematización de trámites (realizado)	Polideportivo	Suma
Polideportivos que cuentan con un proceso de sistematización de trámites (programado)	Polideportivo	Suma

Fuente de Información	Página web del CODE Jalisco: http://code.se.jalisco.gob.mx .
Medios de verificación	Página web del CODE Jalisco, MIR.
Supuestos	Se cuenta con por lo menos un trámite o servicio de sistematizado.
Observaciones	
Id_mir	17214

- 1 El presente documento despliega la información perteneciente a los indicadores estratégicos y gestión de aquellos programas presupuestarios que proveen de bienes y servicios que generan valor público a la ciudadanía jalisciense
- 2 Se muestra el número del Componente relacionado con el indicador.

GOBIERNO DEL ESTADO DE JALISCO
PRESUPUESTO DE EGRESOS PARA EL EJERCICIO FISCAL 2019
Ficha Técnica de Indicador

Sistema de Evaluación del Desempeño (SED)

Gobierno del Estado de Jalisco

Datos del Programa

Programa de Apoyo Logístico, Técnico, de Evaluación y Difusión de las actividades del C. Gobernador y la Proyección del Estado de Jalisco.

Eje: Tema transversal

Tema: Gestión Pública

¿Quién gasta?

46	Unidad Presupuestal	000	Unidad Responsable	00415	Unidad Ejecutora del Gasto
Unidad de Enlace Federal y Asuntos Internacionales		Unidad de Enlace Federal y Asuntos Internacionales		Dirección de Asuntos Internacionales	

¿Para qué se gasta?

Finalidad	Función	Subfunción
Gobierno	Coordinación de la Política de Gobierno	Presidencia / Gubernatura

Presupuesto asignado al Programa Presupuestario

Monto

Objetivos

Nivel	Clave Componente	Resumen Narrativo
Componente	A1	Cooperación internacional descentralizada.

Datos del Indicador

Denominación	Método de cálculo
Total de proyectos promovidos	(Sumatoria de proyectos promovidos (Realizado) / Sumatoria de proyectos promovidos (Programado))*100

Descripción del Indicador
A1 Cooperación internacional descentralizada

Tipo de Indicador	Gestión	Dimensión del Indicador	Eficiencia	Año de Medición del Resultado	2019
Cobertura	Estatatal	Frecuencia de Medición	Mensual		

Desagregado meta valor por género

	Meta Institucional	Meta Valor	Unidad de medida (meta valor)	Hombre	Mujer
Parámetros de semaforización	100%	10	Proyecto	No disponible	No disponible
<div style="display: flex; justify-content: space-around; align-items: center;"> <div style="text-align: center;">0</div> <div style="text-align: center;">70.00</div> <div style="text-align: center;">70.01</div> <div style="text-align: center;">80.00</div> <div style="text-align: center;">80.01</div> <div style="text-align: center;">130</div> </div>	Sentido del Indicador	Línea Base (meta valor)	Año (Línea base)		
<div style="display: flex; justify-content: space-around; align-items: center;"> <div style="width: 15px; height: 15px; background-color: red; border: 1px solid black;"></div> <div style="width: 15px; height: 15px; background-color: red; border: 1px solid black;"></div> <div style="width: 15px; height: 15px; background-color: yellow; border: 1px solid black;"></div> <div style="width: 15px; height: 15px; background-color: yellow; border: 1px solid black;"></div> <div style="width: 15px; height: 15px; background-color: green; border: 1px solid black;"></div> <div style="width: 15px; height: 15px; background-color: green; border: 1px solid black;"></div> </div>	Ascendente	10	2016		

Variables del Indicador

	Unidad de medida	Tipo de Acumulación
Sumatoria de proyectos promovidos (realizado)	Proyecto	Suma
Sumatoria de proyectos promovidos (programado)	Proyecto	Suma

Fuente de Información

Medios de verificación

Supuestos

Observaciones

Id_mir

1 El presente documento despliega la información perteneciente a los indicadores estratégicos y gestión de aquellos programas presupuestarios que proveen de bienes y servicios que generan valor público a la ciudadanía jalisciense

2 Se muestra el número del Componente relacionado con el indicador.

GOBIERNO DEL ESTADO DE JALISCO
PRESUPUESTO DE EGRESOS PARA EL EJERCICIO FISCAL 2019
Ficha Técnica de Indicador

Sistema de Evaluación del Desempeño (SED)

Gobierno del Estado de Jalisco

Datos del Programa

Programa de Apoyo Logístico, Técnico, de Evaluación y Difusión de las actividades del C. Gobernador y la Proyección del Estado de Jalisco.

Eje: Tema transversal

Tema: Gestión Pública

¿Quién gasta?

46	Unidad Presupuestal	000	Unidad Responsable	00415	Unidad Ejecutora del Gasto
Unidad de Enlace Federal y Asuntos Internacionales		Unidad de Enlace Federal y Asuntos Internacionales		Dirección de Asuntos Internacionales	

¿Para qué se gasta?

Finalidad	Función	Subfunción
Gobierno	Coordinación de la Política de Gobierno	Presidencia / Gubernatura

Presupuesto asignado al Programa Presupuestario

Monto

Objetivos

Nivel	Clave Componente	Resumen Narrativo
Componente	A2	Agendas de trabajo al exterior coordinadas.

Datos del Indicador

Denominación	Método de cálculo
Total de agendas de trabajo al exterior	(Sumatoria de agendas de trabajo logradas. (Realizado) / Sumatoria de agendas de trabajo logradas. (Programado))*100

Descripción del Indicador

A6 Capacitación Especializada a funcionarios públicos y sociedad civil

Tipo de Indicador	Gestión	Dimensión del Indicador	Eficiencia	Año de Medición del Resultado	2019
Cobertura	Estatatal	Frecuencia de Medición	Mensual		

Desagregado meta valor por género

Parámetros de semaforización <div style="display: flex; justify-content: space-around; align-items: center;"> <div style="display: flex; gap: 5px;"> <div style="width: 15px; height: 15px; background-color: red; border: 1px solid black;"></div> <div style="width: 15px; height: 15px; background-color: red; border: 1px solid black;"></div> <div style="width: 15px; height: 15px; background-color: yellow; border: 1px solid black;"></div> <div style="width: 15px; height: 15px; background-color: yellow; border: 1px solid black;"></div> <div style="width: 15px; height: 15px; background-color: green; border: 1px solid black;"></div> <div style="width: 15px; height: 15px; background-color: green; border: 1px solid black;"></div> </div> <div style="margin-left: 10px;"> <table style="font-size: small;"> <tr> <td style="border: 1px solid black; padding: 2px;">0</td> <td style="border: 1px solid black; padding: 2px;">70.00</td> <td style="border: 1px solid black; padding: 2px;">70.01</td> <td style="border: 1px solid black; padding: 2px;">80.00</td> <td style="border: 1px solid black; padding: 2px;">80.01</td> <td style="border: 1px solid black; padding: 2px;">130</td> </tr> </table> </div> </div>	0	70.00	70.01	80.00	80.01	130	Meta Institucional	Meta Valor	Unidad de medida (meta valor)		
	0	70.00	70.01	80.00	80.01	130					
	100%	6	Agenda	Hombre	Mujer						
Ascendente	6	2016	No disponible	No disponible							

Variables del Indicador

Nombre de la Variable	Unidad de medida	Tipo de Acumulación
Sumatoria de agendas de trabajo logradas. (realizado)	Agenda	Suma
Sumatoria de agendas de trabajo logradas. (programado)	Agenda	Suma

Fuente de Información

Medios de verificación

Supuestos

Observaciones

Id_mir

- 1 El presente documento despliega la información perteneciente a los indicadores estratégicos y gestión de aquellos programas presupuestarios que proveen de bienes y servicios que generan valor público a la ciudadanía jalisciense
- 2 Se muestra el número del Componente relacionado con el indicador.

GOBIERNO DEL ESTADO DE JALISCO
PRESUPUESTO DE EGRESOS PARA EL EJERCICIO FISCAL 2019
Ficha Técnica de Indicador

Sistema de Evaluación del Desempeño (SED)

Gobierno del Estado de Jalisco

Datos del Programa

Programa de Apoyo Logístico, Técnico, de Evaluación y Difusión de las actividades del C. Gobernador y la Proyección del Estado de Jalisco.

Eje: Tema transversal

Tema: Gestión Pública

¿Quién gasta?

46	Unidad Presupuestal	000	Unidad Responsable	00415	Unidad Ejecutora del Gasto
Unidad de Enlace Federal y Asuntos Internacionales		Unidad de Enlace Federal y Asuntos Internacionales		Dirección de Asuntos Internacionales	

¿Para qué se gasta?

Finalidad	Función	Subfunción
Gobierno	Coordinación de la Política de Gobierno	Presidencia / Gobernatura

Presupuesto asignado al Programa Presupuestario

Monto

Objetivos

Nivel	Clave Componente	Resumen Narrativo
Componente	A3	Agendas de trabajo en el interior del estado y la República Mexicana concertadas.

Datos del Indicador

Denominación	Método de cálculo
Total de agendas de trabajo en el interior del Estado y la República Mexicana realizadas	(Sumatoria de agendas de trabajo logradas (Realizado) / Sumatoria de agendas de trabajo logradas (Programado))*100

Descripción del Indicador
A2 Agendas de trabajo en el interior del estado y la República Mexicana

Tipo de Indicador	Gestión	Dimensión del Indicador	Eficiencia	Año de Medición del Resultado	2019
Cobertura	Estatatal	Frecuencia de Medición	Mensual		

Desagregado meta valor por género						
Parámetros de semaforización		Meta Institucional	Meta Valor	Unidad de medida (meta valor)	Hombre	Mujer
0	70.00	70.01	80.00	80.01	130	
		Sentido del Indicador	Línea Base (meta valor)	Año (Línea base)		
		Ascendente	20	2016		

Variables del Indicador

Nombre de la Variable	Unidad de medida	Tipo de Acumulación
Sumatoria de agendas de trabajo logradas (realizado)	Agenda	Suma
Sumatoria de agendas de trabajo logradas (programado)	Agenda	Suma

Fuente de Información

Medios de verificación

Supuestos

Observaciones

Id_mir

- 1 El presente documento despliega la información perteneciente a los indicadores estratégicos y gestión de aquellos programas presupuestarios que proveen de bienes y servicios que generan valor público a la ciudadanía jalisciense
- 2 Se muestra el número del Componente relacionado con el indicador.

GOBIERNO DEL ESTADO DE JALISCO
PRESUPUESTO DE EGRESOS PARA EL EJERCICIO FISCAL 2019
Ficha Técnica de Indicador

Sistema de Evaluación del Desempeño (SED)

Gobierno del Estado de Jalisco

Datos del Programa

Programa de Apoyo Logístico, Técnico, de Evaluación y Difusión de las actividades del C. Gobernador y la Proyección del Estado de Jalisco.

Eje: Tema transversal

Tema: Gestión Pública

¿Quién gasta?

46	Unidad Presupuestal	000	Unidad Responsable	00415	Unidad Ejecutora del Gasto
Unidad de Enlace Federal y Asuntos Internacionales		Unidad de Enlace Federal y Asuntos Internacionales		Dirección de Asuntos Internacionales	

¿Para qué se gasta?

Finalidad	Función	Subfunción
Gobierno	Coordinación de la Política de Gobierno	Presidencia / Gobernatura

Presupuesto asignado al Programa Presupuestario

Monto: \$224,969,215.47

Objetivos

Nivel	Clave Componente	Resumen Narrativo
Componente	A4	Eventos internacionales coordinados.

Datos del Indicador

Denominación	Método de cálculo
Total de eventos internacionales realizados	$(\text{Sumatoria de eventos internacionales realizados (Realizado)} / \text{Sumatoria de eventos internacionales realizados (Programado)}) * 100$

Descripción del Indicador
Este indicador muestra los eventos internacionales coordinados

Tipo de Indicador	Gestión	Dimensión del Indicador	Eficiencia	Año de Medición del Resultado	2019
Cobertura	Estatual	Frecuencia de Medición	Mensual		

						Desagregado meta valor por género				
						Hombre	Mujer			
Parámetros de semaforización						Meta Institucional	Meta Valor	Unidad de medida (meta valor)		
0	70.00	70.01	80.00	80.01	130	100%	3	Evento	No disponible	No disponible
						Sentido del Indicador	Línea Base (meta valor)	Año (Línea base)		
						Ascendente	3	2016		

Variables del Indicador

Nombre de la Variable	Unidad de medida	Tipo de Acumulación
Sumatoria de eventos internacionales realizados (realizado)	Evento	Suma
Sumatoria de eventos internacionales realizados (programado)	Evento	Suma

Fuente de Información Informes de la Dirección de Asuntos Internacionales y Dependencias del Ejecutivo del Estado involucradas.

Medios de verificación Informes de trabajo. Reportes de actividades.

Supuestos Existen condiciones políticas, económicas y sociales, así como disponibilidad de recursos humanos, financieros y materiales

Observaciones

Id_mir 16533

- 1 El presente documento despliega la información perteneciente a los indicadores estratégicos y gestión de aquellos programas presupuestarios que proveen de bienes y servicios que generan valor público a la ciudadanía jalisciense
- 2 Se muestra el número del Componente relacionado con el indicador.

GOBIERNO DEL ESTADO DE JALISCO
PRESUPUESTO DE EGRESOS PARA EL EJERCICIO FISCAL 2019
Ficha Técnica de Indicador

Sistema de Evaluación del Desempeño (SED)

Gobierno del Estado de Jalisco

Datos del Programa

Programa de Apoyo Logístico, Técnico, de Evaluación y Difusión de las actividades del C. Gobernador y la Proyección del Estado de Jalisco.

Eje: Tema transversal

Tema: Gestión Pública

¿Quién gasta?

46	Unidad Presupuestal	000	Unidad Responsable	00415	Unidad Ejecutora del Gasto
Unidad de Enlace Federal y Asuntos Internacionales		Unidad de Enlace Federal y Asuntos Internacionales		Dirección de Asuntos Internacionales	

¿Para qué se gasta?

Finalidad	Función	Subfunción
Gobierno	Coordinación de la Política de Gobierno	Presidencia / Gubernatura

Presupuesto asignado al Programa Presupuestario

Monto

Objetivos

Nivel	Clave Componente	Resumen Narrativo
Componente	A5	Relación con actores estratégicos atendidos (de acuerdo al protocolo establecido).

Datos del Indicador

Denominación	Método de cálculo
Porcentaje de actores estratégicos atendidos	(Número de actores estratégicos atendidos (Realizado) / Número de actores estratégicos atendidos (Programado))*100

Descripción del Indicador

A5 Relación con y actores estratégicos atendidos (de acuerdo al protocolo establecido)

Tipo de Indicador	Gestión	Dimensión del Indicador	Eficiencia	Año de Medición del Resultado	2019
Cobertura	Estatatal	Frecuencia de Medición	Mensual		

Desagregado meta valor por género

Parámetros de semaforización <div style="display: flex; justify-content: space-around; align-items: center;"> <div style="text-align: center;">0</div> <div style="text-align: center;">70.00</div> <div style="text-align: center;">70.01</div> <div style="text-align: center;">90.00</div> <div style="text-align: center;">90.01</div> <div style="text-align: center;">130</div> </div> <div style="display: flex; justify-content: space-around; margin-top: 5px;"> <div style="width: 15px; height: 15px; background-color: red; border: 1px solid black;"></div> <div style="width: 15px; height: 15px; background-color: red; border: 1px solid black;"></div> <div style="width: 15px; height: 15px; background-color: yellow; border: 1px solid black;"></div> <div style="width: 15px; height: 15px; background-color: yellow; border: 1px solid black;"></div> <div style="width: 15px; height: 15px; background-color: green; border: 1px solid black;"></div> <div style="width: 15px; height: 15px; background-color: green; border: 1px solid black;"></div> </div>	Meta Institucional	Meta Valor	Unidad de medida (meta valor)	Hombre	Mujer
	100%	100	Porcentaje	No disponible	No disponible
	Sentido del Indicador	Línea Base (meta valor)	Año (Línea base)		
Ascendente	100	2016			

Variables del Indicador

Nombre de la Variable	Unidad de medida	Tipo de Acumulación
Número de actores estratégicos atendidos (realizado)	Porcentaje	Promedio
Número de actores estratégicos atendidos (programado)	Porcentaje	Promedio

Fuente de Información

Medios de verificación

Supuestos

Observaciones

Id_mir

- 1 El presente documento despliega la información perteneciente a los indicadores estratégicos y gestión de aquellos programas presupuestarios que proveen de bienes y servicios que generan valor público a la ciudadanía jalisciense
- 2 Se muestra el número del Componente relacionado con el indicador.

GOBIERNO DEL ESTADO DE JALISCO
PRESUPUESTO DE EGRESOS PARA EL EJERCICIO FISCAL 2019
Ficha Técnica de Indicador

Sistema de Evaluación del Desempeño (SED)

Gobierno del Estado de Jalisco

Datos del Programa

Programa de Apoyo Logístico, Técnico, de Evaluación y Difusión de las actividades del C. Gobernador y la Proyección del Estado de Jalisco.

Eje: Tema transversal

Tema: Gestión Pública

¿Quién gasta?

46	Unidad Presupuestal	000	Unidad Responsable	00415	Unidad Ejecutora del Gasto
Unidad de Enlace Federal y Asuntos Internacionales		Unidad de Enlace Federal y Asuntos Internacionales		Dirección de Asuntos Internacionales	

¿Para qué se gasta?

Finalidad	Función	Subfunción
Gobierno	Coordinación de la Política de Gobierno	Presidencia / Gubernatura

Presupuesto asignado al Programa Presupuestario

Monto: \$224,969,215.47

Objetivos

Nivel	Clave Componente	Resumen Narrativo
Componente	A6	Capacitación especializada otorgada a funcionarios públicos y sociedad civil.

Datos del Indicador

Denominación	Método de cálculo
Porcentaje de funcionarios públicos y sociedad civil capacitados	(Número de funcionarios públicos y sociedad civil capacitados (Realizado) / Número de funcionarios públicos y sociedad civil capacitados (Programado))*100

Descripción del Indicador
A6 Capacitación Especializada a funcionarios públicos y sociedad civil

Tipo de Indicador	Gestión	Dimensión del Indicador	Eficiencia	Año de Medición del Resultado	2019
Cobertura	Estatatal	Frecuencia de Medición	Mensual		

							Desagregado meta valor por género	
			Meta Institucional	Meta Valor	Unidad de medida (meta valor)	Hombre	Mujer	
Parámetros de semaforización			100%	100	Porcentaje	No disponible	No disponible	
0	80.00	80.01	90.00	90.01	130			
			Sentido del Indicador	Línea Base (meta valor)	Año (Línea base)			
			Ascendente	100	2017			

Variables del Indicador

Nombre de la Variable	Unidad de medida	Tipo de Acumulación
Número de funcionarios públicos y sociedad civil capacitados (realizado)	Porcentaje	Promedio
Número de funcionarios públicos y sociedad civil capacitados (programado)	Porcentaje	Promedio

Fuente de Información Informe de la Dirección de Asuntos Internacionales.

Medios de verificación Informes de trabajo. Reporte de actividades.

Supuestos Existen condiciones políticas, económicas y sociales, así como disponibilidad de recursos humanos, financieros y materiales

Observaciones

Id_mir 16555

- 1 El presente documento despliega la información perteneciente a los indicadores estratégicos y gestión de aquellos programas presupuestarios que proveen de bienes y servicios que generan valor público a la ciudadanía jalisciense
- 2 Se muestra el número del Componente relacionado con el indicador.

GOBIERNO DEL ESTADO DE JALISCO
PRESUPUESTO DE EGRESOS PARA EL EJERCICIO FISCAL 2019
Ficha Técnica de Indicador

Sistema de Evaluación del Desempeño (SED)

Gobierno del Estado de Jalisco

Datos del Programa

Atención de Agenda y Coordinación de Actividades del C. Gobernador del Estado de Jalisco

Eje: Tema transversal

Tema: Gestión Pública

¿Quién gasta?

46	Unidad Presupuestal	000	Unidad Responsable	00420	Unidad Ejecutora del Gasto
Unidad de Enlace Federal y Asuntos Internacionales		Unidad de Enlace Federal y Asuntos Internacionales		Representación en el D.F.	

¿Para qué se gasta?

Finalidad	Función	Subfunción
Gobierno	Coordinación de la Política de Gobierno	Presidencia / Gubernatura

Presupuesto asignado al Programa Presupuestario

Monto

Objetivos

Nivel	Clave Componente	Resumen Narrativo
Componente	A6	Solicitudes de apoyo en la Ciudad de México del Titular del Ejecutivo, Secretarios o titulares de otras entidades atendidas.

Datos del Indicador

Denominación

Porcentaje de solicitudes atendidas del Ejecutivo

Método de cálculo

(Número de solicitudes atendidas del Ejecutivo en RGJDF (Realizado) / Número de solicitudes atendidas del Ejecutivo en RGJDF (Programado))*100

Descripción del Indicador

A1 Solicitudes atendidas del Ejecutivo y Secretarios, dependencias y/o Entidades, en sus compromisos en la Ciudad de México

Tipo de Indicador	Gestión	Dimensión del Indicador	Eficiencia	Año de Medición del Resultado	2018
Cobertura	Estatatal	Frecuencia de Medición	Mensual		

Desagregado meta valor por género

Parámetros de semaforización		Meta Institucional	Meta Valor	Unidad de medida (meta valor)	Hombre	Mujer
0	78.00	100%	100	Solicitud	No disponible	No disponible
78.01	90.00	Sentido del Indicador	Línea Base (meta valor)	Año (Línea base)		
90.01	130	Ascendente	100	2016		

Variables del Indicador

Nombre de la Variable	Unidad de medida	Tipo de Acumulación
Número de solicitudes atendidas del Ejecutivo en RGJDF (realizado)	Solicitud	Promedio
Número de solicitudes atendidas del Ejecutivo en RGJDF (programado)	Solicitud	Promedio
Fuente de Información		
Bitácora de Atención y Recepción en las oficinas de la Representación del Estado de Jalisco en el D.F.		
Medios de verificación		
Bitácora de Atención y Recepción en las oficinas e la Representación del Estado de Jalisco en el D.F.		
Supuestos		
Existen condiciones de seguridad adecuadas		
Observaciones		
Id_mir	16588	

- 1 El presente documento despliega la información perteneciente a los indicadores estratégicos y gestión de aquellos programas presupuestarios que proveen de bienes y servicios que generan valor público a la ciudadanía jalisciense
- 2 Se muestra el número del Componente relacionado con el indicador.

GOBIERNO DEL ESTADO DE JALISCO
PRESUPUESTO DE EGRESOS PARA EL EJERCICIO FISCAL 2019
Ficha Técnica de Indicador

Sistema de Evaluación del Desempeño (SED)

Gobierno del Estado de Jalisco

Datos del Programa

Atención de Agenda y Coordinación de Actividades del C. Gobernador del Estado de Jalisco

Eje: Tema transversal

Tema: Gestión Pública

¿Quién gasta?

46	Unidad Presupuestal	000	Unidad Responsable	00420	Unidad Ejecutora del Gasto
Unidad de Enlace Federal y Asuntos Internacionales		Unidad de Enlace Federal y Asuntos Internacionales		Representación en el D.F.	

¿Para qué se gasta?

Finalidad	Función	Subfunción
Gobierno	Coordinación de la Política de Gobierno	Presidencia / Gubernatura

Presupuesto asignado al Programa Presupuestario

Monto

Objetivos

Nivel	Clave Componente	Resumen Narrativo
Componente	A7	Gestiones para el Gobierno del Estado de Jalisco en la Ciudad de México, realizadas.

Datos del Indicador

Denominación	Método de cálculo
Porcentaje de Gestiones realizadas en el D.F.	$(\text{Gestiones realizadas en el D. F. (Realizado)} / \text{Gestiones realizadas en el D. F. (Programado)}) * 100$

Descripción del Indicador
Este indicador muestra las gestiones realizadas para el Gobierno del estado de Jalisco, en el D.F.

Tipo de Indicador	Gestión	Dimensión del Indicador	Eficiencia	Año de Medición del Resultado	2019
Cobertura	Estatatal	Frecuencia de Medición	Mensual		

Parámetros de semaforización <div style="display: flex; justify-content: space-around; align-items: center;"> <div style="text-align: center;"> <input type="text" value="0"/> <input type="text" value="78.00"/> <input type="text" value="78.01"/> <input type="text" value="90.00"/> <input type="text" value="90.01"/> <input type="text" value="130"/> </div> <div style="display: flex; justify-content: space-around;"> <div style="text-align: center;"> <input type="text" value="100%"/> Meta Institucional </div> <div style="text-align: center;"> <input type="text" value="100"/> Meta Valor </div> <div style="text-align: center;"> <input type="text" value="Gestión"/> Unidad de medida (meta valor) </div> <div style="text-align: center;"> <input type="text" value="No disponible"/> Hombre </div> <div style="text-align: center;"> <input type="text" value="No disponible"/> Mujer </div> </div> </div>	<input type="text" value="0"/> <input type="text" value="78.00"/> <input type="text" value="78.01"/> <input type="text" value="90.00"/> <input type="text" value="90.01"/> <input type="text" value="130"/>	<input type="text" value="100%"/> Sentido del Indicador	<input type="text" value="Ascendente"/>	<input type="text" value="100"/> Línea Base (meta valor)	<input type="text" value="100"/>	<input type="text" value="2016"/> Año (Línea base)

Variables del Indicador

Nombre de la Variable	Unidad de medida	Tipo de Acumulación
Gestiones realizadas en el D. F. (realizado)	Gestión	Promedio
Gestiones realizadas en el D. F. (programado)	Gestión	Promedio

Fuente de Información	Relación de gestiones solicitadas
Medios de verificación	Relación de gestiones solicitadas
Supuestos	Existe información suficiente para el adecuado cumplimiento de la gestión.
Observaciones	
Id_mir	16602

- 1 El presente documento despliega la información perteneciente a los indicadores estratégicos y gestión de aquellos programas presupuestarios que proveen de bienes y servicios que generan valor público a la ciudadanía jalisciense
- 2 Se muestra el número del Componente relacionado con el indicador.

GOBIERNO DEL ESTADO DE JALISCO
PRESUPUESTO DE EGRESOS PARA EL EJERCICIO FISCAL 2019
Ficha Técnica de Indicador

Sistema de Evaluación del Desempeño (SED)

Gobierno del Estado de Jalisco

Datos del Programa

Atención de Agenda y Coordinación de Actividades del C. Gobernador del Estado de Jalisco

Eje: Tema transversal

Tema: Gestión Pública

¿Quién gasta?

46	Unidad Presupuestal	000	Unidad Responsable	00420	Unidad Ejecutora del Gasto
Unidad de Enlace Federal y Asuntos Internacionales		Unidad de Enlace Federal y Asuntos Internacionales		Representación en el D.F.	

¿Para qué se gasta?

Finalidad	Función	Subfunción
Gobierno	Coordinación de la Política de Gobierno	Presidencia / Gubernatura

Presupuesto asignado al Programa Presupuestario

Monto

Objetivos

Nivel	Clave Componente	Resumen Narrativo
Componente	A8	Ciudadanos atendidos que acuden a la Representación de Jalisco en la Ciudad de México.

Datos del Indicador

Denominación	Método de cálculo
Porcentaje de Ciudadanos Atendidos	$(\text{Ciudadanos atendidos en RGJDF (Realizado)} / \text{Ciudadanos atendidos en RGJDF (Programado)}) * 100$

Descripción del Indicador

Este indicador mide los ciudadanos atendidos en la Representación de Jalisco en el D.F.

Tipo de Indicador	Gestión	Dimensión del Indicador	Eficiencia	Año de Medición del Resultado	2019
Cobertura	Estatatal	Frecuencia de Medición	Mensual		

Desagregado meta valor por género

	Meta Institucional	Meta Valor	Unidad de medida (meta valor)	Hombre	Mujer												
Parámetros de semaforización	100%	100	Ciudadano	No disponible	No disponible												
<table style="display: inline-table; border: none;"> <tr> <td style="border: 1px solid black; padding: 2px;">0</td> <td style="border: 1px solid black; padding: 2px;">78.00</td> <td style="border: 1px solid black; padding: 2px;">78.01</td> <td style="border: 1px solid black; padding: 2px;">90.00</td> <td style="border: 1px solid black; padding: 2px;">90.01</td> <td style="border: 1px solid black; padding: 2px;">130</td> </tr> <tr> <td style="background-color: red; width: 15px; height: 15px;"></td> <td style="background-color: red; width: 15px; height: 15px;"></td> <td style="background-color: yellow; width: 15px; height: 15px;"></td> <td style="background-color: yellow; width: 15px; height: 15px;"></td> <td style="background-color: green; width: 15px; height: 15px;"></td> <td style="background-color: green; width: 15px; height: 15px;"></td> </tr> </table>	0	78.00	78.01	90.00	90.01	130							Sentido del Indicador	Linea Base (meta valor)	Año (Línea base)		
0	78.00	78.01	90.00	90.01	130												
	Ascendente	100	2016														

Variables del Indicador

Nombre de la Variable	Unidad de medida	Tipo de Acumulación
Ciudadanos atendidos en RGJDF (realizado)	Ciudadano	Promedio
Ciudadanos atendidos en RGJDF (programado)	Ciudadano	Promedio

Fuente de Información	Relación de trámites efectuados para ciudadanos
Medios de verificación	Relación de trámites efectuados para ciudadanos
Supuestos	Existe información suficiente para atender a la ciudadanía
Observaciones	
Id_mir	16636

- 1 El presente documento despliega la información perteneciente a los indicadores estratégicos y gestión de aquellos programas presupuestarios que proveen de bienes y servicios que generan valor público a la ciudadanía jalisciense
- 2 Se muestra el número del Componente relacionado con el indicador.

GOBIERNO DEL ESTADO DE JALISCO
PRESUPUESTO DE EGRESOS PARA EL EJERCICIO FISCAL 2019
Ficha Técnica de Indicador

Sistema de Evaluación del Desempeño (SED)

Gobierno del Estado de Jalisco

Datos del Programa

Atención de Agenda y Coordinación de Actividades del C. Gobernador del Estado de Jalisco

Eje: Tema transversal

Tema: Gestión Pública

¿Quién gasta?

46	Unidad Presupuestal	000	Unidad Responsable	00420	Unidad Ejecutora del Gasto
Unidad de Enlace Federal y Asuntos Internacionales		Unidad de Enlace Federal y Asuntos Internacionales		Representación en el D.F.	

¿Para qué se gasta?

Finalidad	Función	Subfunción
Gobierno	Coordinación de la Política de Gobierno	Presidencia / Gobernatura

Presupuesto asignado al Programa Presupuestario

Monto

Objetivos

Nivel	Clave Componente	Resumen Narrativo
Componente	A9	Mantenimiento de bienes muebles e inmuebles realizado en las oficinas de representación de la Ciudad de México.

Datos del Indicador

Denominación	Método de cálculo
Porcentaje de Mantenimiento	$(\text{Mantenimientos realizados en RGJDF (Realizado)} / \text{Mantenimientos realizados en RGJDF (Programado)}) * 100$

Descripción del Indicador

Este indicador muestra el mantenimiento de Bienes Muebles e Inmuebles de las oficinas de la representación realizados

Tipo de Indicador	Gestión	Dimensión del Indicador	Eficiencia	Año de Medición del Resultado	2019
Cobertura	Estatatal	Frecuencia de Medición	Mensual		

Desagregado meta valor por género

Parámetros de semaforización		Meta Institucional	Meta Valor	Unidad de medida (meta valor)	Hombre	Mujer
0	78.00	100%	100	Mantenimiento	No disponible	No disponible
78.01	90.00	Sentido del Indicador	Línea Base (meta valor)	Unidad de medida (meta valor)		
90.01	130	Ascendente	100	Mantenimiento		
		Año (Línea Base)	realizado			
		2016	2016			

Variables del Indicador

Nombre de la Variable	Unidad de medida	Tipo de Acumulación
Mantenimientos realizados en RGJDF (realizado)	Mantenimiento realizado	Promedio
Mantenimientos realizados en RGJDF (programado)	Mantenimiento realizado	Promedio
Fuente de Información		
Bitácora de mantenimiento de bienes muebles e inmuebles de la Representación del Estado de Jalisco en el D.F.		
Medios de verificación		
Bitácora de mantenimiento de bienes muebles e inmuebles de la Representación del Estado de Jalisco en el D.F.		
Supuestos		
Existe suficiencia presupuestal		
Observaciones		
Id_mir	16653	

- 1 El presente documento despliega la información perteneciente a los indicadores estratégicos y gestión de aquellos programas presupuestarios que proveen de bienes y servicios que generan valor público a la ciudadanía jalisciense
- 2 Se muestra el número del Componente relacionado con el indicador.





EL ESTADO DE JALISCO

PERIÓDICO OFICIAL

REQUISITOS PARA PUBLICAR EN EL PERIÓDICO OFICIAL

Los días de publicación son martes, jueves y sábado

Para convocatorias, estados financieros, balances y avisos

1. Que sean originales
2. Que estén legibles
3. Copia del RFC de la empresa
4. Firmados (con nombre y rúbrica)
5. Pago con cheque a nombre de la Secretaría de Planeación, Administración y Finanzas, que esté certificado

Para edictos

1. Que sean originales
2. Que el sello y el edicto estén legibles
3. Que estén sellados (que el sello no invada las letras del contenido del edicto)
4. Firmados (con nombre y rúbrica)

Para los dos casos

- Que no estén escritos por la parte de atrás con ningún tipo de tinta ni lápiz.
- Que la letra sea tamaño normal.
- Que los Balances o Estados Financieros, si son varios, vengan uno en cada hoja.
- La información de preferencia deberá venir en cd o usb, en el programa Word u otro formato editable.

Por falta de alguno de los requisitos antes mencionados, no se aceptará ningún documento para su publicación.

PARA VENTA Y PUBLICACIÓN

Venta

- | | |
|---------------------|---------|
| 1. Número del día | \$24.00 |
| 2. Número atrasado | \$34.00 |
| 3. Edición especial | \$58.00 |

Publicaciones

- | | |
|--|------------|
| 1. Publicación de edictos y avisos notariales por cada palabra | \$6.00 |
| 2. Balances, Estados Financieros y demás publicaciones especiales, por cada página | \$1,254.00 |
| 3. Mínima fracción de 1/4 de página en letra normal | \$321.00 |

Suscripción

- | | |
|--------------------------|------------|
| 1. Por suscripción anual | \$1,248.00 |
|--------------------------|------------|

Tarifas válidas desde el día 1 de enero al 31 de diciembre de 2018

Estas tarifas varían de acuerdo a la Ley de Ingresos del Estado.

Atentamente
Dirección de Publicaciones

Av. Prolongación Alcalde 1351, edificio C, primer piso, CP 44270, Tel. 3819 2720, Fax 3819 2722.
Guadalajara, Jalisco

Punto de Venta y Contratación

Av. Prolongación Alcalde 1855, planta baja, Edificio Archivos Generales, esquina Chihuahua
Teléfono 3819 2300, Extensiones 47306 y 47307. Librería 3819 2476

periodicooficial.jalisco.gob.mx

Quejas y sugerencias: publicaciones@jalisco.gob.mx



Secretaría
General de Gobierno
GOBIERNO DE JALISCO



EL ESTADO DE JALISCO
PERIÓDICO OFICIAL

S U M A R I O

MARTES 25 DE DICIEMBRE DE 2018
NÚMERO 33. SECCIÓN V
VOLUMEN IV
TOMO CCCXCIII

DECRETO 27225/LXII/18 que aprueba el Presupuesto de Egresos del Estado de Jalisco, para el período comprendido del 1° de enero al 31 de diciembre del año 2019, sus anexos y la plantilla del personal.

Pág. 3



Secretaría
General de Gobierno
GOBIERNO DE JALISCO