



Tribunal de Justicia Administrativa  
del Estado de Jalisco

# Concentrado estadístico mensual

## Salas Unitarias

Octubre 2025.



Coordinación  
de **Estadística**  
y **Planeación.**



## Octubre 2025

### Tabulado mensual, octubre 2025.

Rubro	Salas unitarias							Total mensual
	Promociones							
	I	II	III	IV	V	VI	VII	
<b>Recibidas</b>	2,562	2,069	2,871	1,931	2,041	2,903	1,129	<b>15,506</b>
<b>Acuerdos dictados</b>	7,042	5,927	8,163	4,411	4,764	4,883	2,396	<b>37,586</b>
	Demandas							
	I	II	III	IV	V	VI	VII	
<b>Demandas turnadas trámite tradicional</b>	127	137	109	108	59	123	120	<b>783</b>
<b>Demandas turnadas juicio en línea</b>	134	126	153	152	201	139	143	<b>1,048</b>
<b>Demandas LGRA</b>	8	7	10	5	7	12	8	<b>57</b>
<b>Turnados provenientes de excusas</b>	0	0	0	0	0	0	0	<b>0</b>
<b>Turnados provenientes de retorno</b>	0	0	0	0	0	0	0	<b>0</b>
<b>Total demandas turnadas</b>	<b>261</b>	<b>263</b>	<b>262</b>	<b>260</b>	<b>260</b>	<b>262</b>	<b>263</b>	<b>1,831</b>
<b>Admitidas</b>	266	237	289	343	253	302	174	<b>1,864</b>
<b>Previsiones previa admisión</b>	40	27	15	40	31	35	134	<b>322</b>
<b>Desechadas</b>	30	42	20	56	43	29	152	<b>372</b>
	Suspensiones							
	I	II	III	IV	V	VI	VII	
<b>Solicitadas</b>	0	10	0	0	14	0	0	<b>24</b>
<b>Otorgadas</b>	5	14	0	2	12	7	1	<b>41</b>
<b>Negadas</b>	1	3	0	1	14	1	2	<b>22</b>
	Audiencias celebradas							
	I	II	III	IV	V	VI	VII	
<b>Audiencias celebradas</b>	4	5	0	4	15	3	0	<b>31</b>
<b>Sobresee fuera de sentencia</b>	2	0	0	1	2	2	0	<b>7</b>
	Sentencias							
	I	II	III	IV	V	VI	VII	
<b>Sentencias interlocutorias</b>	15	34	5	11	27	1	1	<b>94</b>
<b>Sentencias definitivas</b>	250	263	465	591	301	559	180	<b>2,609</b>
<b>Sentencia definitiva (reconoce validez)</b>	5	26	5	32	21	33	5	<b>127</b>
<b>Sentencia definitiva (declara nulidad)</b>	222	217	450	529	243	506	170	<b>2,337</b>
<b>Sentencia definitiva (declara nulidad para efectos)</b>	12	1	1	17	23	10	2	<b>66</b>
<b>Sentencia definitiva (decreta sobreseimiento)</b>	11	19	9	13	14	10	3	<b>79</b>
<b>Total de Definitivas e Interlocutorias</b>	<b>265</b>	<b>297</b>	<b>470</b>	<b>602</b>	<b>328</b>	<b>560</b>	<b>181</b>	<b>2,703</b>



## Octubre 2025

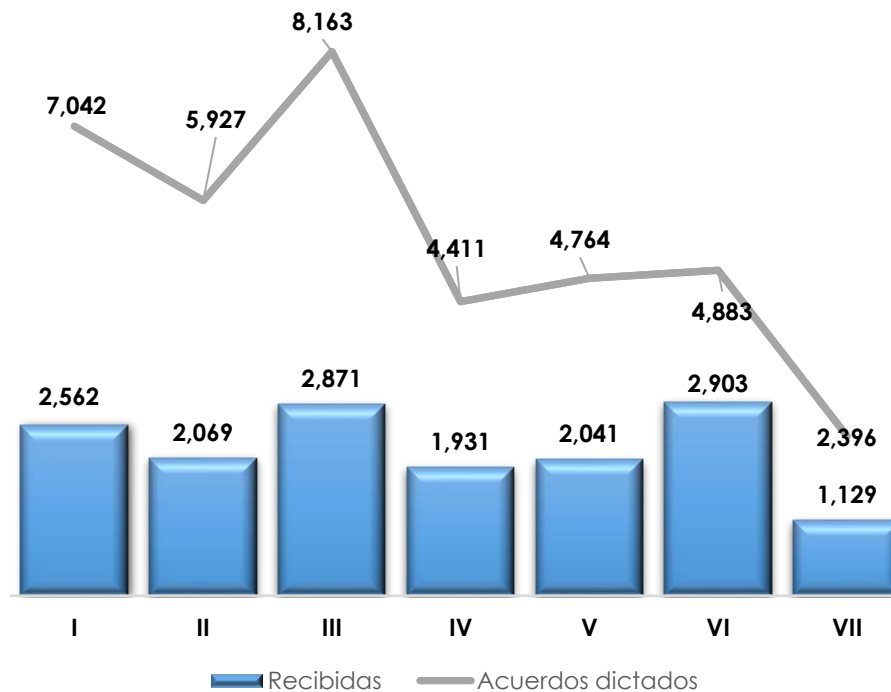
Recursos de reclamación (acuerdo)								
	I	II	III	IV	V	VI	VII	
Presentados	30	29	89	38	133	32	54	<b>405</b>
Turnados a sala superior	0	3	81	8	85	14	29	<b>220</b>
Confirmados	16	6	12	2	45	1	5	<b>87</b>
Modificado	0	0	1	0	2	0	0	<b>3</b>
Revocados	0	4	1	2	10	1	2	<b>20</b>
Recursos de apelación (sentencia)								
	I	II	III	IV	V	VI	VII	
Presentados	17	4	3	9	43	3	4	<b>83</b>
Turnados a sala superior	0	3	7	3	9	4	8	<b>34</b>
Confirmados	10	1	7	0	18	3	0	<b>39</b>
Modificados	0	0	0	0	2	0	0	<b>2</b>
Revocados	1	0	1	0	2	2	0	<b>6</b>
Amparos								
Indirectos								
	I	II	III	IV	V	VI	VII	
Amparos indirectos	12	4	7	15	14	14	1	<b>67</b>
Concedidos	2	1	0	2	4	2	3	<b>14</b>
Negados	0	0	0	0	0	0	0	<b>0</b>
Sobreseídos	1	0	0	4	10	0	1	<b>16</b>
Directos								
	I	II	III	IV	V	VI	VII	
Amparos Directos	3	6	3	15	18	8	4	<b>57</b>
Concedidos	0	1	0	2	0	0	0	<b>3</b>
Negados	1	0	0	0	6	1	0	<b>8</b>
Sobreseídos	1	0	1	4	10	0	1	<b>17</b>
	I	II	III	IV	V	VI	VII	
Expedientes archivados en el mes	718	533	508	535	302	463	340	<b>3,399</b>
	I	II	III	IV	V	VI	VII	
Expedientes sin actividad procesal mayor a tres meses.	498	578	857	1,085	522	3,407	11	<b>6,958</b>
	I	II	III	IV	V	VI	VII	
Expedientes activos por sala unitaria	4,794	6,560	5,341	7,555	3,046	11,113	838	<b>39,247</b>
	I	II	III	IV	V	VI	VII	
Promedio de asuntos resueltos de años anteriores	12.93%	11.50%	10.98%	7.53%	9.28%	7.41%	37.50%	<b>13.88%</b>



## Octubre 2025

Demandas recibidas LGR								
Juicio contencioso	1	1	1	0	2	1	2	<b>8</b>
Recursos	1	0	2	1	1	2	0	<b>7</b>
Falta Grave	6	6	7	4	4	9	6	<b>42</b>
Faltas Graves								
	I	II	III	IV	V	VI	VII	
Turnados en el mes	6	6	7	4	4	9	6	<b>42</b>
Acepta Competencia	5	4	7	7	0	0	2	<b>25</b>
Regresa expediente	0	0	0	0	0	0	6	<b>6</b>
Sentencia	0	6	0	0	7	0	2	<b>15</b>
Archivados	0	4	0	0	7	0	1	<b>12</b>
Total de Acuerdos dictados	21	55	7	38	54	0	33	<b>208</b>

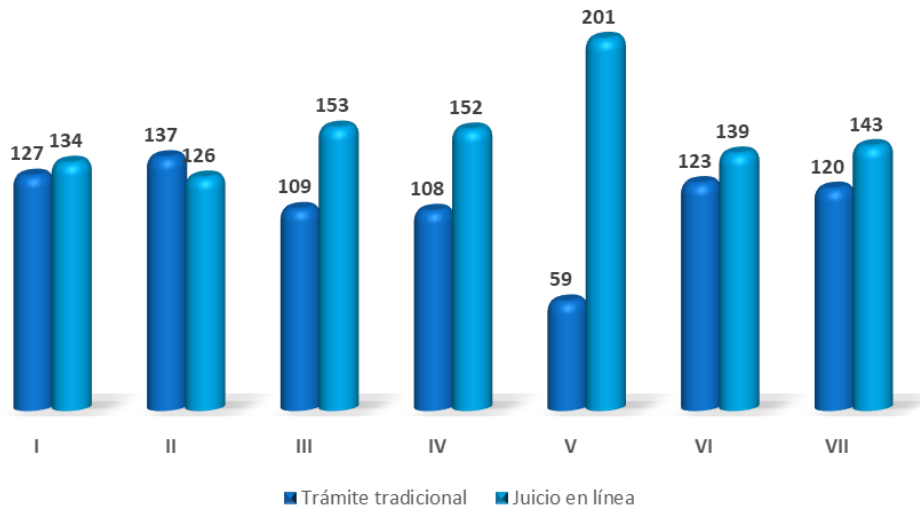
### Promociones.



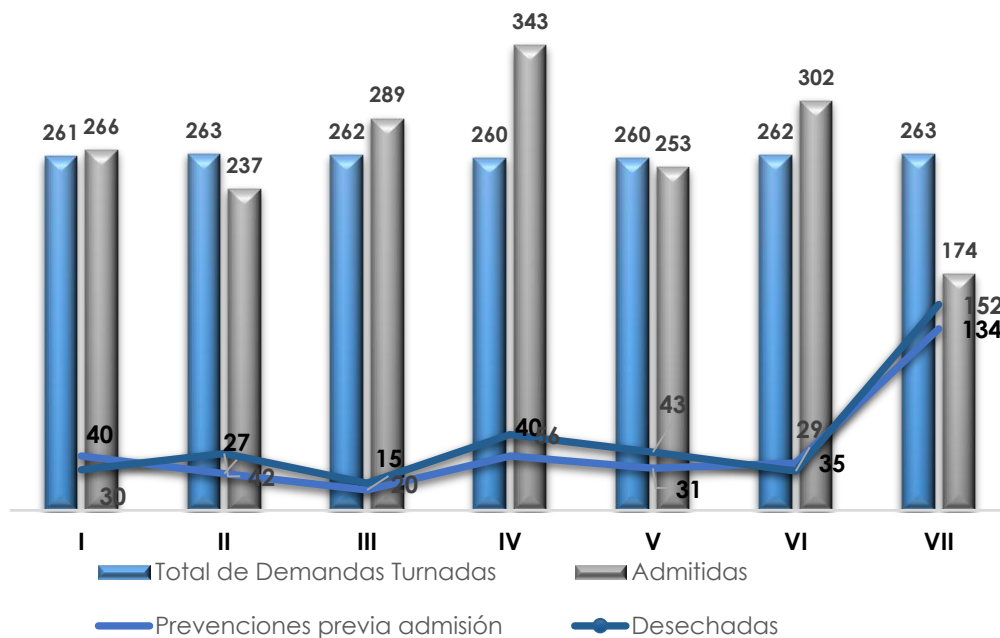


## Octubre 2025

### Tipo de Demandas turnadas.



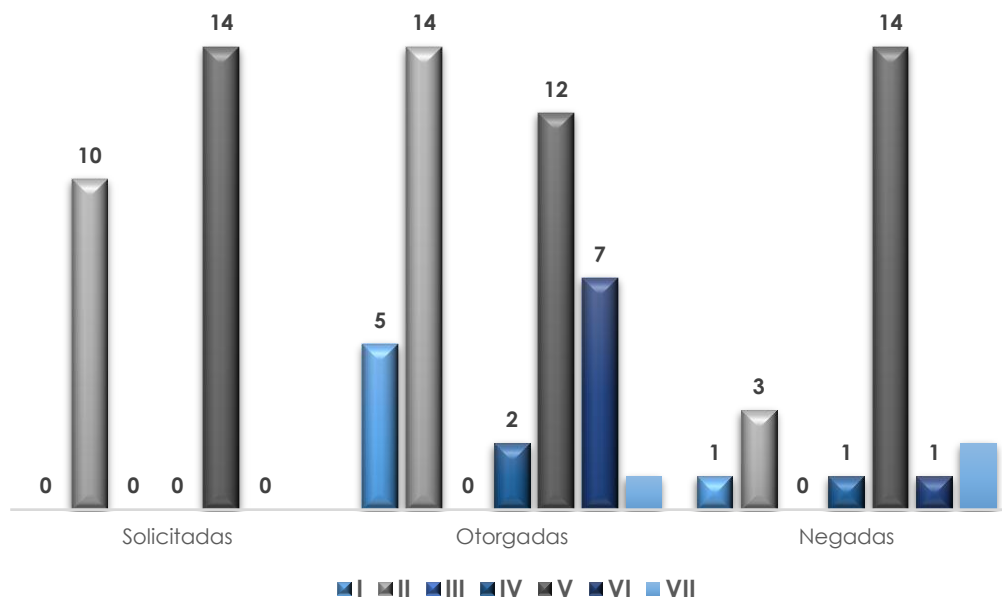
### Demandas turnadas en el mes.



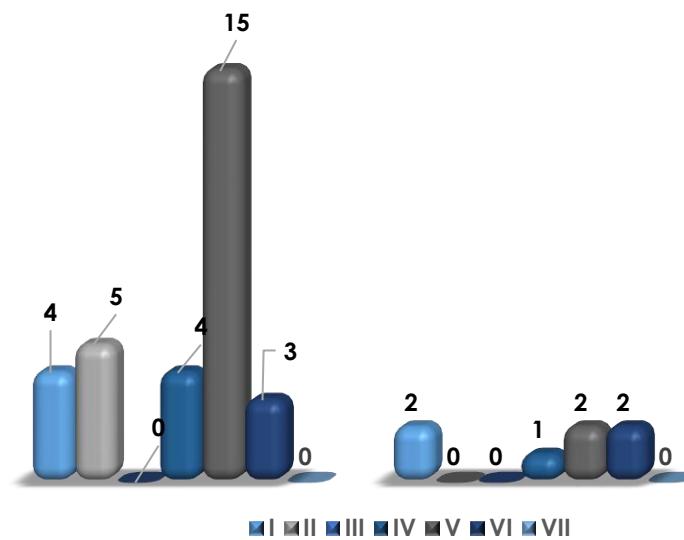


## Octubre 2025

### Suspensiones



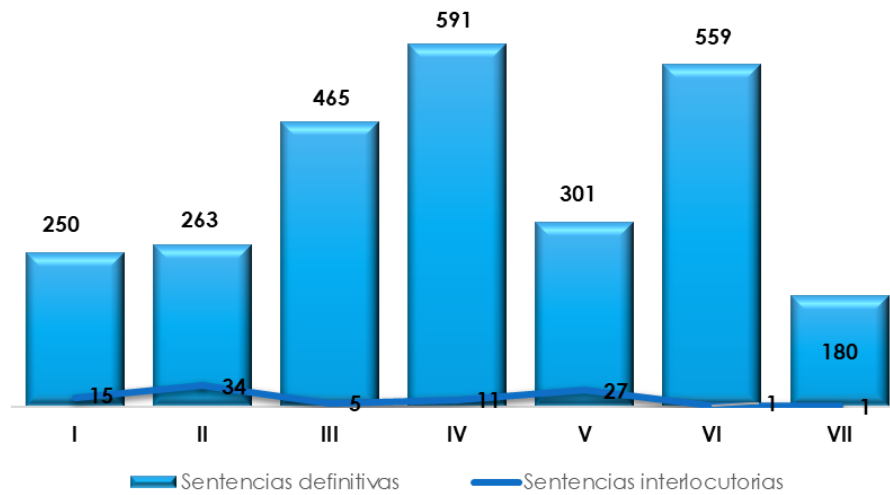
### Audiencias celebradas en el mes.



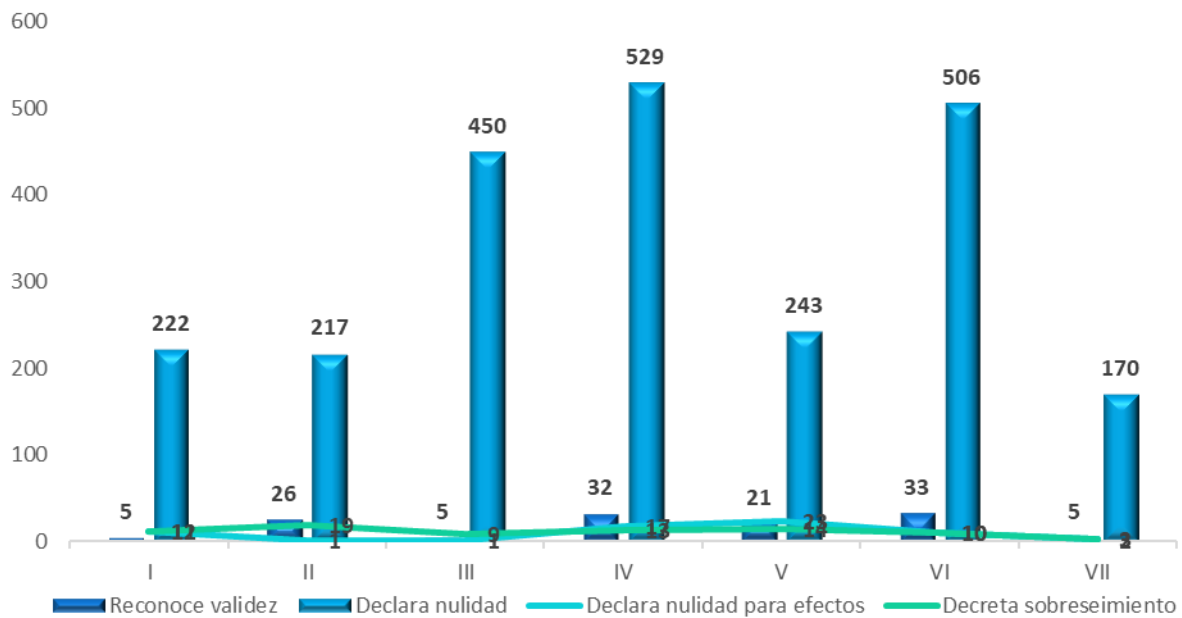


## Octubre 2025

### Sentencias dictadas en el mes.



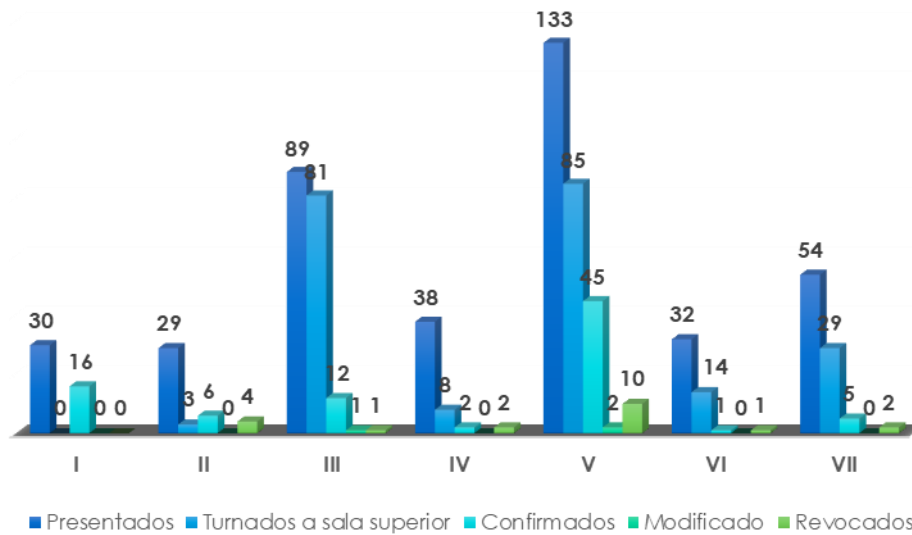
### Sentencias definitivas



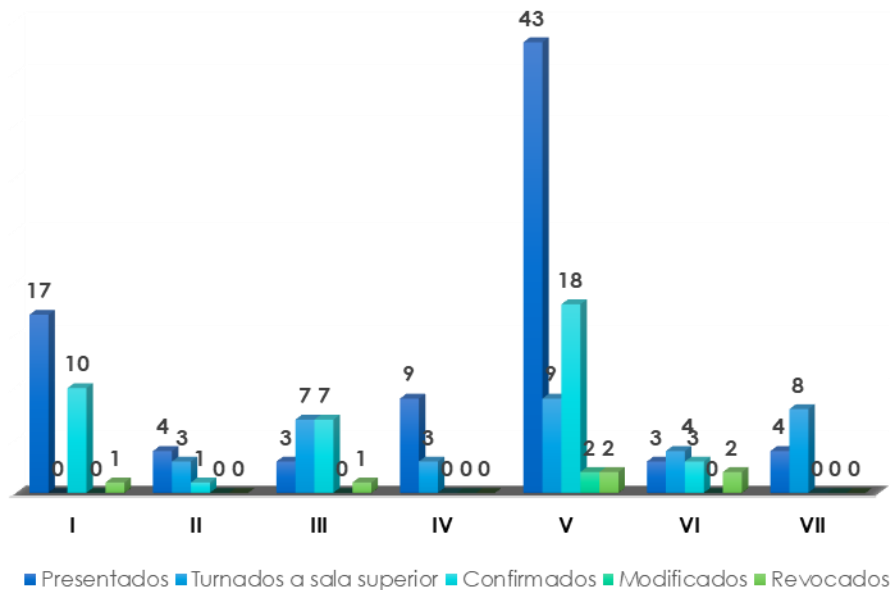


## Octubre 2025

### Recursos de reclamación.



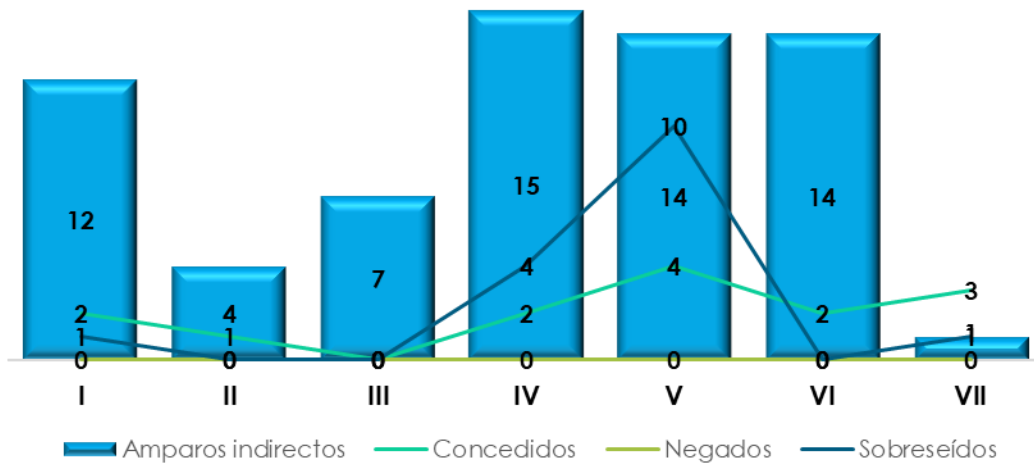
### Recursos de apelación.



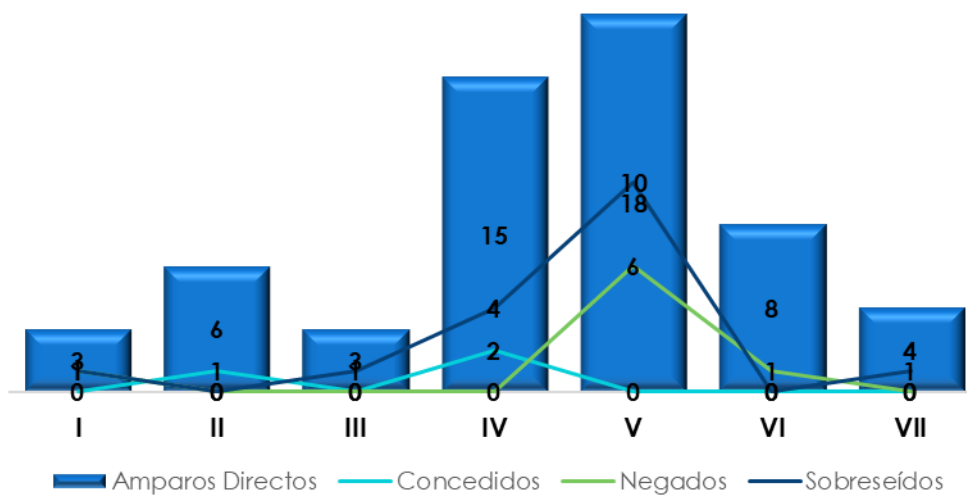


## Octubre 2025

### Amparos indirectos.



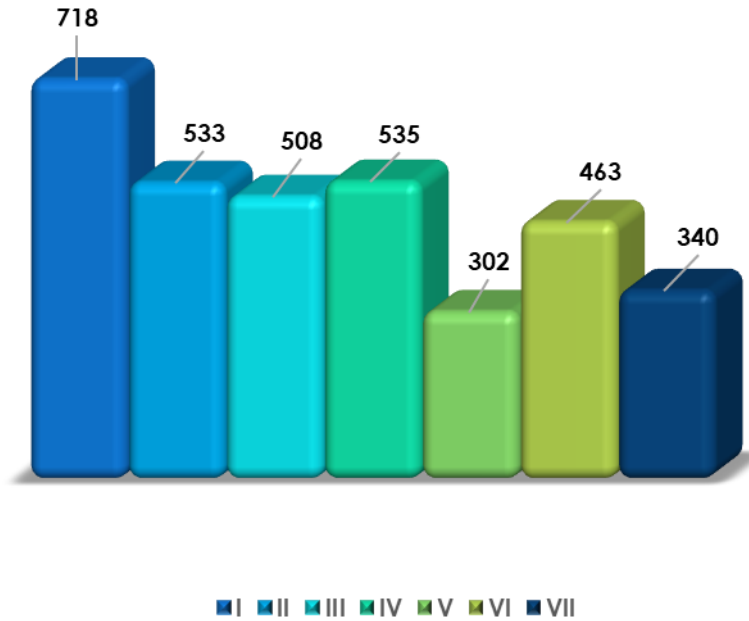
### Amparos directos.



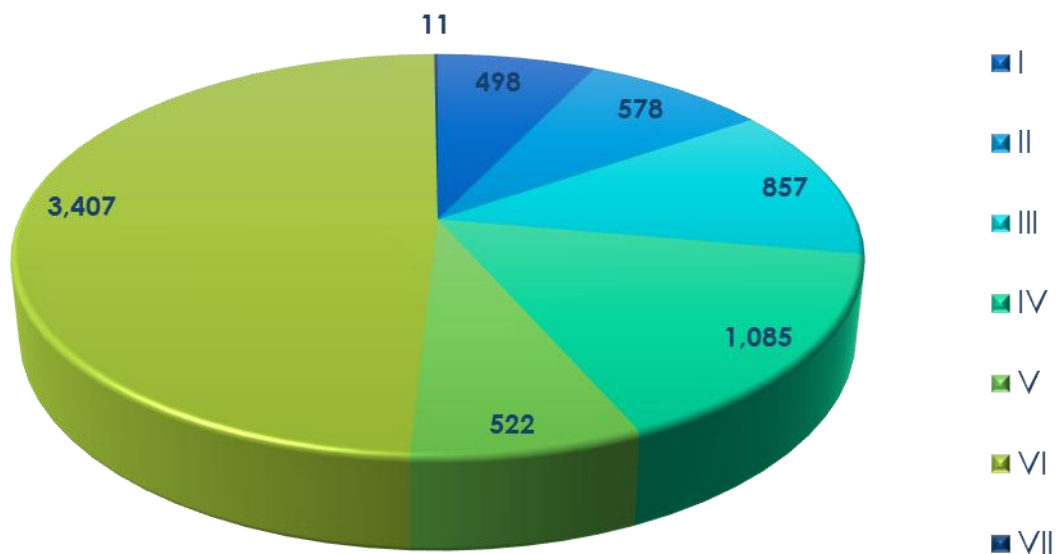


## Octubre 2025

### Expedientes archivados en el mes



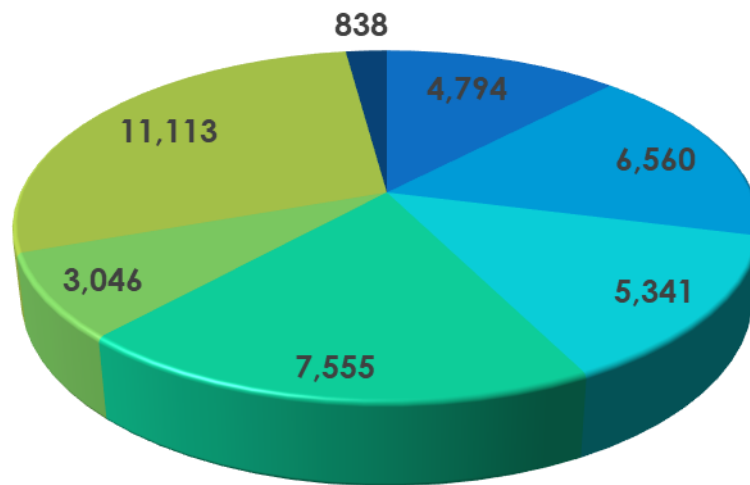
### Expedientes sin actividad procesal mayor a tres meses.





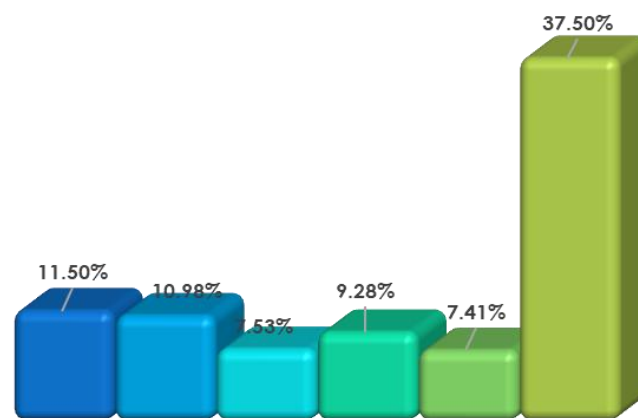
## Octubre 2025

### Expedientes activos por Sala Unitaria.



I II III IV V VI VII

### Promedio de asuntos resueltos en el mes, de años anteriores.

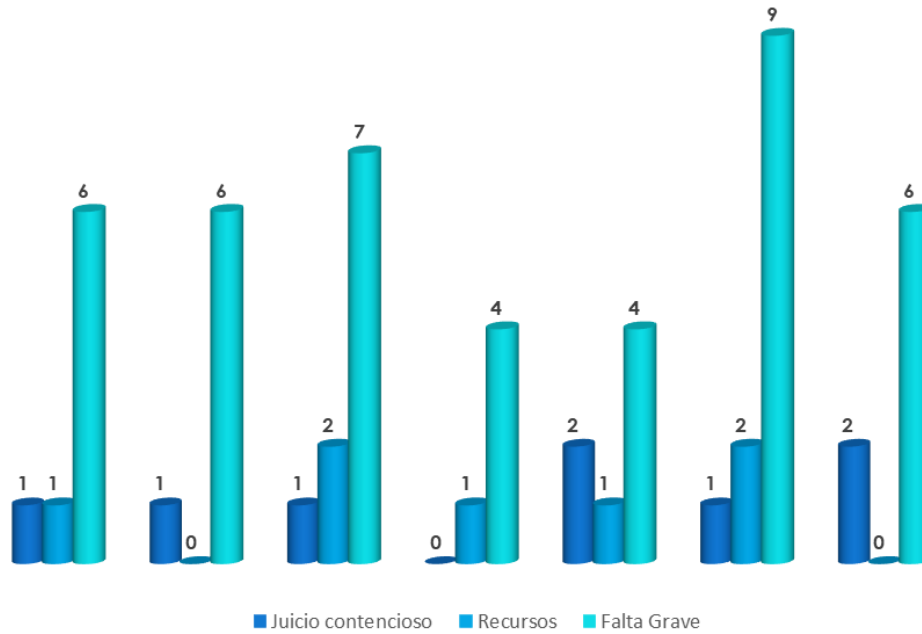


II III IV V VI VII

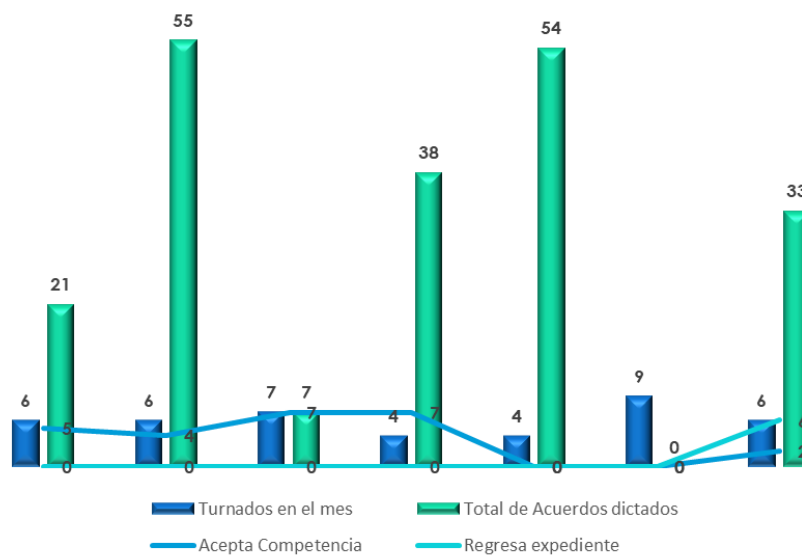


## Octubre 2025

### Demandas recibidas LGRA



### Faltas Graves





Tribunal de Justicia Administrativa  
del Estado de Jalisco

## Concentrado mensual Salas Unitarias



Coordinación  
de Estadística  
y Planeación.

Octubre 2025

*Los datos presentados en este informe se obtuvieron del Sistema Integral de Administración de Juicios (SIAJ) de este Tribunal, en las fechas señaladas en el cuerpo de este documento; mismos que se encuentran respaldados en archivos electrónicos en formatos PDF y Microsoft Excel bajo resguardo de esta Coordinación.*

**Fecha de elaboración:** 20 de noviembre de 2025.

**Elaborado por:** Lizette Esmeralda Sandoval Salado.

**Certificación digital:**

