



Tribunal de Justicia Administrativa
del Estado de Jalisco

Concentrado estadístico mensual
Salas Unitarias

Diciembre 2025.



Coordinación
de **Estadística**
y **Planeación.**



Diciembre 2025

Tabulado mensual, diciembre 2025.

Rubro	Salas unitarias							Total mensual
	Promociones							
	I	II	III	IV	V	VI	VII	
Recibidas	834	818	1,106	579	920	1,387	308	5,952
Acuerdos dictados	2,526	2,811	3,519	1,731	2,040	2,355	936	15,918
	Demandas							
	I	II	III	IV	V	VI	VII	
Demandas turnadas trámite tradicional	55	71	63	68	14	51	58	380
Demandas turnadas juicio en línea	80	64	73	66	120	84	77	564
Demandas LGRA	2	2	2	2	2	2	4	16
Turnados provenientes de excusas	0	0	0	1	0	0	0	1
Turnados provenientes de retorno	0	0	0	0	0	0	0	0
Total demandas turnadas	135	135	136	134	134	135	135	944
Admitidas	106	109	104	48	115	72	63	617
Previsiones previa admisión	16	9	11	7	13	10	65	131
Desechadas	13	10	9	12	11	30	71	156
	Suspensiones							
	I	II	III	IV	V	VI	VII	
Solicitadas	0	4	0	0	4	0	0	8
Otorgadas	2	7	0	0	2	1	0	12
Negadas	0	1	0	0	11	0	0	12
	Audiencias celebradas							
	I	II	III	IV	V	VI	VII	
Audiencias celebradas	0	4	1	0	4	0	0	9
Sobresee fuera de sentencia	0	0	0	0	3	0	0	3
	Sentencias							
	I	II	III	IV	V	VI	VII	
Sentencias interlocutorias	5	1	5	3	2	0	0	16
Sentencias definitivas	172	61	272	275	158	413	87	1,438
Sentencia definitiva (reconoce validez)	9	6	1	14	11	30	3	74
Sentencia definitiva (declara nulidad)	147	51	271	249	112	365	84	1,279
Sentencia definitiva (declara nulidad para efectos)	12	2	0	8	20	1	0	43
Sentencia definitiva (decreta sobreseimiento)	4	2	0	4	15	17	0	42
Total de Definitivas e Interlocutorias	177	62	277	278	160	413	87	1,454



Diciembre 2025

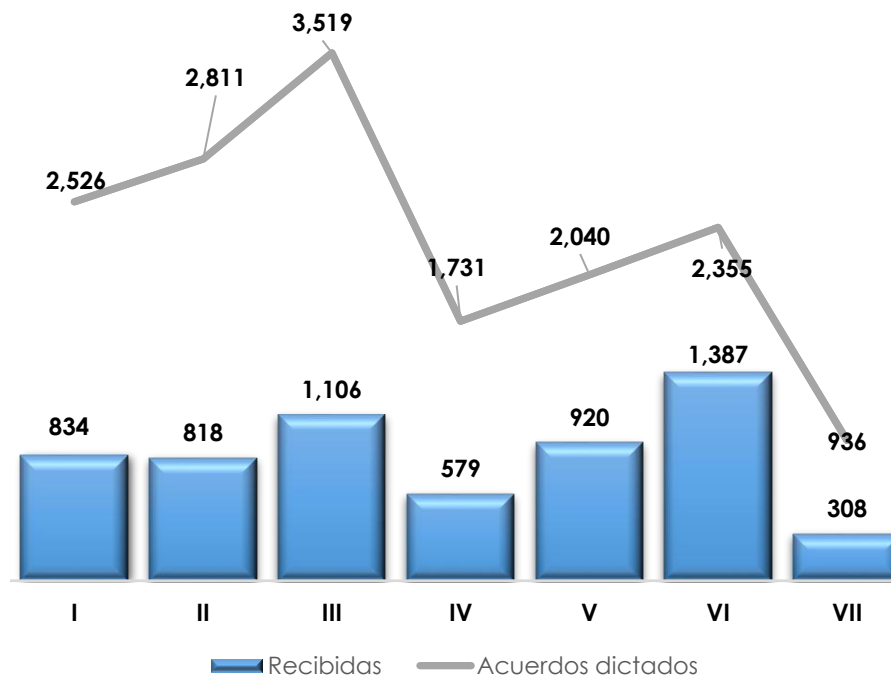
Recursos de reclamación (acuerdo)								
	I	II	III	IV	V	VI	VII	
Presentados	8	6	6	11	12	12	13	68
Turnados a sala superior	0	0	9	0	20	4	1	34
Confirmados	7	0	4	1	11	1	0	24
Modificado	0	0	0	0	0	0	0	0
Revocados	0	0	1	0	2	0	0	3
Recursos de apelación (sentencia)								
	I	II	III	IV	V	VI	VII	
Presentados	9	2	2	3	18	2	6	42
Turnados a sala superior	0	2	4	2	7	1	4	20
Confirmados	9	1	1	0	5	0	0	16
Modificados	0	0	0	0	0	0	0	0
Revocados	0	0	0	0	4	0	0	4
Amparos								
Indirectos								
	I	II	III	IV	V	VI	VII	
Amparos indirectos	5	6	4	6	1	11	1	34
Concedidos	0	0	0	1	0	0	0	1
Negados	0	0	0	0	0	0	0	0
Sobreseídos	0	0	0	0	4	0	1	5
Directos								
	I	II	III	IV	V	VI	VII	
Amparos Directos	2	3	1	2	12	3	0	23
Concedidos	0	0	2	1	0	0	1	4
Negados	0	0	0	0	3	0	0	3
Sobreseídos	0	0	0	0	2	0	0	2
	I	II	III	IV	V	VI	VII	
Expedientes archivados en el mes	415	282	335	462	121	187	123	1,925
	I	II	III	IV	V	VI	VII	
Expedientes sin actividad procesal mayor a tres meses.	574	698	1,088	1,401	546	3,444	19	7,770
	I	II	III	IV	V	VI	VII	
Expedientes activos por sala unitaria	4,031	6,256	4,816	7,066	2,932	10,940	801	36,842
	I	II	III	IV	V	VI	VII	
Promedio de asuntos resueltos de años anteriores	5.68%	5.21%	5.48%	9.17%	3.35%	1.85%	5.88%	5.23%



Diciembre 2025

Demandas recibidas LGR								
Juicio contencioso	1	0	0	0	0	0	1	2
Recursos	0	0	0	0	1	0	2	3
Falta Grave	1	2	2	2	1	2	1	11
Faltas Graves								
	I	II	III	IV	V	VI	VII	
Turnados en el mes	1	2	2	2	1	2	1	11
Acepta Competencia	0	2	0	0	0	0	0	2
Regresa expediente	0	0	0	0	0	0	0	0
Sentencia	0	0	0	0	4	0	3	7
Archivados	0	1	0	0	1	0	1	3
Total de Acuerdos dictados	1	14	0	0	29	1	7	52

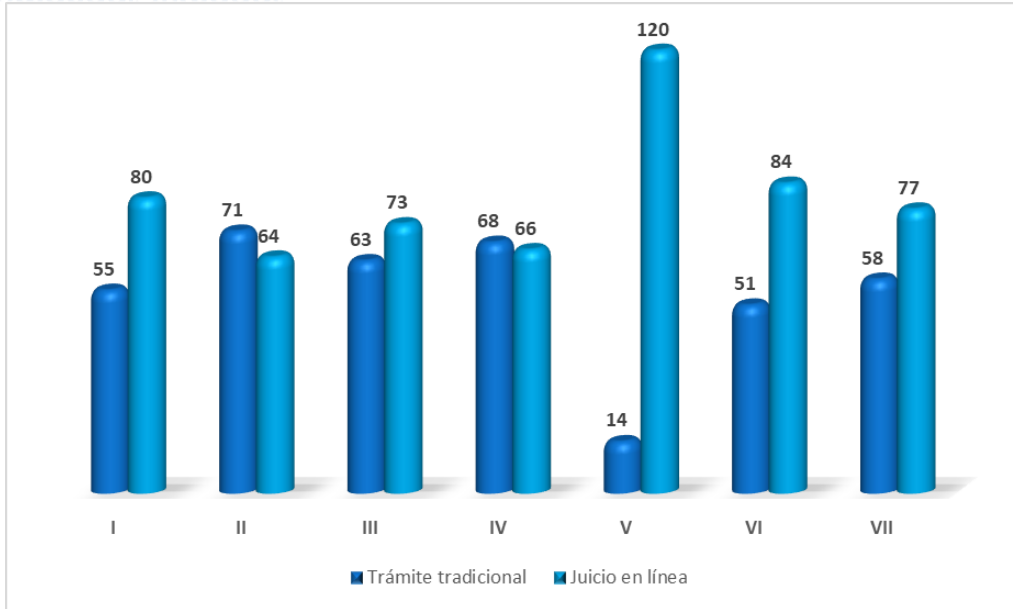
Promociones.





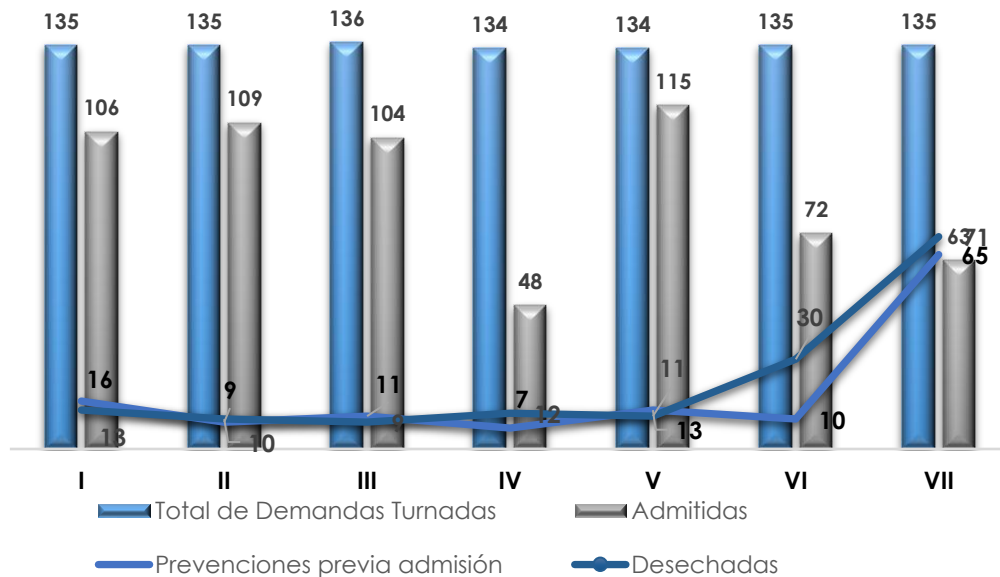
Diciembre 2025

Tipo de Demandas turnadas.



Demandas turnadas en el mes.

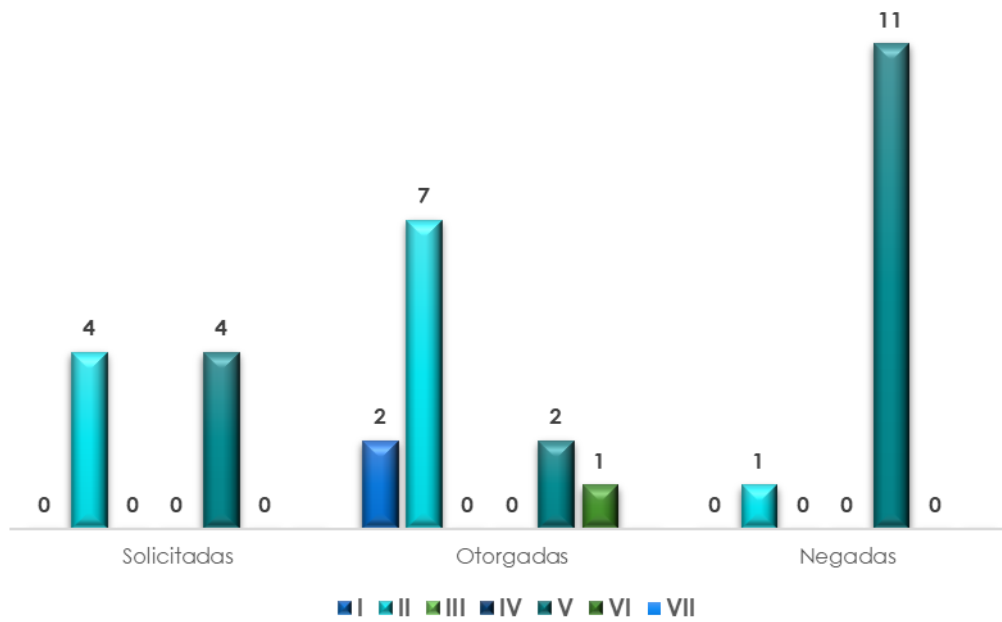
Demandas





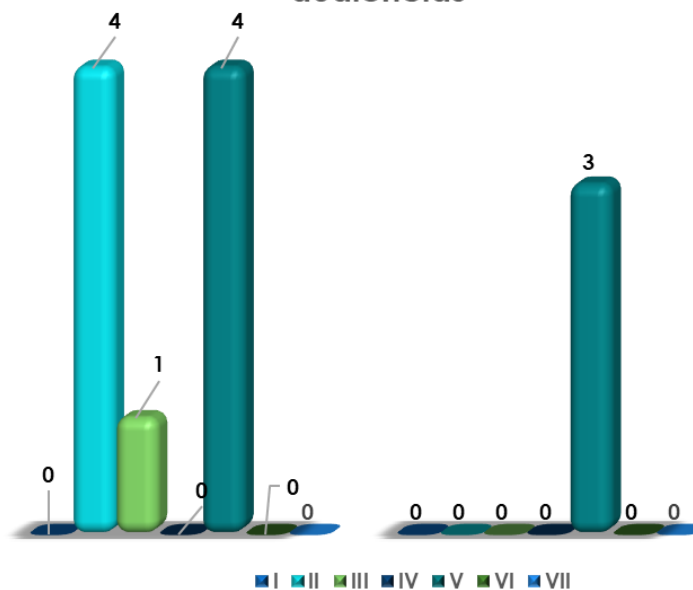
Diciembre 2025

Suspensiones



Audiencias celebradas en el mes.

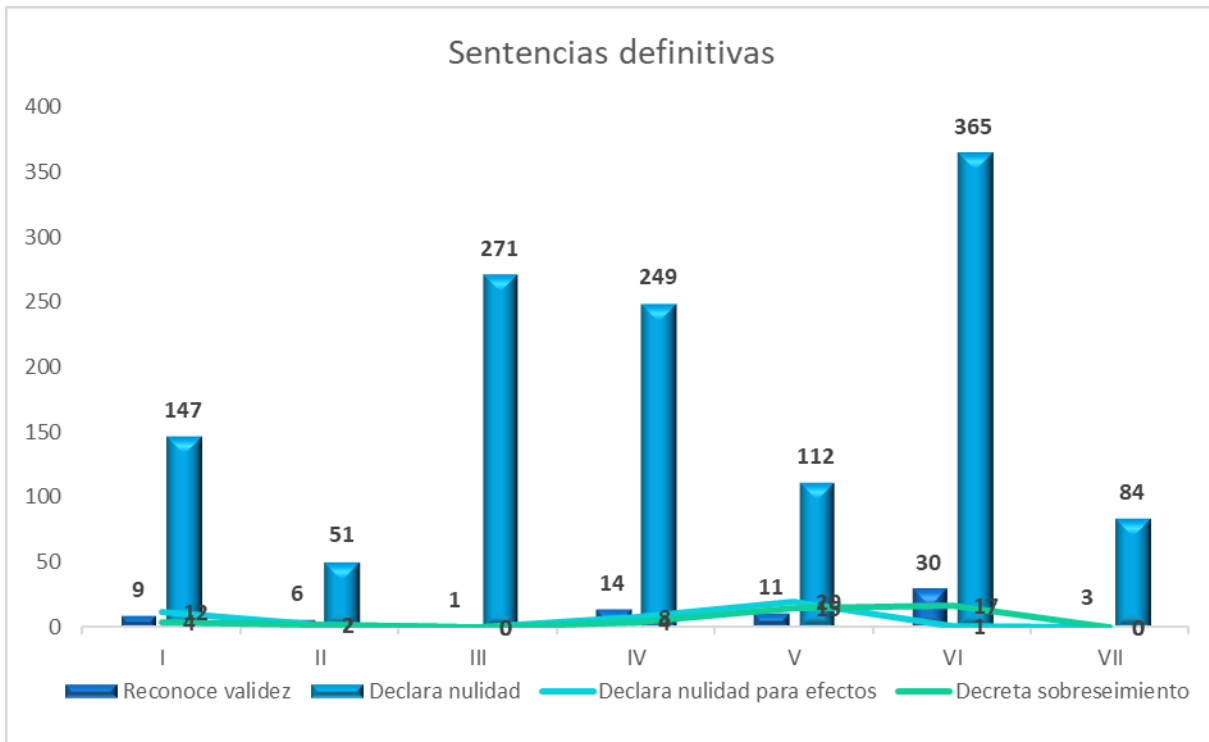
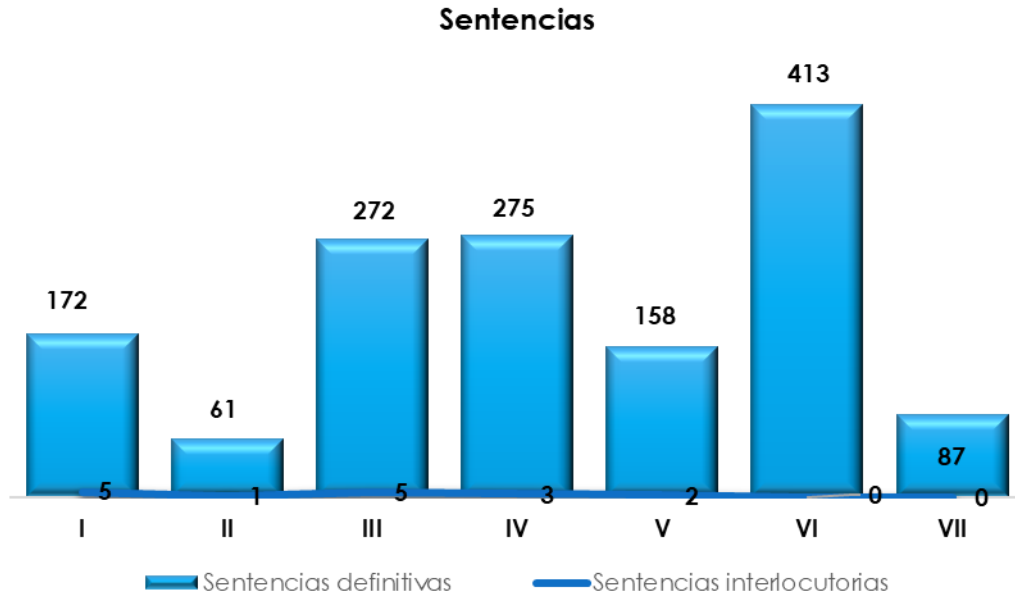
audiencias





Diciembre 2025

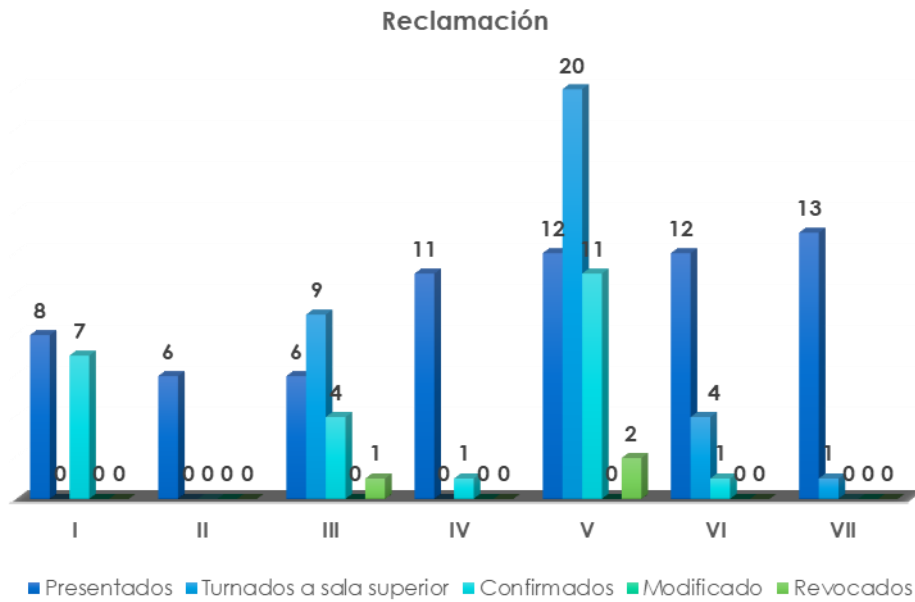
Sentencias dictadas en el mes.



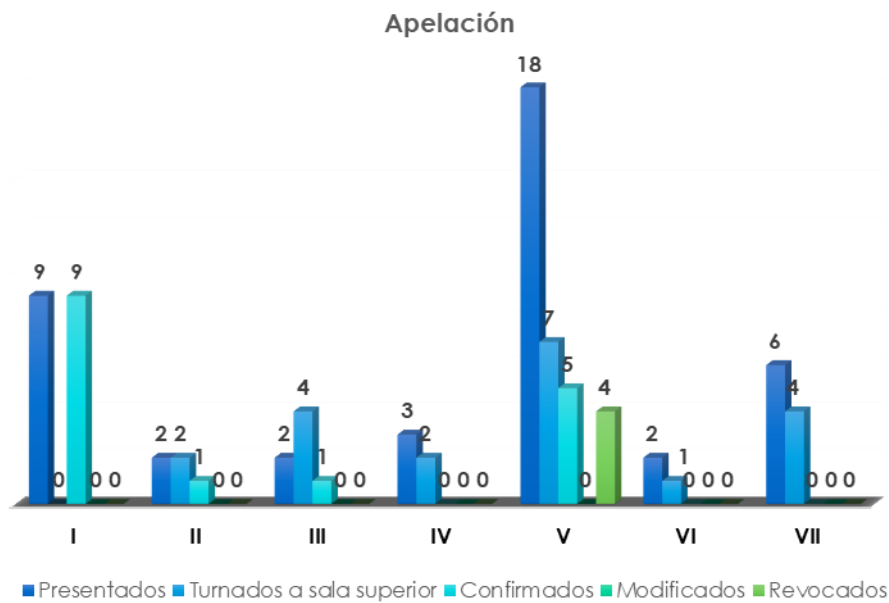


Diciembre 2025

Recursos de reclamación.



Recursos de apelación.

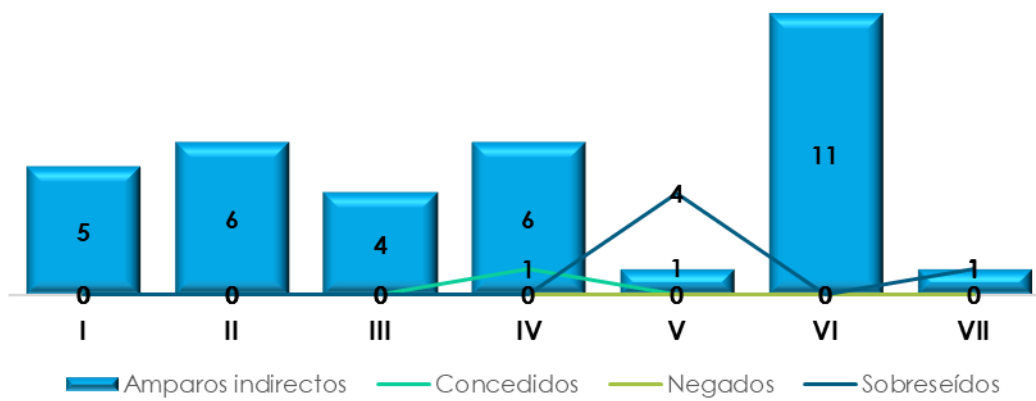




Diciembre 2025

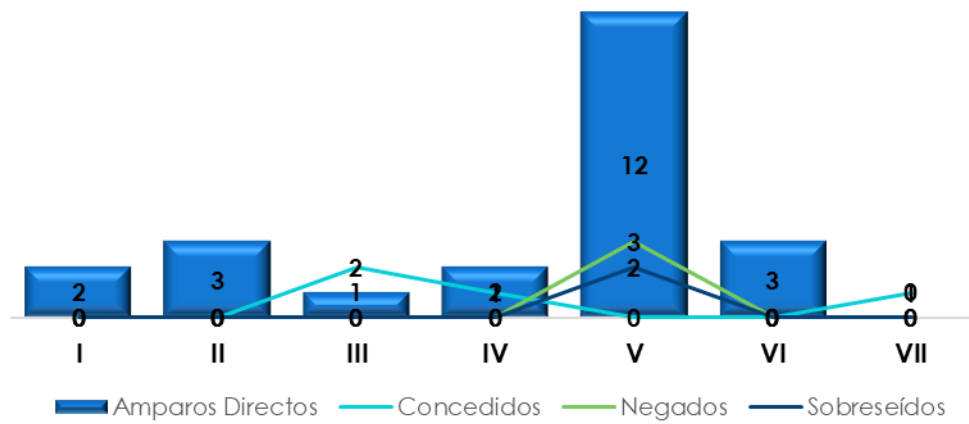
Amparos indirectos.

AMPAROS INDIRECTOS



Amparos directos.

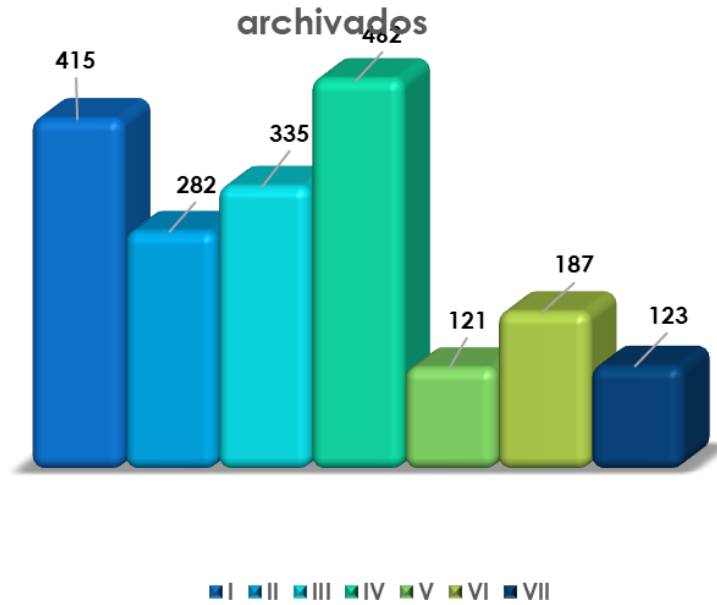
AMPAROS DIRECTOS



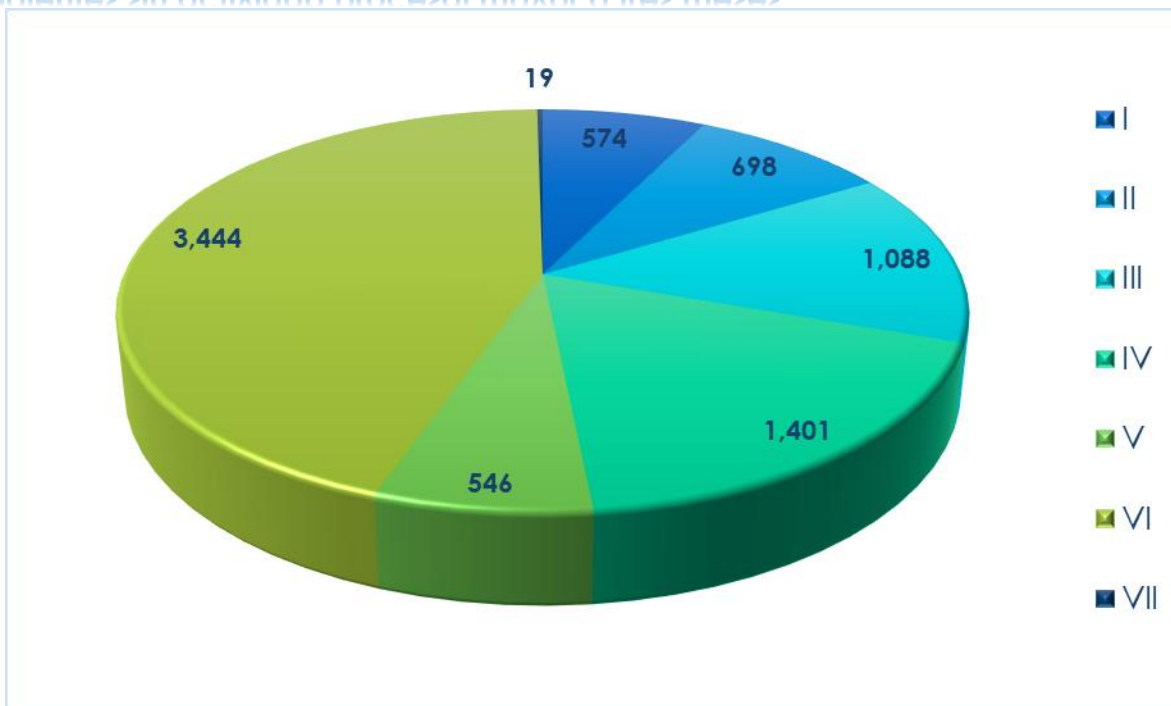


Diciembre 2025

Expedientes archivados en el mes



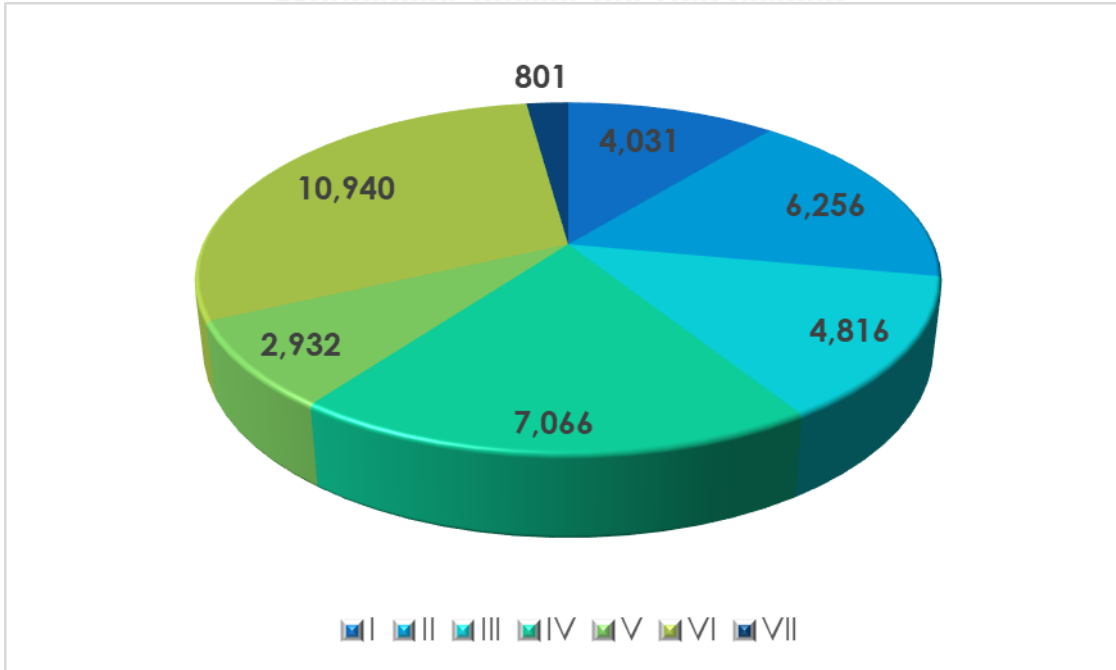
Expedientes sin actividad procesal mayor a tres meses.



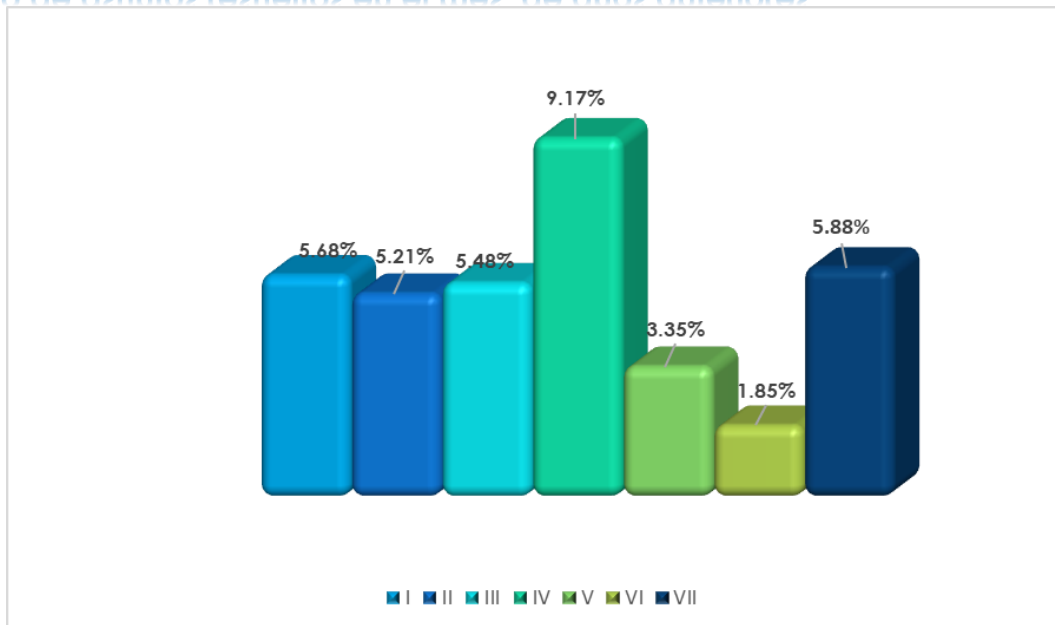


Diciembre 2025

Expedientes activos por Sala Unitaria.



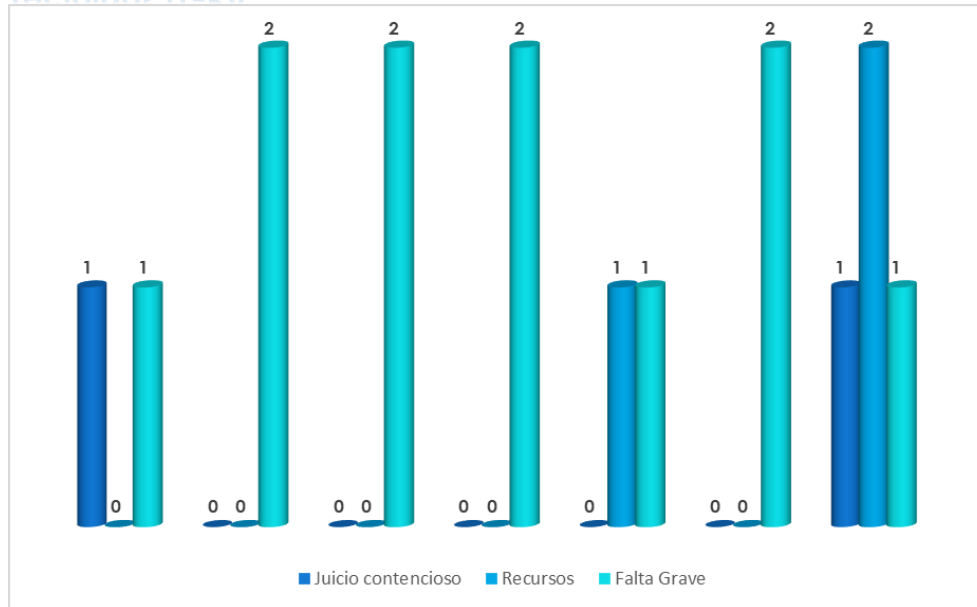
Promedio de asuntos resueltos en el mes, de años anteriores.



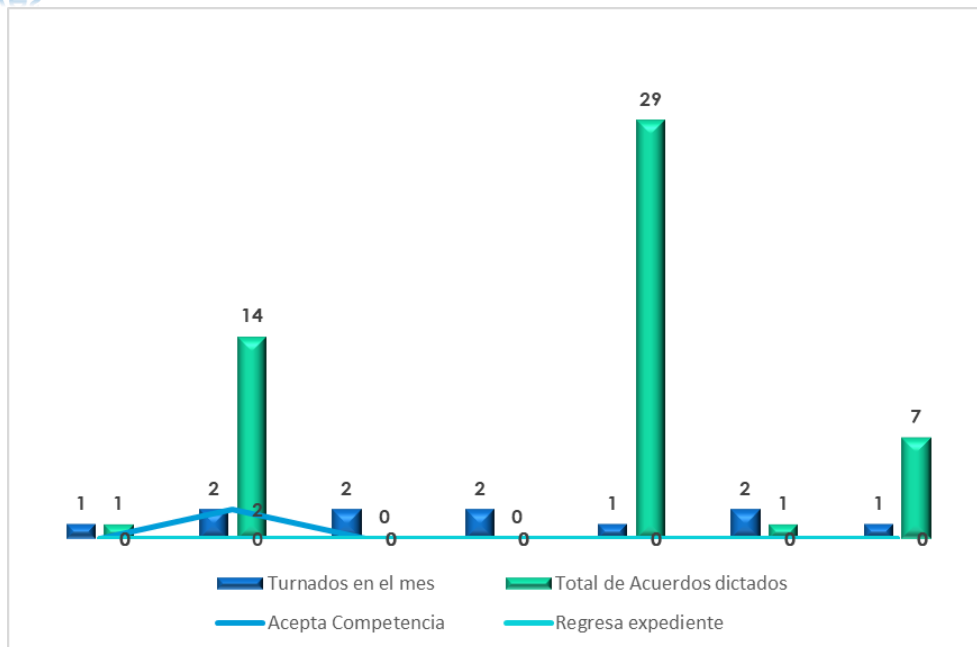


Diciembre 2025

Demandas recibidas LGRA



Faltas Graves





Diciembre 2025

Los datos presentados en este informe se obtuvieron del Sistema Integral de Administración de Juicios (SIAJ) de este Tribunal, en las fechas señaladas en el cuerpo de este documento; mismos que se encuentran respaldados en archivos electrónicos en formatos PDF y Microsoft Excel bajo resguardo de esta Coordinación.

Fecha de elaboración: 12 de enero de 2026.

Elaborado por: Lizette Esmeralda Sandoval Salado.

Certificación digital: