



Tribunal de Justicia Administrativa
del Estado de Jalisco

Concentrado estadístico mensual

Salas Unitarias

Enero 2026.



Coordinación
de **Estadística**
y **Planeación.**



Enero 2026

Tabulado mensual, enero 2026.

Rubro	Salas unitarias							Total mensual
	I	II	III	IV	V	VI	VII	
Promociones								
Recibidas	1,662	1,934	2,175	1,589	1,809	2,328	645	12,142
Acuerdos dictados	4,420	4,161	5,653	3,726	3,938	3,758	1,786	27,442
Demandas								
Demandas turnadas trámite tradicional	99	116	106	116	30	105	110	682
Demandas turnadas juicio en línea	217	200	210	200	284	211	206	1,528
Demandas LGRA	1	1	2	3	3	2	1	13
Turnados provenientes de excusas	0	0	0	0	1	0	0	1
Turnados provenientes de retorno	0	0	0	0	0	0	0	0
Total demandas turnadas	316	316	316	316	314	316	316	2,210
Admitidas	314	228	318	367	315	187	167	1,896
Previsiones previa admisión	65	48	19	68	32	72	178	482
Desechadas	24	44	17	44	23	33	167	352
Suspensiones								
Solicitadas	2	4	1	1	11	0	0	19
Otorgadas	8	7	0	1	7	0	0	23
Negadas	1	3	0	0	12	1	0	17
Audiencias celebradas								
Audiencias celebradas	0	4	2	4	3	0	0	13
Sobresee fuera de sentencia	0	0	2	0	1	0	1	4
Sentencias								
Sentencias interlocutorias	11	6	3	9	12	3	1	45
Sentencias definitivas	312	208	225	519	213	441	111	2,029
Sentencia definitiva (reconoce validez)	9	10	3	34	12	58	2	128
Sentencia definitiva (declara nulidad)	285	193	209	456	172	360	106	1,781
Sentencia definitiva (declara nulidad para efectos)	10	0	2	17	18	4	0	51
Sentencia definitiva (decreta sobreseimiento)	8	5	11	12	11	19	3	69
Total de Definitivas e Interlocutorias	323	214	228	528	225	444	112	2,074



Enero 2026

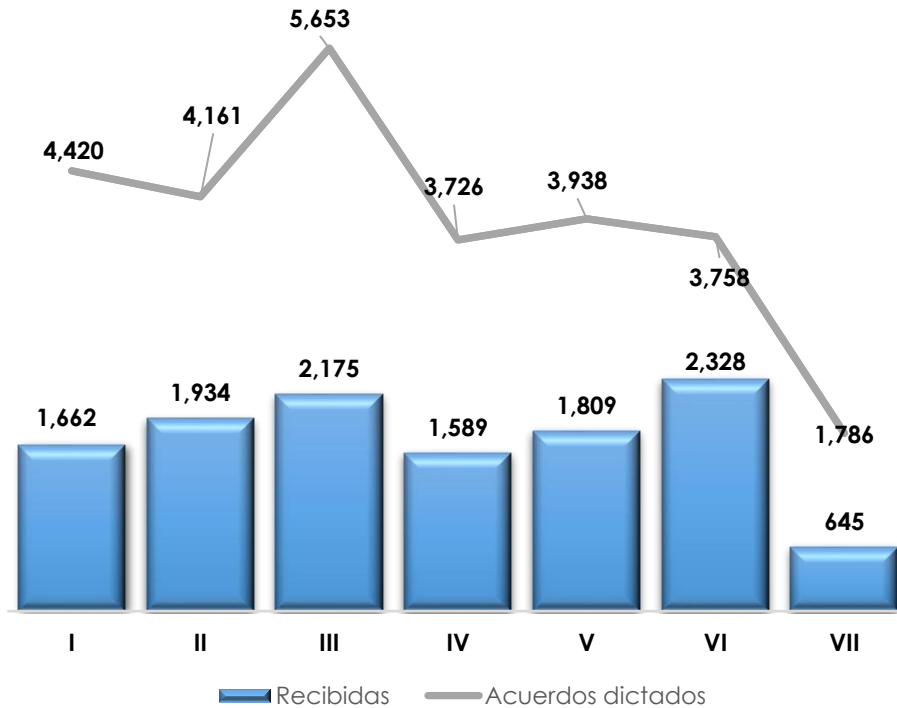
Recursos de reclamación (acuerdo)								
	I	II	III	IV	V	VI	VII	
Presentados	16	7	7	18	38	16	52	154
Turnados a sala superior	6	2	14	0	18	15	20	75
Confirmados	9	2	12	2	36	0	11	72
Modificado	1	0	3	0	3	4	0	11
Revocados	3	0	4	2	8	2	1	20
Recursos de apelación (sentencia)								
	I	II	III	IV	V	VI	VII	
Presentados	14	2	6	8	42	6	7	85
Turnados a sala superior	0	3	4	2	32	5	7	53
Confirmados	27	0	9	0	31	5	0	72
Modificados	2	0	1	0	0	0	0	3
Revocados	5	0	2	0	3	1	1	12
Amparos								
Indirectos								
	I	II	III	IV	V	VI	VII	
Amparos indirectos	0	1	3	12	3	10	1	30
Concedidos	0	0	0	1	2	6	1	10
Negados	0	0	0	0	1	0	0	1
Sobreseídos	8	0	0	5	4	0	2	19
Directos								
	I	II	III	IV	V	VI	VII	
Amparos Directos	8	0	3	12	13	7	5	48
Concedidos	0	0	0	1	1	0	1	3
Negados	2	0	1	0	5	0	0	8
Sobreseídos	0	1	0	5	13	0	0	19
	I	II	III	IV	V	VI	VII	
Expedientes archivados en el mes	942	326	813	1003	857	396	300	4,637
	I	II	III	IV	V	VI	VII	
Expedientes sin actividad procesal mayor a tres meses.	538	779	1,135	1,559	541	3,504	21	8,077
	I	II	III	IV	V	VI	VII	
Expedientes activos por sala unitaria	3,220	6,148	4,240	6,367	2,421	10,842	829	34,067
	I	II	III	IV	V	VI	VII	
Promedio de asuntos resueltos de años anteriores	27.69%	3.61%	18.54%	14.25%	27.93%	3.74%	35.08%	18.69%



Enero 2026

Demandas recibidas LGR								
Juicio contencioso	1	0	1	2	2	1	1	8
Recursos	0	0	0	0	0	0	0	0
Falta Grave	0	1	1	1	1	1	0	5
Faltas Graves								
	I	II	III	IV	V	VI	VII	
Turnados en el mes	0	1	1	1	1	1	0	5
Acepta Competencia	1	0	3	2	0	0	0	6
Regresa expediente	0	0	0	0	1	0	0	1
Sentencia	0	3	1	0	3	0	3	10
Archivados	1	1	1	2	3	0	4	12
Total de Acuerdos dictados	16	6	5	4	44	0	38	113

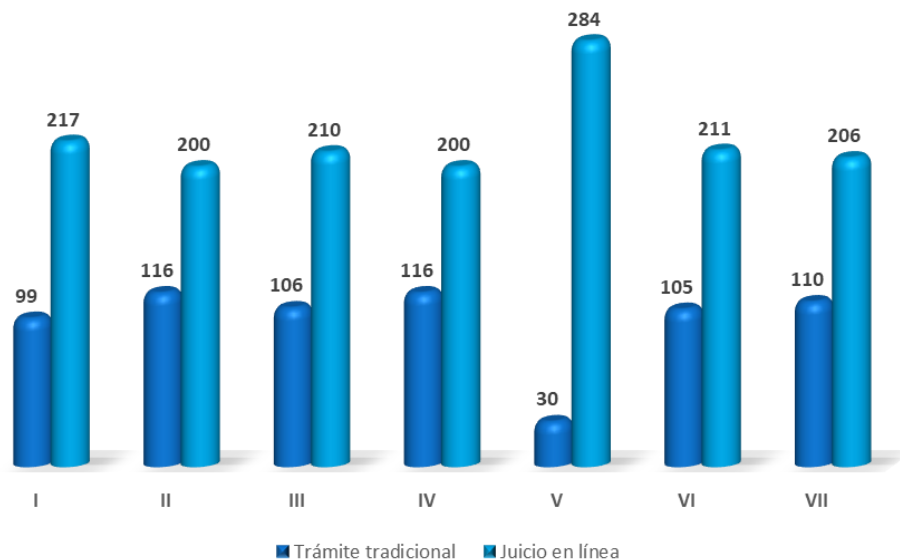
Promociones.





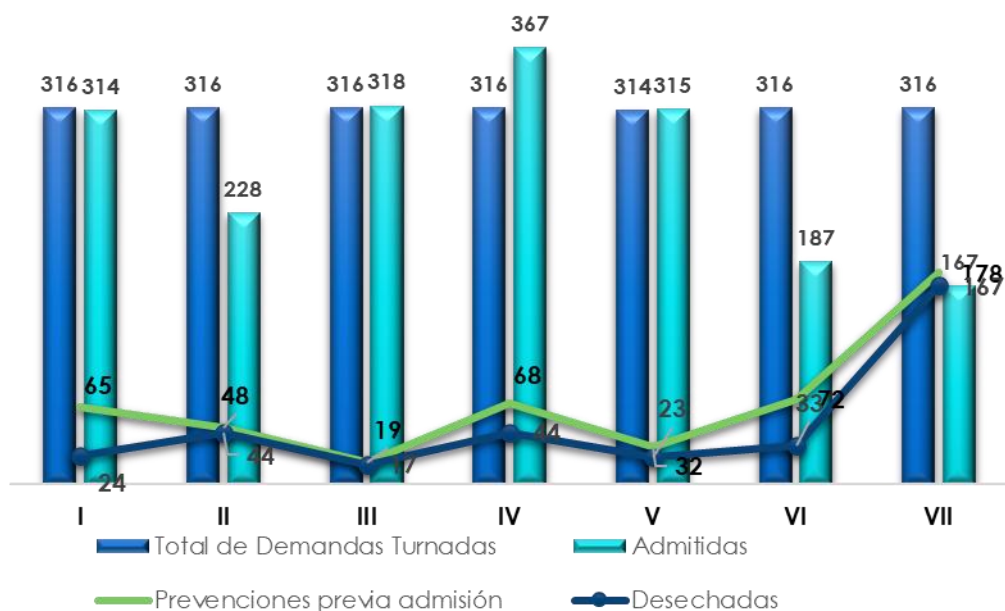
Enero 2026

Tipo de Demandas turnadas.



Demandas turnadas en el mes.

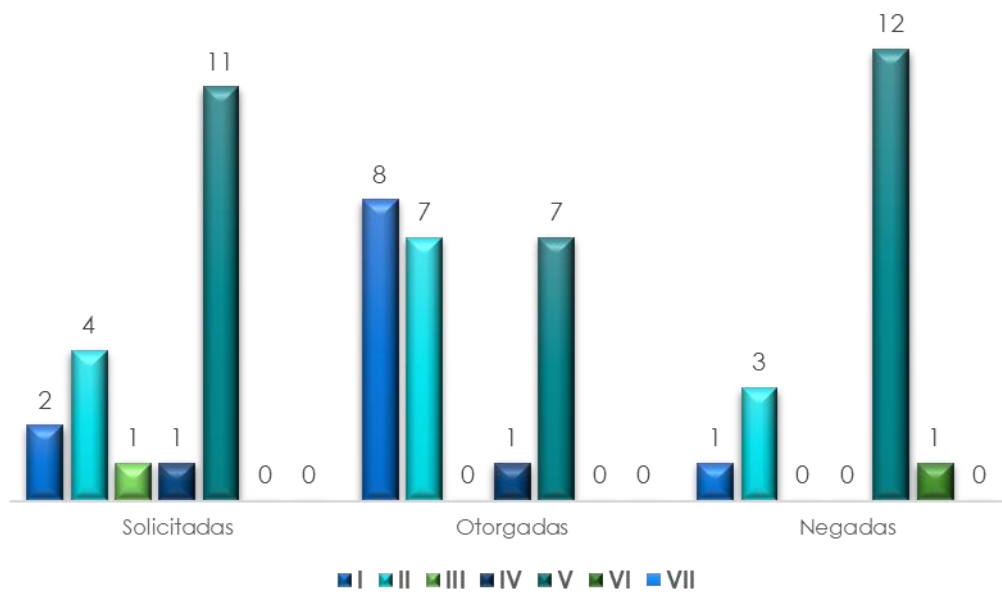
Demandas



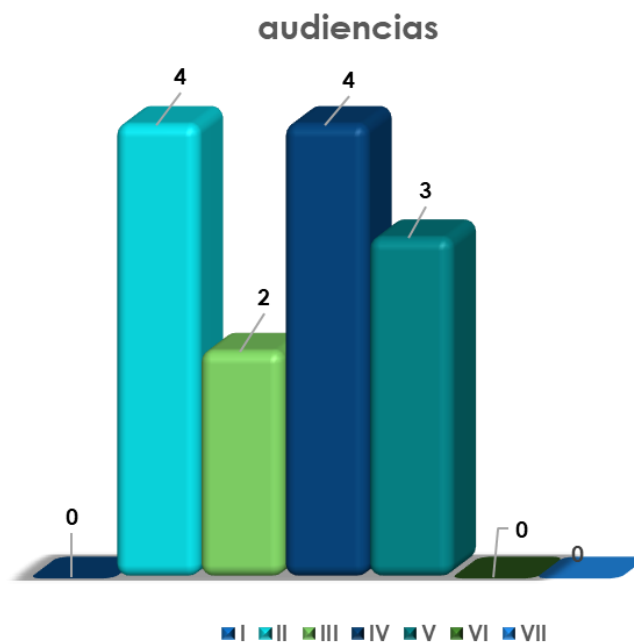


Enero 2026

Suspensiones



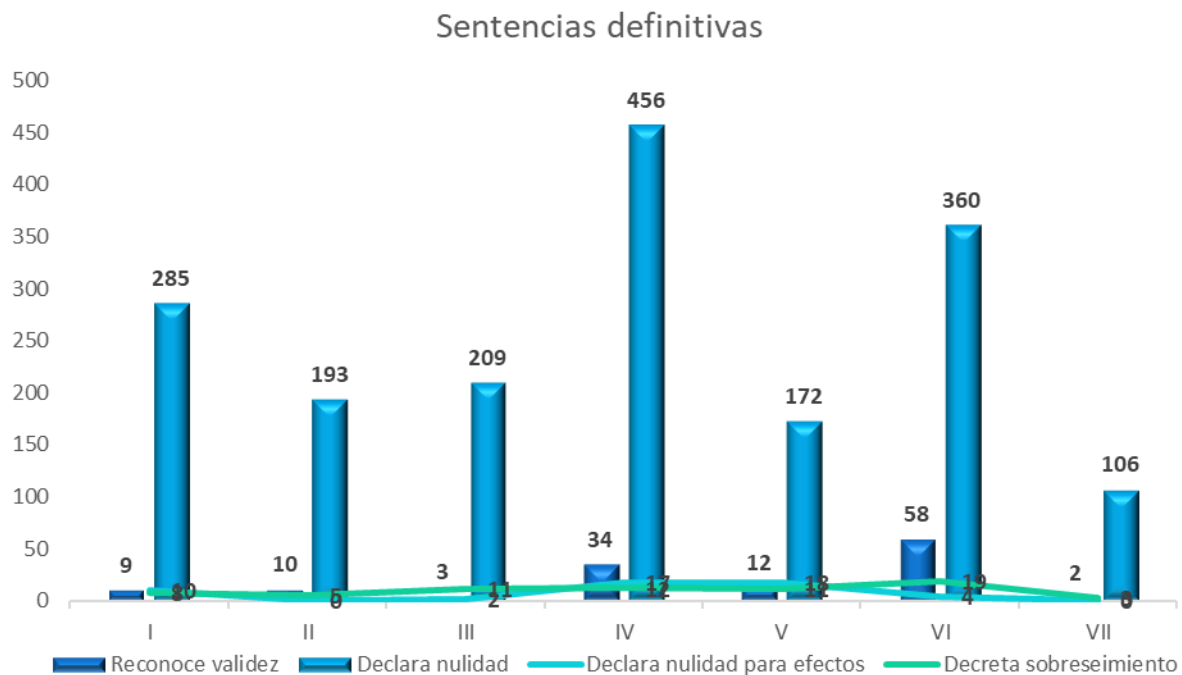
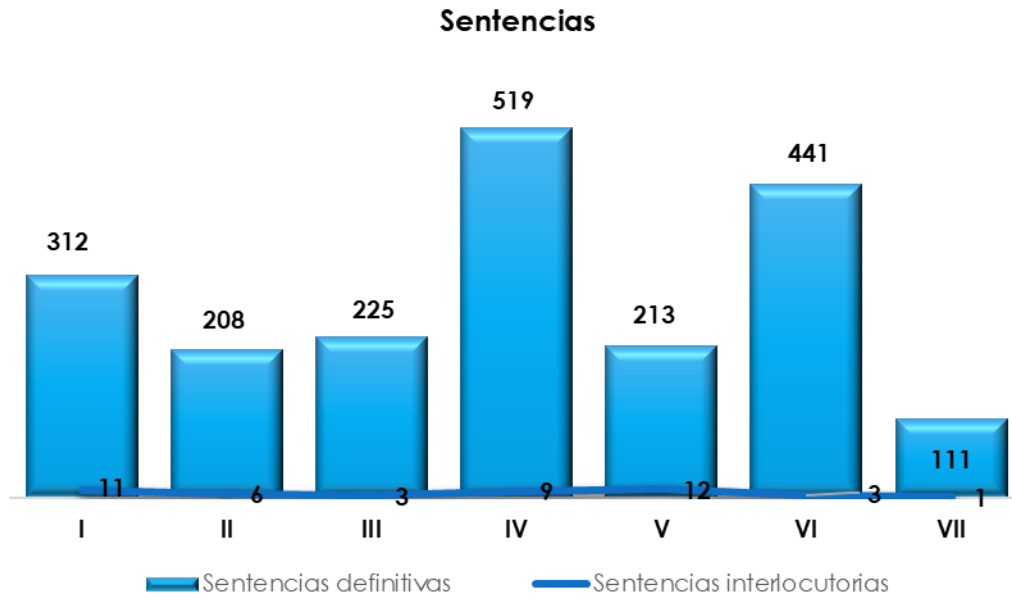
Audiencias celebradas en el mes.





Enero 2026

Sentencias dictadas en el mes.

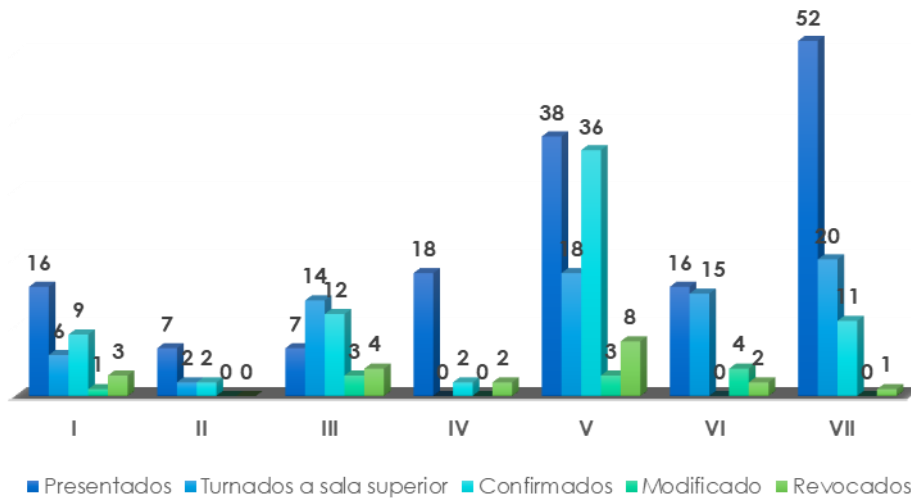




Enero 2026

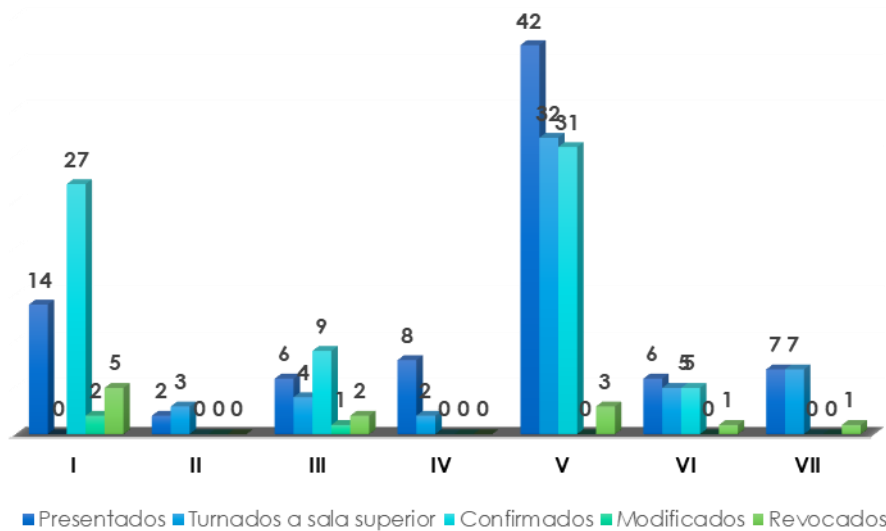
Recursos de reclamación.

Reclamación



Recursos de apelación.

Apelación

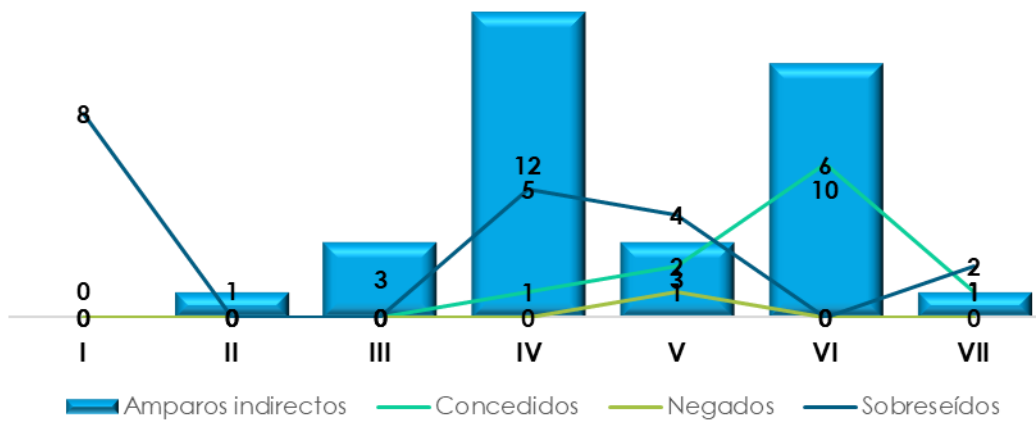




Enero 2026

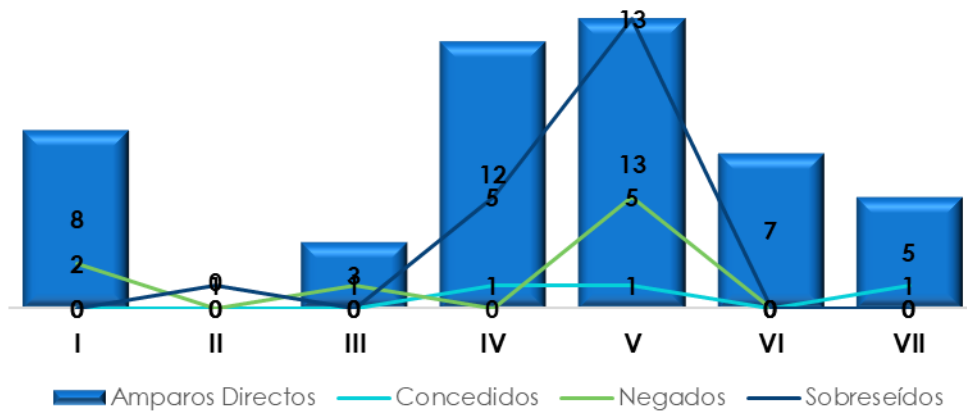
Amparos indirectos.

AMPAROS INDIRECTOS



Amparos directos.

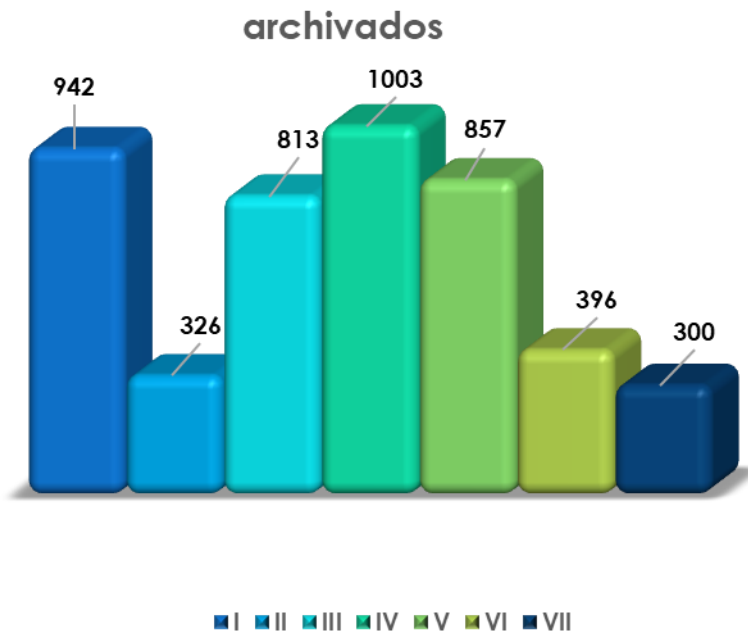
AMPAROS DIRECTOS



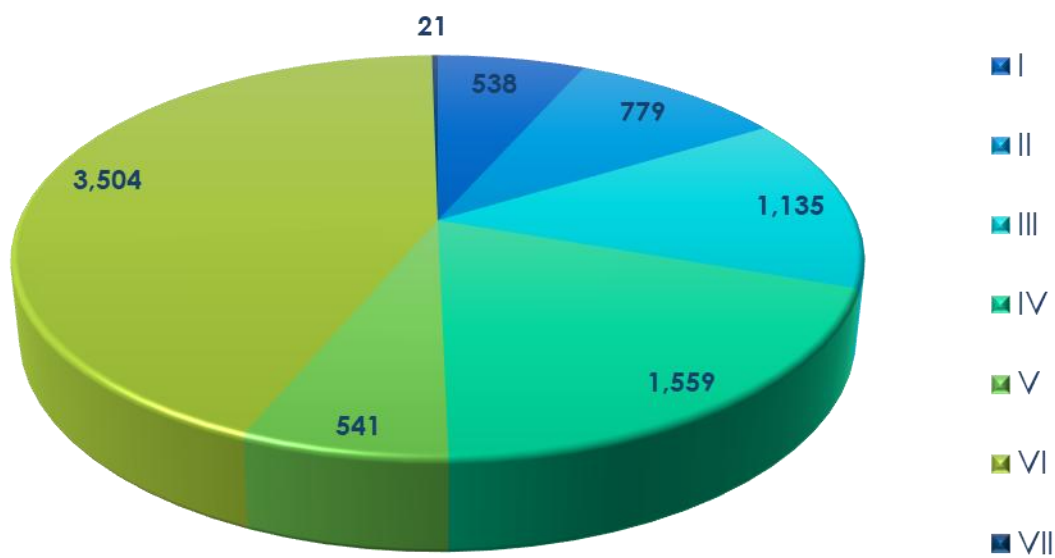


Enero 2026

Expedientes archivados en el mes



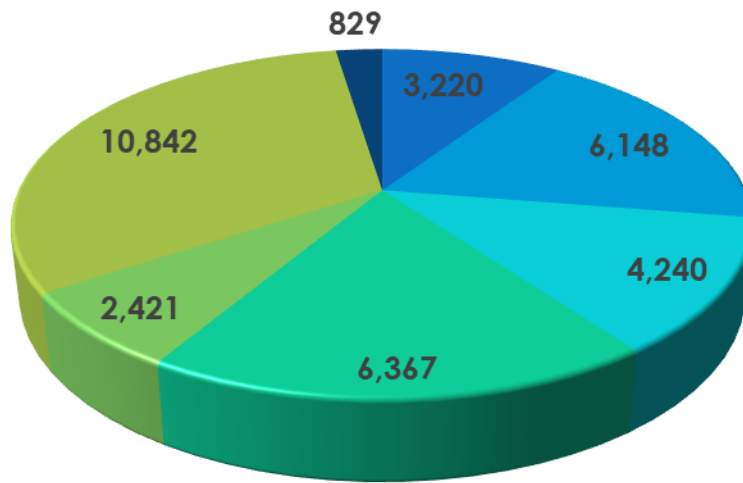
Expedientes sin actividad procesal mayor a tres meses.





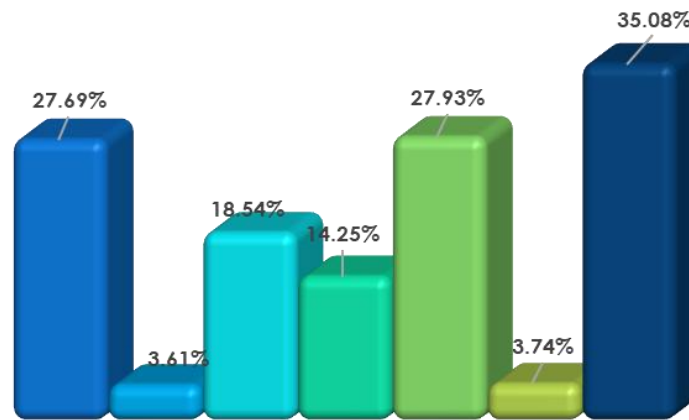
Enero 2026

Expedientes activos por Sala Unitaria.



I II III IV V VI VII

Promedio de asuntos resueltos en el mes, de años anteriores.

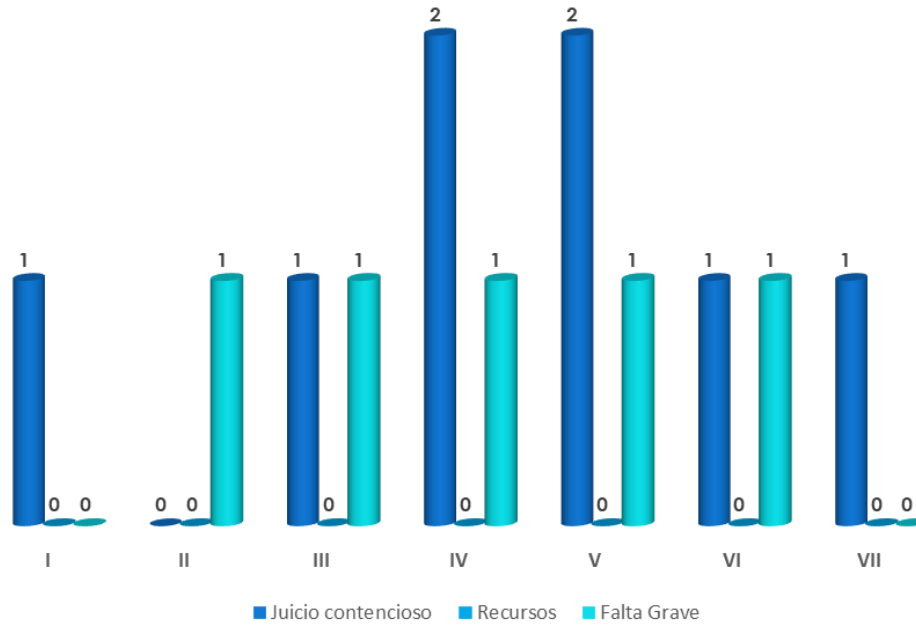


I II III IV V VI VII

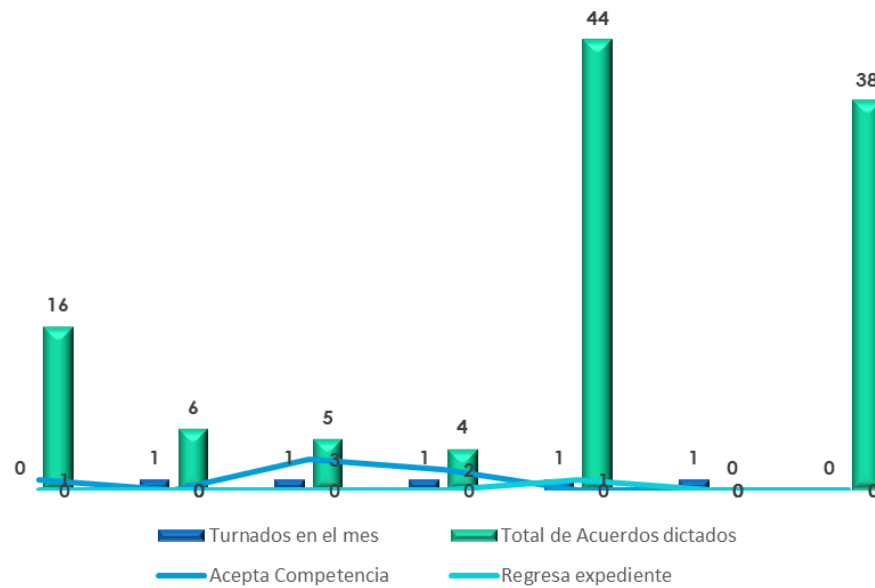


Enero 2026

Demandas recibidas LGRA



Faltas Graves





Tribunal de Justicia Administrativa
del Estado de Jalisco

Concentrado mensual Salas Unitarias



Coordinación
de Estadística
y Planeación.

Enero 2026

Los datos presentados en este informe se obtuvieron del Sistema Integral de Administración de Juicios (SI AJ) de este Tribunal, en las fechas señaladas en el cuerpo de este documento; mismos que se encuentran respaldados en archivos electrónicos en formatos PDF y Microsoft Excel bajo resguardo de esta Coordinación.

Fecha de elaboración: 12 de febrero de 2026.

Elaborado por: Lizette Esmeralda Sandoval Salado.

Certificación digital: