



Tribunal de Justicia Administrativa
del Estado de Jalisco

Concentrado estadístico mensual

Salas Unitarias

Febrero 2026.



Coordinación
de **Estadística**
y **Planeación.**



Febrero 2026

Tabulado mensual, febrero 2026.

Rubro	Salas unitarias							Total mensual
	I	II	III	IV	V	VI	VII	
Promociones								
Recibidas	1,227	1,258	1,471	1,524	1,565	2,095	656	9,796
Acuerdos dictados	3,719	2,727	5,250	3,401	3,284	3,859	1,651	23,891
Demandas								
Demandas turnadas trámite tradicional	99	112	129	115	56	107	100	718
Demandas turnadas juicio en línea	170	157	140	153	213	163	170	1,166
Demandas LGRA	0	1	2	1	2	2	2	10
Turnados provenientes de excusas	0	0	0	1	0	0	0	1
Turnados provenientes de retorno	0	0	0	0	0	0	0	0
Total demandas turnadas	269	269	269	268	269	270	270	1,884
Admitidas	255	246	260	269	245	311	154	1,740
Previsiones previa admisión	70	61	13	40	44	53	135	416
Desechadas	20	39	14	32	20	76	143	344
Suspensiones								
Solicitadas	2	3	0	0	9	0	0	14
Otorgadas	2	7	0	3	5	2	0	19
Negadas	0	2	0	1	14	2	0	19
Audiencias celebradas								
Audiencias celebradas	0	15	1	3	10	0	0	29
Sobresee fuera de sentencia	0	0	1	2	0	1	0	4
Sentencias								
Sentencias interlocutorias	3	22	3	13	18	2	0	61
Sentencias definitivas	310	205	136	607	377	434	105	2,174
Sentencia definitiva (reconoce validez)	11	15	0	37	21	19	3	106
Sentencia definitiva (declara nulidad)	269	176	124	537	319	393	100	1,918
Sentencia definitiva (declara nulidad para efectos)	16	2	4	26	21	8	1	78
Sentencia definitiva (decreta sobreseimiento)	14	12	8	7	16	14	1	72
Total de Definitivas e Interlocutorias	313	227	139	620	395	436	105	2,235



Febrero 2026

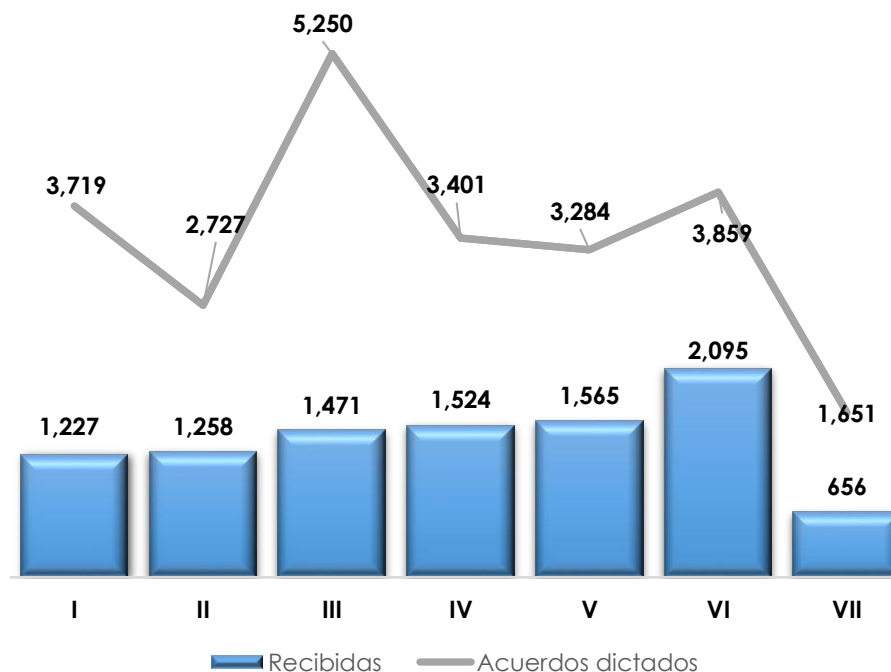
Recursos de reclamación (acuerdo)								
	I	II	III	IV	V	VI	VII	
Presentados	13	23	9	18	25	29	36	153
Turnados a sala superior	3	7	6	2	13	7	21	59
Confirmados	22	11	14	6	62	6	2	123
Modificado	6	0	1	1	0	1	1	10
Revocados	3	1	2	4	0	0	2	12
Recursos de apelación (sentencia)								
	I	II	III	IV	V	VI	VII	
Presentados	11	4	4	6	26	3	6	60
Turnados a sala superior	0	13	6	0	25	4	3	51
Confirmados	3	15	7	0	16	1	0	42
Modificados	0	3	0	0	1	0	0	4
Revocados	2	5	0	0	6	0	0	13
Amparos								
Indirectos								
	I	II	III	IV	V	VI	VII	
Amparos indirectos	5	5	2	6	4	8	0	30
Concedidos	0	0	0	4	1	1	0	6
Negados	0	0	0	0	0	0	0	0
Sobreseídos	0	0	0	1	3	2	0	6
Directos								
	I	II	III	IV	V	VI	VII	
Amparos Directos	7	2	4	6	22	6	3	50
Concedidos	1	0	2	4	0	0	0	7
Negados	2	1	0	0	1	1	0	5
Sobreseídos	0	5	0	1	4	1	0	11
	I	II	III	IV	V	VI	VII	
Expedientes archivados en el mes	718	460	727	550	193	642	209	3,499
	I	II	III	IV	V	VI	VII	
Expedientes sin actividad procesal mayor a tres meses.	518	760	1,115	1,371	552	3,520	25	7,861
	I	II	III	IV	V	VI	VII	
Expedientes activos por sala unitaria	2,663	6,035	3,516	6,077	2,372	10,450	858	31,971
	I	II	III	IV	V	VI	VII	
Promedio de asuntos resueltos de años anteriores	27.89%	3.05%	24.96%	8.62%	14.01%	6.15%	23.27%	15.42%



Febrero 2026

Demandas recibidas LGR								
Juicio contencioso	0	1	1	0	0	1	0	3
Recursos	0	0	1	0	2	1	1	5
Falta Grave	0	0	0	1	0	0	1	2
Faltas Graves								
	I	II	III	IV	V	VI	VII	
Turnados en el mes	0	0	0	1	0	0	1	2
Acepta Competencia	0	0	3	0	0	51	1	55
Regresa expediente	1	0	0	0	0	1	0	2
Sentencia	1	8	0	0	8	0	0	17
Archivados	1	4	0	0	4	15	4	28
Total de Acuerdos dictados	5	19	4	1	39	97	21	186

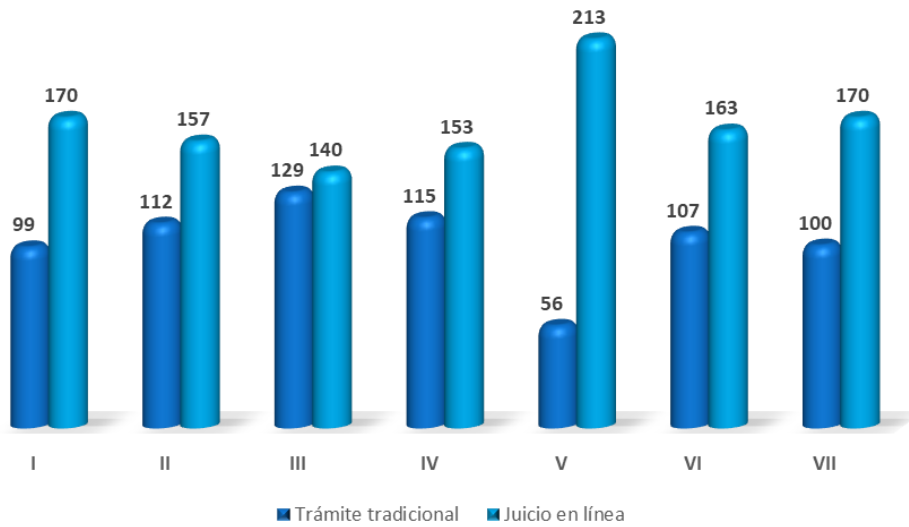
Promociones.





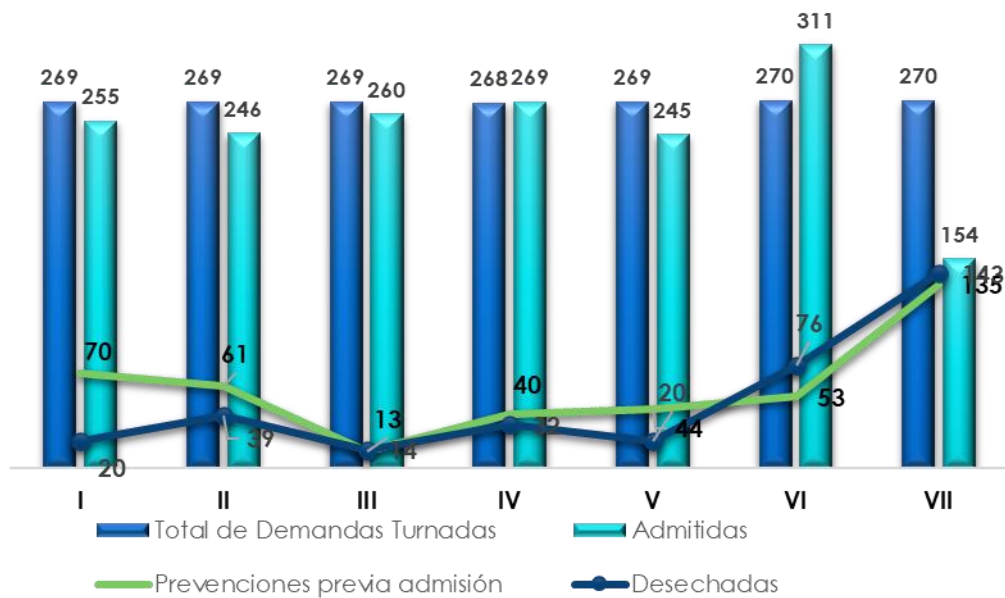
Febrero 2026

Tipo de Demandas turnadas.



Demandas turnadas en el mes.

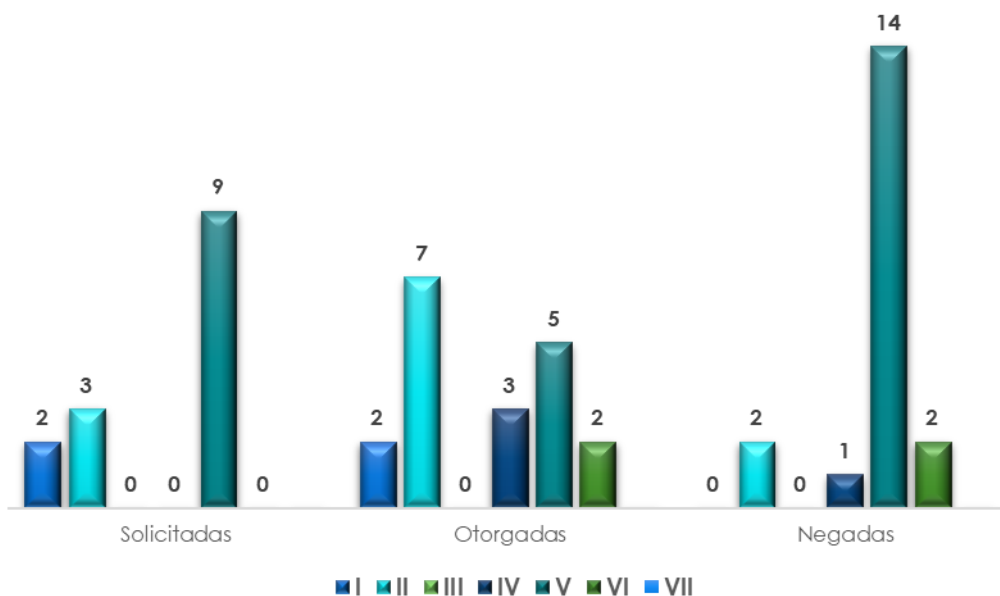
Demandas





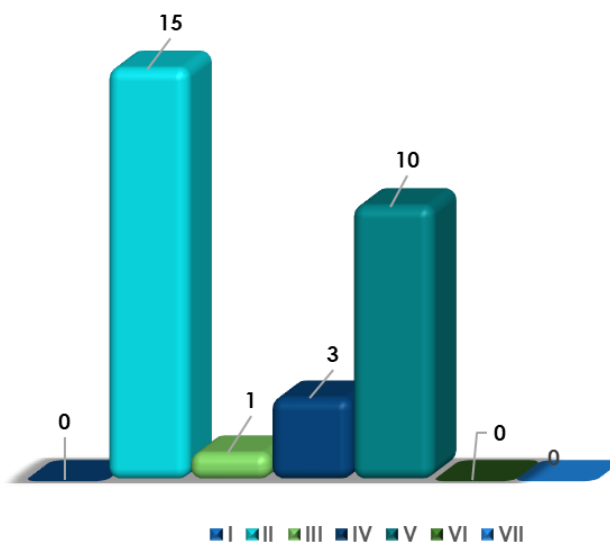
Febrero 2026

Suspensiones



Audiencias celebradas en el mes.

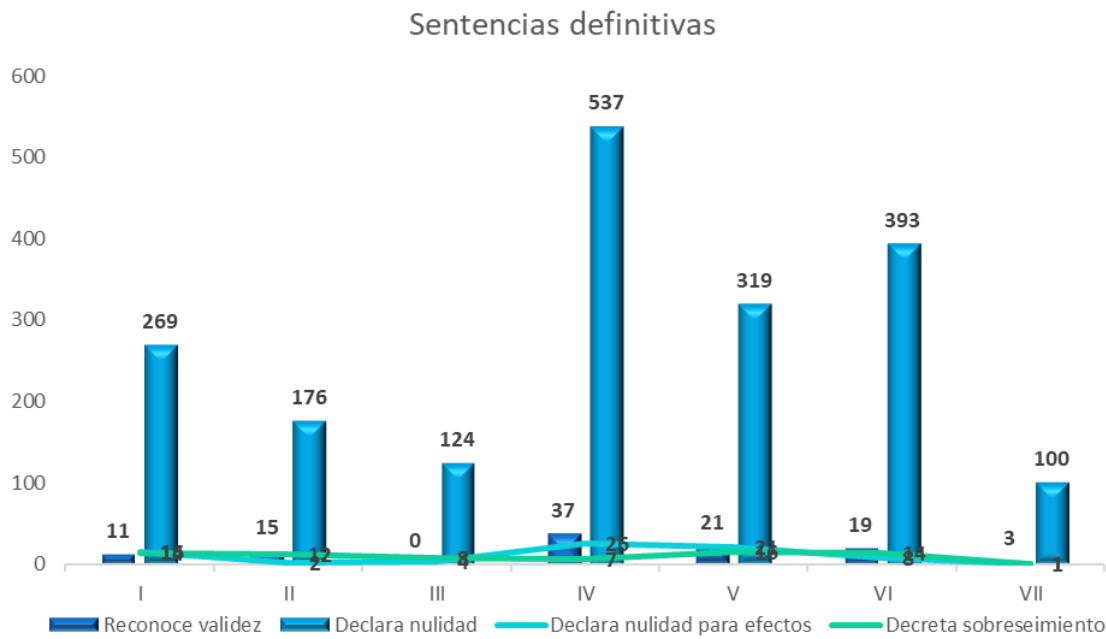
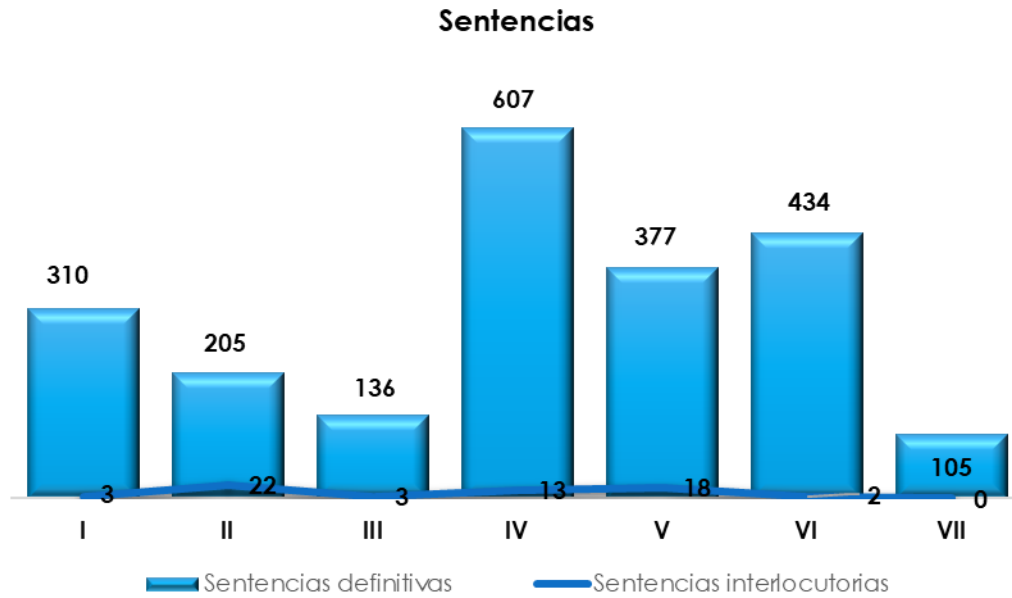
audiencias





Febrero 2026

Sentencias dictadas en el mes.

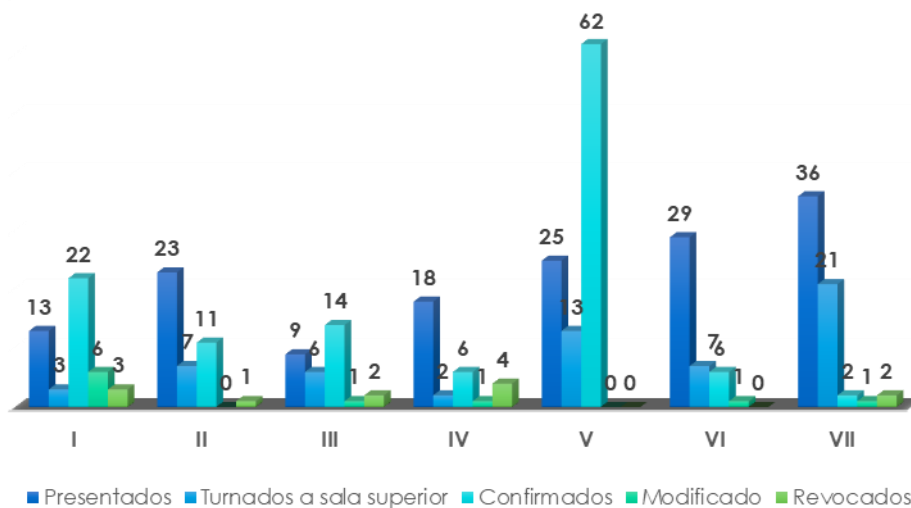




Febrero 2026

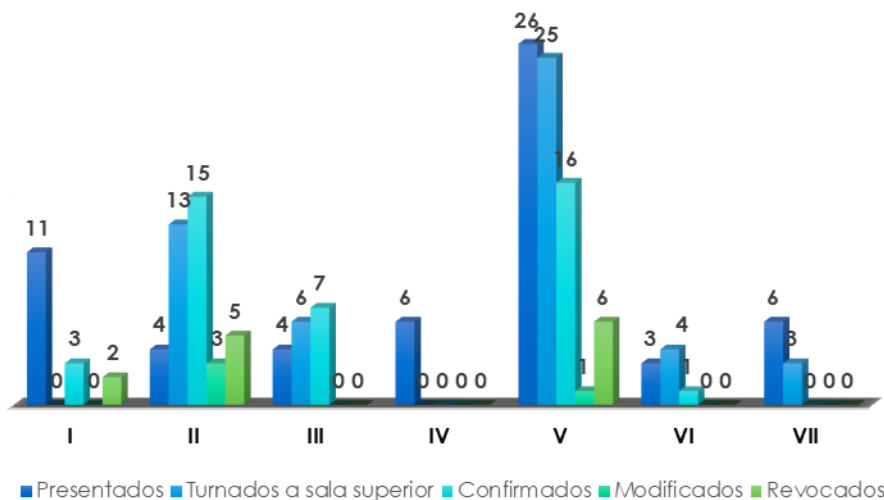
Recursos de reclamación.

Reclamación



Recursos de apelación.

Apelación

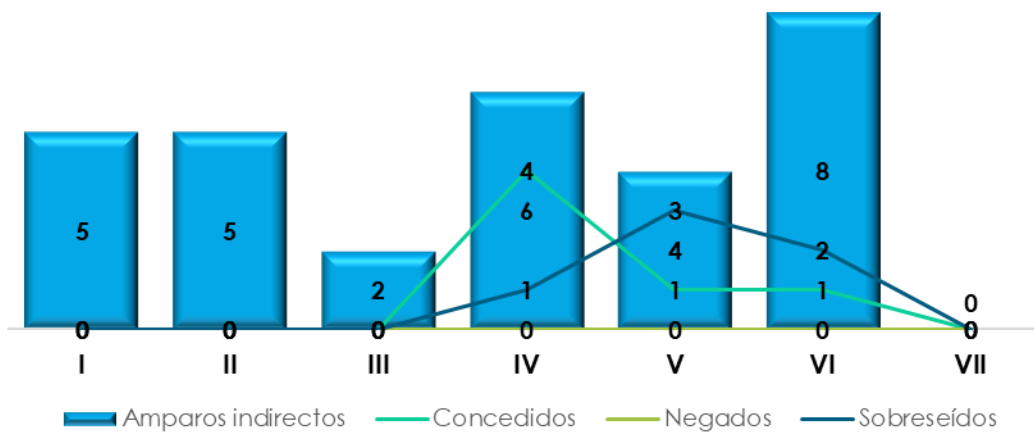




Febrero 2026

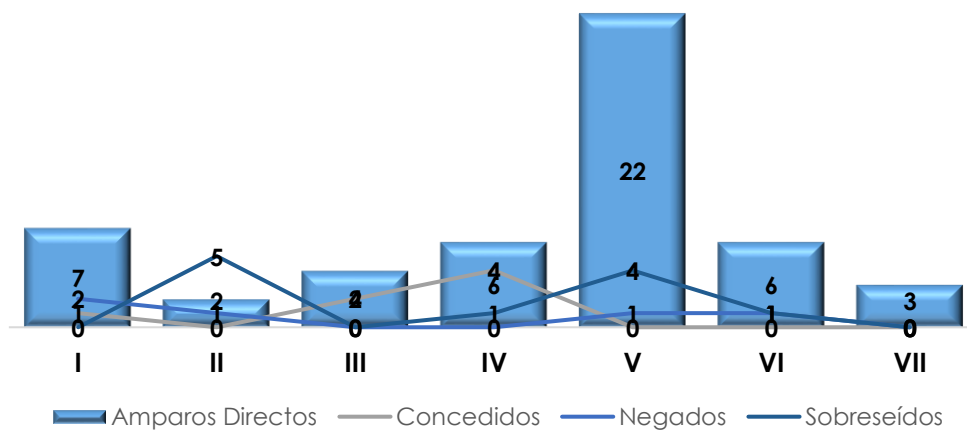
Amparos indirectos.

AMPAROS INDIRECTOS



Amparos directos.

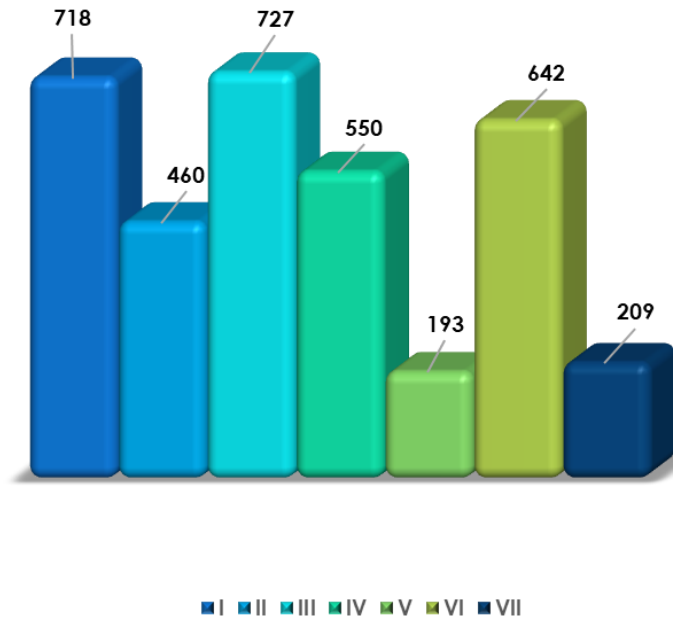
AMPAROS DIRECTOS



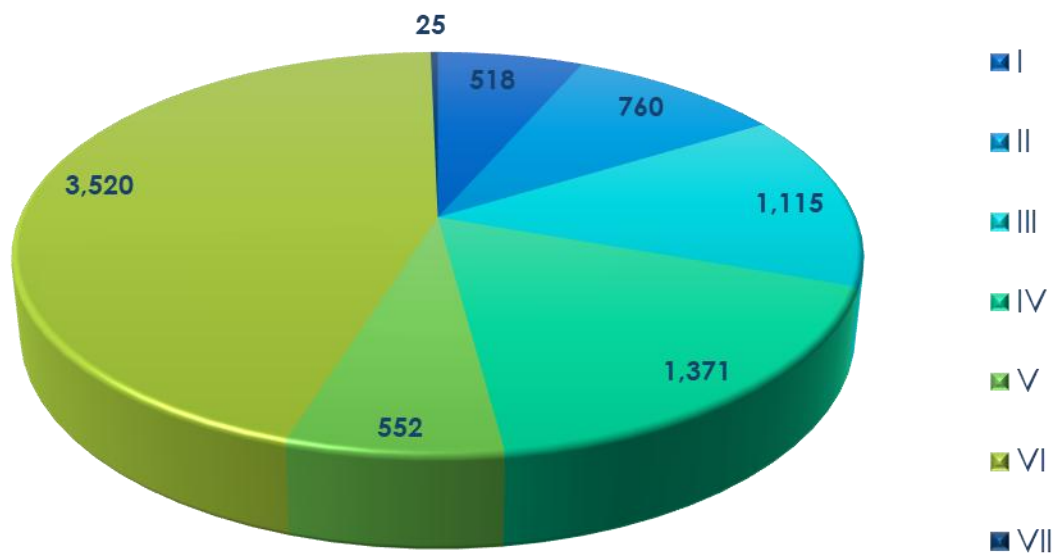


Febrero 2026

Expedientes archivados en el mes



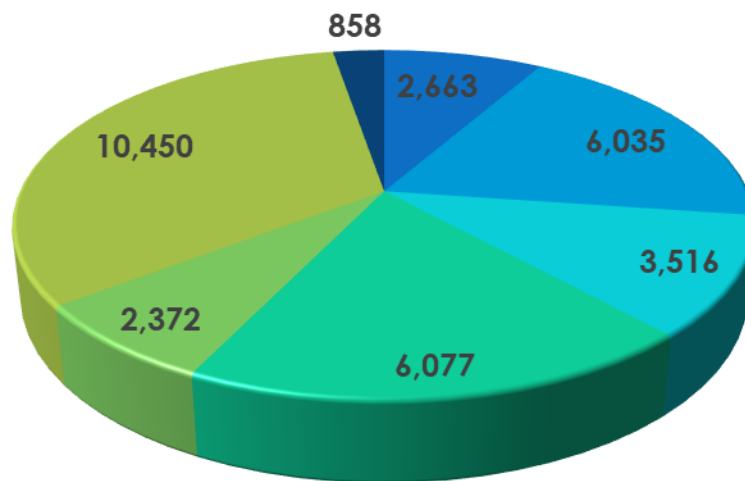
Expedientes sin actividad procesal mayor a tres meses.





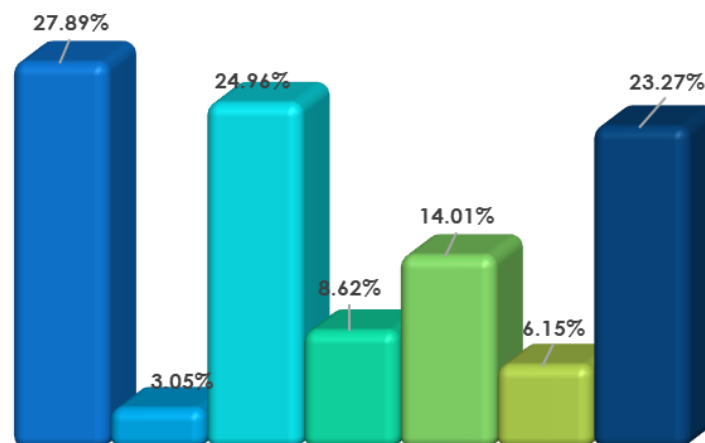
Febrero 2026

Expedientes activos por Sala Unitaria.



I II III IV V VI VII

Promedio de asuntos resueltos en el mes, de años anteriores.

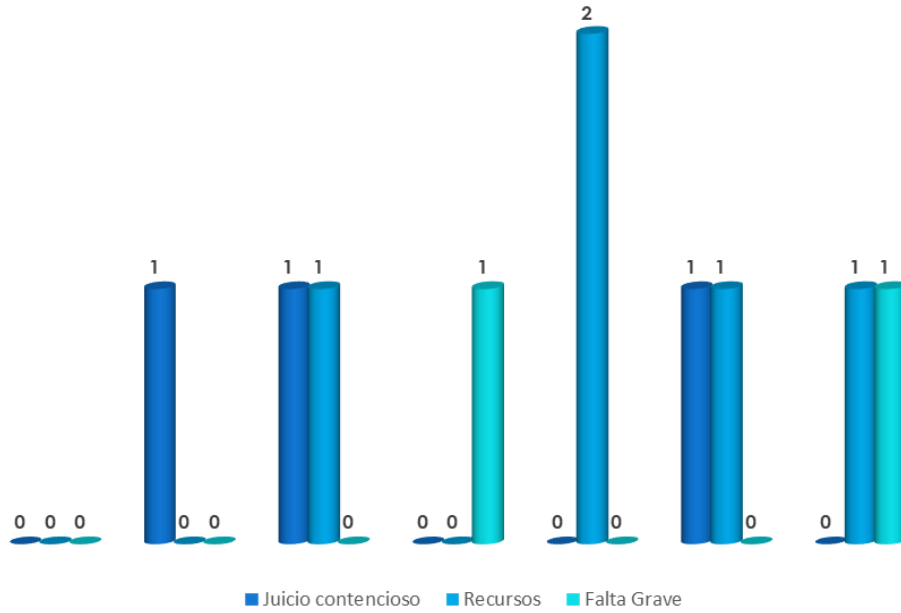


I II III IV V VI VII

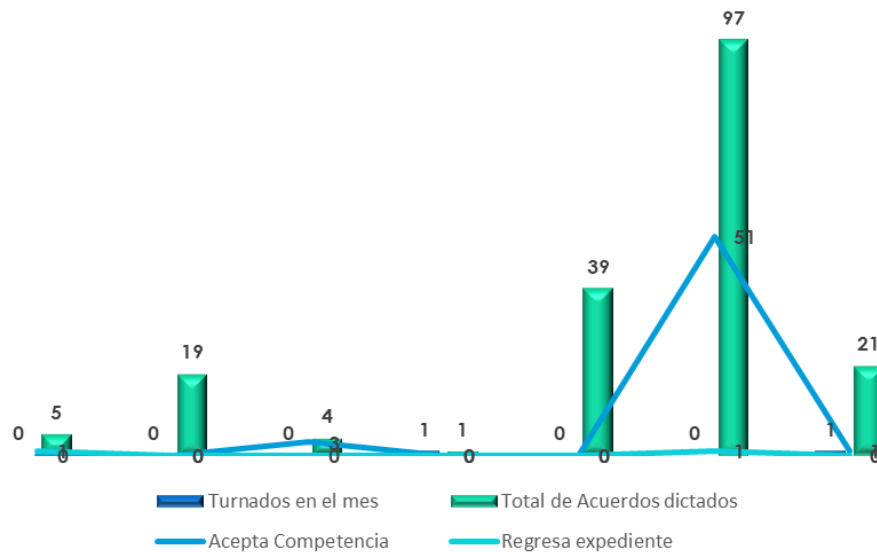


Febrero 2026

Demandas recibidas LGRA



Faltas Graves





Tribunal de Justicia Administrativa
del Estado de Jalisco

Concentrado mensual Salas Unitarias



Coordinación
de Estadística
y Planeación.

Febrero 2026

Los datos presentados en este informe se obtuvieron del Sistema Integral de Administración de Juicios (SIJ) de este Tribunal, en las fechas señaladas en el cuerpo de este documento; mismos que se encuentran respaldados en archivos electrónicos en formatos PDF y Microsoft Excel bajo resguardo de esta Coordinación.

Fecha de elaboración: 18 de marzo de 2026.

Elaborado por: Lizette Esmeralda Sandoval Salado.

Certificación digital: