



Tribunal de Justicia Administrativa
del Estado de Jalisco

Concentrado estadístico mensual

Salas Unitarias

Marzo 2026.



Coordinación
de **Estadística**
y **Planeación.**



Marzo 2026

Tabulado mensual, marzo 2026.

Rubro	Salas unitarias							Total mensual
	I	II	III	IV	V	VI	VII	
Promociones								
Recibidas	1,473	1,597	1,414	1,696	1,460	1,781	926	10,347
Acuerdos dictados	3,767	3,577	5,778	3,820	3,514	3,898	2,284	26,638
Demandas								
Demandas turnadas trámite tradicional	102	109	85	81	120	118	146	761
Demandas turnadas juicio en línea	215	209	232	236	198	198	170	1,458
Demandas LGRA	3	3	2	6	3	2	1	20
Turnados provenientes de excusas	0	0	0	0	0	0	0	0
Turnados provenientes de retorno	0	0	0	0	0	0	0	0
Total demandas turnadas	317	318	317	317	318	316	316	2,219
Admitidas	311	304	327	311	291	297	230	2,071
Previsiones previa admisión	58	55	14	35	50	86	163	461
Desechadas	23	55	11	29	29	51	120	318
Suspensiones								
Solicitadas	2	8	0	2	12	1	0	25
Otorgadas	4	16	0	3	7	1	0	31
Negadas	2	1	0	2	25	0	0	30
Audiencias celebradas								
Audiencias celebradas	3	5	4	3	4	1	0	20
Sobresee fuera de sentencia	0	3	4	3	3	3	0	16
Sentencias								
Sentencias interlocutorias	10	27	4	6	12	2	0	61
Sentencias definitivas	283	220	336	730	269	228	198	2,264
Sentencia definitiva (reconoce validez)	9	15	3	51	21	2	0	101
Sentencia definitiva (declara nulidad)	251	187	324	623	235	188	195	2,003
Sentencia definitiva (declara nulidad para efectos)	7	2	2	49	4	17	1	82
Sentencia definitiva (decreta sobreseimiento)	16	16	7	7	9	21	2	78
Total de Definitivas e Interlocutorias	293	247	340	736	281	230	198	2,325



Marzo 2026

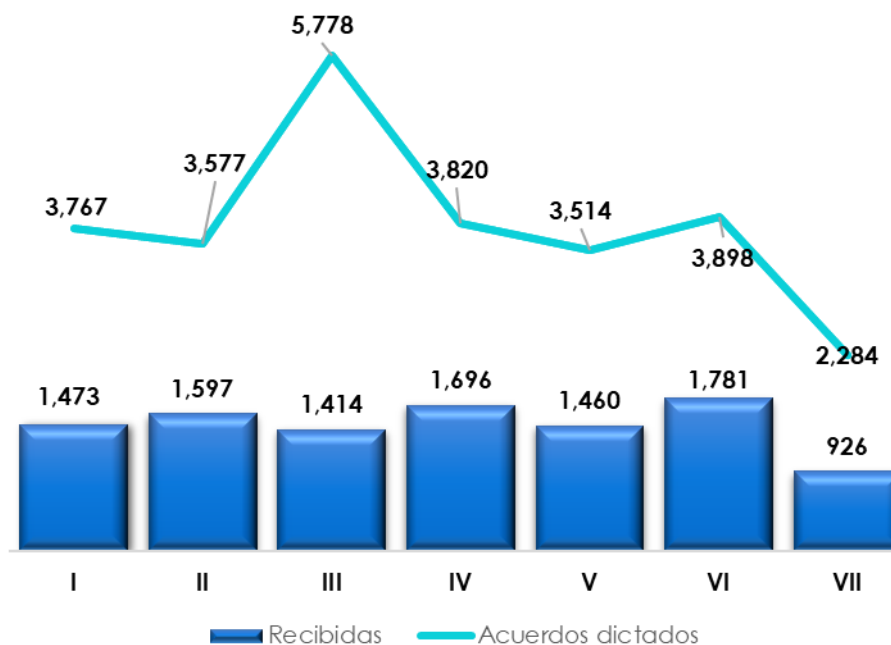
Recursos de reclamación (acuerdo)								
	I	II	III	IV	V	VI	VII	
Presentados	35	24	16	29	24	21	41	190
Turnados a sala superior	2	16	8	0	28	16	19	89
Confirmados	26	7	22	3	73	2	0	133
Modificado	1	0	1	1	3	2	0	8
Revocados	2	3	4	1	2	0	10	22
Recursos de apelación (sentencia)								
	I	II	III	IV	V	VI	VII	
Presentados	26	12	5	12	29	3	5	92
Turnados a sala superior	0	6	6	1	25	8	4	50
Confirmados	14	7	4	2	24	0	0	51
Modificados	2	0	0	0	2	0	0	4
Revocados	1	1	1	0	4	1	0	8
Amparos								
Indirectos								
	I	II	III	IV	V	VI	VII	
Amparos indirectos	9	9	3	8	5	8	0	42
Concedidos	2	4	0	3	0	3	0	12
Negados	0	0	0	0	0	0	0	0
Sobreseídos	0	0	0	0	2	2	0	4
Directos								
	I	II	III	IV	V	VI	VII	
Amparos Directos	4	3	8	8	18	10	9	60
Concedidos	0	0	0	3	1	0	0	4
Negados	3	1	1	0	4	0	0	9
Sobreseídos	2	1	1	0	1	0	1	6
	I	II	III	IV	V	VI	VII	
Expedientes archivados en el mes	220	300	709	681	468	781	366	3,525
	I	II	III	IV	V	VI	VII	
Expedientes sin actividad procesal mayor a tres meses.	415	658	1,085	1,077	486	3,102	19	6,842
	I	II	III	IV	V	VI	VII	
Expedientes activos por sala unitaria	2,735	5,924	3,471	5,708	2,325	9,791	811	30,765
	I	II	III	IV	V	VI	VII	
Promedio de asuntos resueltos de años anteriores	10.04%	7.57%	11.96%	12.08%	12.71%	9.63%	36.34%	14.33%



Marzo 2026

Demandas recibidas LGR								
Juicio contencioso	1	0	0	2	1	1	0	5
Recursos	0	0	0	1	0	0	0	1
Falta Grave	2	3	2	3	2	1	1	14
Faltas Graves								
	I	II	III	IV	V	VI	VII	
Turnados en el mes	2	3	2	3	2	1	1	14
Acepta Competencia	2	0	2	1	1	0	0	6
Regresa expediente	0	2	0	0	0	0	1	3
Sentencia	0	8	0	0	8	0	2	18
Archivados	0	5	0	0	5	0	3	13
Total de Acuerdos dictados	6	41	4	7	33	0	18	109

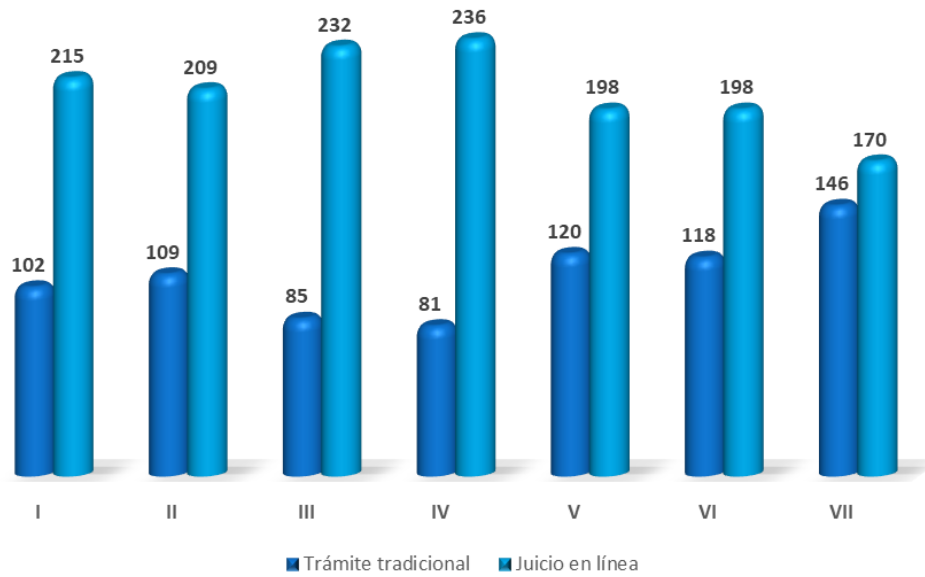
Promociones.





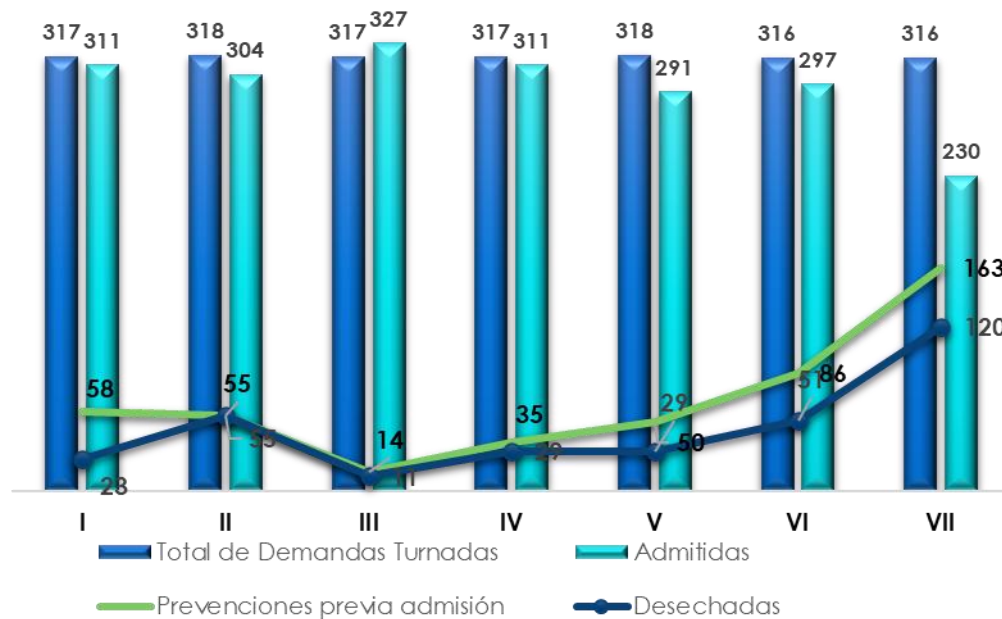
Marzo 2026

Tipo de Demandas turnadas.



Demandas turnadas en el mes.

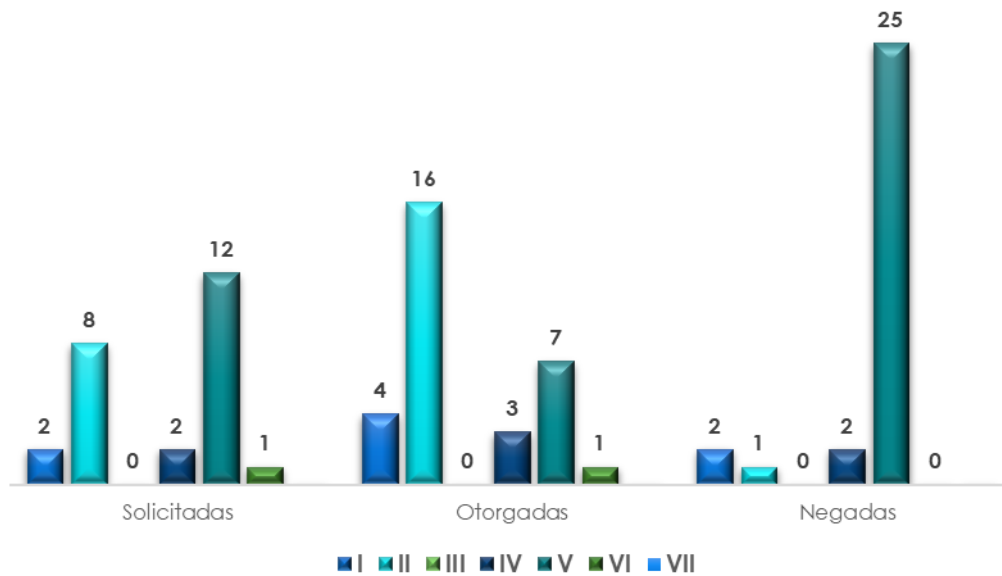
Demandas





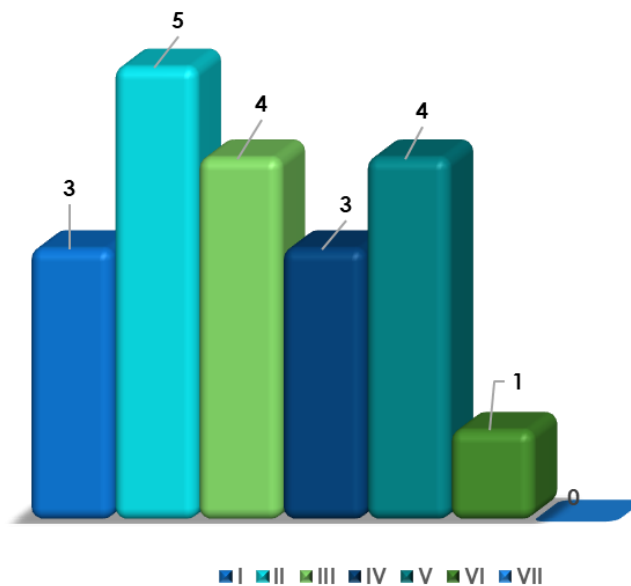
Marzo 2026

Suspensiones



Audiencias celebradas en el mes.

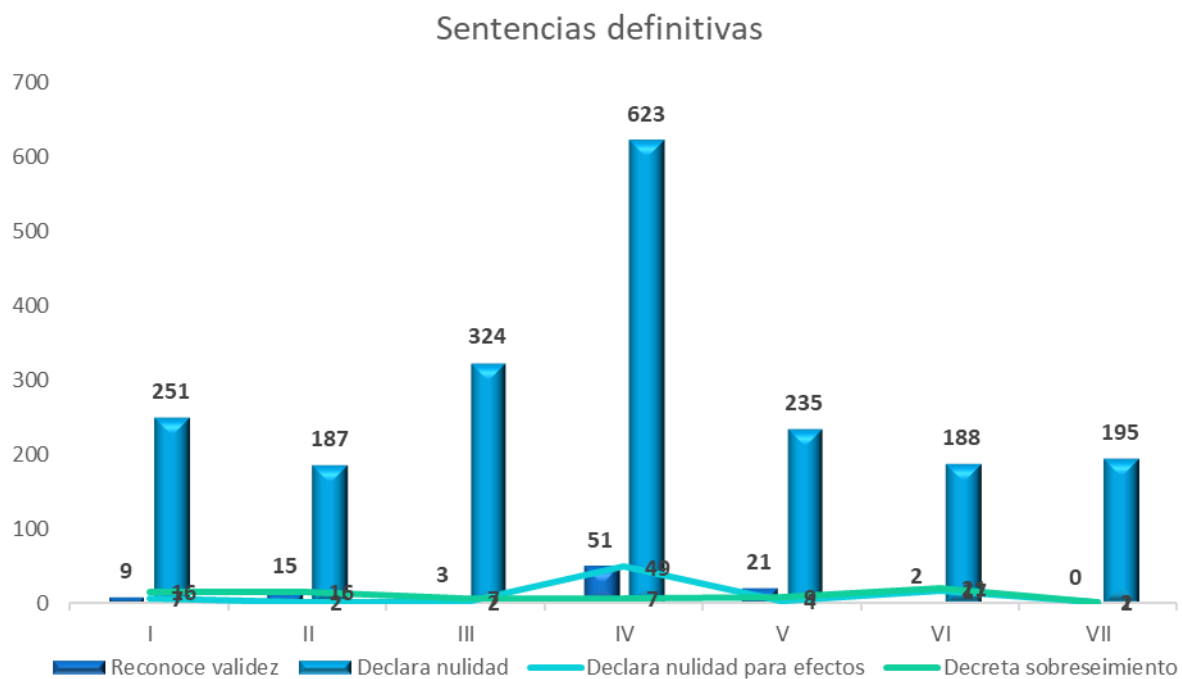
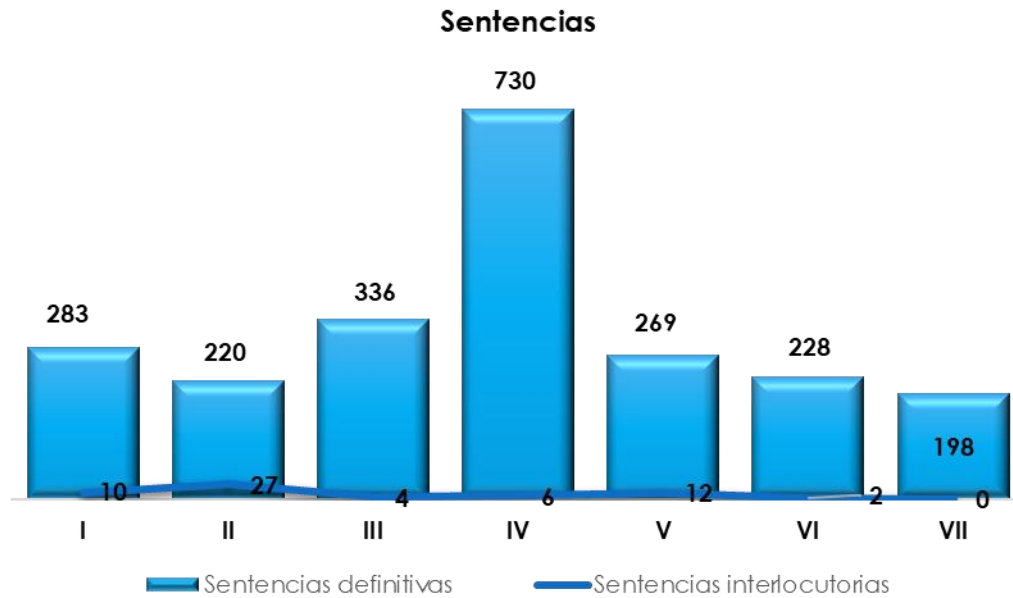
audiencias





Marzo 2026

Sentencias dictadas en el mes.

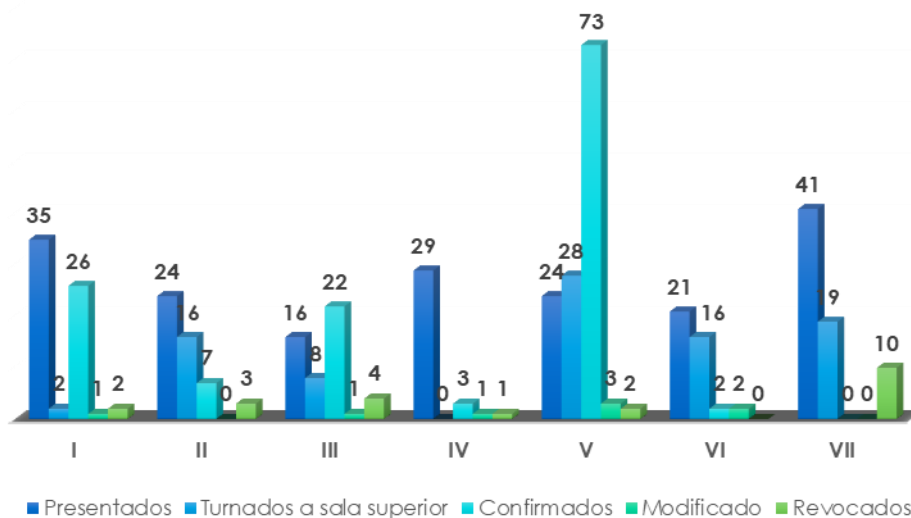




Marzo 2026

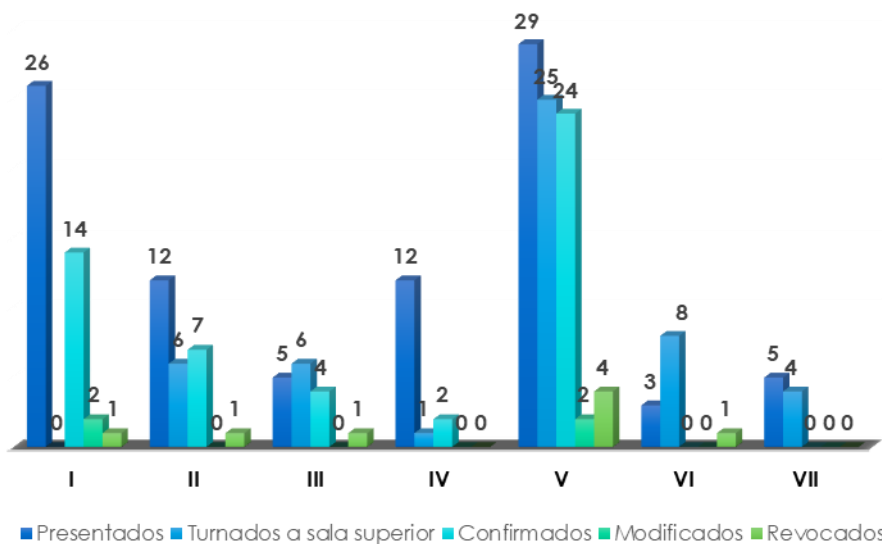
Recursos de reclamación.

Reclamación



Recursos de apelación.

Apelación

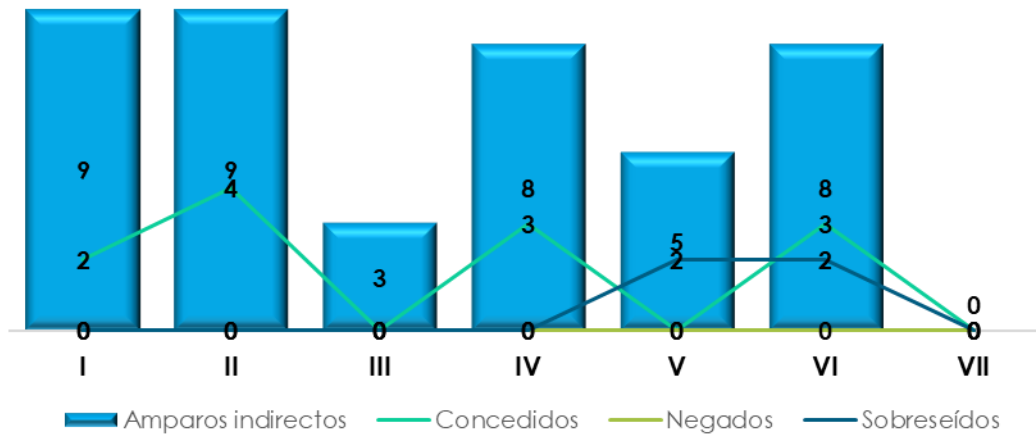




Marzo 2026

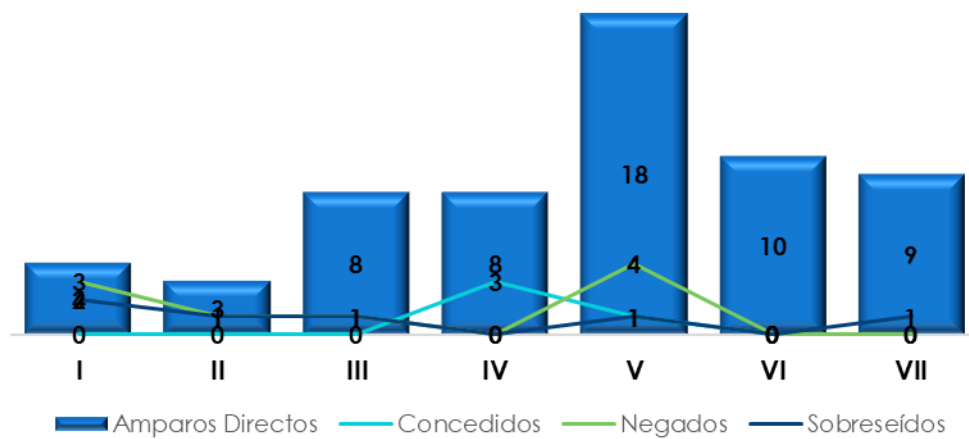
Amparos indirectos.

AMPAROS INDIRECTOS



Amparos directos.

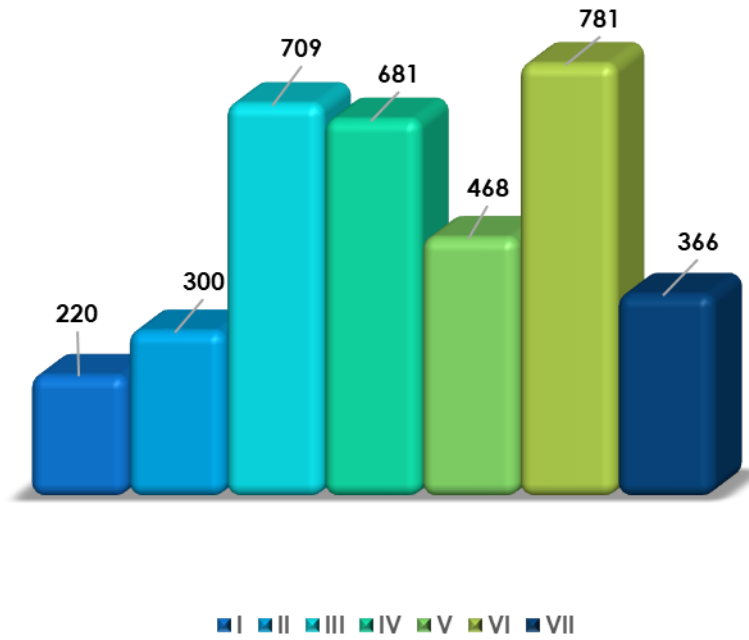
AMPAROS DIRECTOS



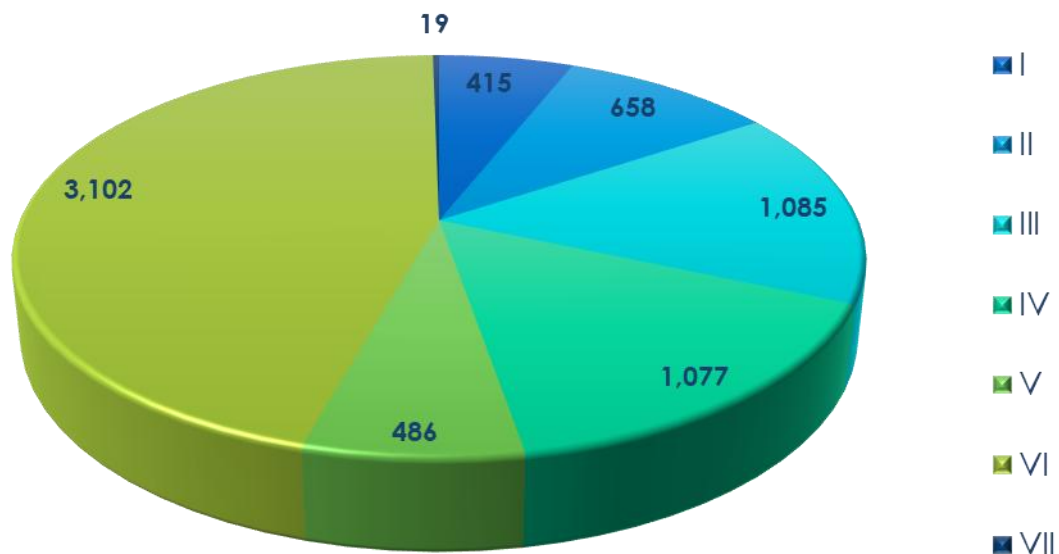


Marzo 2026

Expedientes archivados en el mes



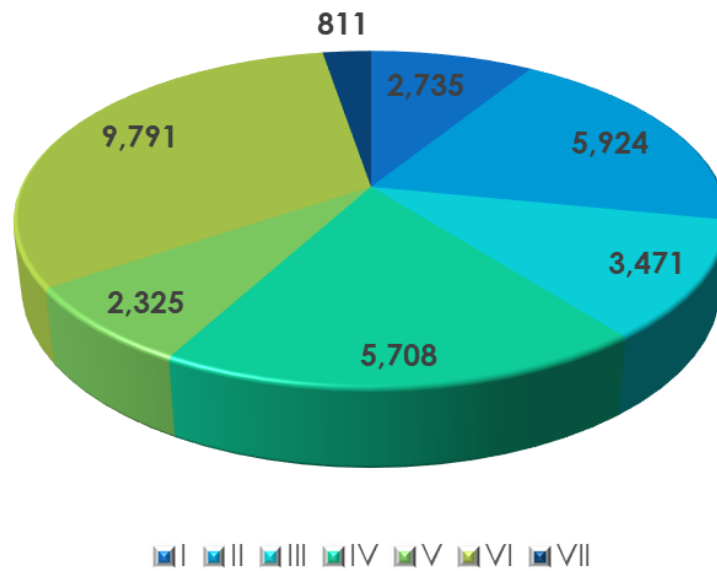
Expedientes sin actividad procesal mayor a tres meses.



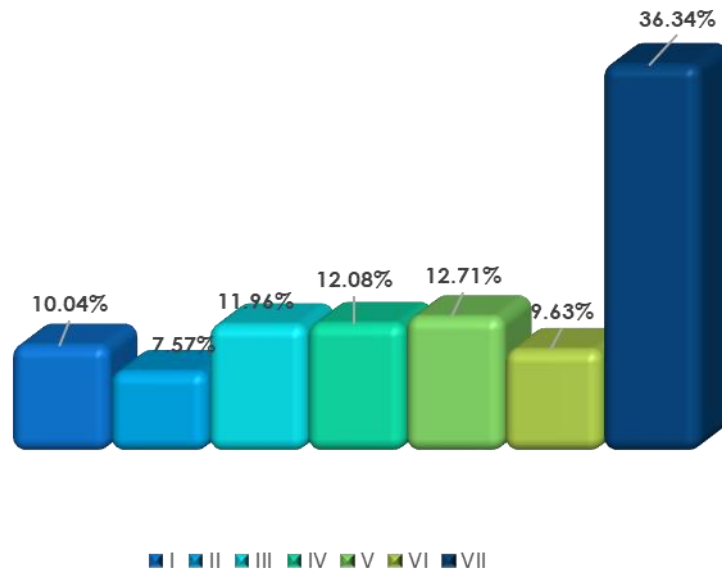


Marzo 2026

Expedientes activos por Sala Unitaria.



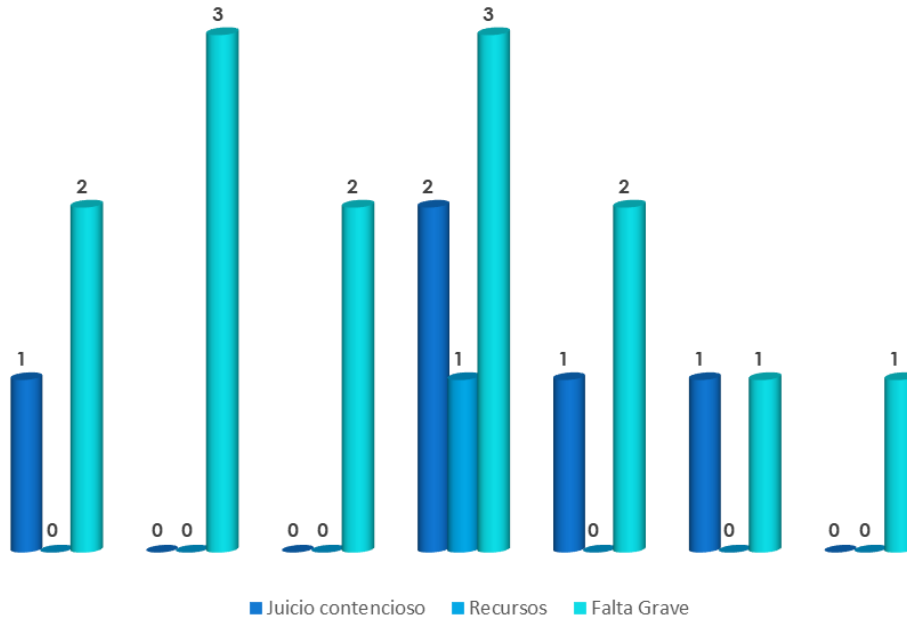
Promedio de asuntos resueltos en el mes, de años anteriores.



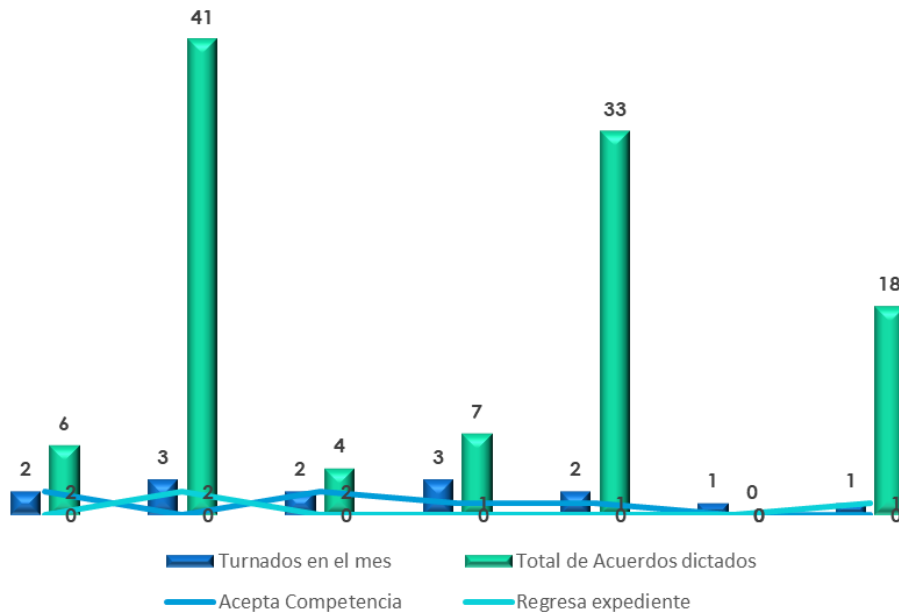


Marzo 2026

Demandas recibidas LGRA



Faltas Graves





Tribunal de Justicia Administrativa
del Estado de Jalisco

Concentrado mensual Salas Unitarias



Coordinación
de Estadística
y Planeación.

Marzo 2026

Los datos presentados en este informe se obtuvieron del Sistema Integral de Administración de Juicios (SIJ) de este Tribunal, en las fechas señaladas en el cuerpo de este documento; mismos que se encuentran respaldados en archivos electrónicos en formatos PDF y Microsoft Excel bajo resguardo de esta Coordinación.

Fecha de elaboración: 16 de abril de 2026.

Elaborado por: Lizette Esmeralda Sandoval Salado.

Certificación digital: