



---

Tribunal de Justicia Administrativa  
del Estado de Jalisco

Concentrado estadístico mensual  
**Salas Unitarias**

Junio 2021.



## Tabulado mensual, junio 2021.

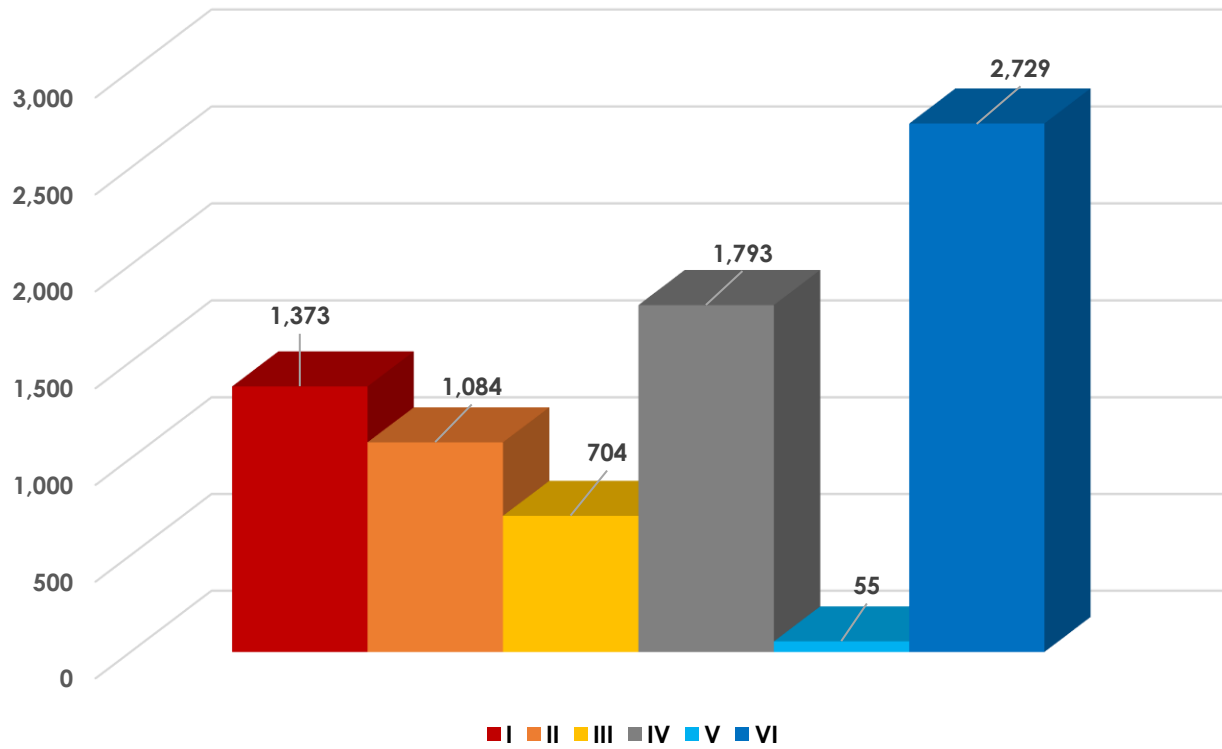
| Rubro   | Salas unitarias |            |            |            |            |            | Total mensual |
|---|-----------------|------------|------------|------------|------------|------------|---------------|
|   | I               | II         | III        | IV         | V          | VI         |               |
| <b>Promociones</b>                                  |                 |            |            |            |            |            |               |
|   | I               | II         | III        | IV         | V          | VI         |               |
| Recibidas   | 2,207           | 2,418      | 3,020      | 180        | 1,973      | 2,534      | <b>12,332</b> |
| Acuerdos dictados                                   | 3,239           | 2,527      | 4,079      | 2,868      | 4,580      | 2,219      | <b>19,512</b> |
| <b>Demandas</b>                                     |                 |            |            |            |            |            |               |
|   | I               | II         | III        | IV         | V          | VI         |               |
| Turnadas  | 418             | 412        | 413        | 414        | 411        | 411        | <b>2,479</b>  |
| Admitidas   | 376             | 505        | 438        | 422        | 379        | 359        | <b>2,479</b>  |
| Previsiones previa admisión                         | 53              | 43         | 19         | 27         | 39         | 59         | <b>240</b>    |
| Desechadas  | 55              | 17         | 19         | 170        | 67         | 53         | <b>381</b>    |
| <b>Suspensiones</b>                                 |                 |            |            |            |            |            |               |
|   | I               | II         | III        | IV         | V          | VI         |               |
| Solicitadas   | 26              | 47         | 21         | 0          | 0          | 2          | <b>96</b>     |
| Oforgadas   | 35              | 62         | 18         | 61         | 18         | 7          | <b>201</b>    |
| Negadas   | 11              | 1          | 3          | 2          | 1          | 0          | <b>18</b>     |
| <b>Audiencias celebradas</b>                        |                 |            |            |            |            |            |               |
|   | I               | II         | III        | IV         | V          | VI         |               |
| Audiencias celebradas                               | 1               | 6          | 0          | 1          | 1          | 2          | <b>11</b>     |
| Sobresee fuera de sentencia                         | 8               | 0          | 3          | 3          | 1          | 0          | <b>15</b>     |
| <b>Sentencias</b>                                   |                 |            |            |            |            |            |               |
|   | I               | II         | III        | IV         | V          | VI         |               |
| Sentencias interlocutorias                          | 0               | 6          | 0          | 0          | 7          | 3          | <b>16</b>     |
| Sentencias definitivas                              | 377             | 302        | 508        | 254        | 490        | 233        | <b>2,164</b>  |
| Sentencia definitiva (reconoce validez)             | 4               | 3          | 1          | 3          | 55         | 4          | <b>70</b>     |
| Sentencia definitiva (declara nulidad)              | 364             | 271        | 501        | 218        | 427        | 214        | <b>1,995</b>  |
| Sentencia definitiva (declara nulidad para efectos) | 3               | 8          | 1          | 1          | 2          | 0          | <b>15</b>     |
| Sentencia definitiva (decreta sobreseimiento)       | 6               | 28         | 5          | 32         | 6          | 15         | <b>92</b>     |
| Total de Definitivas e Interlocutorias              | <b>377</b>      | <b>308</b> | <b>508</b> | <b>254</b> | <b>497</b> | <b>236</b> | <b>2,180</b>  |
| <b>Recursos de reclamación (acuerdo)</b>            |                 |            |            |            |            |            |               |
|   | I               | II         | III        | IV         | V          | VI         |               |
| Presentados   | 19              | 12         | 6          | 40         | 20         | 7          | <b>104</b>    |
| Turnados a sala superior                            | 31              | 13         | 3          | 48         | 1          | 0          | <b>96</b>     |



|  |       |       |       |       |     |       |               |
|--|-------|-------|-------|-------|-----|-------|---------------|
| Confirmados  | 10    | 12    | 7     | 14    | 11  | 2     | <b>56</b>     |
| Modificado   | 1     | 1     | 3     | 11    | 5   | 0     | <b>21</b>     |
| Revocados  | 2     | 1     | 5     | 20    | 9   | 0     | <b>37</b>     |
| <b>Recursos de apelación (sentencia)</b>                 |       |       |       |       |     |       |               |
|  | I     | II    | III   | IV    | V   | VI    |               |
| Presentados  | 3     | 1     | 2     | 3     | 7   | 6     | <b>22</b>     |
| Turnados a sala superior                                 | 8     | 2     | 5     | 1     | 0   | 1     | <b>17</b>     |
| Confirmados  | 2     | 16    | 6     | 6     | 4   | 4     | <b>38</b>     |
| Modificados  | 0     | 2     | 1     | 0     | 1   | 0     | <b>4</b>      |
| Revocados  | 3     | 5     | 4     | 3     | 5   | 5     | <b>25</b>     |
| <b>Amparos</b>   |       |       |       |       |     |       |               |
| <b>Indirectos</b>  |       |       |       |       |     |       |               |
|  | I     | II    | III   | IV    | V   | VI    |               |
| Amparos indirectos                                       | 0     | 0     | 2     | 3     | 0   | 0     | <b>5</b>      |
| Concedidos   | 0     | 0     | 0     | 8     | 0   | 0     | <b>8</b>      |
| Negados  | 2     | 1     | 0     | 0     | 0   | 0     | <b>3</b>      |
| Sobreseídos  | 2     | 3     | 1     | 2     | 0   | 0     | <b>8</b>      |
| <b>Directos</b>  |       |       |       |       |     |       |               |
|  | I     | II    | III   | IV    | V   | VI    |               |
| Amparos Directos   | 2     | 3     | 5     | 3     | 30  | 13    | <b>56</b>     |
| Concedidos   | 0     | 0     | 0     | 8     | 2   | 0     | <b>10</b>     |
| Negados  | 4     | 0     | 0     | 0     | 0   | 1     | <b>5</b>      |
| Sobreseídos  | 0     | 0     | 0     | 2     | 3   | 1     | <b>6</b>      |
| <b>Expedientes archivados</b>                            |       |       |       |       |     |       |               |
|  | I     | II    | III   | IV    | V   | VI    |               |
| Expedientes archivados en el mes                         | 231   | 497   | 346   | 213   | 602 | 426   | <b>2315</b>   |
|  | I     | II    | III   | IV    | V   | VI    |               |
| Expedientes con inactividad procesal mayor a tres meses. | 1,373 | 1,084 | 704   | 1,793 | 55  | 2,729 | <b>7,738</b>  |
|  | I     | II    | III   | IV    | V   | VI    |               |
| Expedientes activos por sala unitaria                    | 6,185 | 4,837 | 3,634 | 7,395 | 789 | 6,346 | <b>29,186</b> |

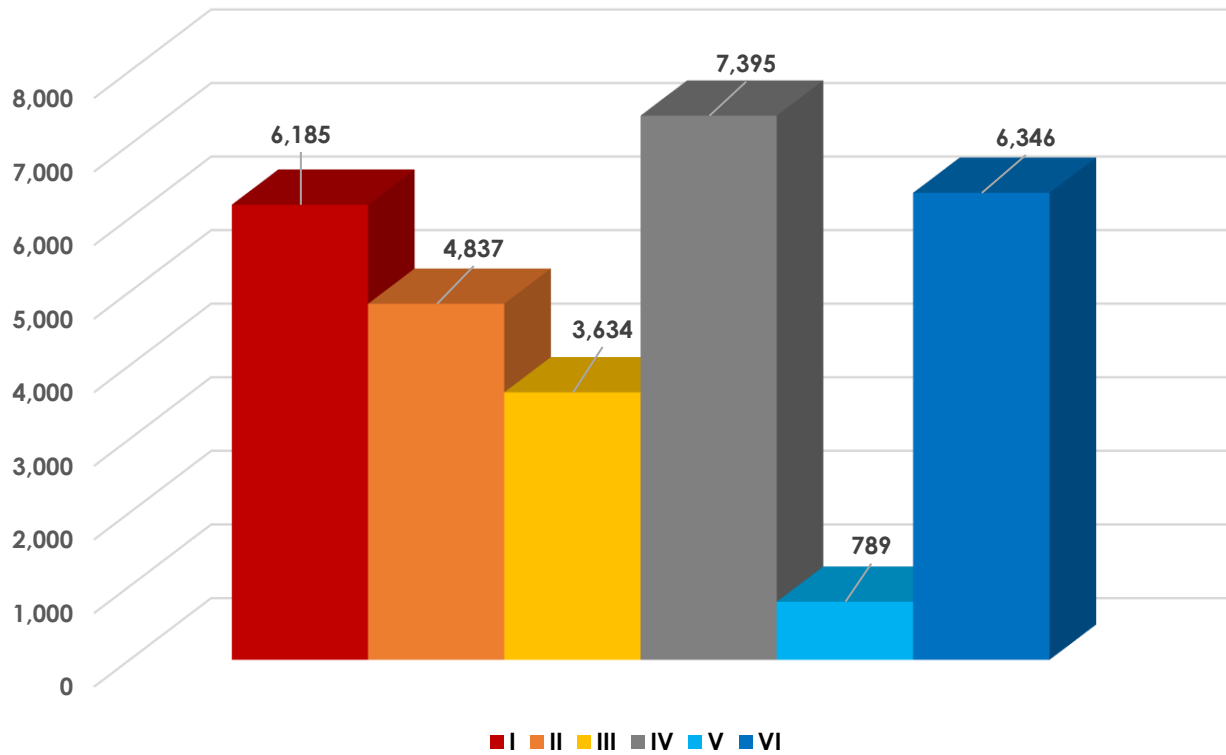


### 1) Expedientes con inactividad procesal mayor a tres meses.



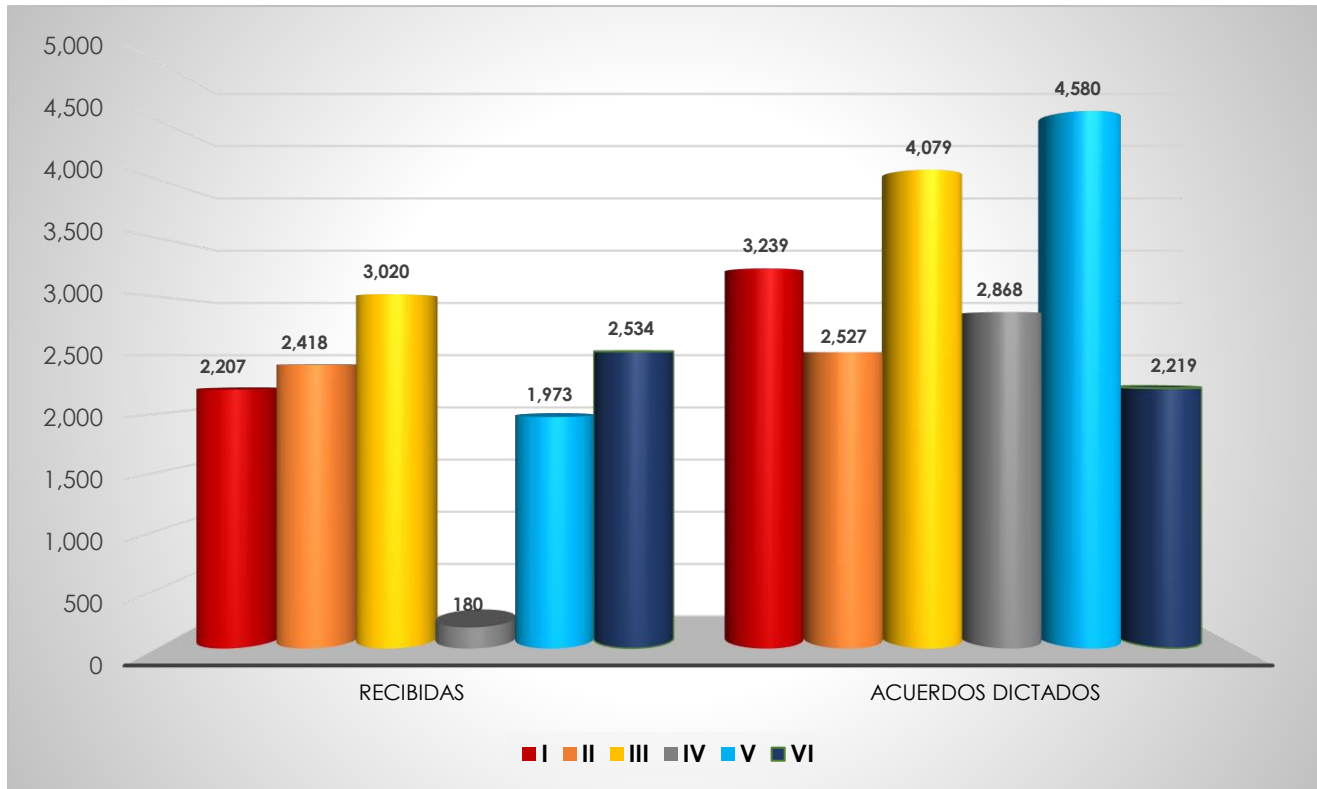


## 2) Expedientes activos por Sala Unitaria.



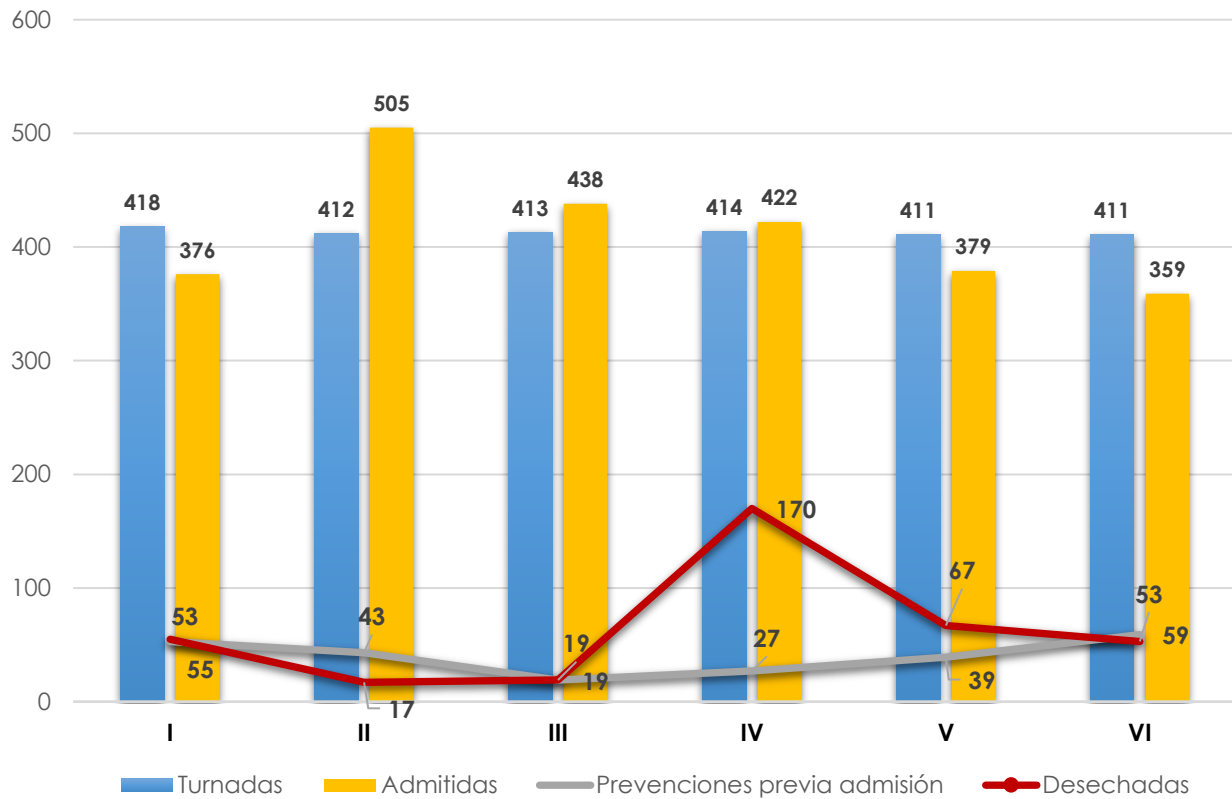


### 3) Promociones.





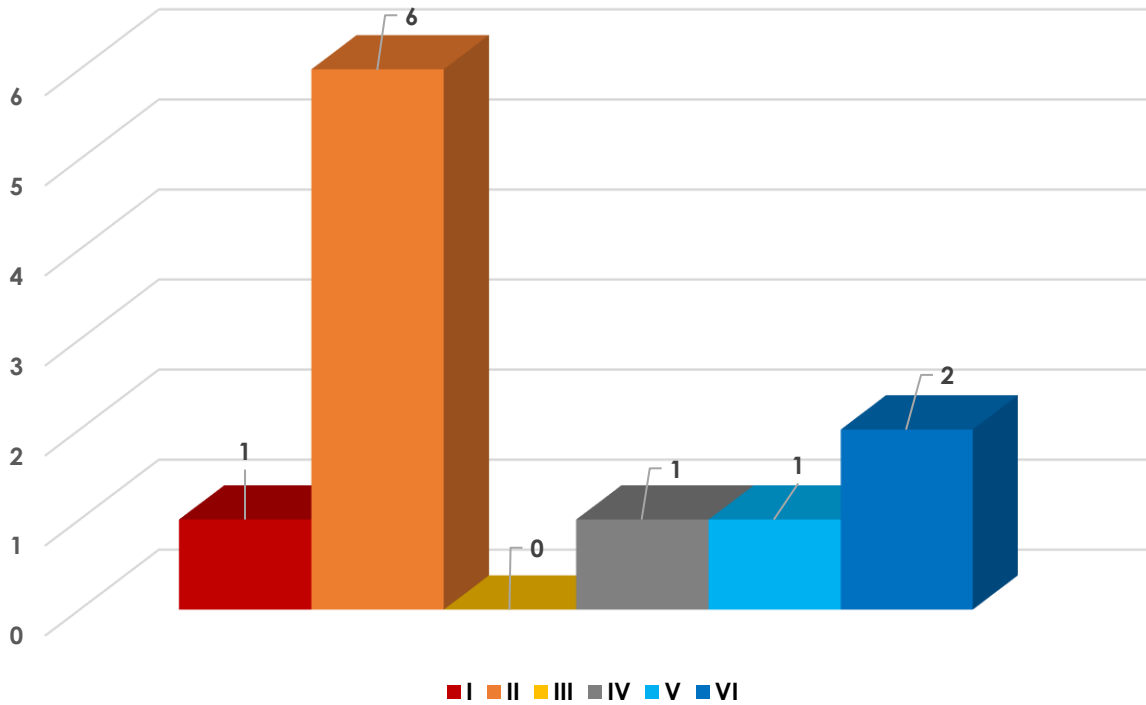
#### 4) Demandas turnadas en el mes.



\* El total de demandas desechadas podrán ser asuntos ingresados en meses anteriores que fueron desechadas en el mes que se reporta.



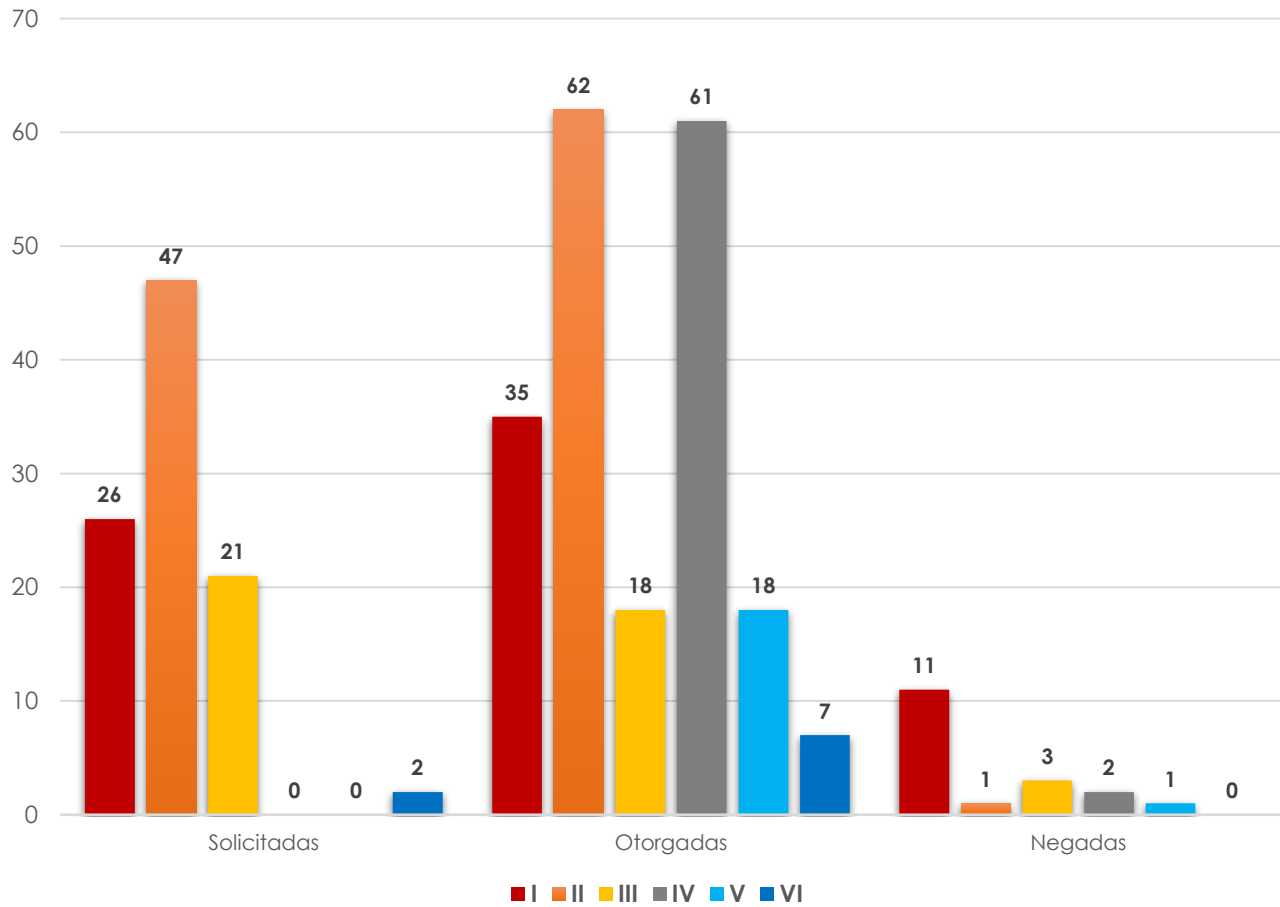
### 5) Audiencias celebradas en el mes.





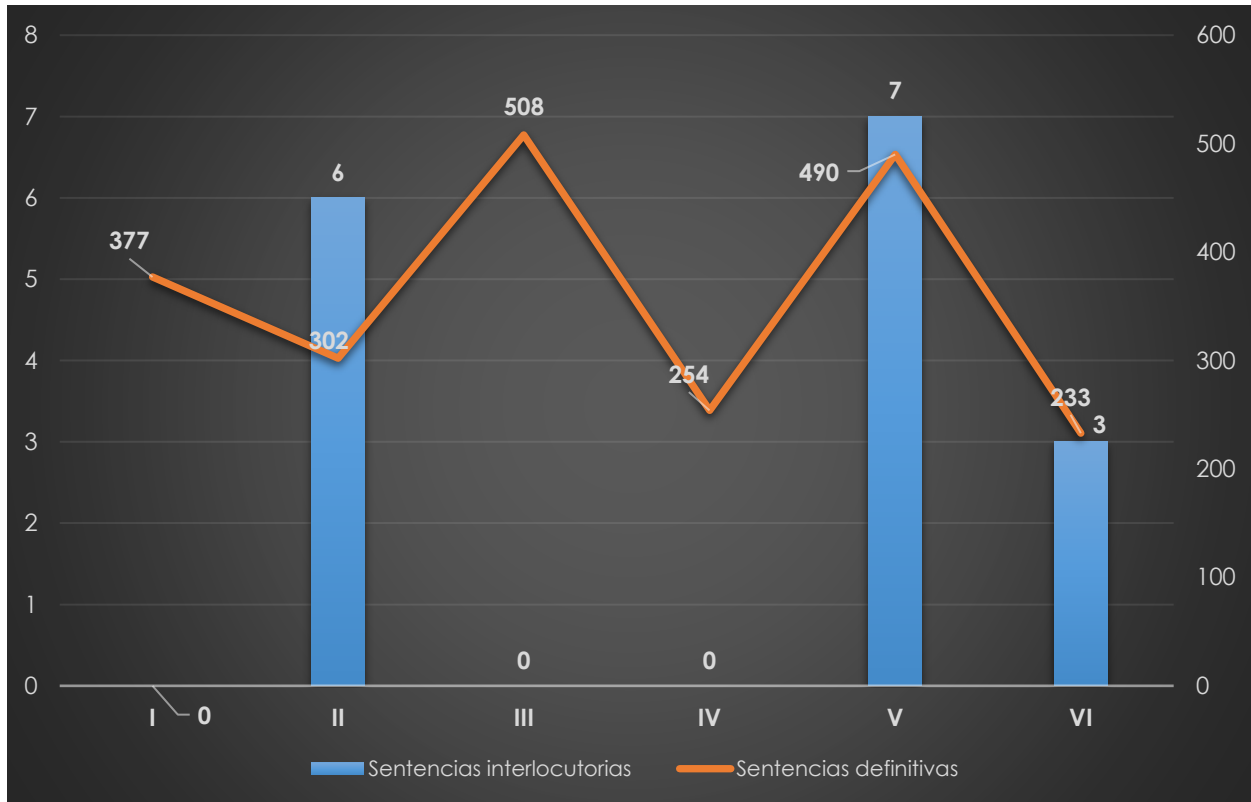


## 6) Suspensiones dictadas en el mes.



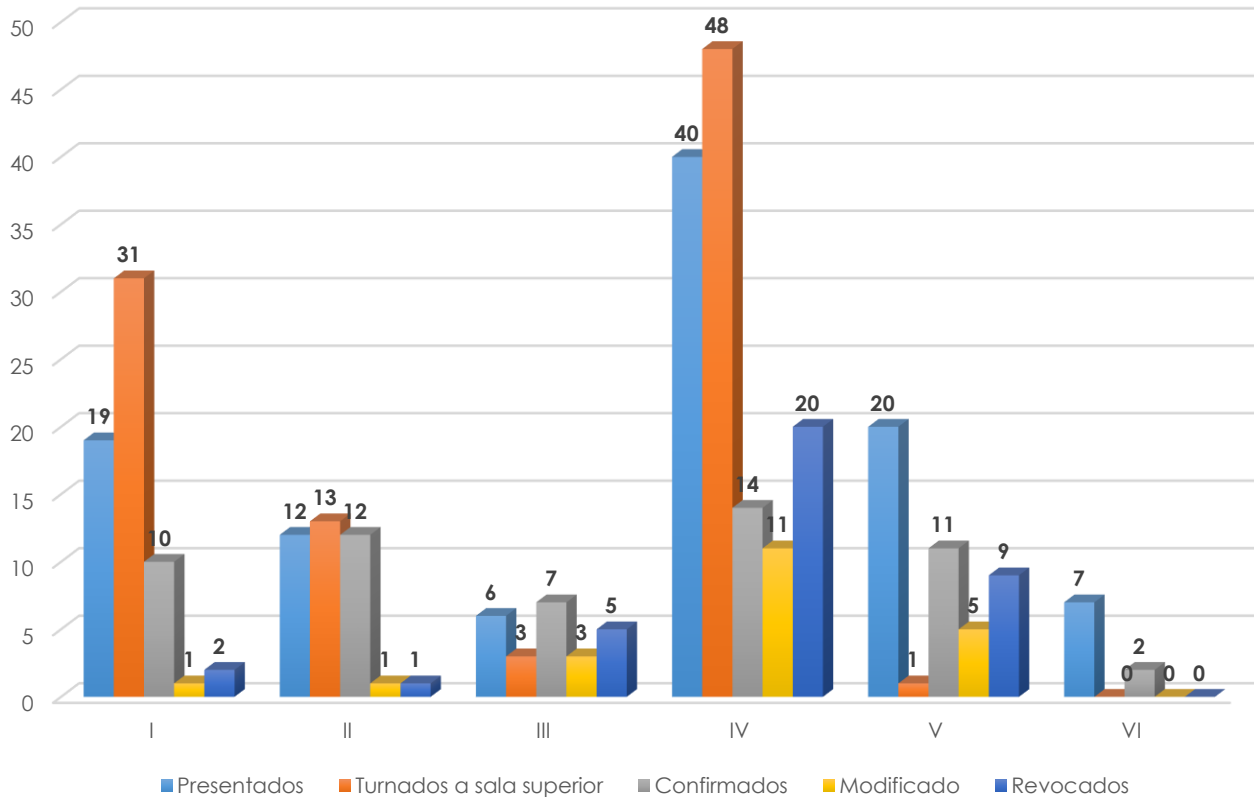


## 7) Sentencias dictadas en el mes.



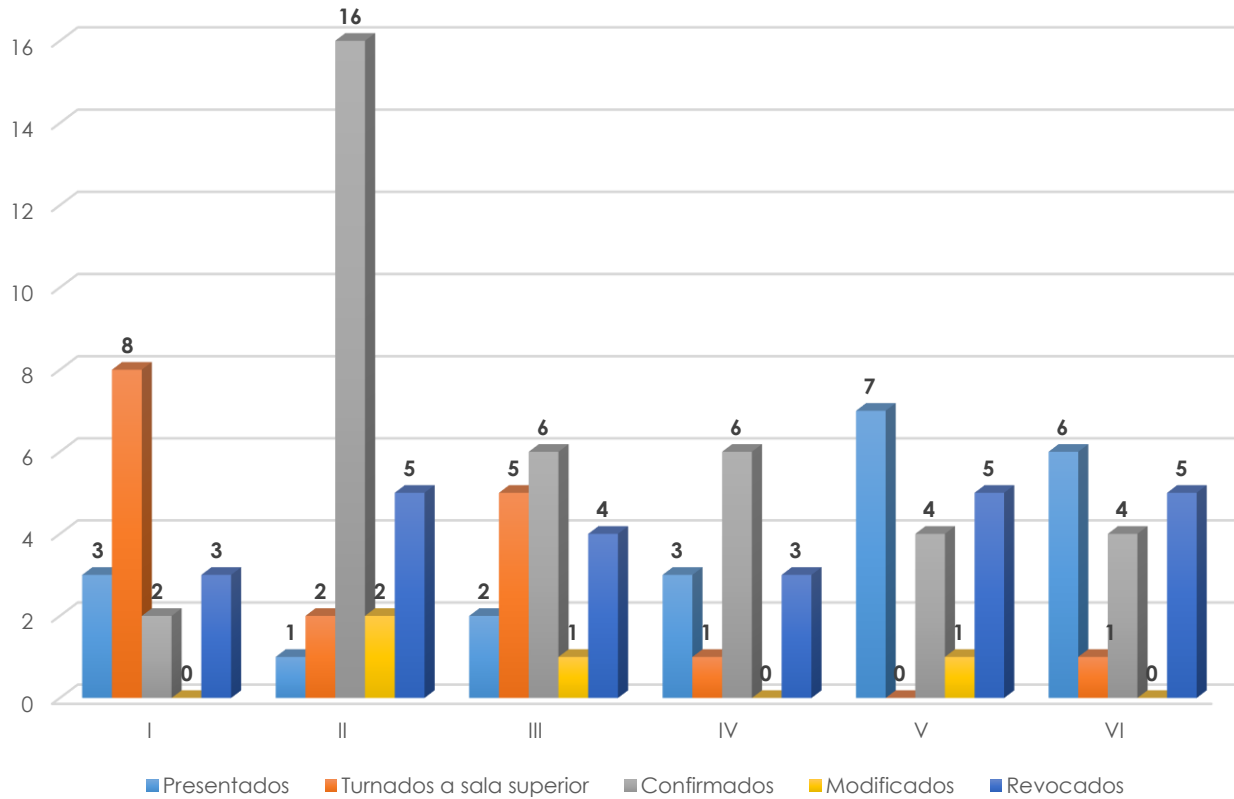


## 8) Recursos de reclamación.



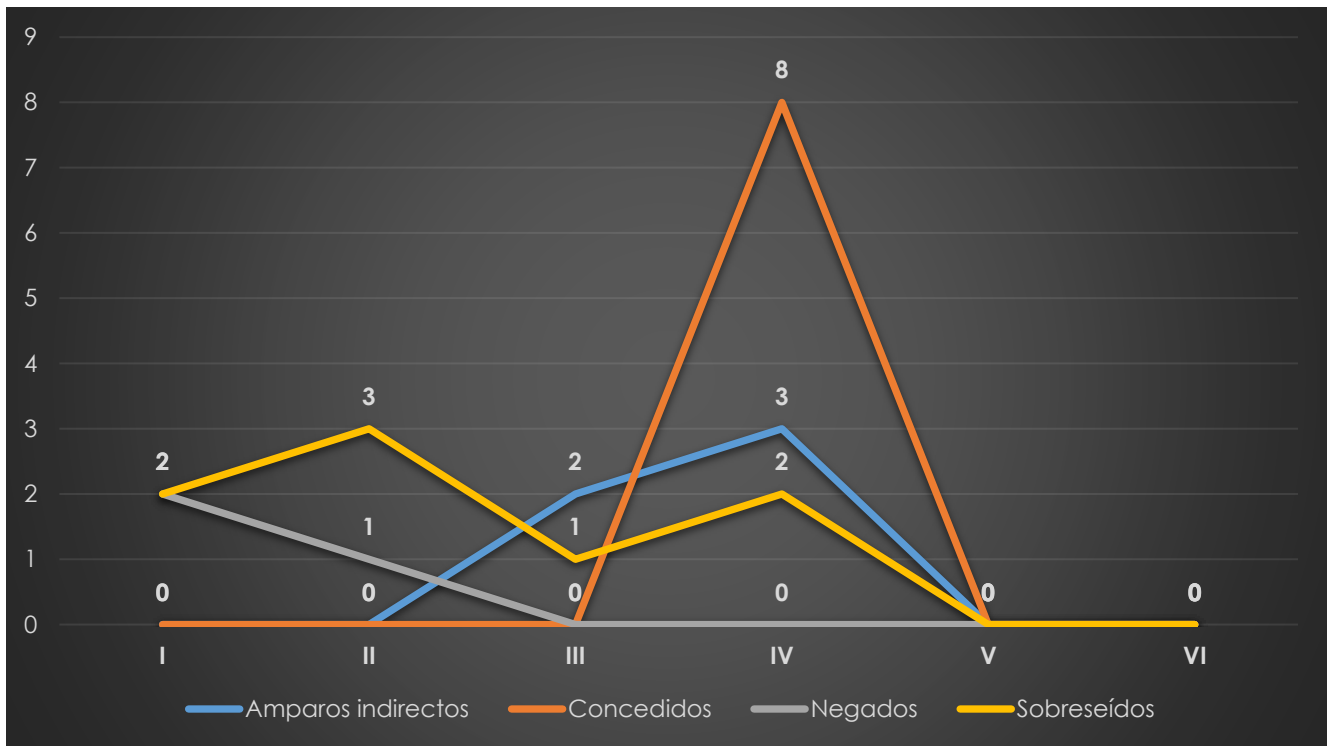


## 9) Recursos de apelación.



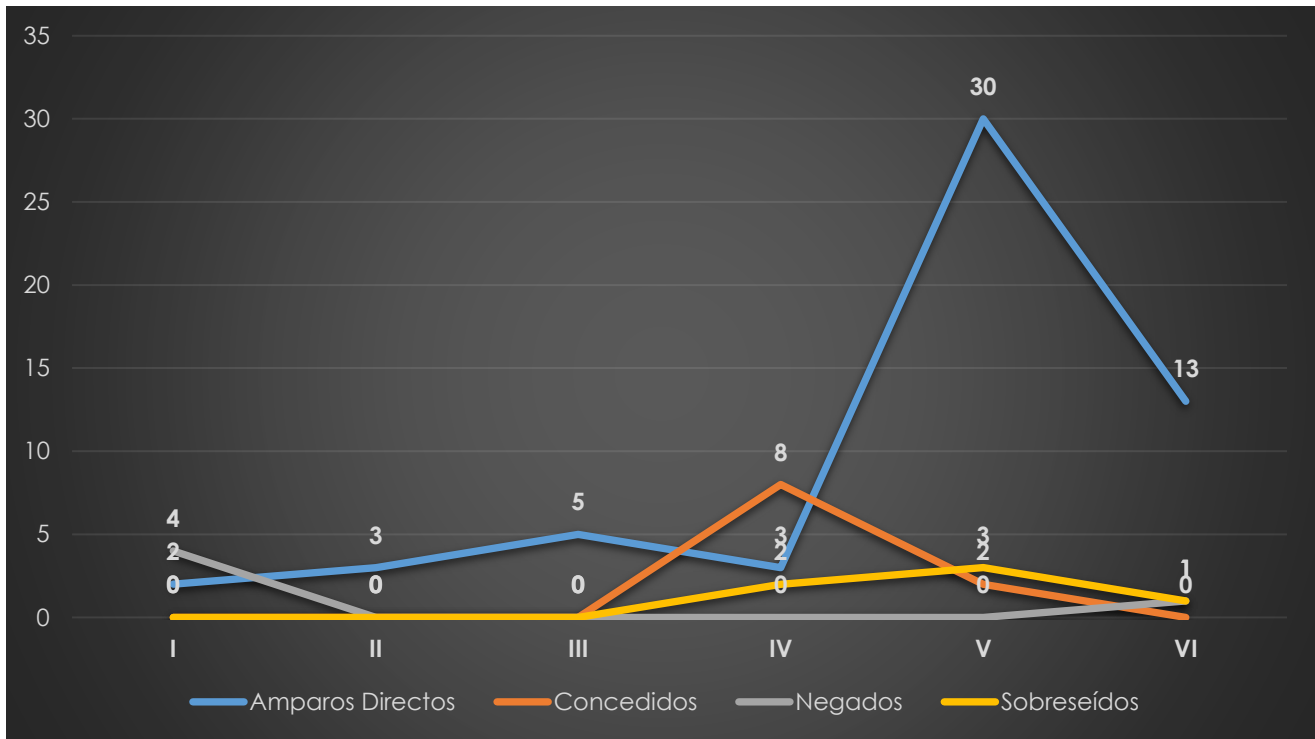


## 10) Amparos indirectos.



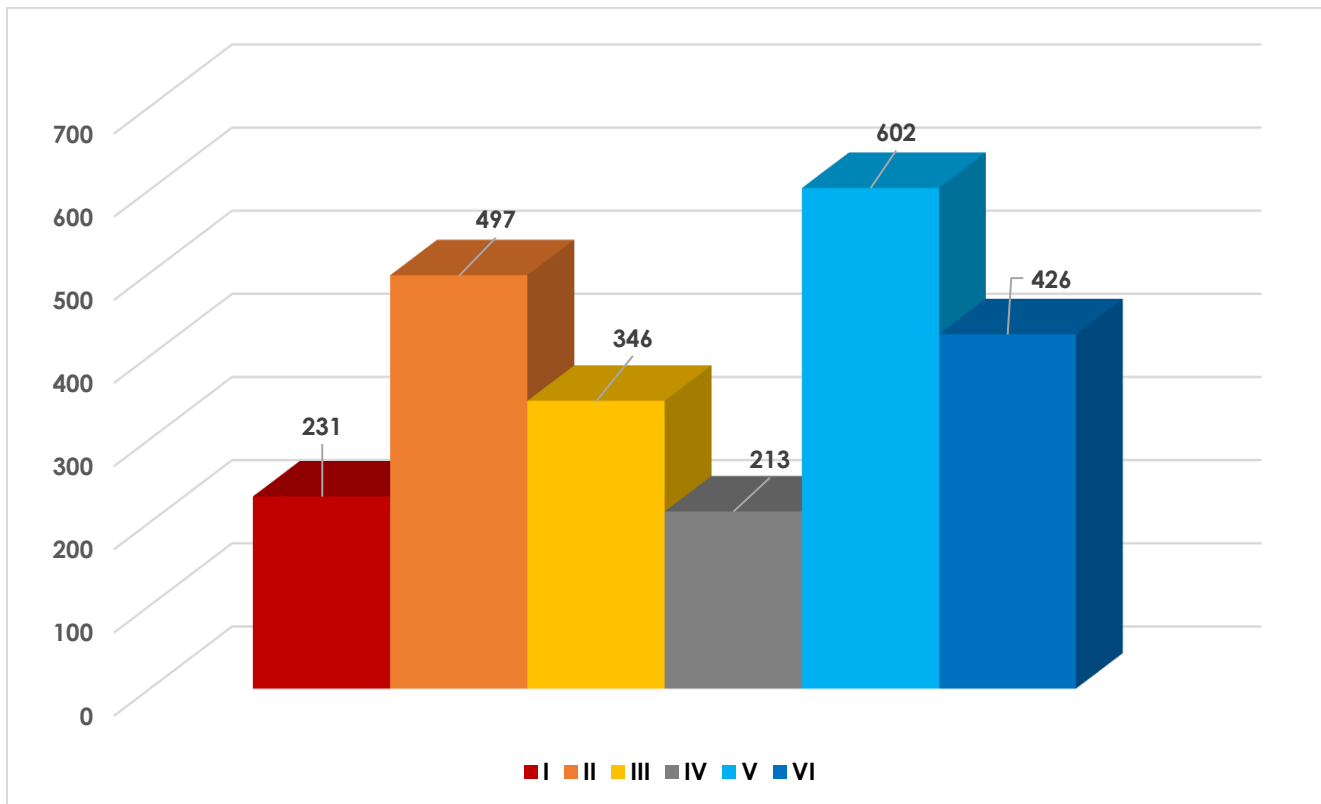


## 11) Amparos directos.



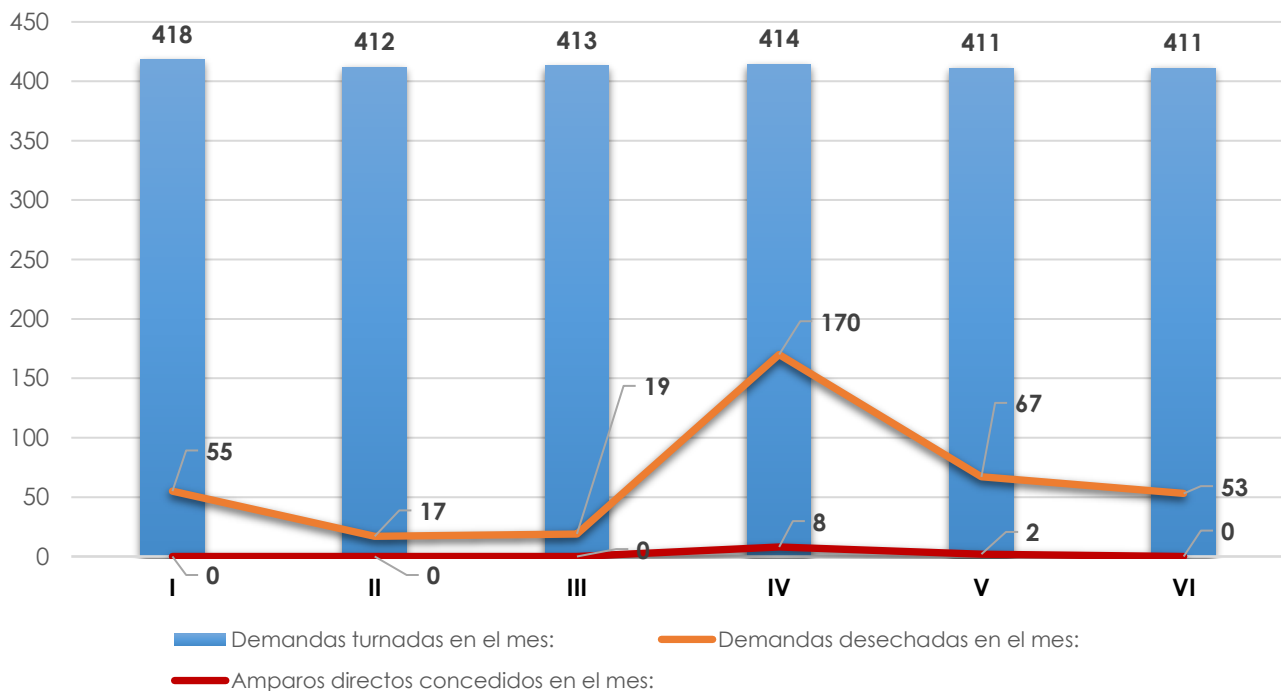


## 12) Expedientes archivados en el mes.



### 13) Comparativo de demandas ingresadas, desechamientos y amparos directos concedidos,

Comparativo de demandas ingresadas, desechamientos y amparos directos concedidos.



Porcentaje de desechamientos y amparos directos concedidos con respecto de las demandas ingresadas.

| Concepto                              | I      | II    | III   | IV     | V      | VI     |
|---------------------------------------|--------|-------|-------|--------|--------|--------|
| Demandas desechadas en el mes         | 13.16% | 4.13% | 4.60% | 41.06% | 16.30% | 12.90% |
| Amparos directos concedidos en el mes | 0.00%  | 0.00% | 0.00% | 1.93%  | 0.49%  | 0.00%  |

**Fuente:** Todos los datos presentados en el presente concentrado estadístico fueron obtenidos del sistema informático de este Tribunal.

Fecha de elaboración:

06 de agosto de 2021

Elaborado por:

Mtro. Daniel Demetrio García Toledo