



---

Tribunal de Justicia Administrativa  
del Estado de Jalisco

Concentrado estadístico mensual  
**Salas Unitarias**

Julio 2021.



## Tabulado mensual, junio 2021.

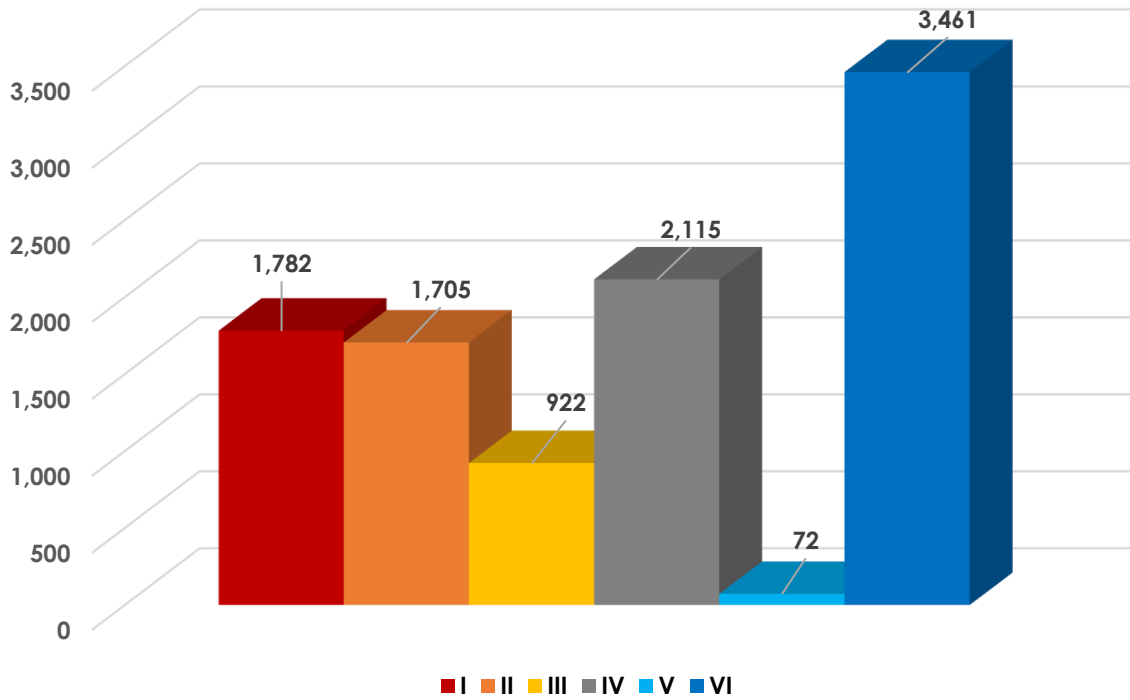
Rubro	Salas unitarias						Total mensual
	I	II	III	IV	V	VI	
<b>Promociones</b>							
Recibidas	1,272	1,077	1,183	110	1,006	1,448	<b>6,096</b>
Acuerdos dictados	1,675	1,251	2,028	1,504	2,150	1,037	<b>9,645</b>
<b>Demandas</b>							
Turnadas	229	232	231	231	233	232	<b>1,388</b>
Admitidas	176	212	153	184	195	177	<b>1,097</b>
Previsiones previa admisión	26	20	19	14	18	33	<b>130</b>
Desechadas	33	12	13	60	32	47	<b>197</b>
<b>Suspensiones</b>							
Solicitadas	12	12	2	0	0	2	<b>28</b>
Oforgadas	13	30	2	30	9	5	<b>89</b>
Negadas	3	0	0	1	0	2	<b>6</b>
<b>Audiencias celebradas</b>							
Audiencias celebradas	2	4	2	0	1	0	<b>9</b>
Sobresee fuera de sentencia	3	1	0	8	0	5	<b>17</b>
<b>Sentencias</b>							
Sentencias interlocutorias	0	6	0	0	2	0	<b>8</b>
Sentencias definitivas	167	208	273	190	276	91	<b>1,205</b>
Sentencia definitiva (reconoce validez)	2	6	4	0	34	0	<b>46</b>
Sentencia definitiva (declara nulidad)	159	184	261	165	234	84	<b>1,087</b>
Sentencia definitiva (declara nulidad para efectos)	2	8	0	1	3	2	<b>16</b>
Sentencia definitiva (decreta sobreseimiento)	4	10	8	24	5	5	<b>56</b>
Total de Definitivas e Interlocutorias	<b>167</b>	<b>214</b>	<b>273</b>	<b>190</b>	<b>278</b>	<b>91</b>	<b>1,213</b>
<b>Recursos de reclamación (acuerdo)</b>							
Presentados	14	10	4	18	11	2	<b>59</b>
Turnados a sala superior	6	7	3	28	0	15	<b>59</b>



Confirmados	0	1	4	3	5	5	<b>18</b>
Modificado	1	0	0	9	1	1	<b>12</b>
Revocados	4	0	3	19	8	5	<b>39</b>
<b>Recursos de apelación (sentencia)</b>							
	<b>I</b>	<b>II</b>	<b>III</b>	<b>IV</b>	<b>V</b>	<b>VI</b>	
Presentados	1	1	0	1	1	0	<b>4</b>
Turnados a sala superior	0	0	1	2	0	0	<b>3</b>
Confirmados	2	5	2	1	3	2	<b>15</b>
Modificados	0	0	0	0	0	0	<b>0</b>
Revocados	0	0	2	1	0	1	<b>4</b>
<b>Amparos</b>							
<b>Indirectos</b>							
	<b>I</b>	<b>II</b>	<b>III</b>	<b>IV</b>	<b>V</b>	<b>VI</b>	
Amparos indirectos	2	0	0	3	0	1	<b>6</b>
Concedidos	0	0	0	0	0	0	<b>0</b>
Negados	0	0	0	0	0	0	<b>0</b>
Sobreseídos	2	1	0	0	0	0	<b>3</b>
<b>Directos</b>							
	<b>I</b>	<b>II</b>	<b>III</b>	<b>IV</b>	<b>V</b>	<b>VI</b>	
Amparos Directos	2	1	1	3	5	5	<b>17</b>
Concedidos	0	0	0	0	1	0	<b>1</b>
Negados	1	0	0	0	0	1	<b>2</b>
Sobreseídos	0	0	0	0	1	0	<b>1</b>
<b>Expedientes archivados</b>							
	<b>I</b>	<b>II</b>	<b>III</b>	<b>IV</b>	<b>V</b>	<b>VI</b>	
Expedientes archivados en el mes	104	189	298	68	288	176	<b>1123</b>
	<b>I</b>	<b>II</b>	<b>III</b>	<b>IV</b>	<b>V</b>	<b>VI</b>	
Expedientes con inactividad procesal mayor a tres meses.	1,782	1,705	922	2,115	72	3,461	<b>10,057</b>
	<b>I</b>	<b>II</b>	<b>III</b>	<b>IV</b>	<b>V</b>	<b>VI</b>	
Expedientes activos por sala unitaria	6,344	4,632	3,203	7,465	755	6,430	<b>28,829</b>

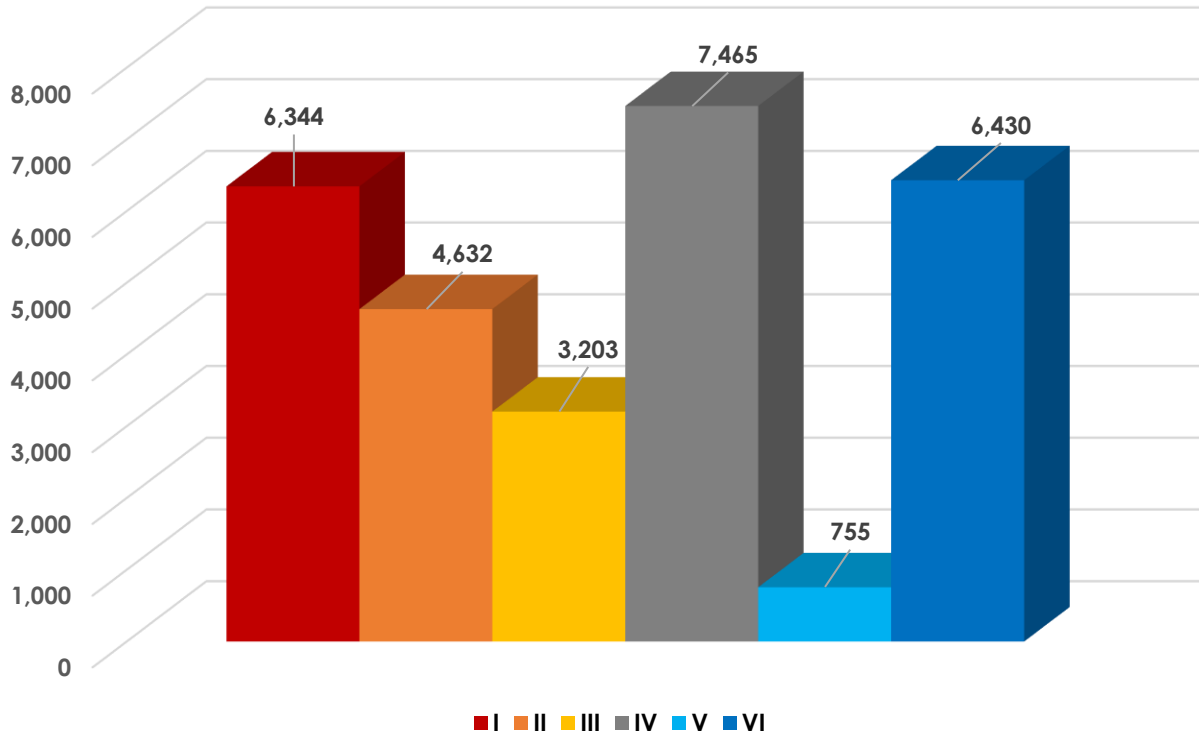


### 1) Expedientes con inactividad procesal mayor a tres meses.



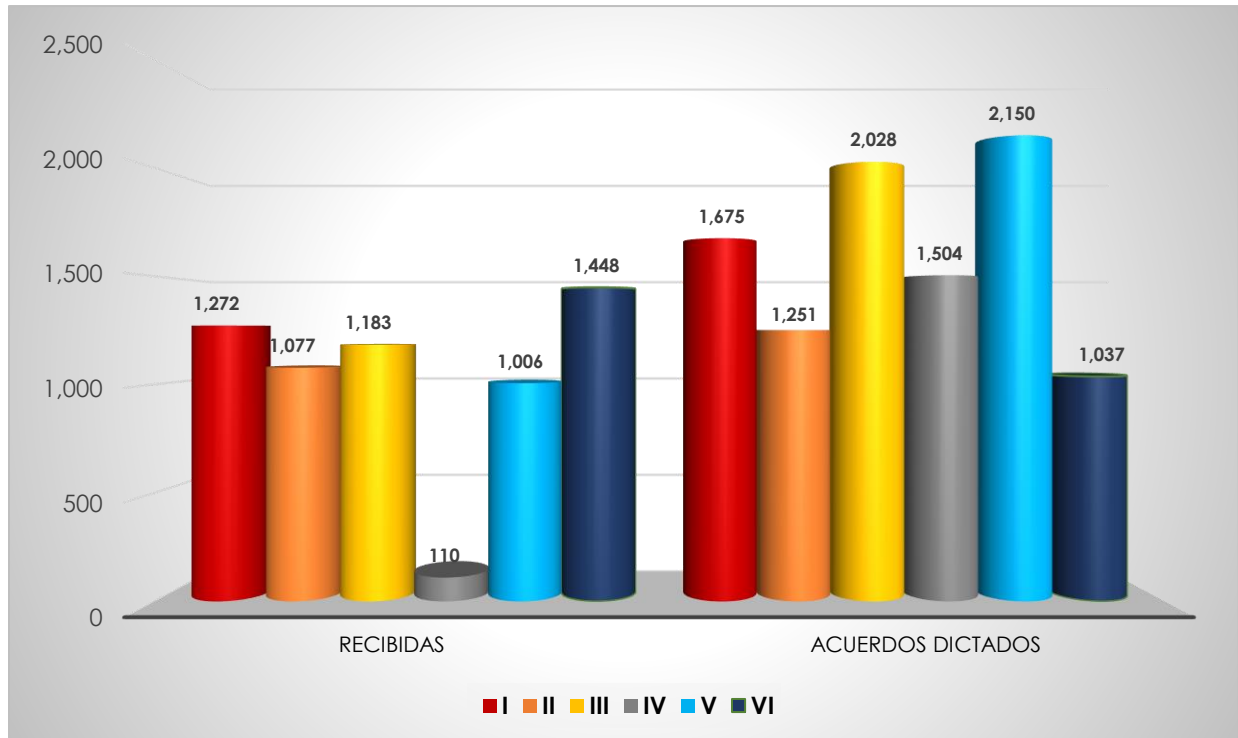


## 2) Expedientes activos por Sala Unitaria.



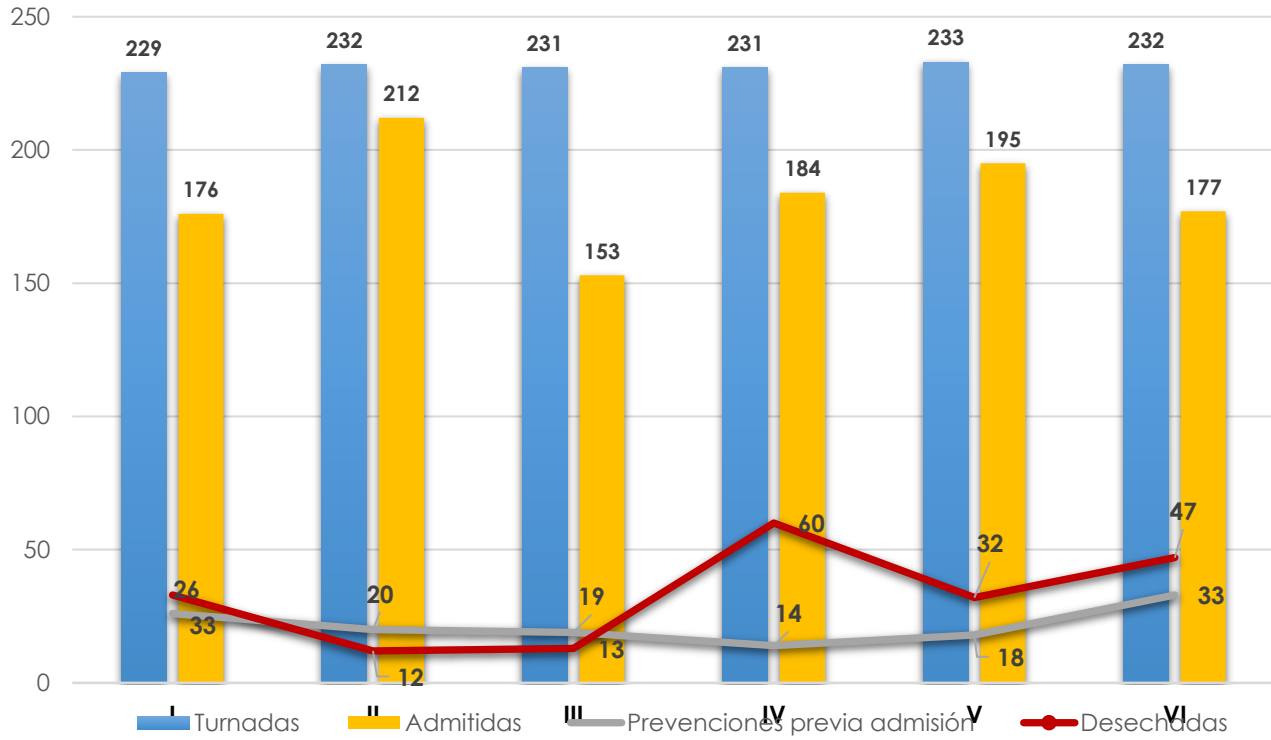


### 3) Promociones.





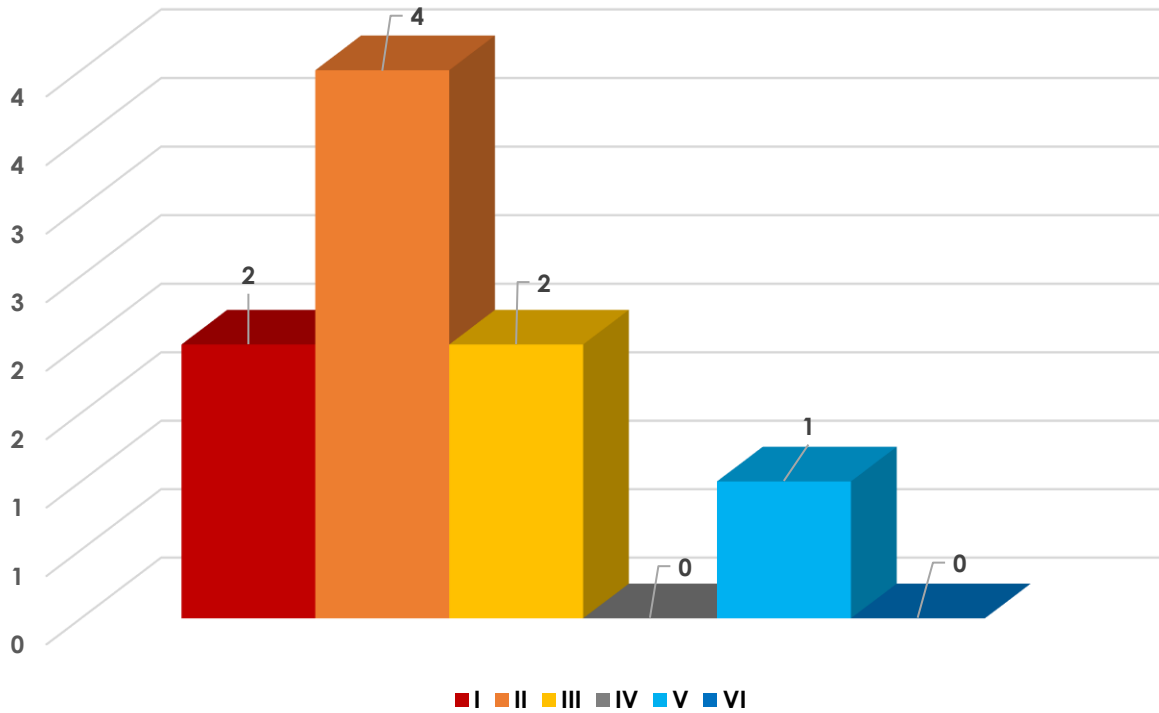
#### 4) Demandas turnadas en el mes.



\* El total de demandas desechadas podrán ser asuntos ingresados en meses anteriores que fueron desechadas en el mes que se reporta.



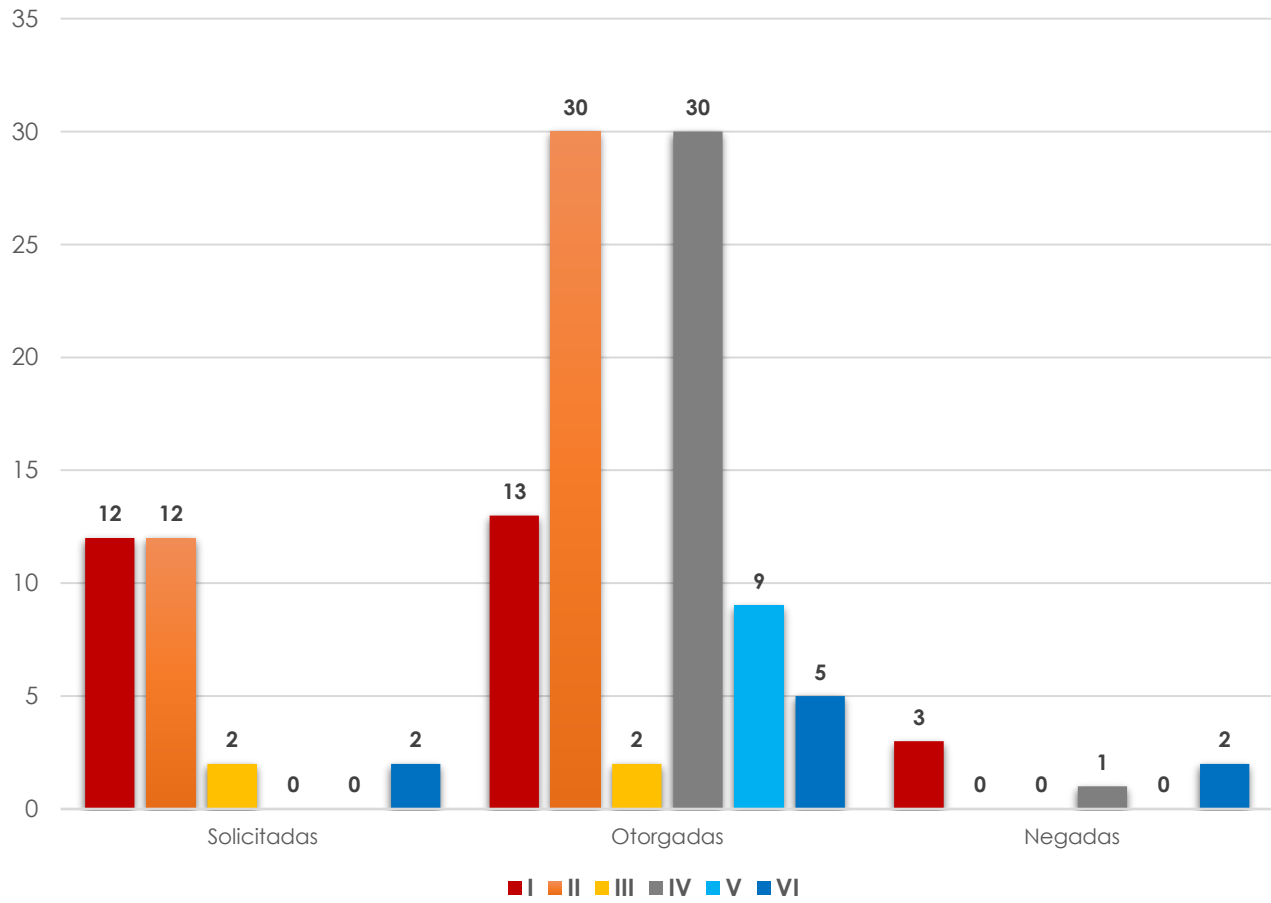
### 5) Audiencias celebradas en el mes.





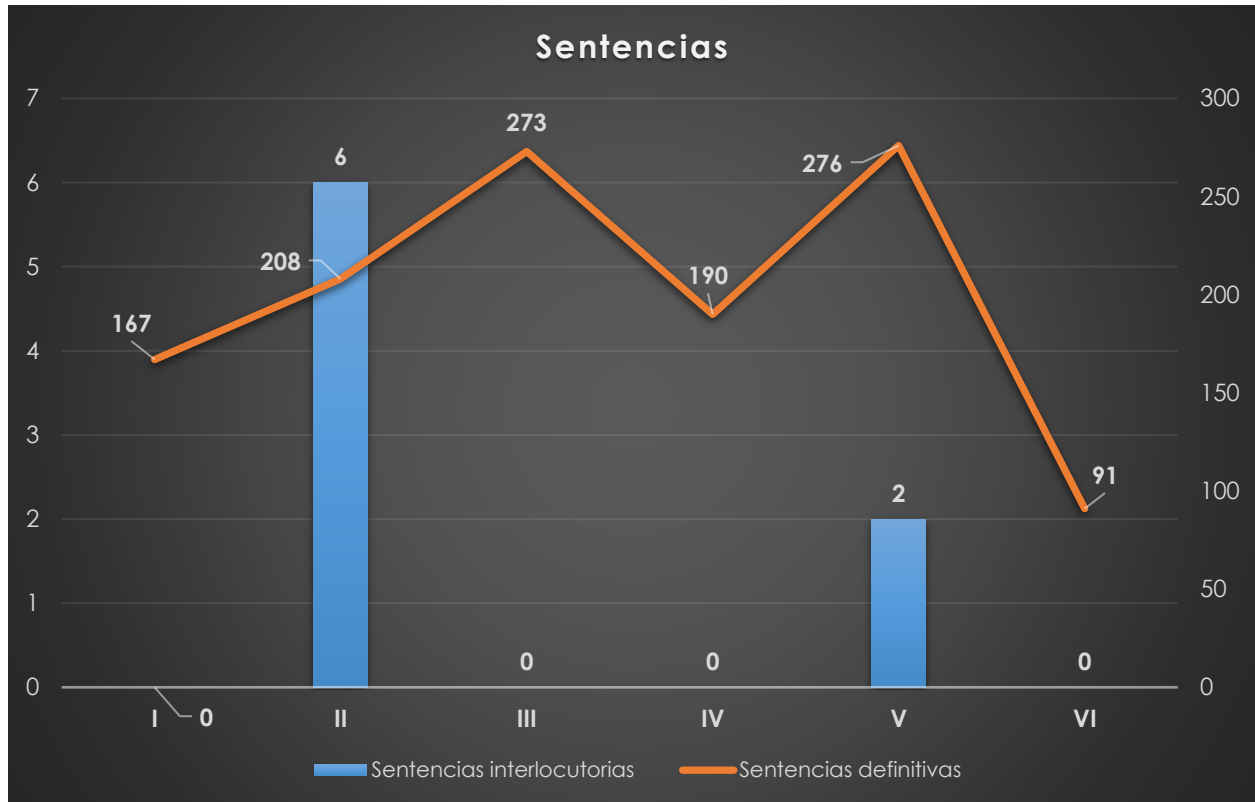


## 6) Suspensiones dictadas en el mes.



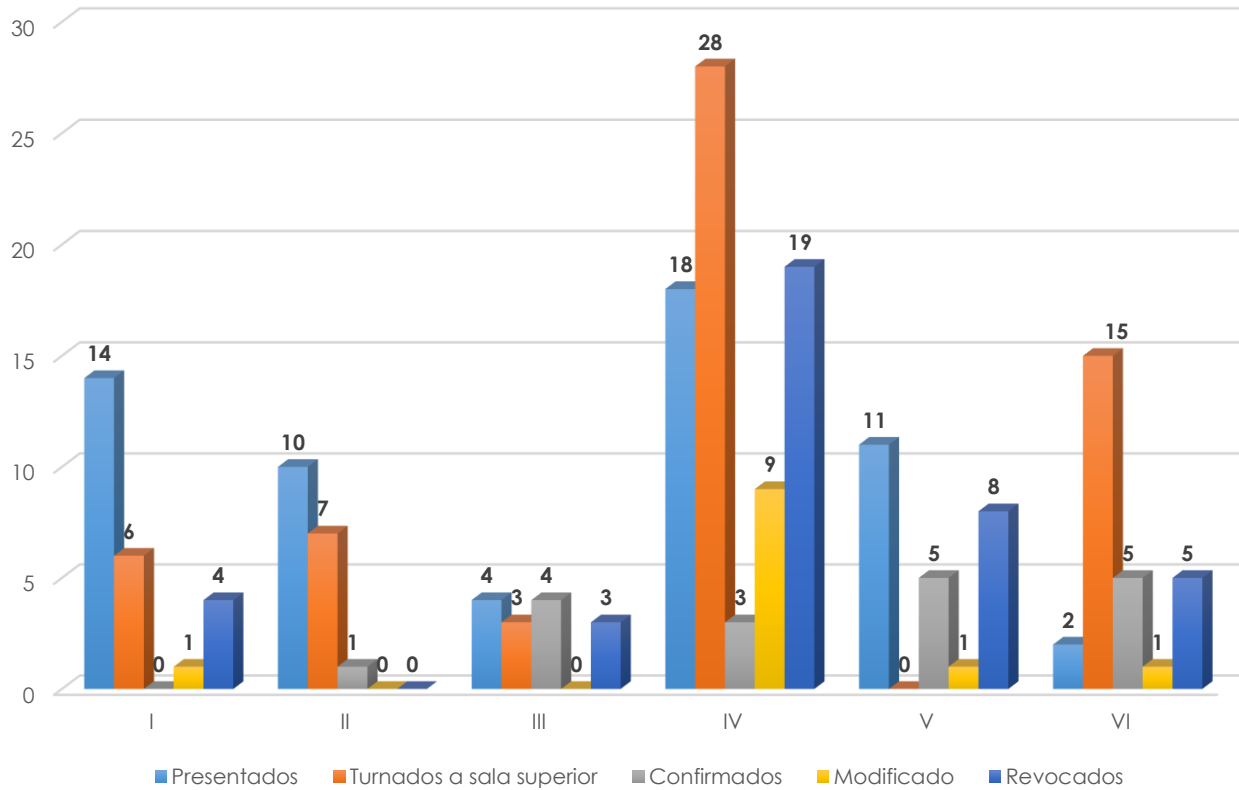


## 7) Sentencias dictadas en el mes.



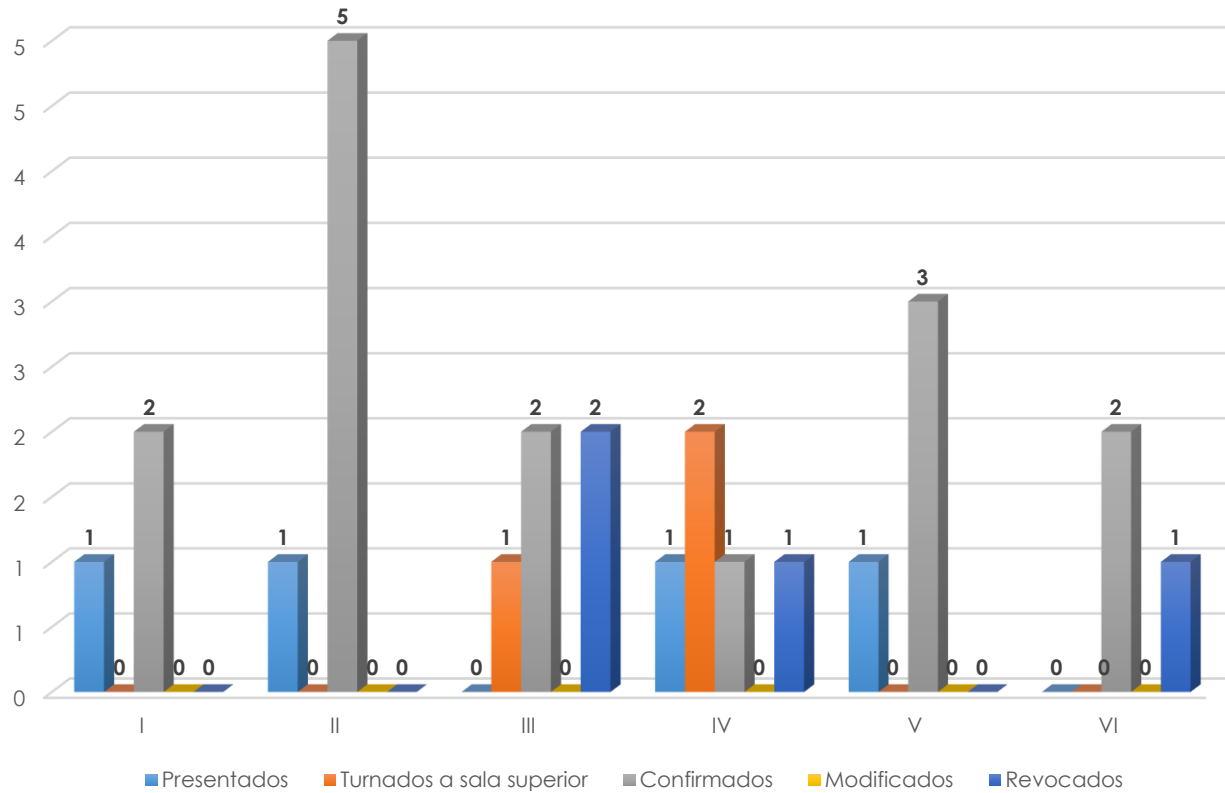


## 8) Recursos de reclamación.



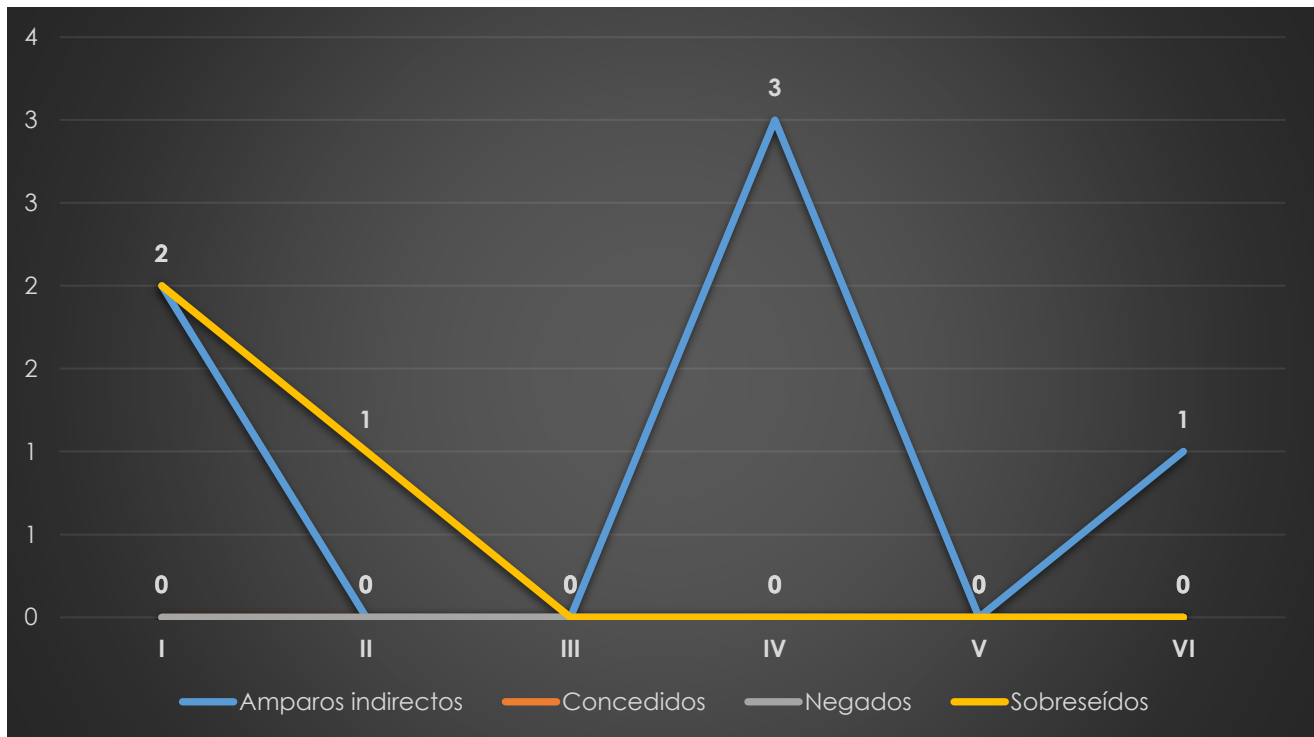


## 9) Recursos de apelación.



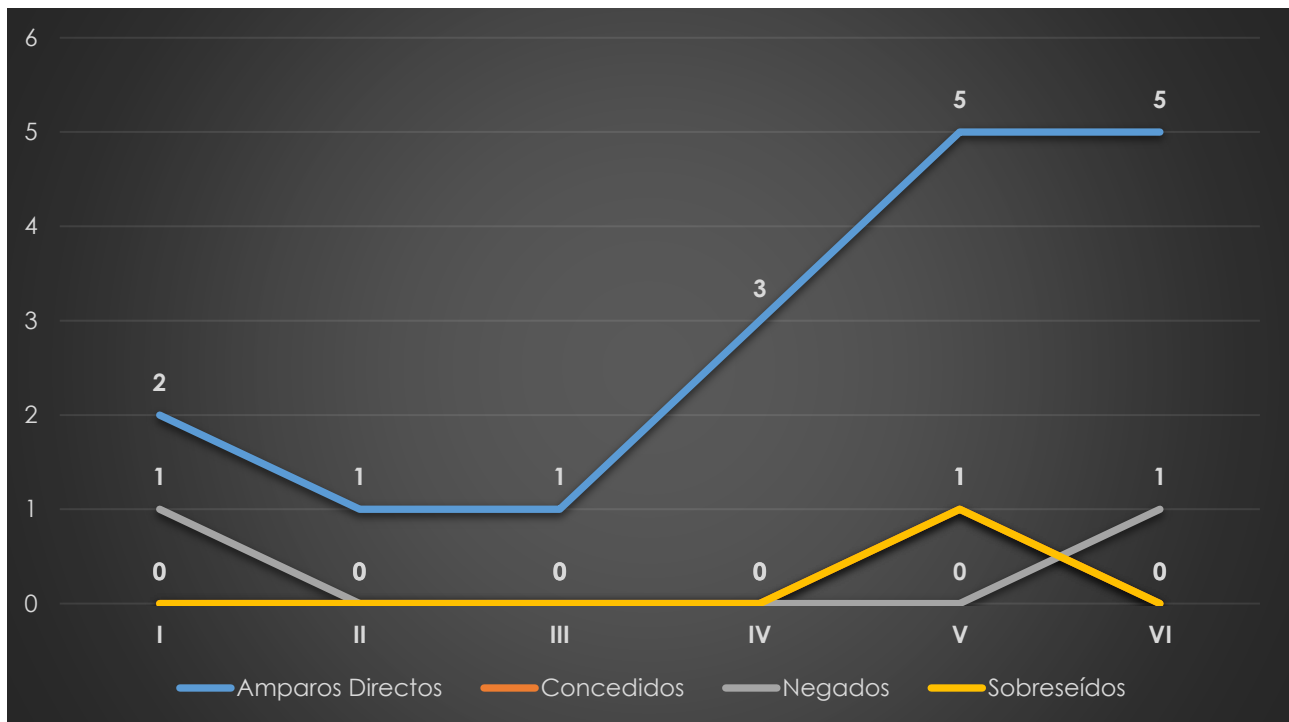


## 10) Amparos indirectos.



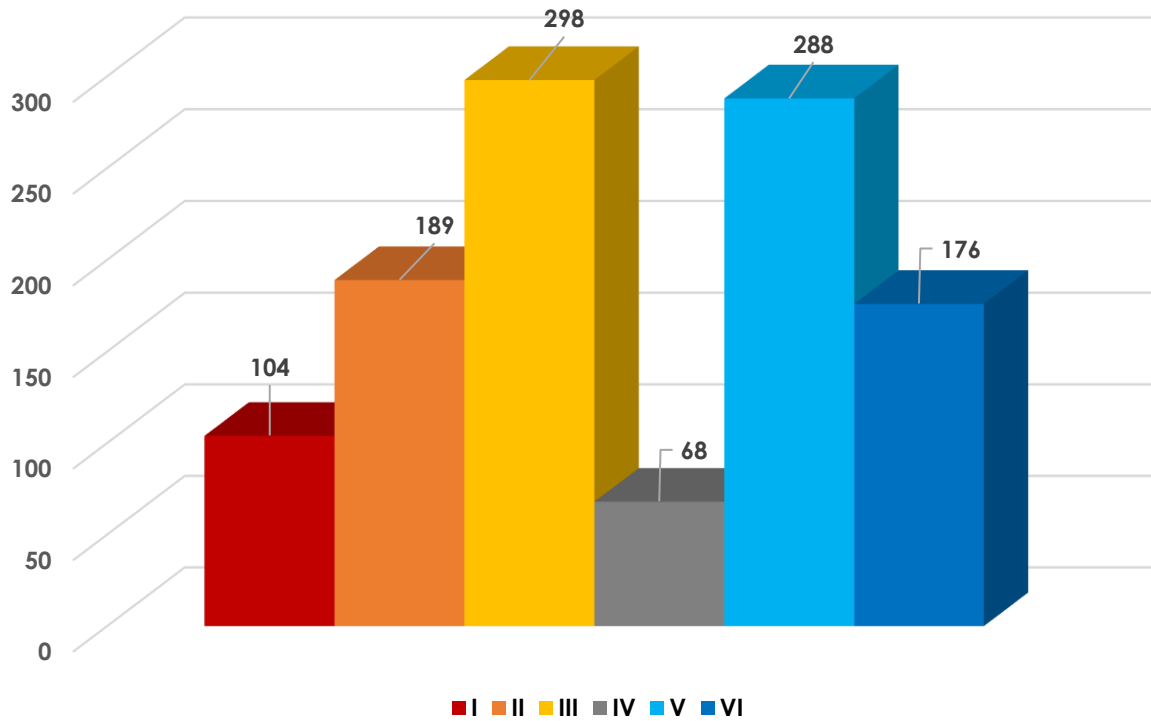


## 11) Amparos directos.

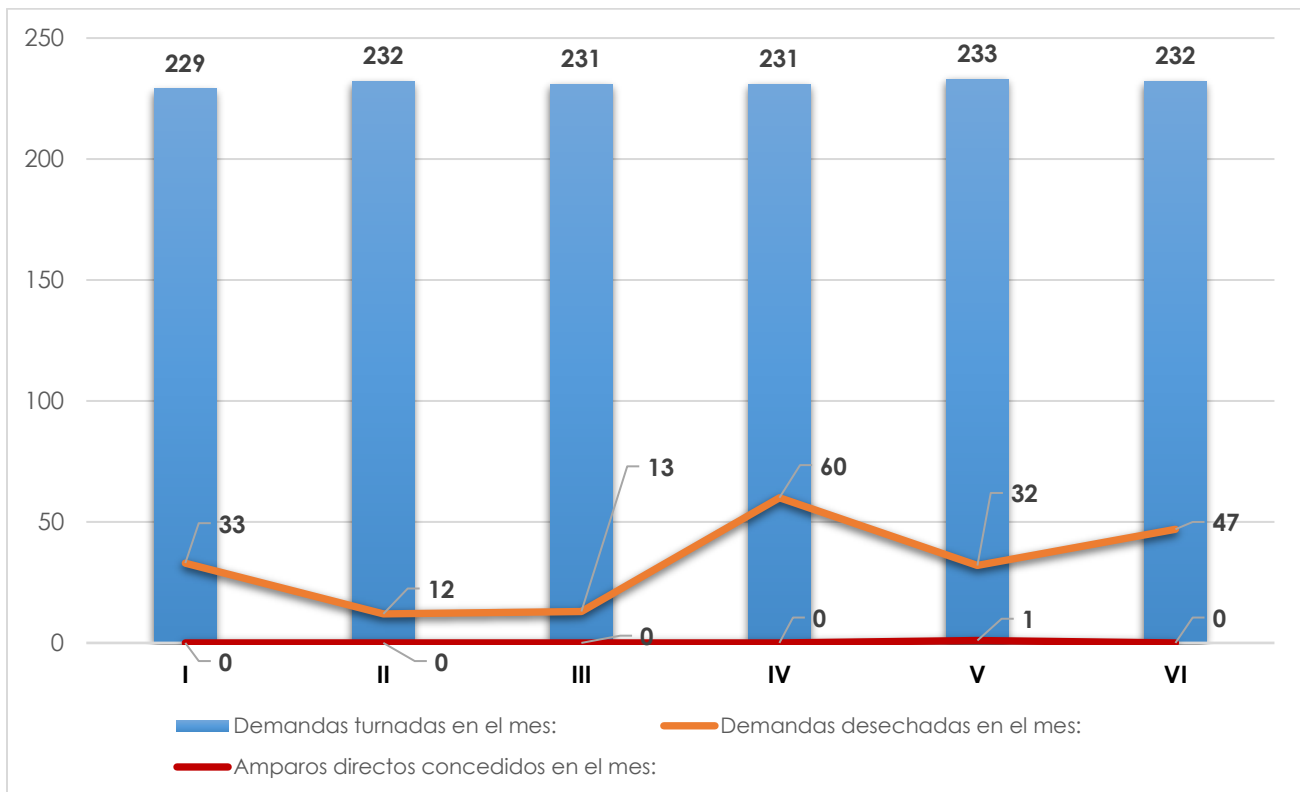




## 12) Expedientes archivados en el mes.



### 13) Comparativo de demandas ingresadas, desechamientos y amparos directos concedidos.



#### Porcentaje de desechamientos y amparos directos concedidos con respecto de las demandas ingresadas.

Concepto	I	II	III	IV	V	VI
Demandas desechadas en el mes	14.41%	5.17%	5.63%	25.97%	13.73%	20.26%
Amparos directos concedidos en el mes	0.00%	0.00%	0.00%	0.00%	0.43%	0.00%

**Fuente:** Todos los datos presentados en el presente concentrado estadístico fueron obtenidos del sistema informático de este Tribunal.

Fecha de elaboración:

25 de agosto de 2021

Elaborado por:

Mtro. Daniel Demetrio García Toledo