



Tribunal de Justicia Administrativa
del Estado de Jalisco

Concentrado estadístico mensual
Salas Unitarias

Abril 2022.



Dirección de **Visitaduría,**
Estadística y Planeación.



Tabulado mensual, abril 2022.

Rubro	Salas unitarias						Total mensual
Promociones							
	I	II	III	IV	V	VI	
Recibidas	3,410	2,572	2,378	620	2,432	2,951	14,363
Acuerdos dictados	3,411	3,003	3,165	1,984	2,917	1,973	16,453
Demandas							
	I	II	III	IV	V	VI	
Turnadas	457	457	459	459	456	460	2,748
Admitidas	420	294	527	256	441	401	2,339
Previsiones previa admisión	97	21	59	83	39	28	327
Desechadas	58	19	20	127	49	37	310
Suspensiones							
	I	II	III	IV	V	VI	
Solicitadas	3	6	4	0	0	4	17
Otorgadas	4	7	6	0	1	6	24
Negadas	0	2	0	0	5	1	8
Audiencias celebradas							
	I	II	III	IV	V	VI	
Audiencias celebradas	7	6	1	2	4	10	30
Sobresee fuera de sentencia	6	0	2	0	1	3	12
Sentencias							
	I	II	III	IV	V	VI	
Sentencias interlocutorias	1	11	2	2	13	2	31
Sentencias definitivas	351	591	403	41	158	384	1,928
Sentencia definitiva (reconoce validez)	2	5	0	0	9	3	19
Sentencia definitiva (declara nulidad)	341	520	401	26	126	374	1,788
Sentencia definitiva (declara nulidad para efectos)	1	8	0	3	16	0	28
Sentencia definitiva (decreta sobreseimiento)	7	58	2	8	7	7	89
Total de Definitivas e Interlocutorias	352	602	405	43	171	386	1,959
Recursos de reclamación (acuerdo)							
	I	II	III	IV	V	VI	
Presentados	25	5	10	13	18	6	77
Turnados a sala superior	37	0	5	4	17	0	63
Confirmados	49	16	5	4	5	2	81



Modificado	0	0	2	2	0	0	4
Revocados	4	1	3	31	0	0	39

Recursos de apelación (sentencia)

	I	II	III	IV	V	VI	
Presentados	2	8	0	4	3	4	21
Turnados a sala superior	4	2	3	0	2	3	14
Confirmados	4	1	2	3	2	0	12
Modificados	0	0	0	0	0	1	1
Revocados	2	1	2	0	0	2	7

Amparos

Indirectos

	I	II	III	IV	V	VI	
Amparos indirectos	3	0	5	1	0	3	12
Concedidos	1	0	0	0	1	0	2
Negados	5	0	0	0	1	0	6
Sobreseídos	5	6	1	0	0	0	12

Directos

	I	II	III	IV	V	VI	
Amparos Directos	5	6	3	1	3	4	22
Concedidos	1	0	1	0	3	7	12
Negados	1	0	0	0	0	0	1
Sobreseídos	0	2	1	0	0	0	3

Expedientes archivados

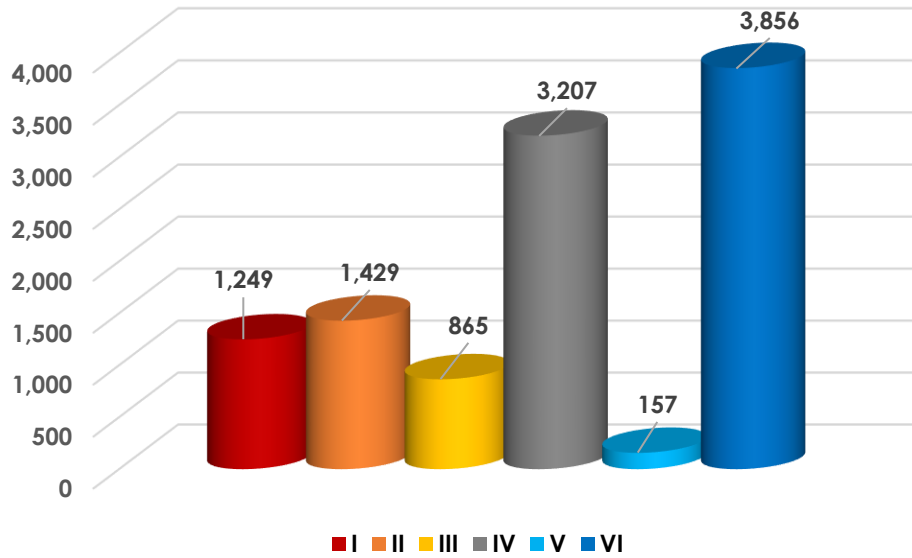
	I	II	III	IV	V	VI	
Expedientes archivados en el mes	483	412	398	177	311	244	2,025

	I	II	III	IV	V	VI	
Expedientes con inactividad procesal mayor a tres meses.	1,249	1,429	865	3,207	157	3,856	10,763

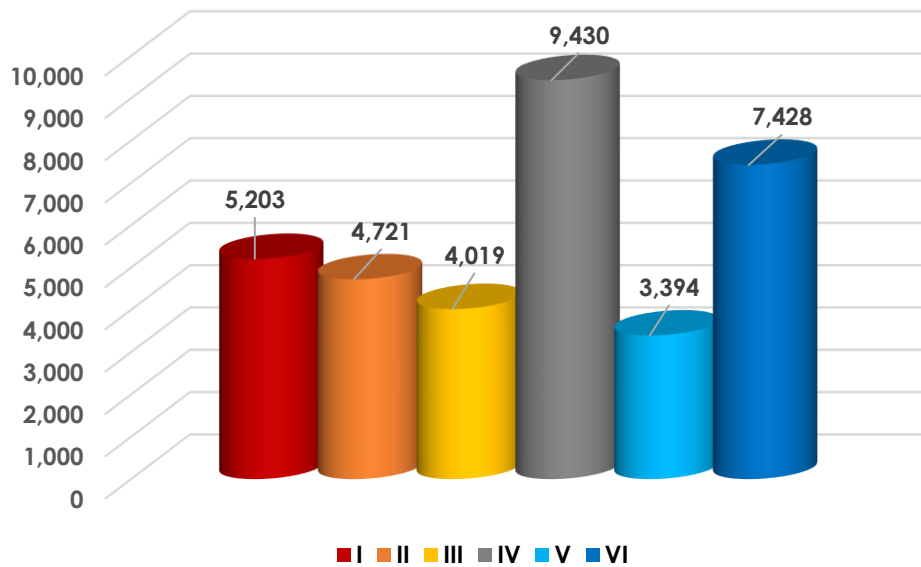
	I	II	III	IV	V	VI	
Expedientes activos por sala unitaria	5,203	4,721	4,019	9,430	3,394	7,428	34,195



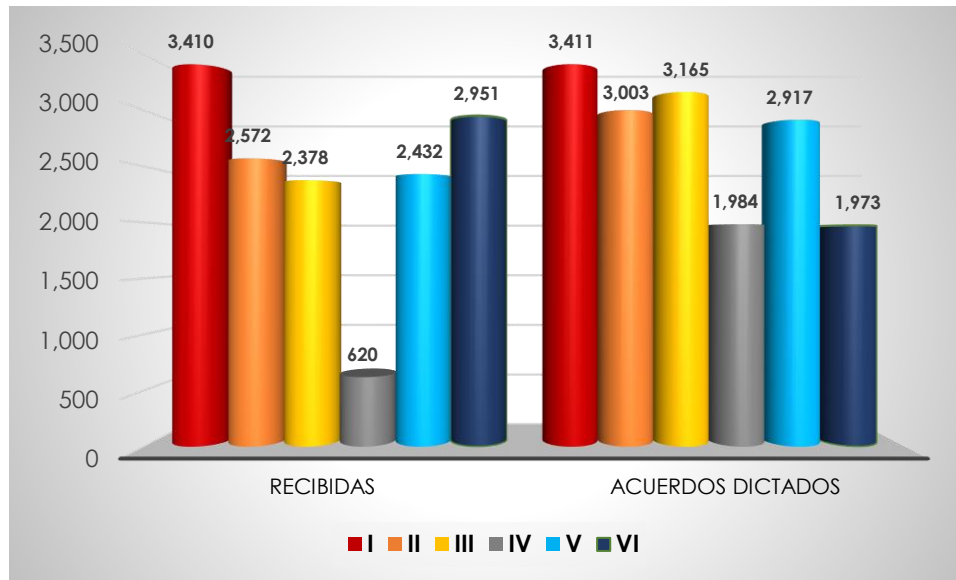
1) Expedientes con inactividad procesal mayor a tres meses.



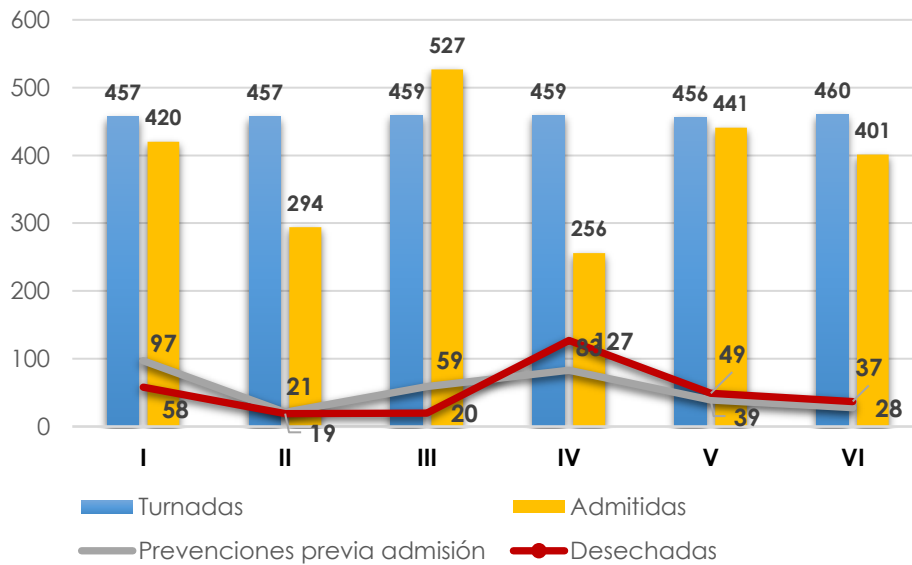
2) Expedientes activos por Sala Unitaria.



3) Promociones.

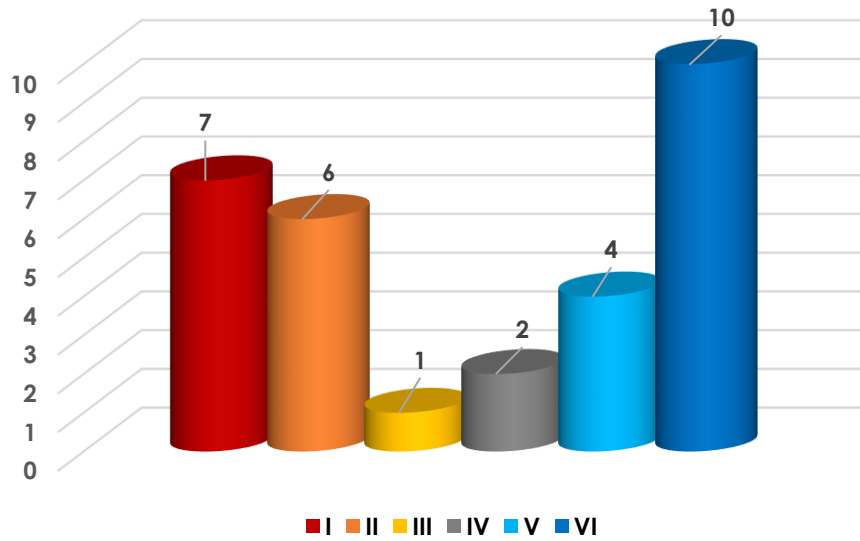


4) Demandas turnadas en el mes.

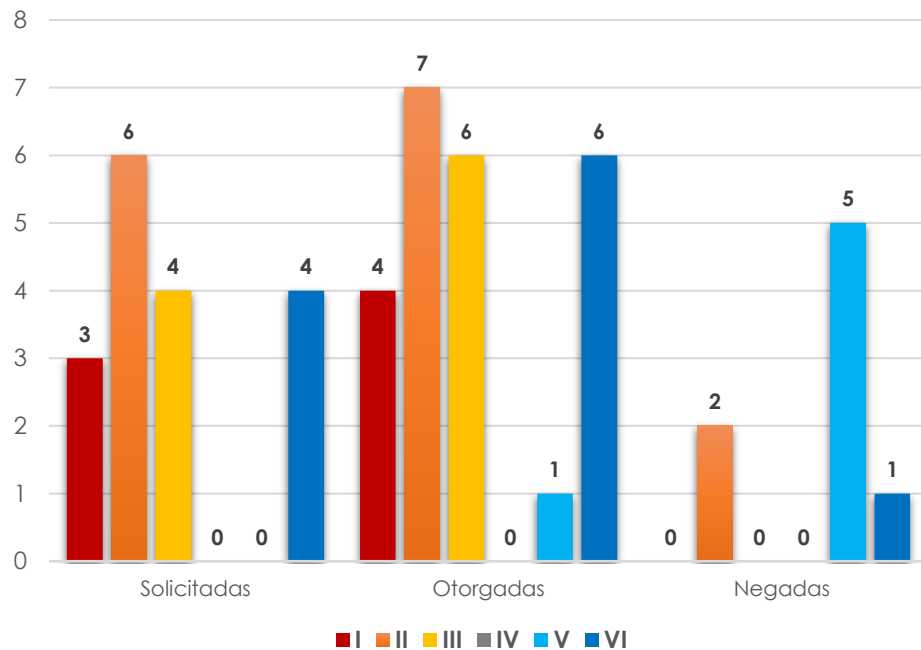


* El total de demandas desechadas podrán ser asuntos ingresados en meses anteriores que fueron desechadas en el mes que se reporta.

5) Audiencias celebradas en el mes.

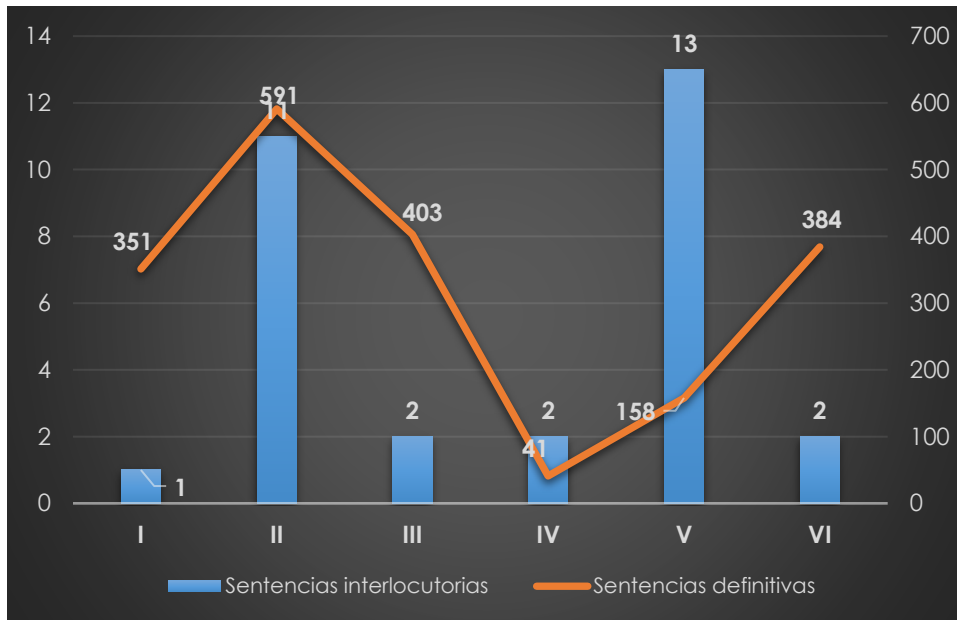


6) Suspensiones dictadas en el mes.

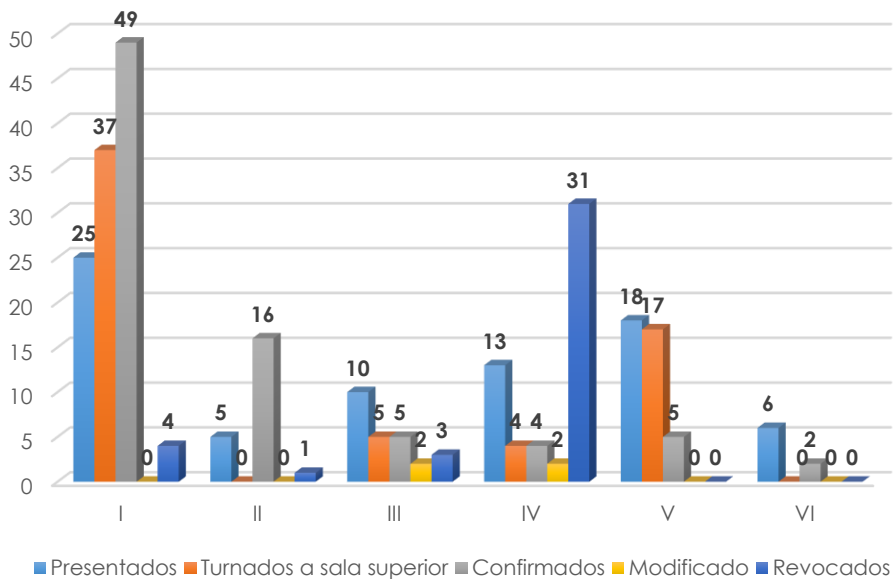




7) Sentencias dictadas en el mes.

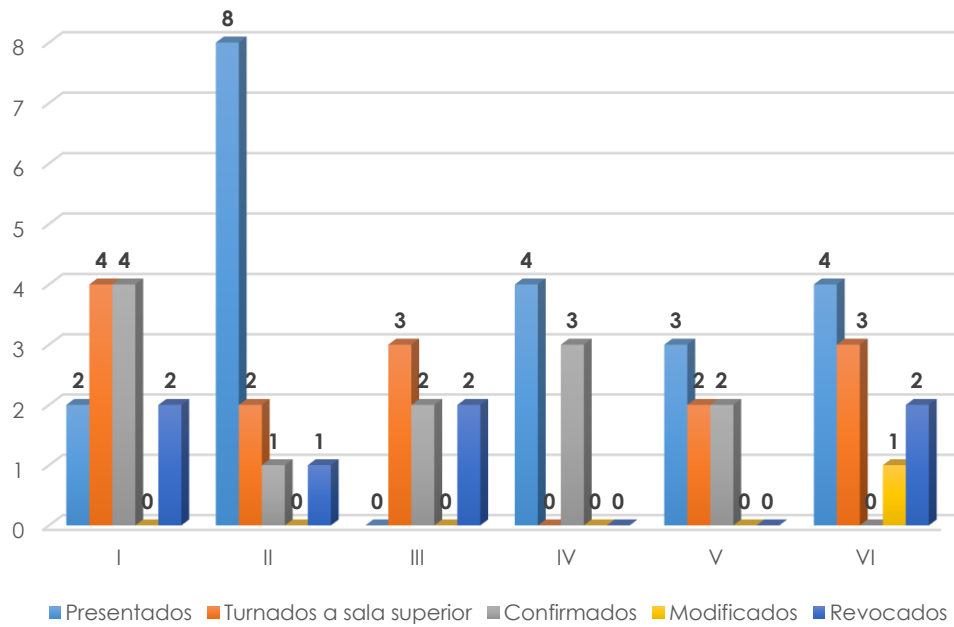


8) Recursos de reclamación.

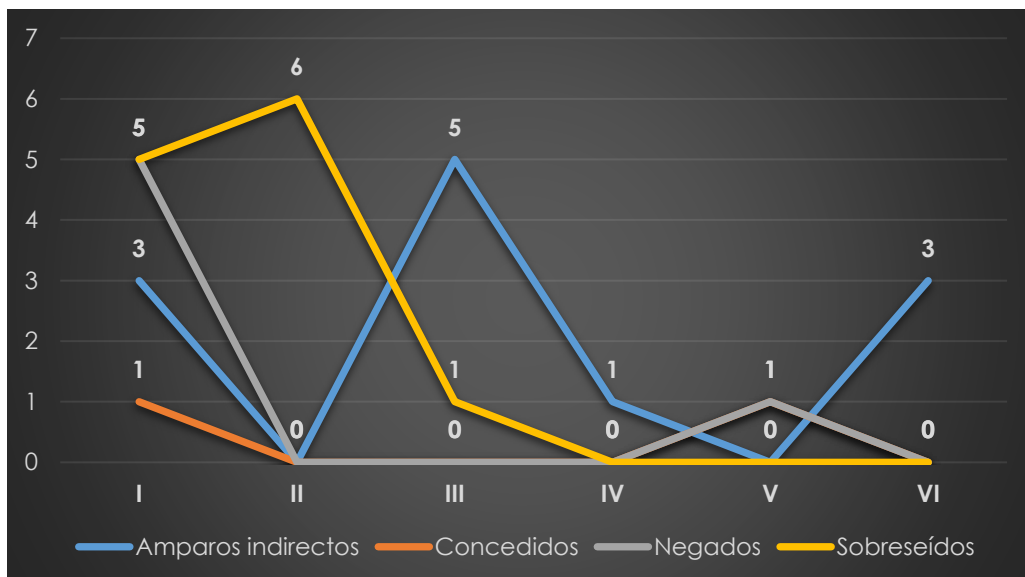




9) Recursos de apelación.

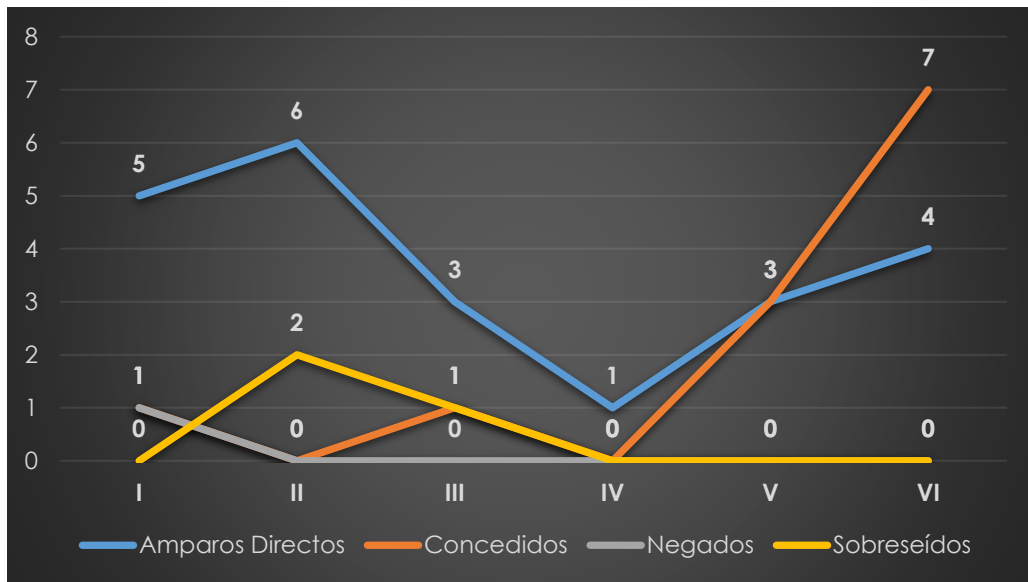


10) Amparos indirectos.

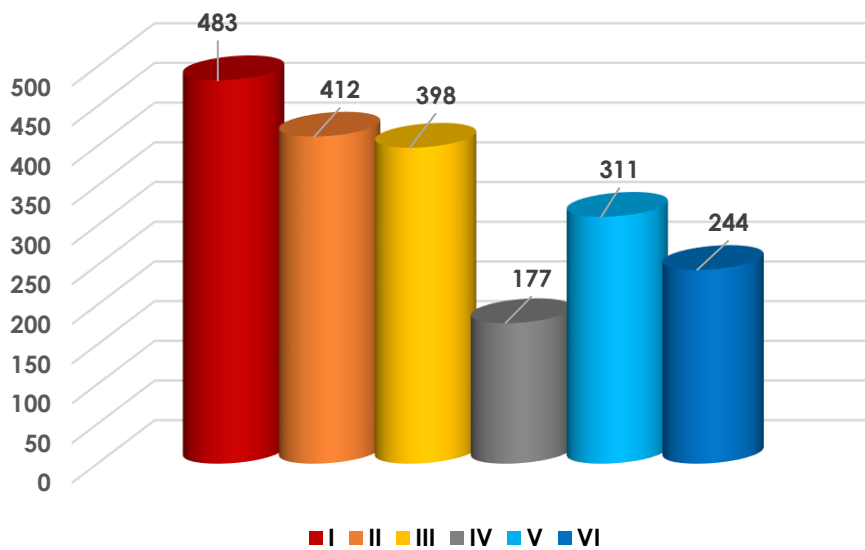




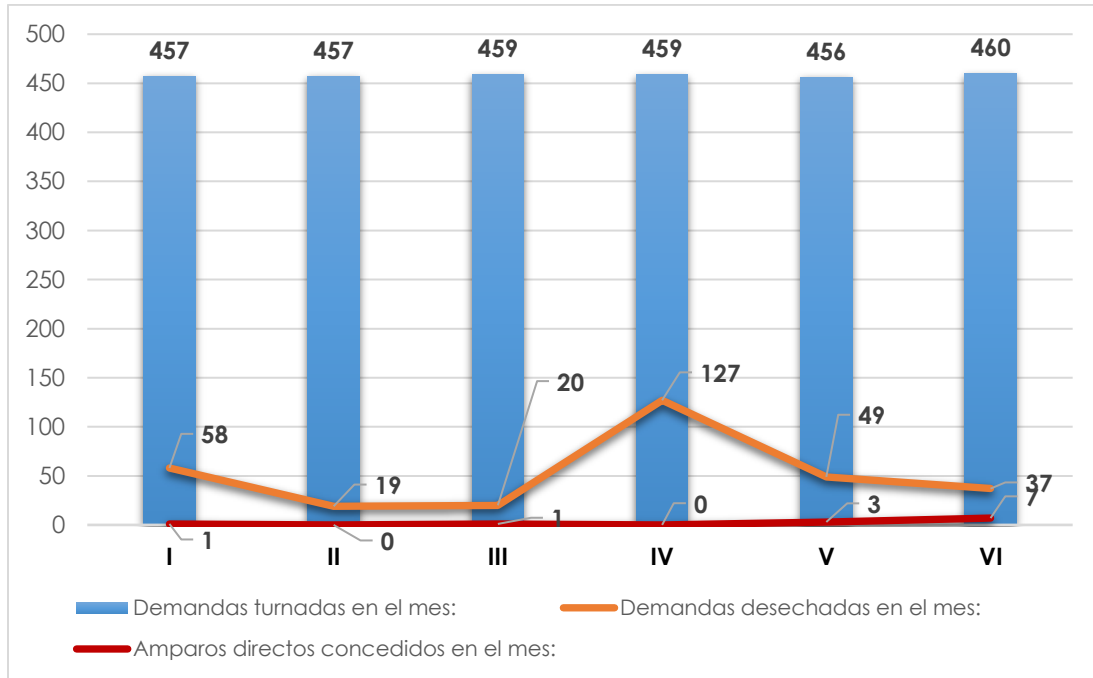
11) Amparos directos.



12) Expedientes archivados en el mes.



13) Comparativo de demandas ingresadas, desechamientos y amparos directos concedidos.

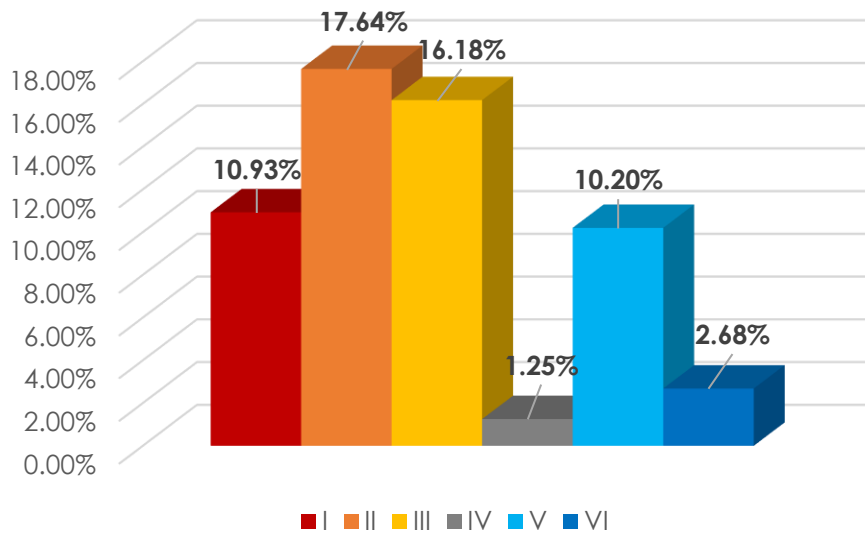


Porcentaje de desechamientos y amparos directos concedidos con respecto de las demandas ingresadas.

Concepto	I	II	III	IV	V	VI
Demandas desechadas en el mes	12.69%	4.16%	4.36%	27.67%	10.75%	8.04%
Amparos directos concedidos en el mes	0.22%	0.00%	0.22%	0.00%	0.66%	1.52%



14) Promedio de asuntos resueltos en el mes, de años anteriores.



Los datos presentados en este informe se obtuvieron del Sistema Integral de Administración de Juicios (SIAJ) de este Tribunal, en las fechas señaladas en el cuerpo de este documento; mismos que se encuentran respaldados en archivos electrónicos en formatos PDF y Microsoft Excel bajo resguardo de esta Dirección.

Fecha de elaboración: 31 de mayo de 2022.

Elaborado por: Mtro. Daniel Demetrio García Toledo.

Certificación digital:

