



Tribunal de Justicia Administrativa
del Estado de Jalisco

Concentrado estadístico mensual

Salas Unitarias

Enero 2023.



Dirección
de **Estadística**
y **Planeación.**



Enero 2023

Tabulado mensual, enero 2023.

Rubro	Salas unitarias						Total mensual
Promociones							
	I	II	III	IV	V	VI	
Recibidas	3,158	2,347	2,716	461	2,475	2,460	13,617
Acuerdos dictados	3,817	2,915	4,430	2,304	4,222	2,449	20,137
Demandas							
	I	II	III	IV	V	VI	
Turnadas	551	552	548	551	551	547	3,300
Admitidas	396	396	548	349	526	350	2,565
Previsiones previa admisión	91	73	36	49	32	57	338
Desechadas	105	62	32	40	40	50	329
Suspensiones							
	I	II	III	IV	V	VI	
Solicitadas	1	1	4	2	0	3	11
Otorgadas	2	3	4	0	0	9	18
Negadas	1	0	0	0	0	0	1
Audiencias celebradas							
	I	II	III	IV	V	VI	
Audiencias celebradas	0	2	2	2	7	5	18
Sobreesee fuera de sentencia	5	0	1	0	0	2	8
Sentencias							
	I	II	III	IV	V	VI	
Sentencias interlocutorias	0	9	1	1	17	0	28
Sentencias definitivas	352	459	675	154	621	256	2,517
Sentencia definitiva (reconoce validez)	5	7	1	1	68	0	82
Sentencia definitiva (declara nulidad)	339	409	660	150	524	246	2,328
Sentencia definitiva (declara nulidad para efectos)	5	6	0	0	10	1	22
Sentencia definitiva (decreta sobreseimiento)	3	37	14	3	19	9	85
Total de Definitivas e Interlocutorias	352	468	676	155	638	256	2,545
Recursos de reclamación (acuerdo)							
	I	II	III	IV	V	VI	
Presentados	37	22	64	13	54	17	207
Turnados a sala superior	18	4	123	8	19	4	176



Enero 2023

Confirmados	41	2	22	1	12	6	84
Modificado	3	2	4	0	5	3	17
Revocados	2	1	2	0	2	0	7

Recursos de apelación (sentencia)

	I	II	III	IV	V	VI	
Presentados	4	6	0	2	8	4	24
Turnados a sala superior	10	8	1	2	5	0	26
Confirmados	11	8	1	0	2	1	23
Modificados	0	3	0	0	0	0	3
Revocados	0	0	0	0	2	1	3

Amparos

Indirectos

	I	II	III	IV	V	VI	
Amparos indirectos	0	0	0	14	7	2	23
Concedidos	0	0	0	1	0	0	1
Negados	0	0	0	0	0	0	0
Sobreseídos	5	10	0	0	1	0	16

Directos

	I	II	III	IV	V	VI	
Amparos Directos	5	10	1	14	10	4	44
Concedidos	2	2	2	1	4	0	11
Negados	0	2	0	0	1	0	3
Sobreseídos	1	1	0	0	0	1	3

Expedientes archivados

	I	II	III	IV	V	VI	
Expedientes archivados en el mes	382	304	428	378	526	364	2,382

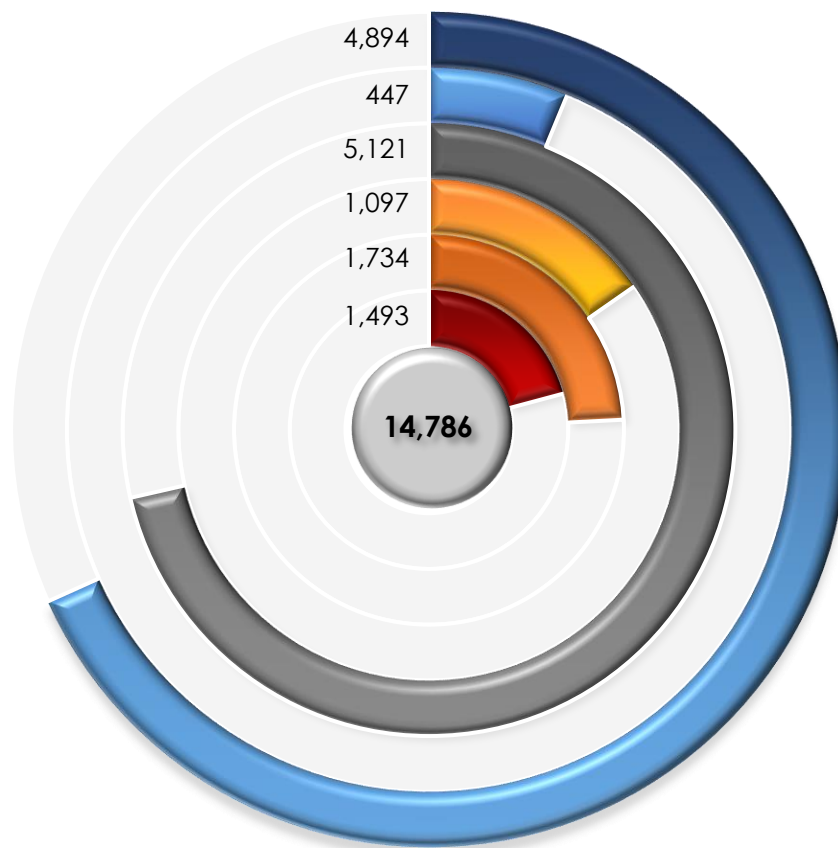
	I	II	III	IV	V	VI	
Expedientes con inactividad procesal mayor a tres meses.	1,493	1,734	1,097	5,121	447	4,894	14,786

	I	II	III	IV	V	VI	
Expedientes activos por sala unitaria	5,774	5,658	4,673	11,599	4,816	9,391	41,911



Enero 2023

Expedientes con inactividad procesal mayor a tres meses.



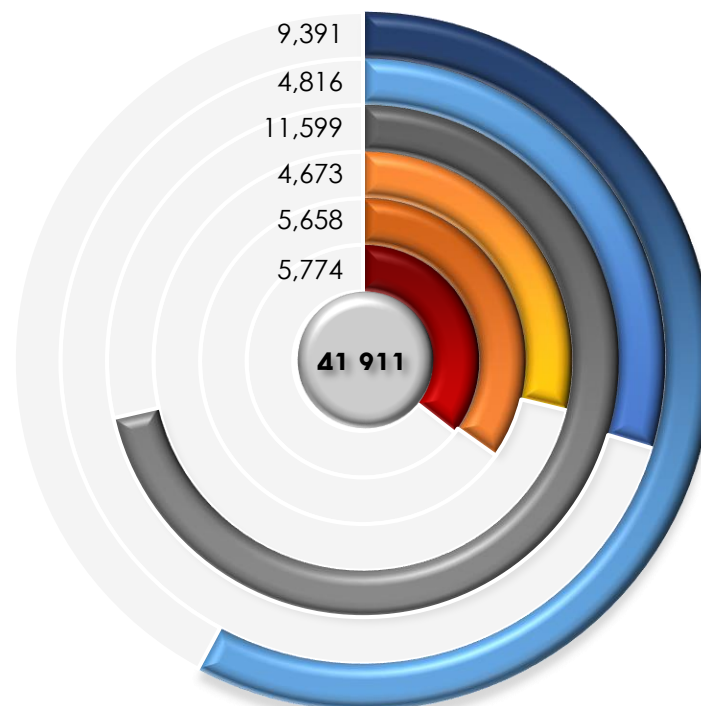
Estadística descriptiva

Descripción	Media	Mediana	Desviación estándar	Rango	Mínimo	Máximo	Suma
Expedientes con inactividad procesal mayor a tres meses.	2,464	1,614	2,018.78	4,674	447	5,121	14,786



Enero 2023

Expedientes activos por Sala Unitaria.



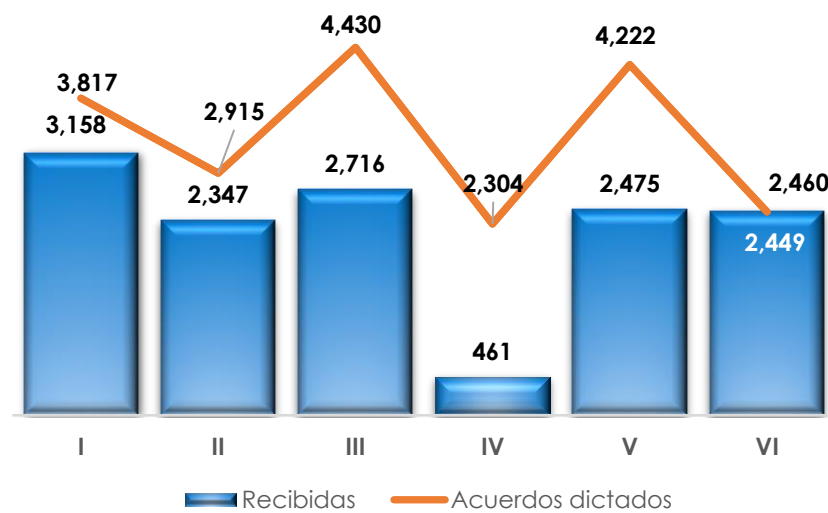
Estadística descriptiva

Descripción	Media	Mediana	Desviación estándar	Rango	Mínimo	Máximo	Suma
Expedientes activos por Sala Unitaria.	6,985	5,716	2,840.96	6,926	4,673	11,599	41,911

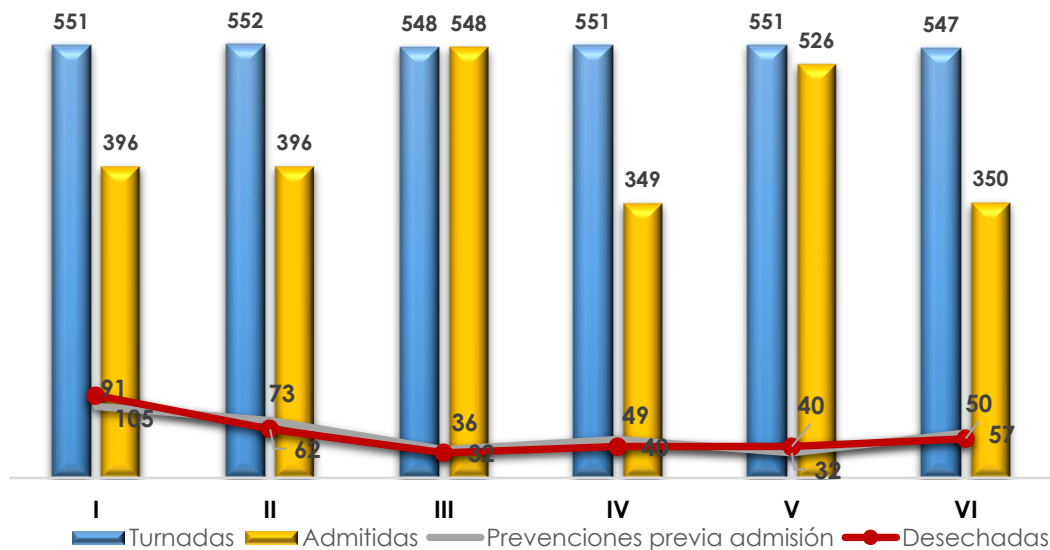


Enero 2023

Promociones.



Demandas turnadas en el mes.

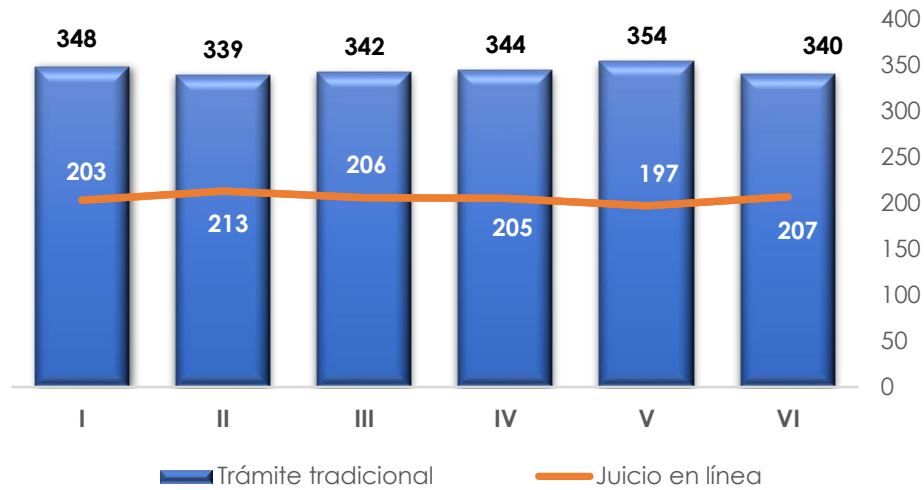


* El total de demandas desechadas podrán ser asuntos ingresados en meses anteriores que fueron desechadas en el mes que se reporta.

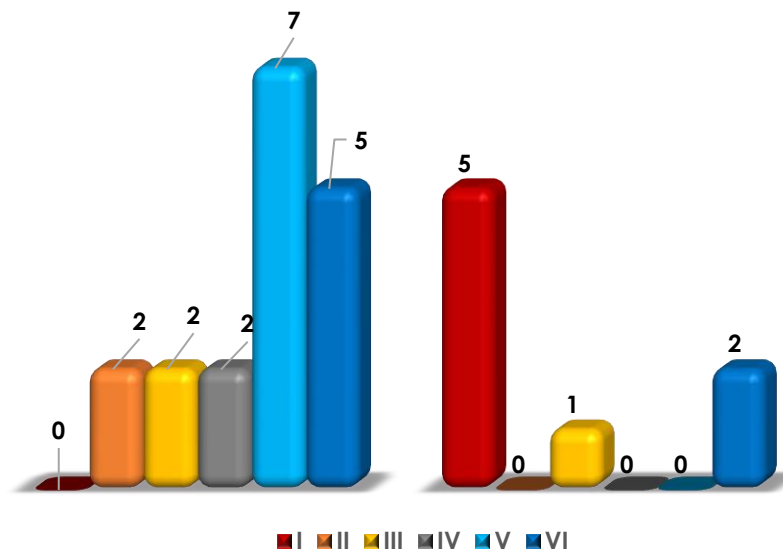


Enero 2023

TIPO DE DEMANDA RECIBIDA



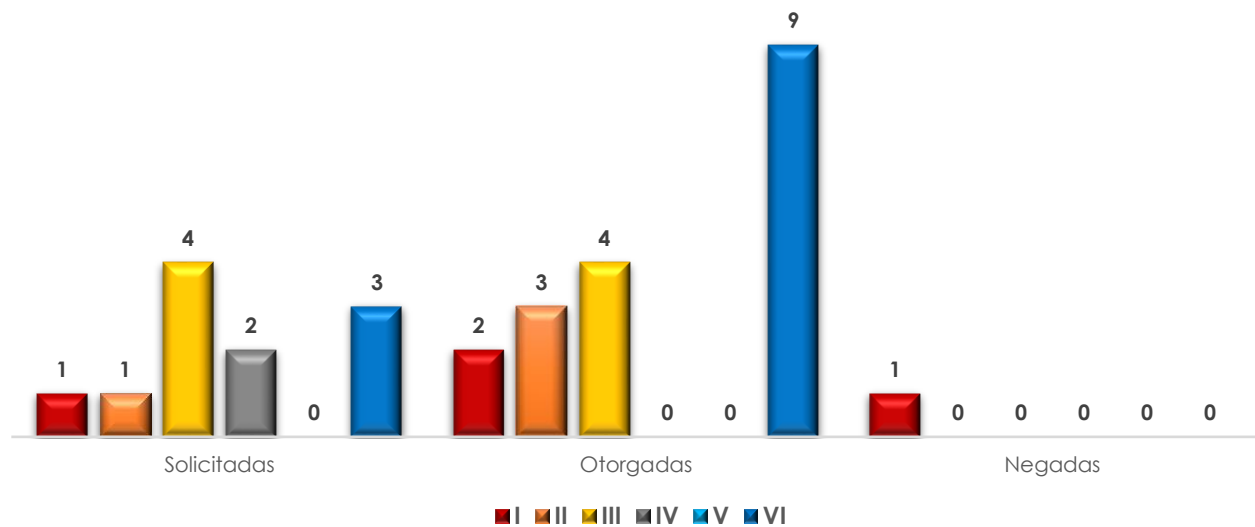
Audiencias celebradas en el mes.



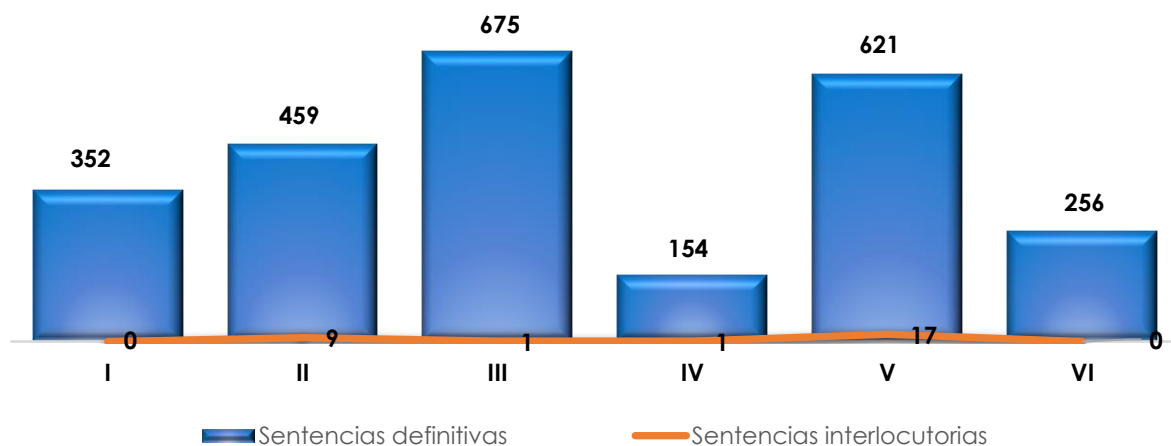


Enero 2023

Suspensiones dictadas en el mes.



Sentencias dictadas en el mes.



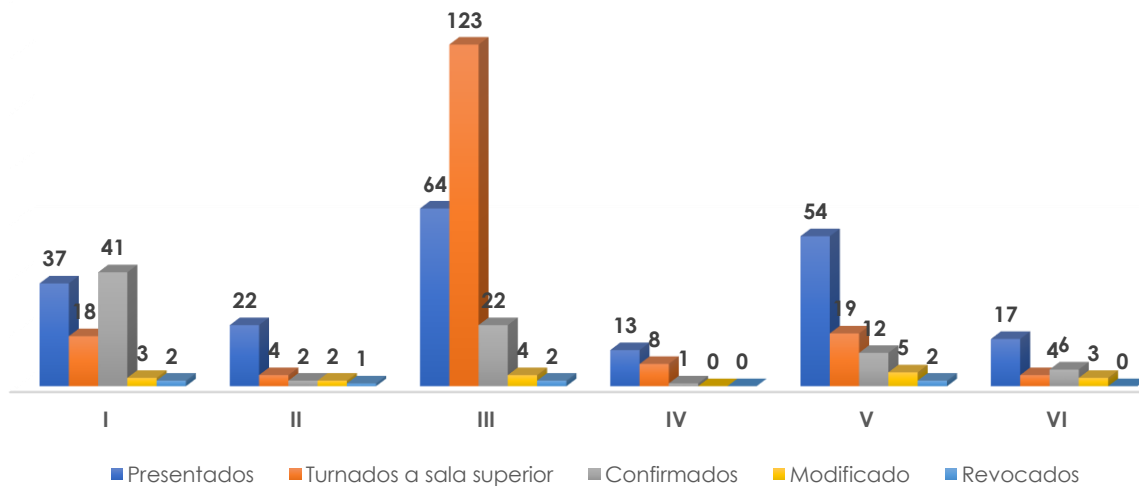
Estadística descriptiva

Descripción	Media	Mediana	Desviación estándar	Rango	Mínimo	Máximo	Suma
Sentencias dictadas en el mes.	424	410	208.33	521	155	676	2,545

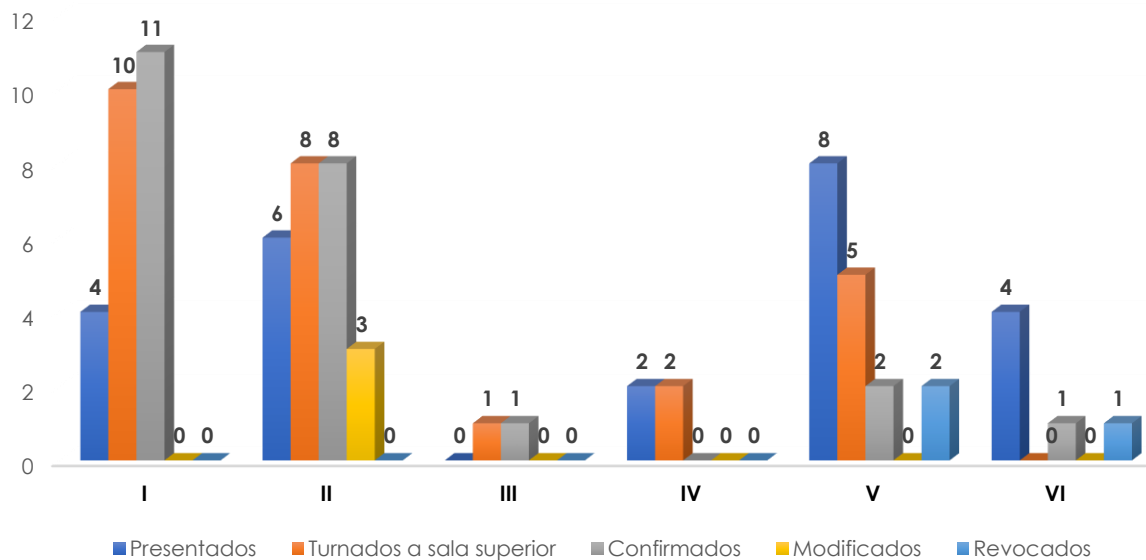


Enero 2023

Recursos de reclamación.



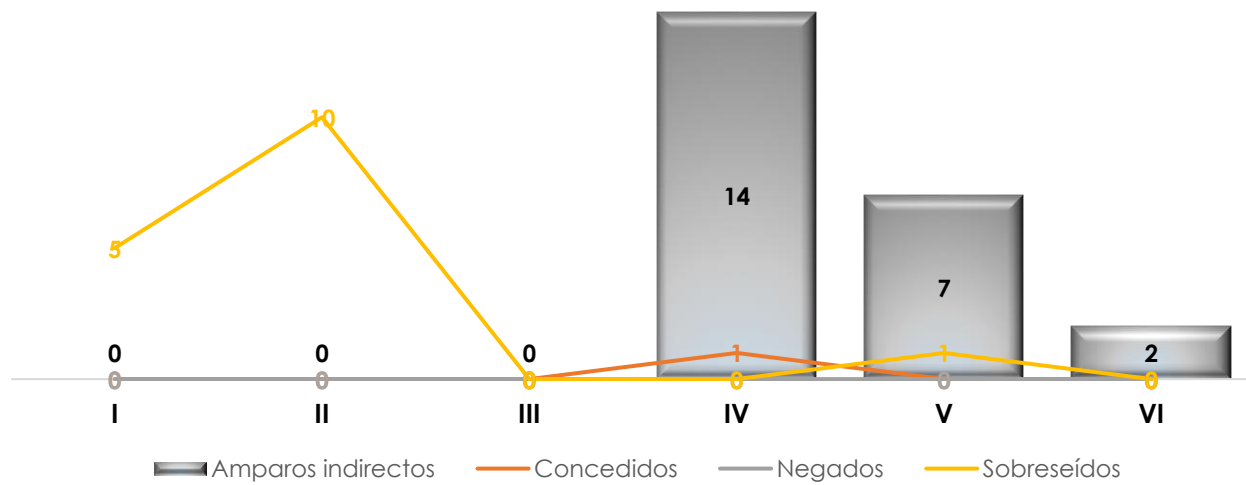
Recursos de apelación.





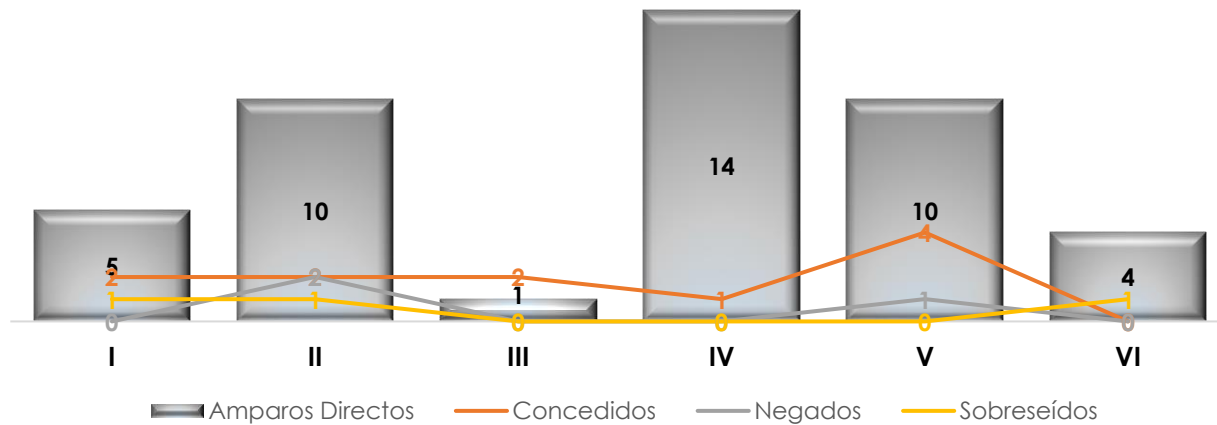
Enero 2023

Amparos indirectos.



Amparos directos.

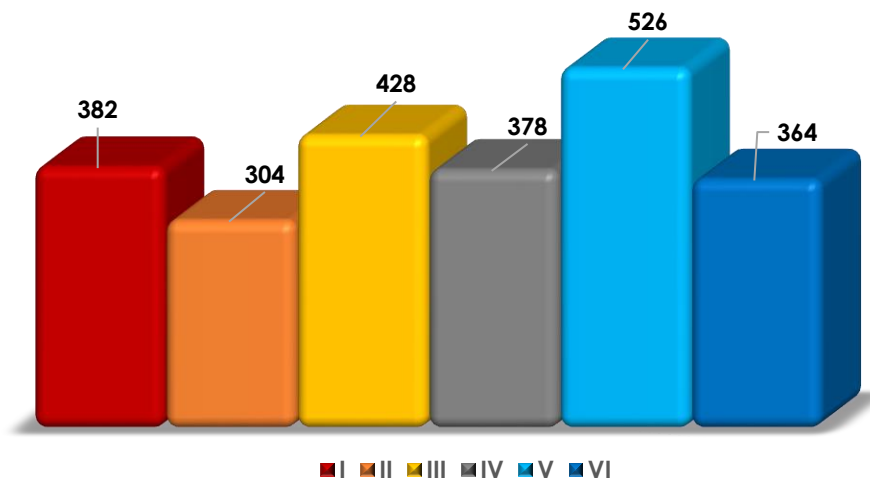
AMPAROS INDIRECTOS



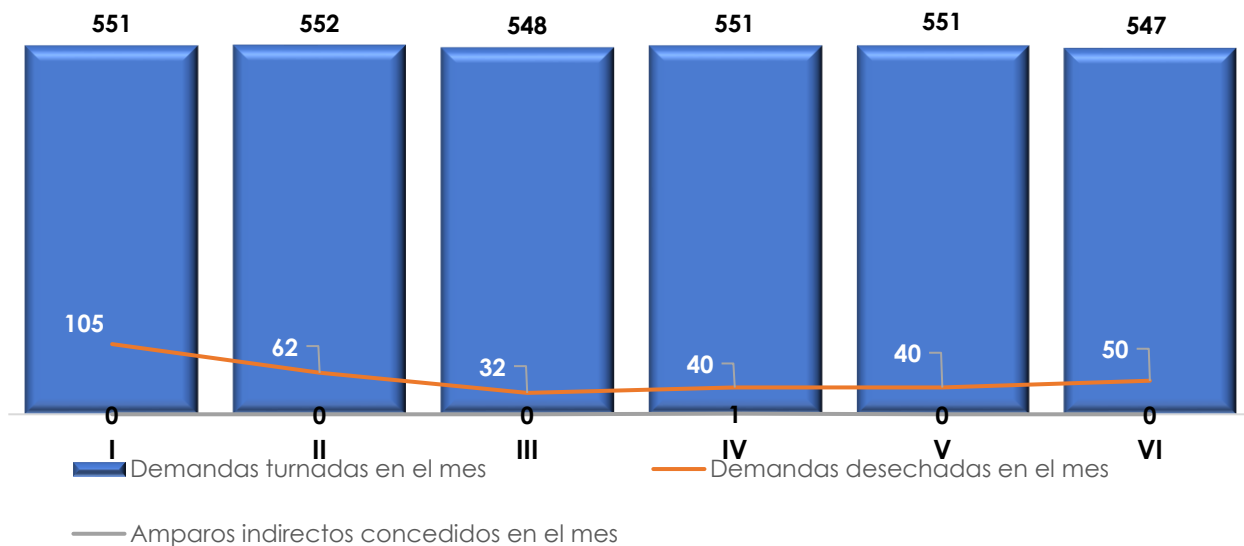


Enero 2023

Expedientes archivados en el mes.



Comparativo de demandas ingresadas, desechamientos y amparos directos concedidos.





Enero 2023

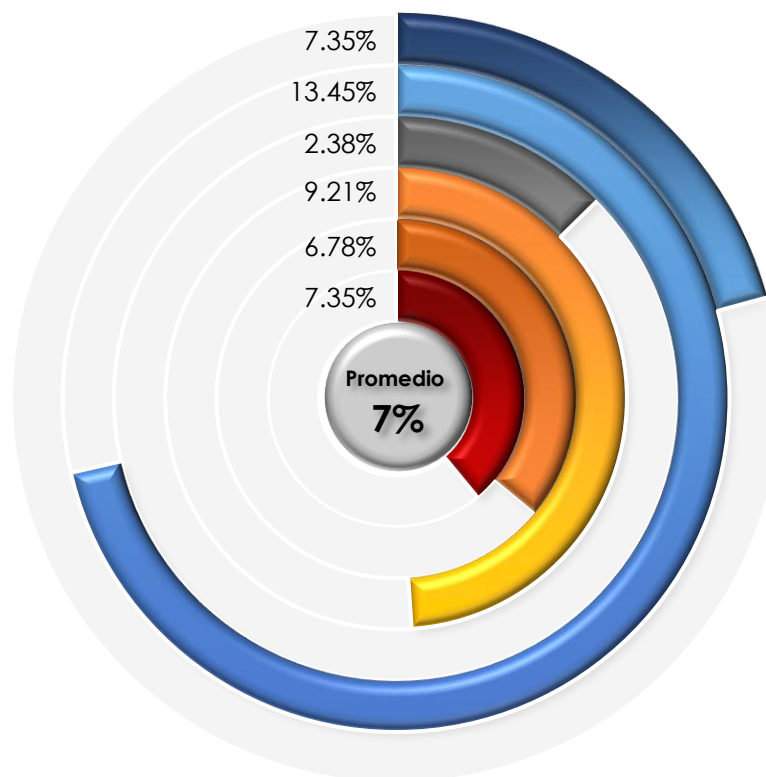
Porcentaje de desechamientos y amparos directos concedidos con respecto de las demandas ingresadas.

Concepto	I	II	III	IV	V	VI
Demandas desechadas en el mes	19.06%	11.23%	5.84%	7.26%	7.26%	9.14%
Amparos directos concedidos en el mes	0.00%	0.00%	0.00%	0.18%	0.00%	0.00%

Estadística descriptiva

Descripción	Media	Mediana	Desviación estándar	Rango	Mínimo	Máximo	Suma
Demandas desechadas.	55	45	26.66	73	32	105	329

Promedio de asuntos resueltos en el mes, de años anteriores.





Enero 2023

Promedio de asuntos resueltos en el mes, de años anteriores.

Concepto	I	II	III	IV	V	VI
Promedio de asuntos resueltos en el mes de años anteriores	7.35%	6.78%	9.21%	2.38%	13.45%	3.91%

*Los valores negativos obedecen a la reasignación de expedientes que se realizó a las Salas Unitarias I, II, III, V y VI derivado de la excusa que presentó el Magistrado Titular de la IV Sala Unitaria sobre asuntos en los que intervienen ciertas autoridades municipales.

Estadística descriptiva

Descripción	Media	Mediana	Desviación estándar	Rango	Mínimo	Máximo	Promedio
Promedio de asuntos resueltos en el mes de años anteriores.	7.18%	7.07%	3.93%	11.07%	2.38%	13.45%	7.18%

Los datos presentados en este informe se obtuvieron del Sistema Integral de Administración de Juicios (SIAJ) de este Tribunal, en las fechas señaladas en el cuerpo de este documento; mismos que se encuentran respaldados en archivos electrónicos en formatos PDF y Microsoft Excel bajo resguardo de esta Dirección.

Fecha de elaboración: 10 de febrero de 2023.

Elaborado por: Mtro. Daniel Demetrio García Toledo.

Certificación digital: