



Tribunal de Justicia Administrativa
del Estado de Jalisco

Concentrado estadístico mensual

Salas Unitarias

Abril 2023.



Coordinación
de **Estadística**
y **Planeación.**



Abril 2023

Tabulado mensual, abril 2023.

Rubro	Salas unitarias						Total mensual
Promociones							
	I	II	III	IV	V	VI	
Recibidas	2,438	2,102	2,911	203	2,736	2,210	12,600
Acuerdos dictados	3,644	3,294	4,090	1,585	5,579	1,979	20,171
Demandas							
	I	II	III	IV	V	VI	
Turnadas	500	501	500	498	499	500	2,998
Admitidas	454	334	485	206	414	317	2,210
Previsiones previa admisión	109	14	20	27	24	57	251
Desechadas	137	57	14	23	59	58	348
Suspensiones							
	I	II	III	IV	V	VI	
Solicitadas	2	3	3	7	0	0	15
Otorgadas	13	5	3	0	0	4	25
Negadas	1	0	0	0	0	0	1
Audiencias celebradas							
	I	II	III	IV	V	VI	
Audiencias celebradas	2	3	3	1	1	4	14
Sobresee fuera de sentencia	2	1	0	0	0	1	4
Sentencias							
	I	II	III	IV	V	VI	
Sentencias interlocutorias	1	9	16	0	9	0	35
Sentencias definitivas	345	542	349	217	1,163	324	2,940
Sentencia definitiva (reconoce validez)	5	4	1	2	64	4	80
Sentencia definitiva (declara nulidad)	320	477	339	199	1,065	302	2,702
Sentencia definitiva (declara nulidad para efectos)	13	0	1	3	14	8	39
Sentencia definitiva (decreta sobreseimiento)	7	61	8	13	20	10	119
Total de Definitivas e Interlocutorias	346	551	365	217	1,172	324	2,975
Recursos de reclamación (acuerdo)							
	51	27	69	5	43	17	212
Presentados	71	10	78	0	37	1	197
Turnados a sala superior	8	9	65	3	9	6	100



Abril 2023

Confirmados	1	3	2	0	1	0	7
Modificado	7	2	2	2	1	2	16
Revocados	51	27	69	5	43	17	212

Recursos de apelación (sentencia)

	I	II	III	IV	V	VI	
Presentados	1	9	1	2	9	4	26
Turnados a sala superior	4	5	0	0	6	0	15
Confirmados	6	3	0	0	2	7	18
Modificados	0	0	0	0	0	3	3
Revocados	0	0	0	0	2	4	6

Amparos

Indirectos

	I	II	III	IV	V	VI	
Amparos indirectos	2	0	3	4	0	0	9
Concedidos	0	0	0	0	0	0	0
Negados	4	0	0	0	1	0	5
Sobreseídos	3	5	1	0	0	0	9

Directos

	I	II	III	IV	V	VI	
Amparos Directos	3	5	0	4	7	1	20
Concedidos	2	4	2	0	3	0	11
Negados	1	0	1	0	1	3	6
Sobreseídos	1	1	0	0	1	0	3

Expedientes archivados

	I	II	III	IV	V	VI	
Expedientes archivados en el mes	480	363	626	173	774	256	2,672

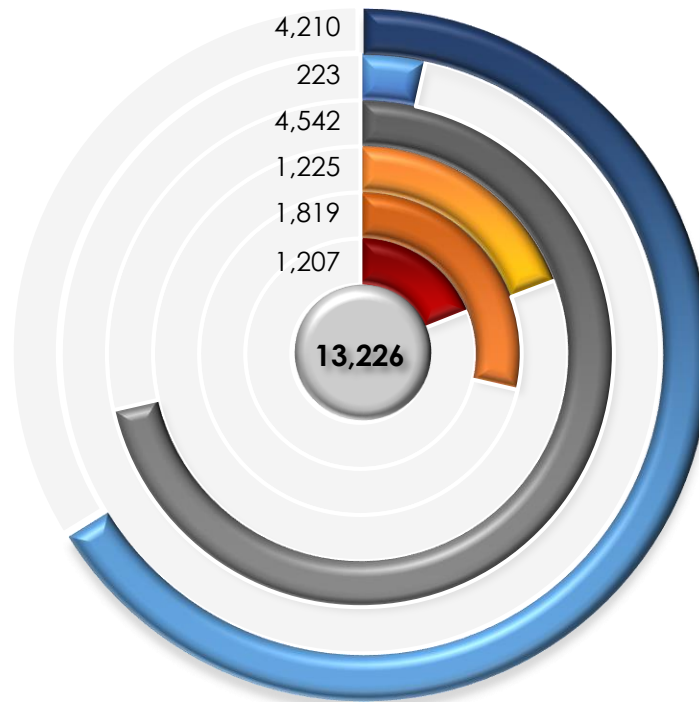
	I	II	III	IV	V	VI	
Expedientes con inactividad procesal mayor a tres meses.	1,207	1,819	1,225	4,542	223	4,210	13,226

	I	II	III	IV	V	VI	
Expedientes activos por sala unitaria	6,350	6,575	5,087	12,491	4,940	10,102	45,545



Abril 2023

Expedientes con inactividad procesal mayor a tres meses.



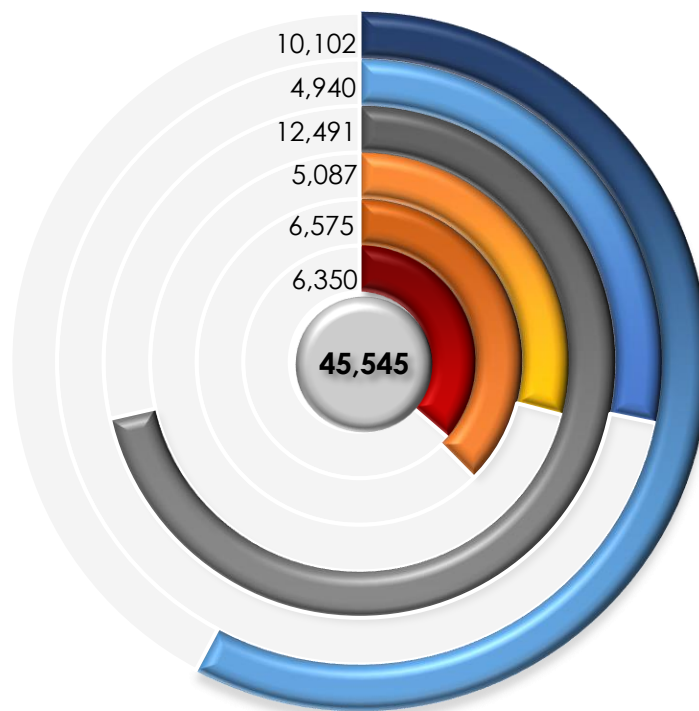
Estadística descriptiva

Descripción	Media	Mediana	Desviación estándar	Rango	Mínimo	Máximo	Suma
Expedientes con inactividad procesal mayor a tres meses.	2,204	1,522	1,761.55	4,319	223	4,542	13,226



Abril 2023

Expedientes activos por Sala Unitaria.



Estadística descriptiva

Descripción	Media	Mediana	Desviación estándar	Rango	Mínimo	Máximo	Suma
Expedientes activos por Sala Unitaria	7,591	6,463	3,039.25	7,551	4,940	12,491	45,545

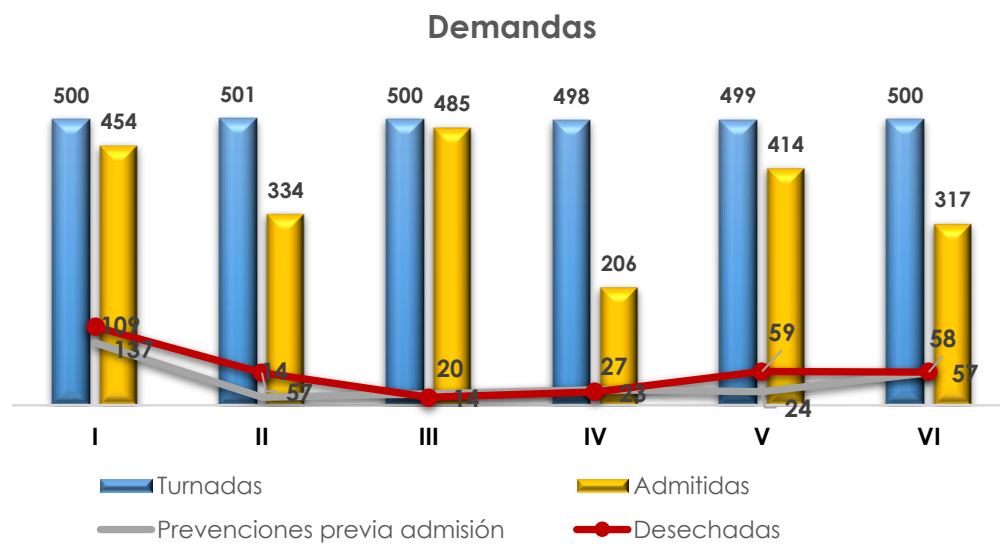


Abril 2023

Promociones.



Demandas turnadas en el mes.

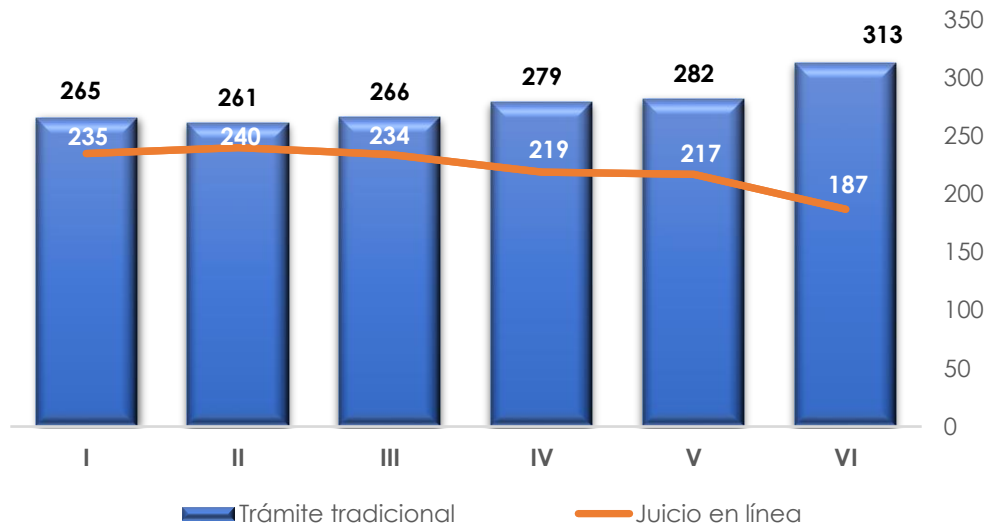


* El total de demandas desechadas podrán ser asuntos ingresados en meses anteriores que fueron desechadas en el mes que se reporta.

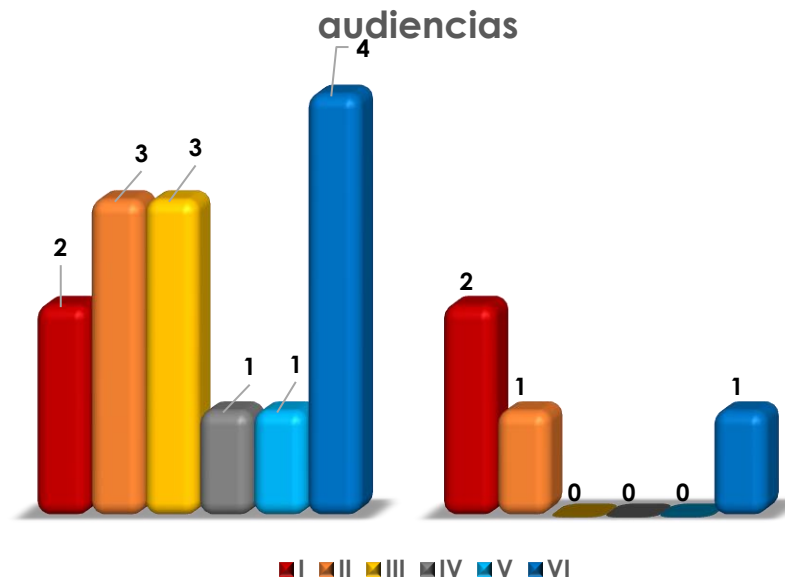


Abril 2023

TIPO DE DEMANDA RECIBIDA



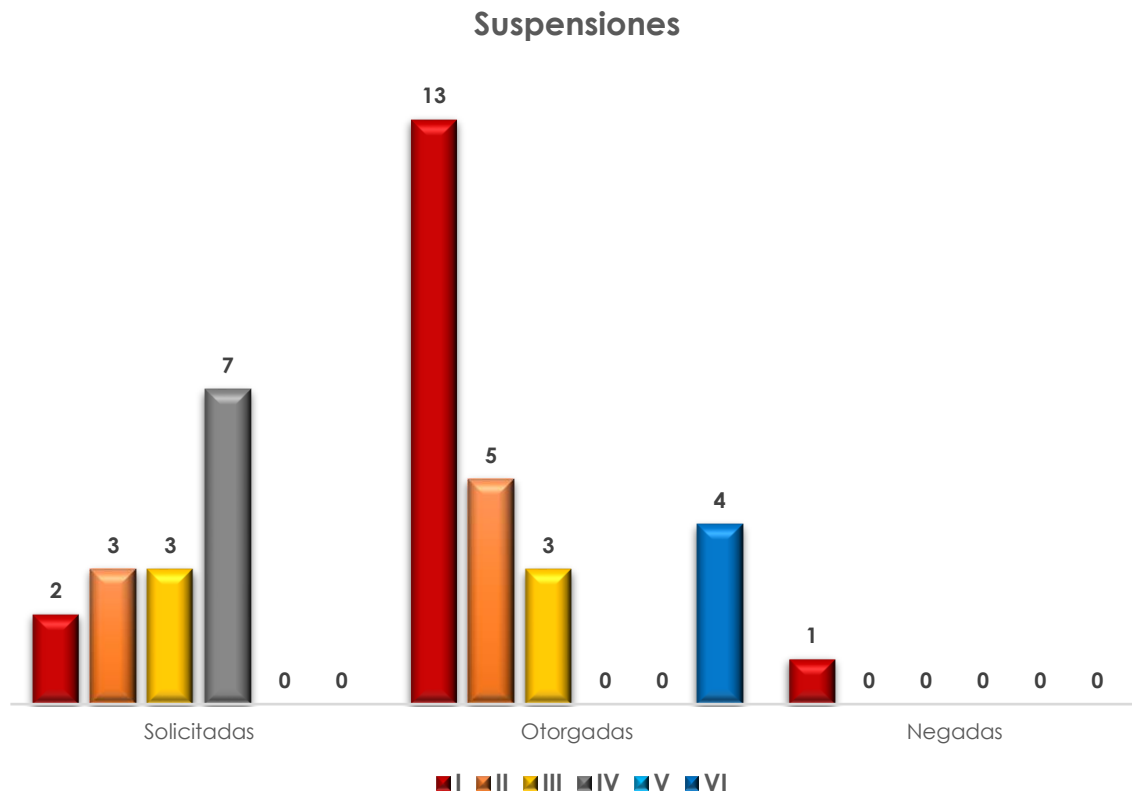
Audiencias celebradas en el mes.





Abril 2023

Suspensiones dictadas en el mes.

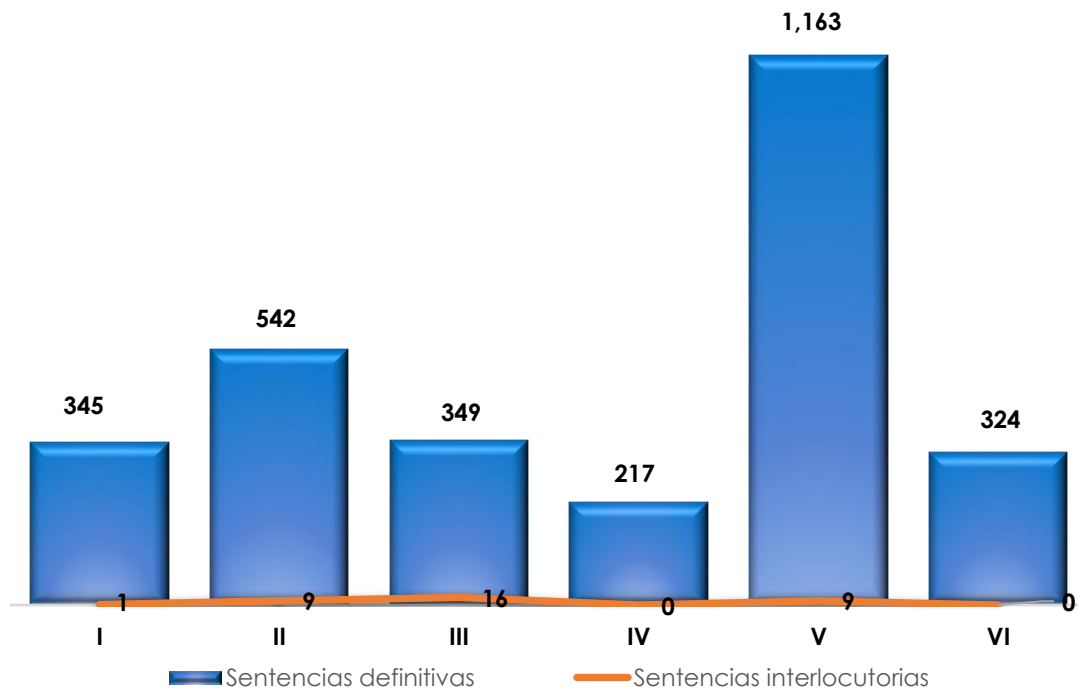




Abril 2023

Sentencias dictadas en el mes.

Sentencias



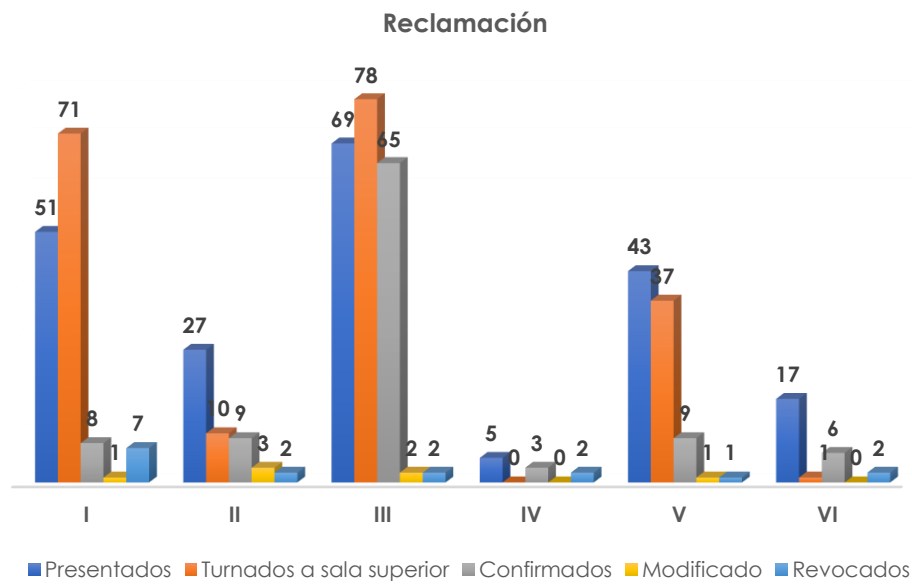
Estadística descriptiva

Descripción	Media	Mediana	Desviación estándar	Rango	Mínimo	Máximo	Suma
Sentencias dictadas en el mes	496	356	348.45	955	217	1,172	2,975

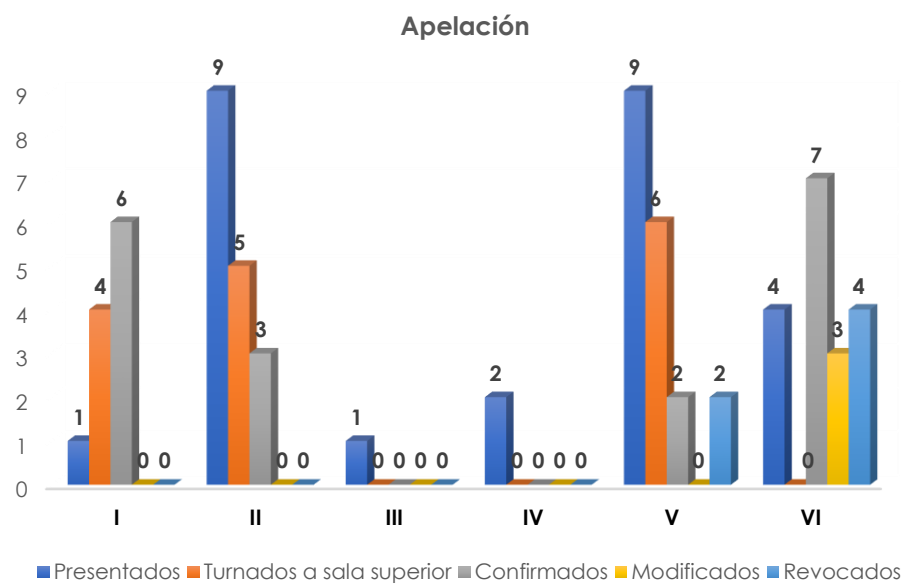


Abril 2023

Recursos de reclamación.



Recursos de apelación.

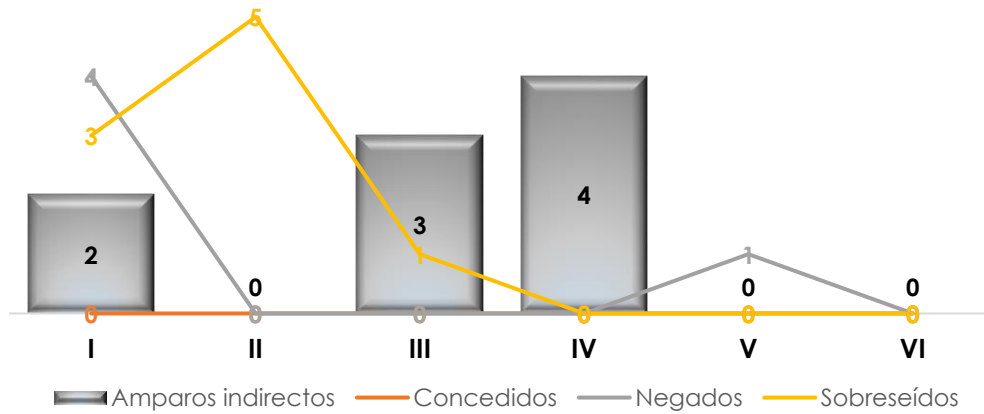




Abril 2023

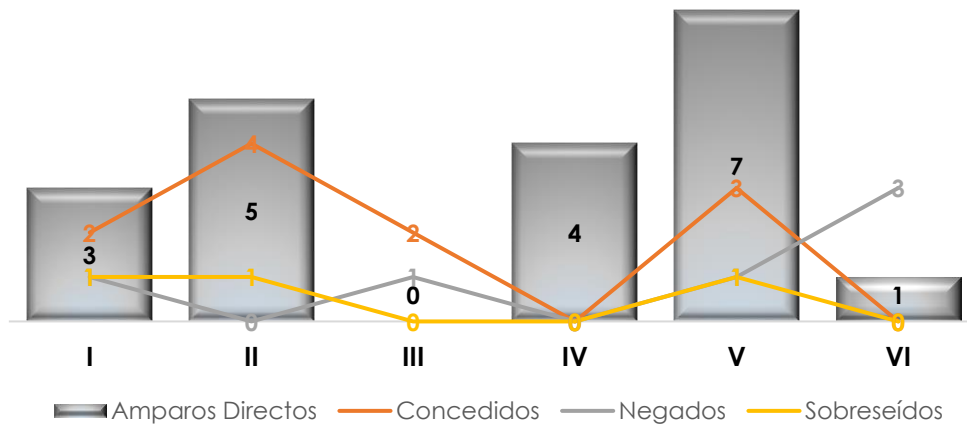
Amparos indirectos.

AMPAROS INDIRECTOS



Amparos directos.

AMPAROS DIRECTOS

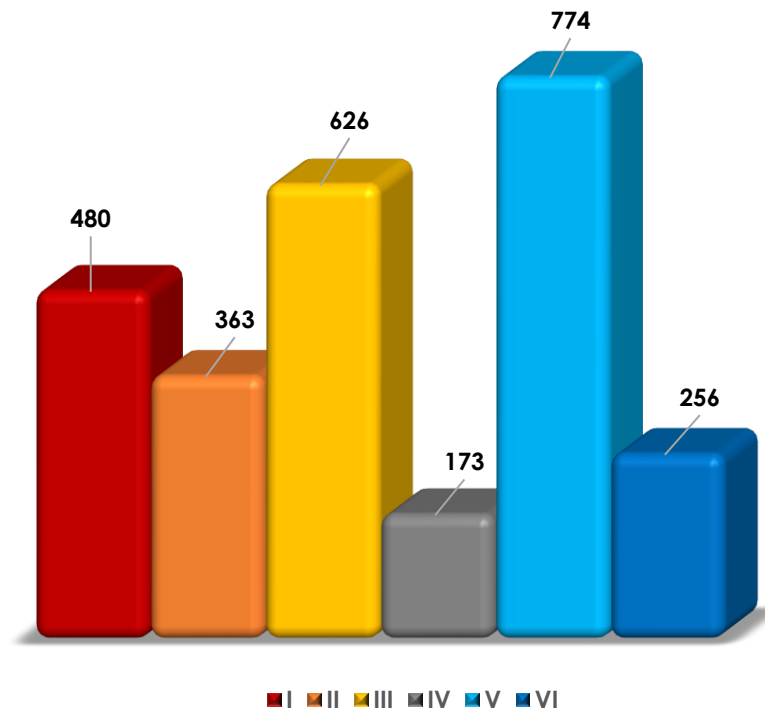




Abril 2023

Expedientes archivados en el mes.

archivados

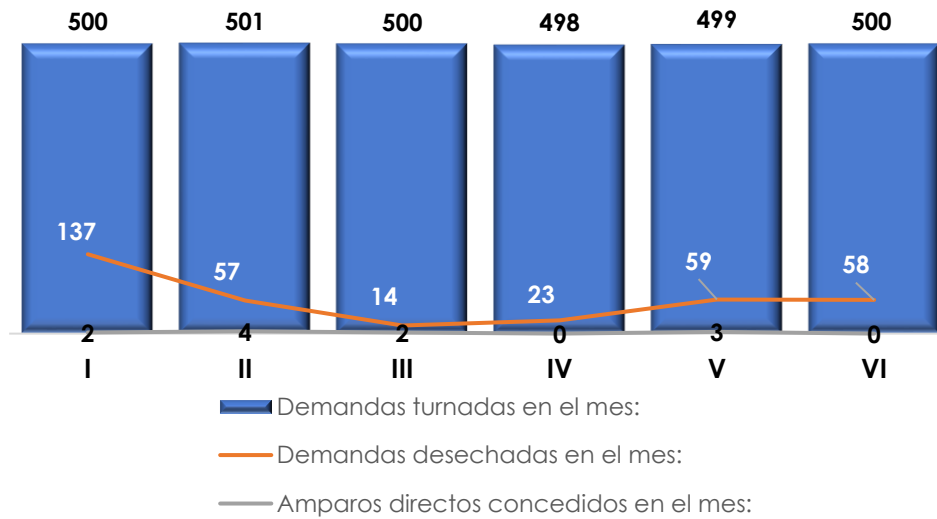




Abril 2023

Comparativo de demandas ingresadas, desechamientos y amparos directos concedidos.

COMPARATIVO DE DEMANDAS INGRESADAS, DESECHAMIENTOS Y AMPAROS DIRECTOS CONCEDIDOS.



Porcentaje de desechamientos y amparos directos concedidos con respecto de las demandas ingresadas.

Concepto	I	II	III	IV	V	VI
Demandas desechadas en el mes	137	57	14	23	59	58
Amparos directos concedidos en el mes	2	4	2	0	3	0

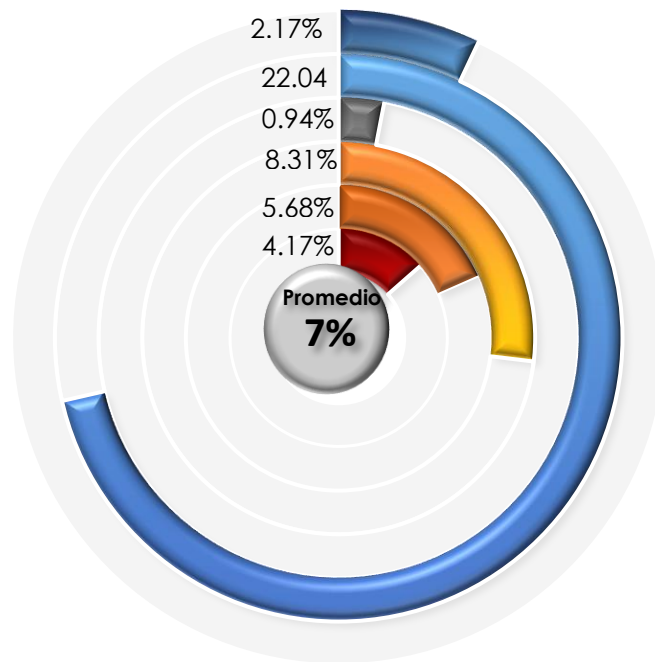
Estadística descriptiva

Descripción	Media	Mediana	Desviación estándar	Rango	Mínimo	Máximo	Suma
Demandas desechadas	58	58	43.37	123	14	137	348



Abril 2023

Promedio de asuntos resueltos en el mes, de años anteriores.



Promedio de asuntos resueltos en el mes, de años anteriores.

Concepto	I	II	III	IV	V	VI
Promedio de asuntos resueltos en el mes de años anteriores	4.17%	5.68%	8.31%	0.94%	22.04%	2.17%

Estadística descriptiva

Descripción	Media	Mediana	Desviación estándar	Rango	Mínimo	Máximo	Promedio
Promedio de asuntos resueltos en el mes de años anteriores.	7.22%	4.93%	7.71%	21.10%	0.94%	22.04%	7.22%



Abril 2023

Los datos presentados en este informe se obtuvieron del Sistema Integral de Administración de Juicios (SIAJ) de este Tribunal, en las fechas señaladas en el cuerpo de este documento; mismos que se encuentran respaldados en archivos electrónicos en formatos PDF y Microsoft Excel bajo resguardo de esta Coordinación.

Fecha de elaboración: 22 de mayo de 2023.

Elaborado por: Lic. José Nicanor Soto Godoy.

Certificación digital:

