



Tribunal de Justicia Administrativa
del Estado de Jalisco

Concentrado estadístico mensual

Salas Unitarias

Octubre 2023.



Coordinación
de **Estadística**
y **Planeación.**



Octubre 2023

Tabulado mensual, Octubre 2023.

Rubro	Salas unitarias						Total mensual
	I	II	III	IV	V	VI	
Promociones							
	I	II	III	IV	V	VI	
Recibidas	2,008	1,892	2,201	307	3,146	1,803	11,357
Acuerdos dictados	4,331	3,999	4,035	1,849	5,421	3,165	22,800
Demandas							
	I	II	III	IV	V	VI	
Turnadas	480	478	496	501	480	479	2,914
Admitidas	397	415	411	203	345	283	2,054
Previsiones previa admisión	112	11	22	28	71	55	299
Desechadas	117	149	91	32	141	114	644
Suspensiones							
	I	II	III	IV	V	VI	
Solicitadas	4	7	0	8	65	1	85
Otorgadas	17	13	0	1	17	2	50
Negadas	2	0	0	0	47	0	49
Audiencias celebradas							
	I	II	III	IV	V	VI	
Audiencias celebradas	4	3	2	3	8	4	24
Sobresee fuera de sentencia	4	32	0	0	7	1	44
Sentencias							
	I	II	III	IV	V	VI	
Sentencias interlocutorias	0	10	13	3	27	0	53
Sentencias definitivas	540	378	404	258	394	435	2,409
Sentencia definitiva (reconoce validez)	4	8	1	1	19	1	34
Sentencia definitiva (declara nulidad)	518	314	397	233	357	419	2,238
Sentencia definitiva (declara nulidad para efectos)	9	2	0	4	2	4	21
Sentencia definitiva (decreta sobreseimiento)	9	54	6	20	16	11	116
Total de Definitivas e Interlocutorias	540	388	417	261	421	435	2,462
Recursos de reclamación (acuerdo)							
	I	II	III	IV	V	VI	
Presentados	44	27	41	6	37	15	170
Turnados a sala superior	43	2	39	4	7	0	95



Concentrado mensual Salas Unitarias



Octubre 2023

Confirmados	30	2	40	0	7	6	85
Modificado	1	0	1	0	0	0	2
Revocados	6	0	1	2	1	2	12

Recursos de apelación (sentencia)

	I	II	III	IV	V	VI	
Presentados	4	11	1	7	7	2	32
Turnados a sala superior	4	15	4	0	0	0	23
Confirmados	1	2	1	1	1	2	8
Modificados	0	0	0	0	0	1	1
Revocados	0	0	0	0	0	0	0

Amparos

Indirectos

	I	II	III	IV	V	VI	
Amparos indirectos	8	10	6	4	13	1	42
Concedidos	0	0	0	0	1	0	1
Negados	0	0	0	0	0	0	0
Sobreseídos	7	0	3	0	1	0	11

Directos

	I	II	III	IV	V	VI	
Amparos Directos	2	7	3	8	25	1	46
Concedidos	1	0	3	1	5	1	11
Negados	0	2	1	1	4	2	10
Sobreseídos	1	0	0	0	0	0	1

Expedientes archivados

	I	II	III	IV	V	VI	
Expedientes archivados en el mes	642	513	493	324	779	477	3,228

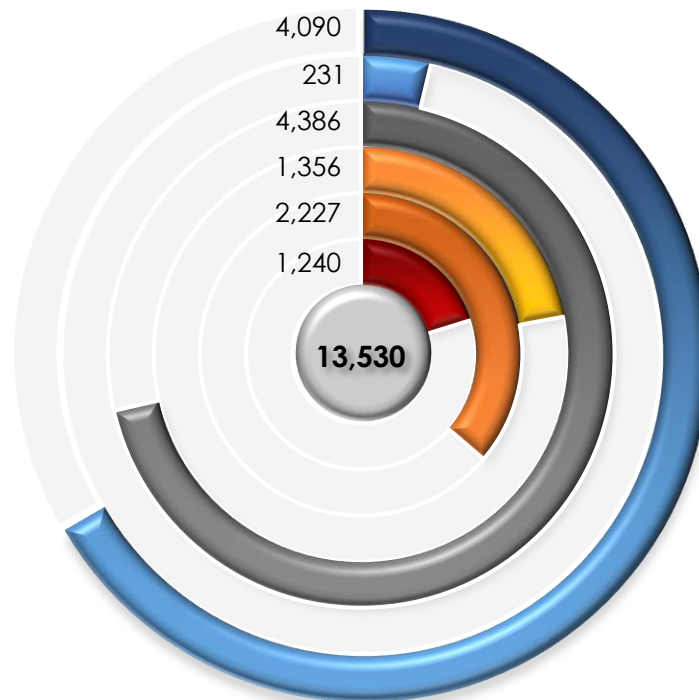
	I	II	III	IV	V	VI	
Expedientes con inactividad procesal mayor a tres meses.	1,240	2,227	1,356	4,386	231	4,090	13,530

	I	II	III	IV	V	VI	
Expedientes activos por sala unitaria	6,324	7,059	5,834	13,593	3,819	10,648	47,277



Octubre 2023

Expedientes con inactividad procesal mayor a tres meses.



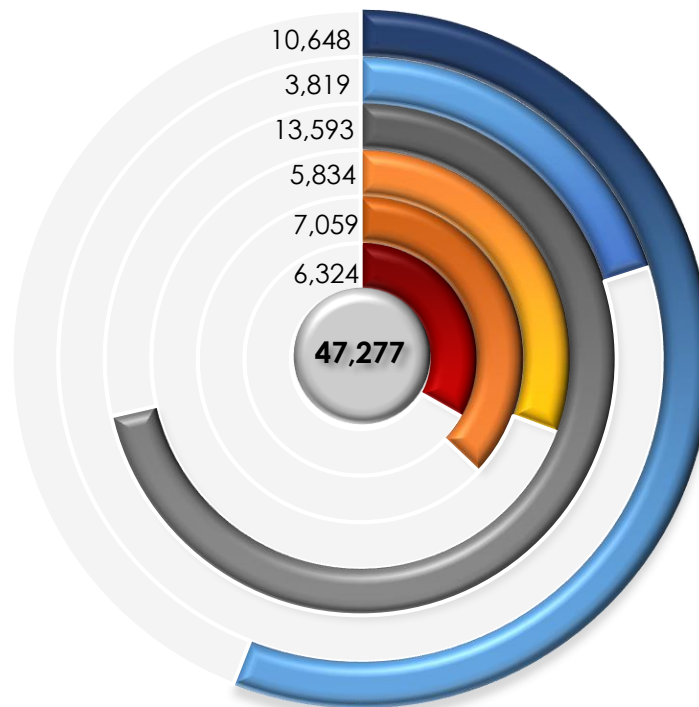
Estadística descriptiva

Descripción	Media	Mediana	Desviación estándar	Rango	Mínimo	Máximo	Suma
Expedientes con inactividad procesal mayor a tres meses.	2,255	1,792	1,663.98	4,155	231	4,386	13,530



Octubre 2023

Expedientes activos por Sala Unitaria.



Estadística descriptiva

Descripción	Media	Mediana	Desviación estándar	Rango	Mínimo	Máximo	Suma
Expedientes activos por Sala Unitaria	7,880	6,692	3,579.75	9,774	3,819	13,593	47,277

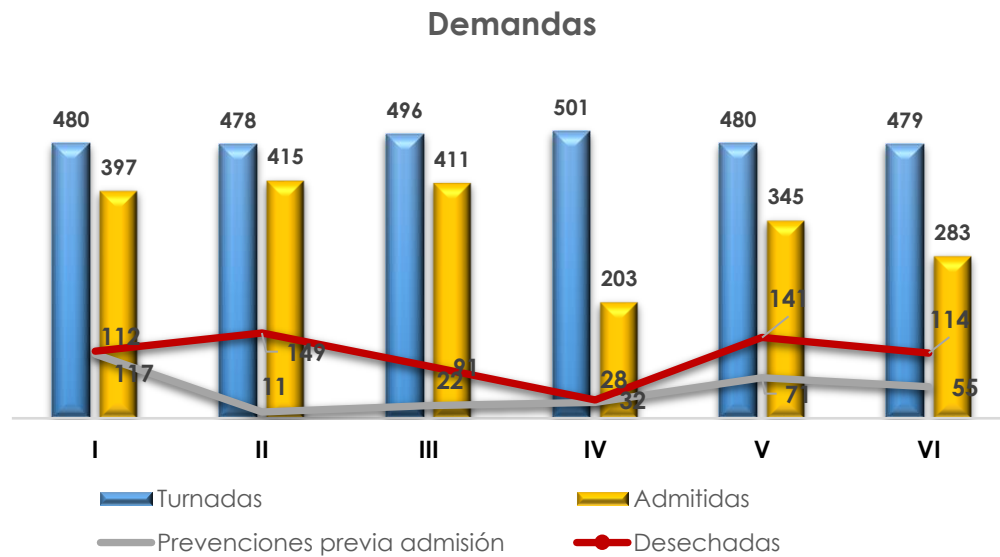


Octubre 2023

Promociones.



Demandas turnadas en el mes.

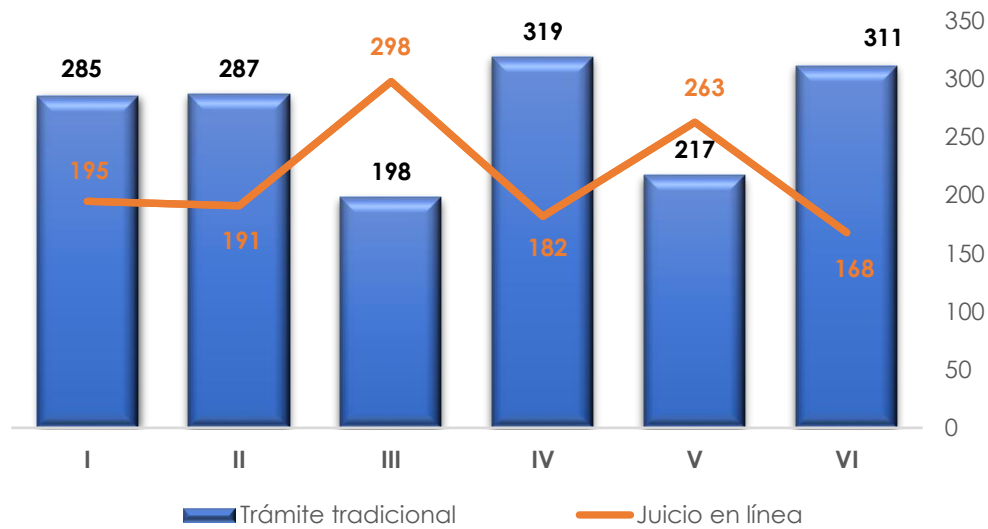


* El total de demandas desechedas podrán ser asuntos ingresados en meses anteriores que fueron desechedas en el mes que se reporta.



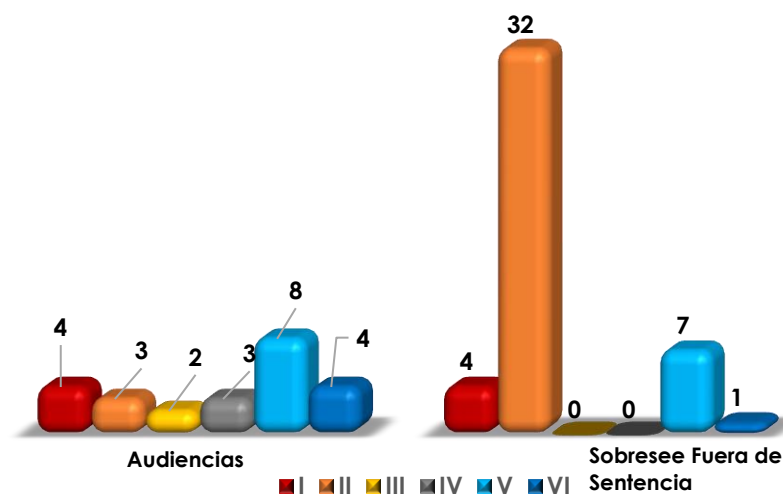
Octubre 2023

TIPO DE DEMANDA RECIBIDA



Audiencias celebradas en el mes.

audiencias/sobresee

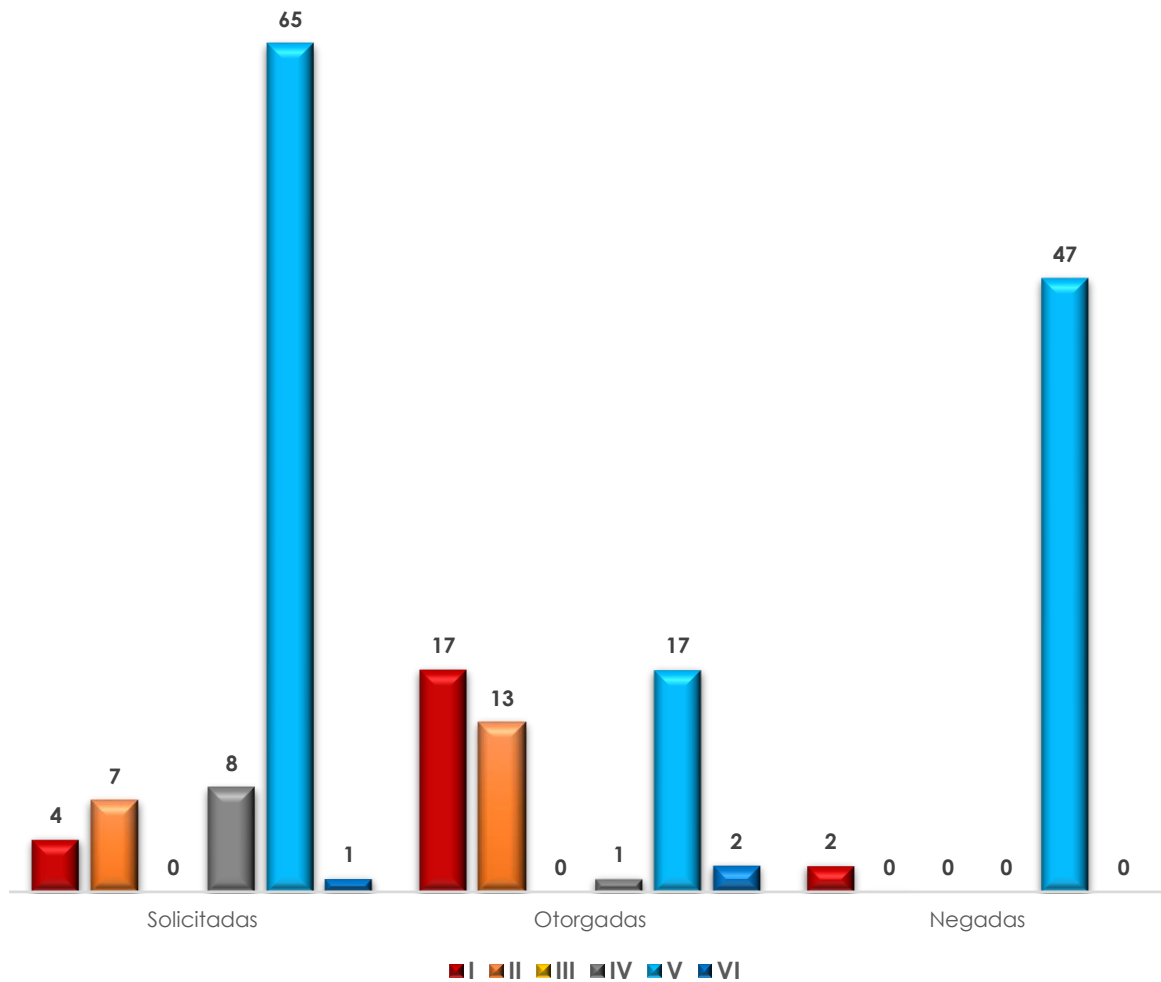




Octubre 2023

Suspensiones dictadas en el mes.

Suspensiones

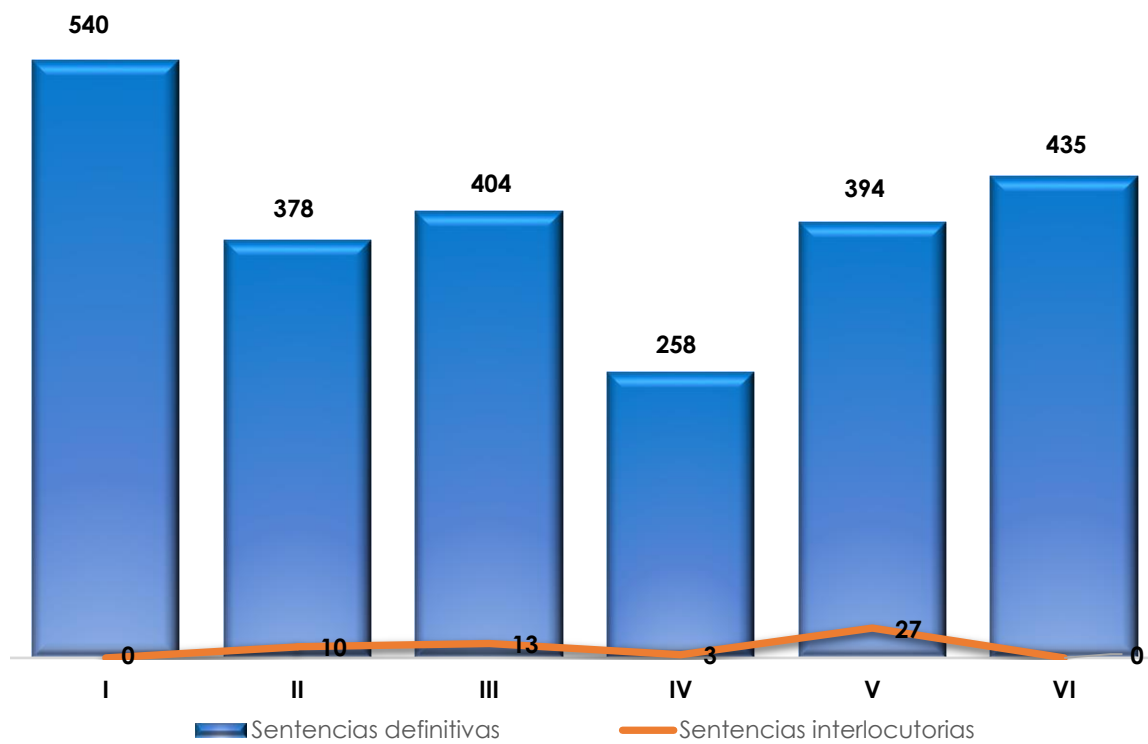




Octubre 2023

Sentencias dictadas en el mes.

Sentencias



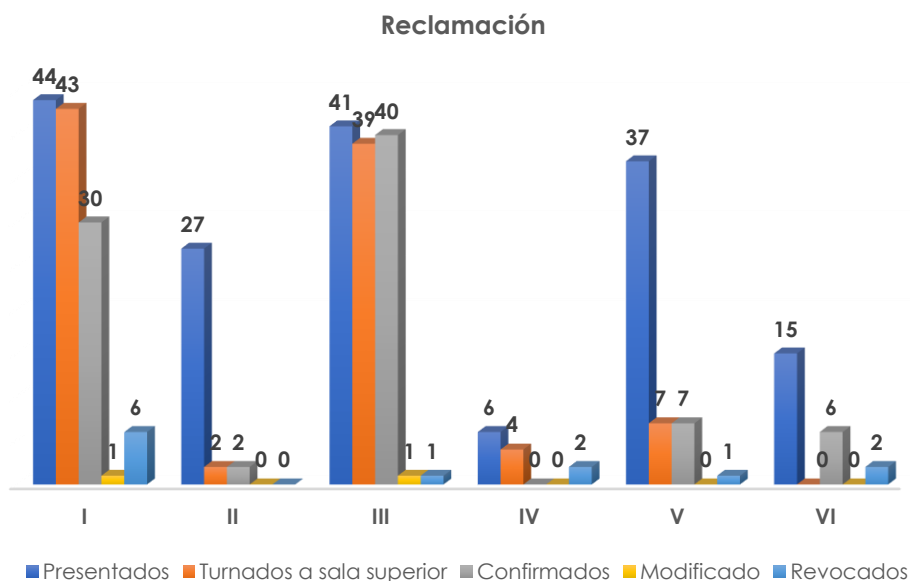
Estadística descriptiva

Descripción	Media	Mediana	Desviación estándar	Rango	Mínimo	Máximo	Suma
Sentencias dictadas en el mes	410	419	89.87	279	261	540	2,462

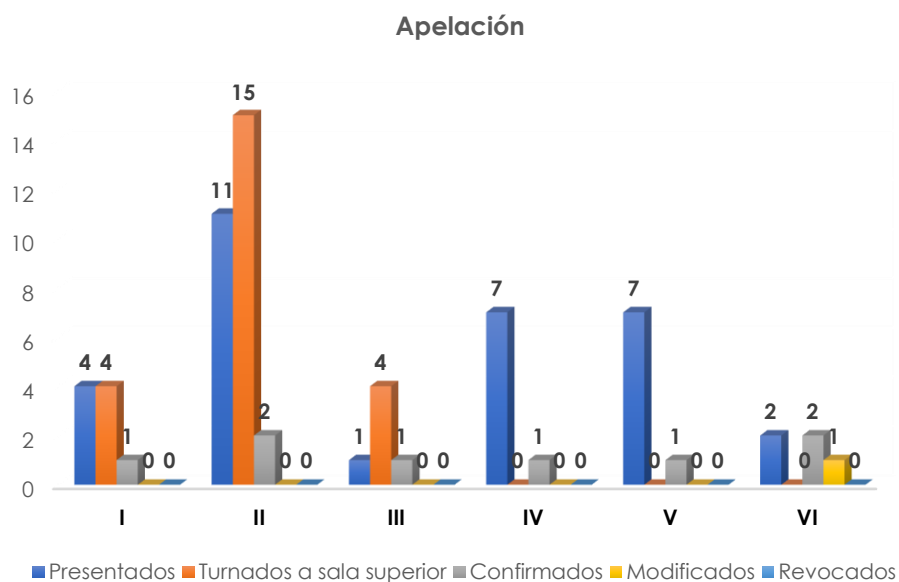


Octubre 2023

Recursos de reclamación.



Recursos de apelación.

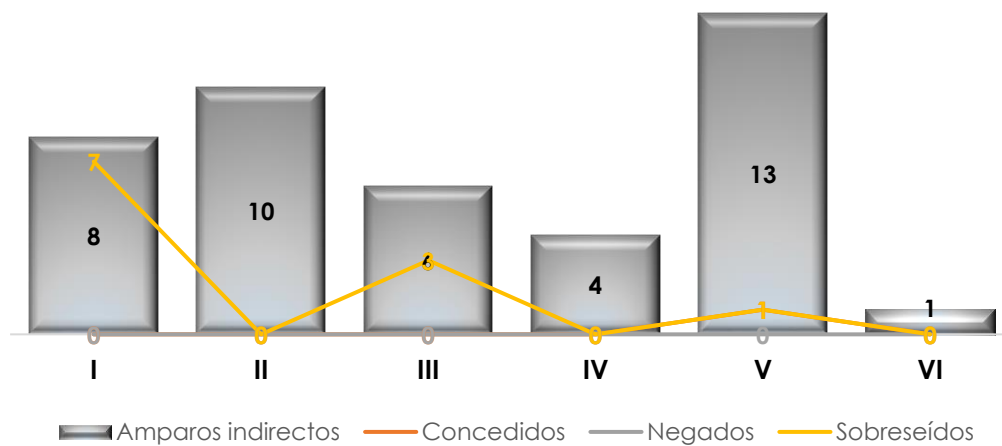




Octubre 2023

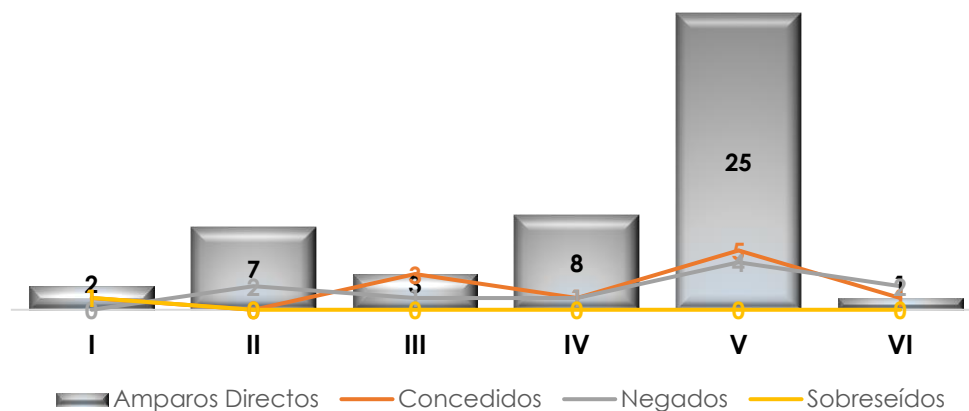
Amparos indirectos.

AMPAROS INDIRECTOS



Amparos directos.

AMPAROS DIRECTOS

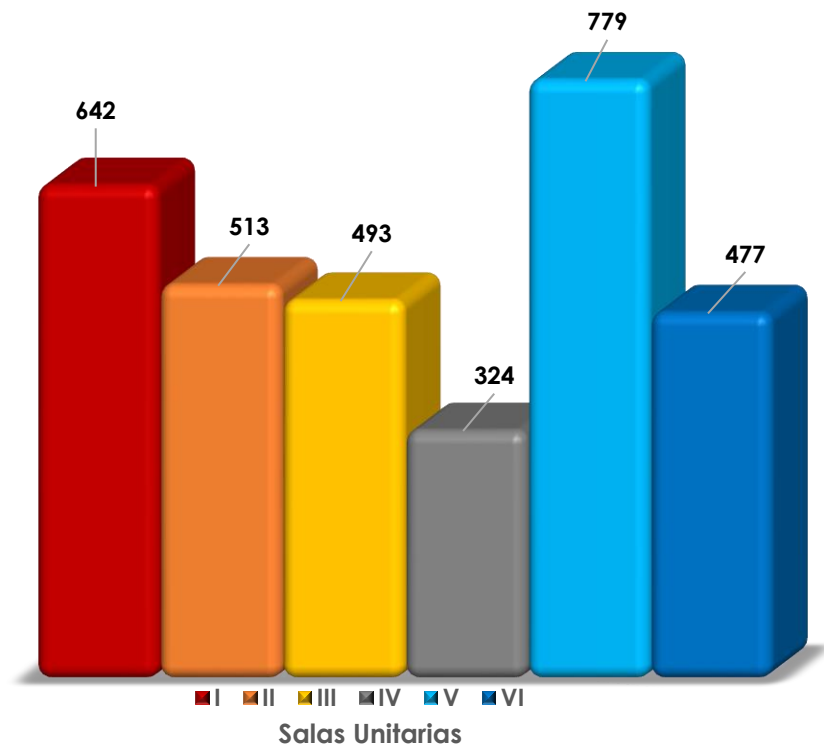




Octubre 2023

Expedientes archivados en el mes.

Archivados

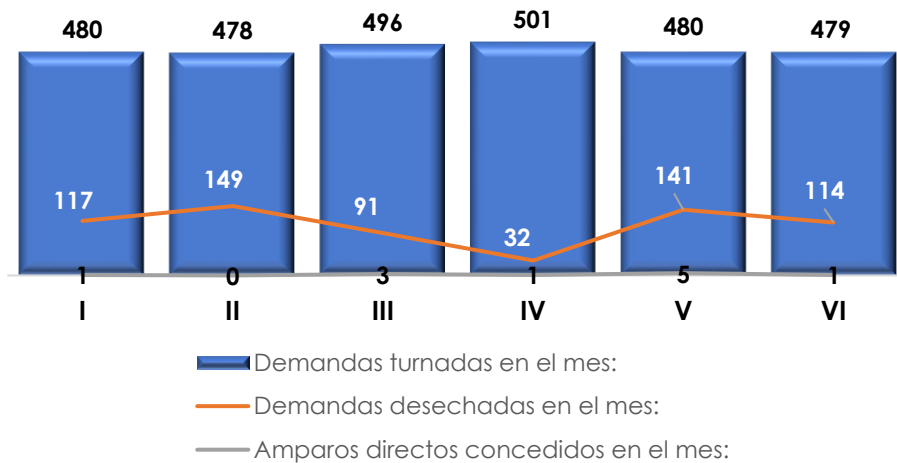




Octubre 2023

Comparativo de demandas ingresadas, desechamientos y amparos directos concedidos.

COMPARATIVO DE DEMANDAS INGRESADAS, DESECHAMIENTOS Y AMPAROS DIRECTOS CONCEDIDOS.



Porcentaje de desechamientos y amparos directos concedidos con respecto de las demandas ingresadas.

Concepto	I	II	III	IV	V	VI
Demandas desechadas en el mes	24.38%	31.17%	18.35%	6.39%	29.38%	23.80%
Amparos directos concedidos en el mes	0.21%	0.00%	0.60%	0.20%	1.04%	0.21%

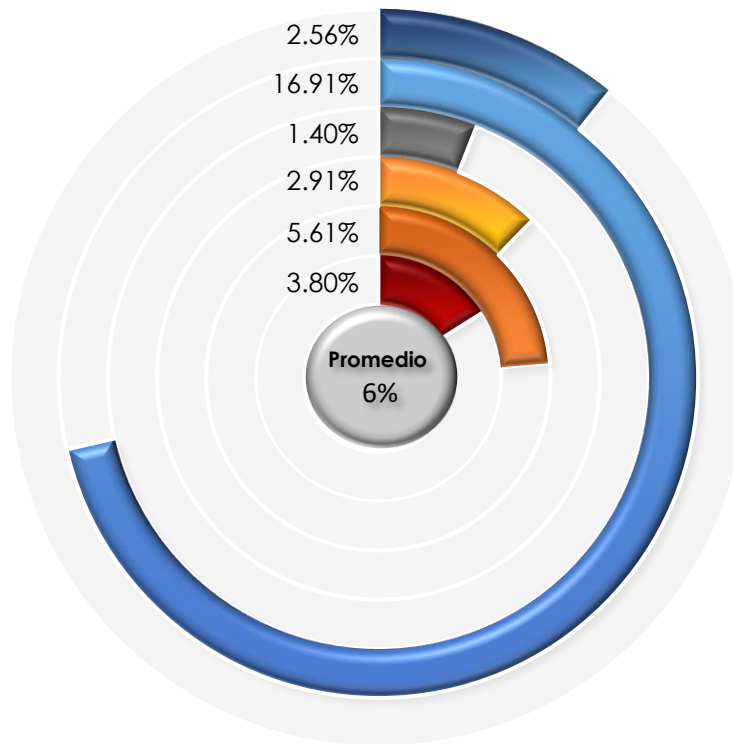
Estadística descriptiva

Descripción	Media	Mediana	Desviación estándar	Rango	Mínimo	Máximo	Suma
Demandas desechadas	107	116	42.31	117	32	149	644



Octubre 2023

Promedio de asuntos resueltos en el mes, de años anteriores.



Promedio de asuntos resueltos en el mes, de años anteriores.

Concepto	I	II	III	IV	V	VI	Promedio
Promedio de asuntos resueltos en el mes de años anteriores	3.80%	5.61%	2.91%	1.40%	16.91%	2.56%	6%

Estadística descriptiva

Descripción	Media	Mediana	Desviación estándar	Rango	Mínimo	Máximo	Promedio
Promedio de asuntos resueltos en el mes de años anteriores.	5.53%	3.36%	5.75%	15.51%	1.40%	16.91%	9.16%



Tribunal de Justicia Administrativa
del Estado de Jalisco

Concentrado mensual Salas Unitarias



Coordinación
de **Estadística**
y **Planeación.**

Octubre 2023

Los datos presentados en este informe se obtuvieron del Sistema Integral de Administración de Juicios (SIAJ) de este Tribunal, en las fechas señaladas en el cuerpo de este documento; mismos que se encuentran respaldados en archivos electrónicos en formatos PDF y Microsoft Excel bajo resguardo de esta Coordinación.

Fecha de elaboración: 6 de Diciembre de 2023.

Elaborado por: Lic. José Nicanor Soto Godoy.

Certificación digital:

