



Tribunal de Justicia Administrativa
del Estado de Jalisco

Concentrado estadístico mensual
Salas Unitarias

Diciembre 2023.



Coordinación
de **Estadística**
y **Planeación.**



Diciembre 2023

Tabulado mensual, Diciembre 2023.

Rubro	Salas unitarias						Total mensual
	I	II	III	IV	V	VI	
Promociones							
Recibidas	921	950	1,236	174	1,122	863	5,266
Acuerdos dictados	1,887	2,236	1,389	819	2,089	1,434	9,854
Demandas							
Turnadas	206	209	205	232	202	213	1,267
Admitidas	162	157	97	91	169	151	827
Previsiones previa admisión	35	7	4	5	21	24	96
Desechadas	38	29	9	10	37	31	154
Suspensiones							
Solicitadas	0	4	0	0	5	1	10
Otorgadas	3	6	0	0	6	3	18
Negadas	0	0	0	1	1	2	4
Audiencias celebradas							
Audiencias celebradas	2	0	1	0	13	1	17
Sobresee fuera de sentencia	0	7	0	0	0	0	7
Sentencias							
Sentencias interlocutorias	0	1	1	0	0	0	2
Sentencias definitivas	247	254	59	80	153	336	1,129
Sentencia definitiva (reconoce validez)	6	6	1	1	4	3	21
Sentencia definitiva (declara nulidad)	236	213	57	78	143	317	1,044
Sentencia definitiva (declara nulidad para efectos)	0	1	1	0	0	5	7
Sentencia definitiva (decreta sobreseimiento)	5	34	0	1	6	11	57
Total de Definitivas e Interlocutorias	247	255	60	80	153	336	1,131
Recursos de reclamación (acuerdo)							
Presentados	5	9	32	4	13	4	67
Turnados a sala superior	7	6	9	4	89	0	115



Diciembre 2023

Confirmados	2	17	77	0	0	5	101
Modificado	0	2	0	0	0	1	3
Revocados	1	0	0	0	0	0	1

Recursos de apelación (sentencia)

	I	II	III	IV	V	VI	
Presentados	2	1	0	1	2	1	7
Turnados a sala superior	0	3	1	2	6	0	12
Confirmados	0	1	0	0	0	3	4
Modificados	0	0	0	0	0	0	0
Revocados	0	0	0	0	0	0	0

Amparos

Indirectos

	I	II	III	IV	V	VI	
Amparos indirectos	3	3	6	0	1	0	13
Concedidos	1	0	0	0	4	0	5
Negados	1	0	0	0	1	0	2
Sobreseídos	4	0	0	0	2	0	6

Directos

	I	II	III	IV	V	VI	
Amparos Directos	2	5	1	0	15	0	23
Concedidos	1	1	1	0	2	0	5
Negados	0	0	0	0	3	0	3
Sobreseídos	0	0	0	0	1	0	1

Expedientes archivados

	I	II	III	IV	V	VI	
Expedientes archivados en el mes	302	457	327	232	264	244	1,826

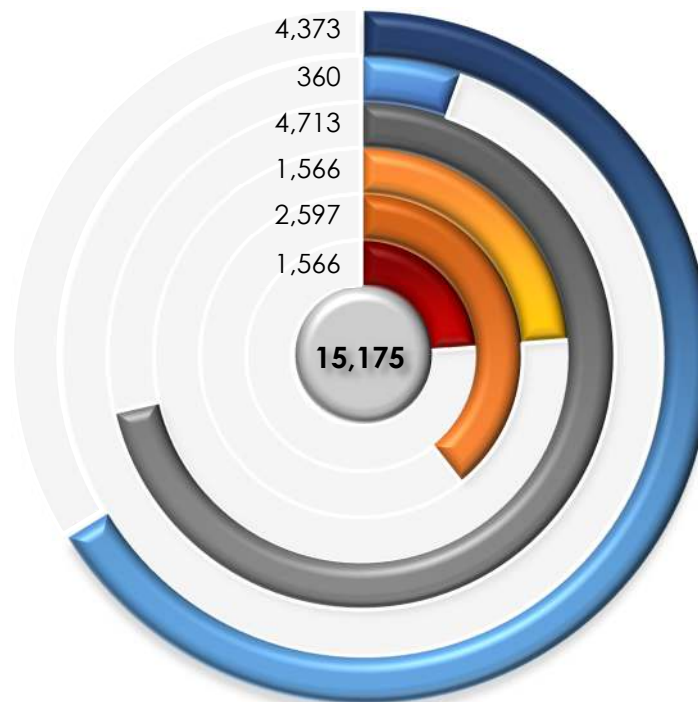
	I	II	III	IV	V	VI	
Expedientes con inactividad procesal mayor a tres meses.	1,566	2,597	1,566	4,713	360	4,373	15,175

	I	II	III	IV	V	VI	
Expedientes activos por sala unitaria	6,147	6,881	5,515	13,751	3,579	10,634	46,507



Diciembre 2023

Expedientes con inactividad procesal mayor a tres meses.



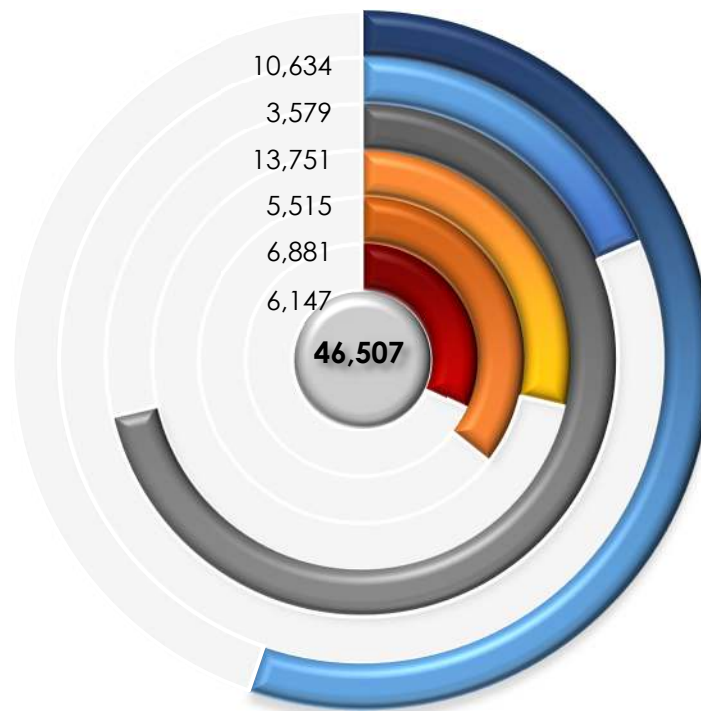
Estadística descriptiva

Descripción	Media	Mediana	Desviación estándar	Rango	Mínimo	Máximo	Suma
Expedientes con inactividad procesal mayor a tres meses.	2,529	2,082	1,716.63	4,353	360	4,713	15,175



Diciembre 2023

Expedientes activos por Sala Unitaria.



Estadística descriptiva

Descripción	Media	Mediana	Desviación estándar	Rango	Mínimo	Máximo	Suma
Expedientes activos por Sala Unitaria	7,751	6,514	3,742.90	10,172	3,579	13,751	46,507

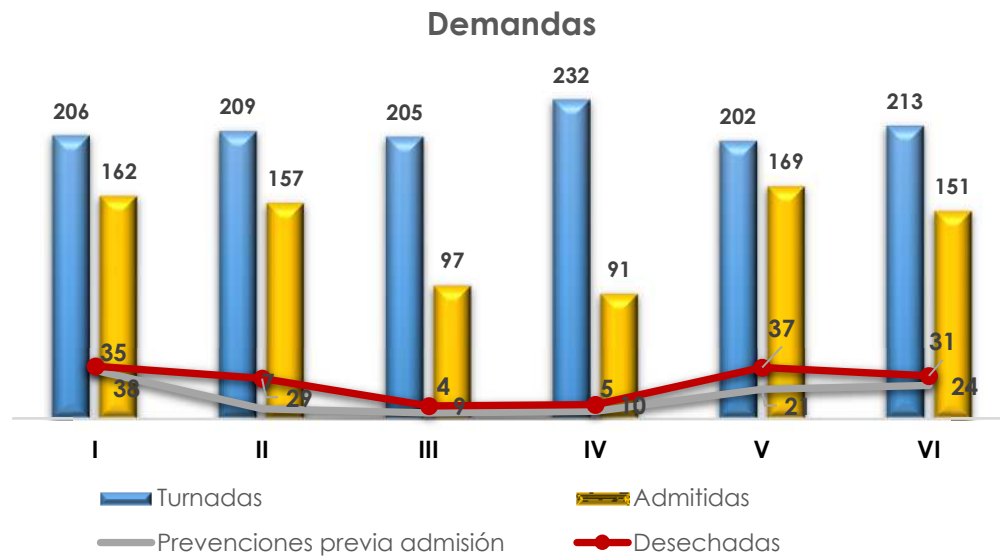


Diciembre 2023

Promociones.



Demandas turnadas en el mes.

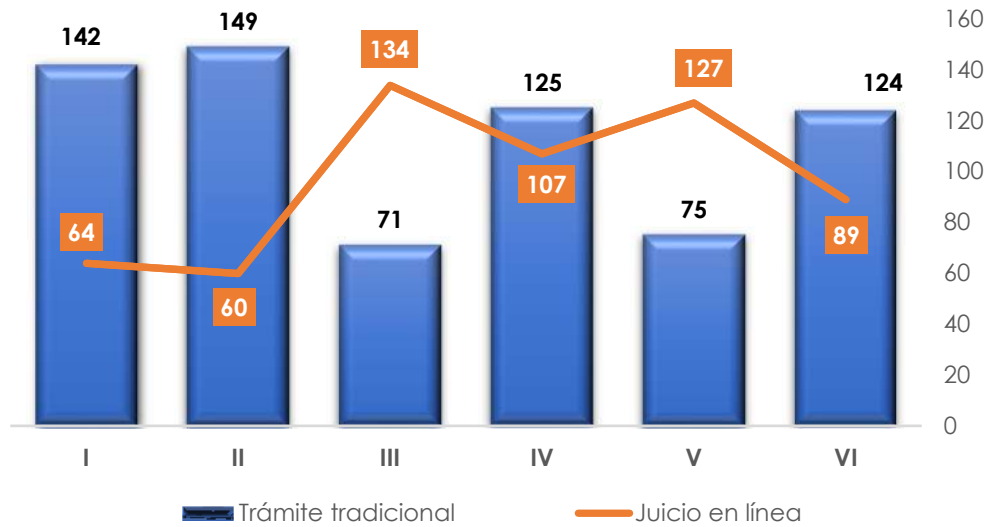


* El total de demandas desechadas podrán ser asuntos ingresados en meses anteriores que fueron desechadas en el mes que se reporta.



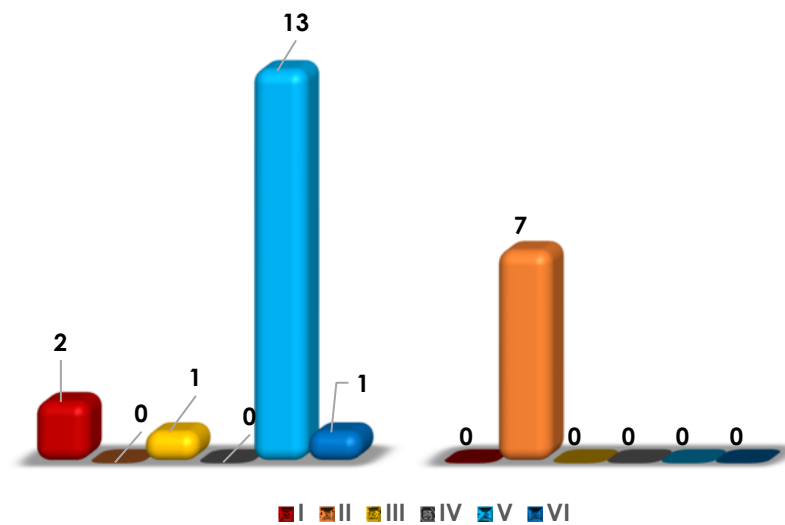
Diciembre 2023

TIPO DE DEMANDA RECIBIDA



Audiencias celebradas en el mes.

audiencias/sobresees

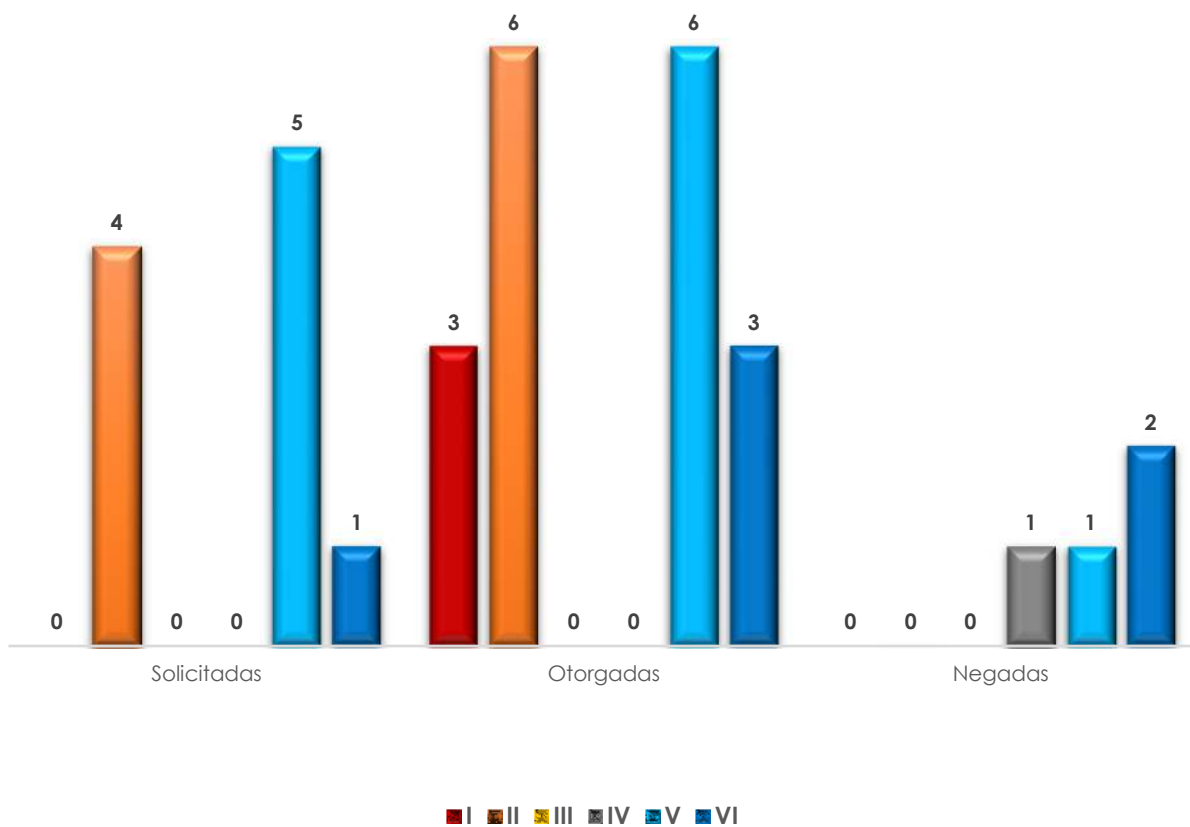




Diciembre 2023

Suspensiones dictadas en el mes.

Suspensiones

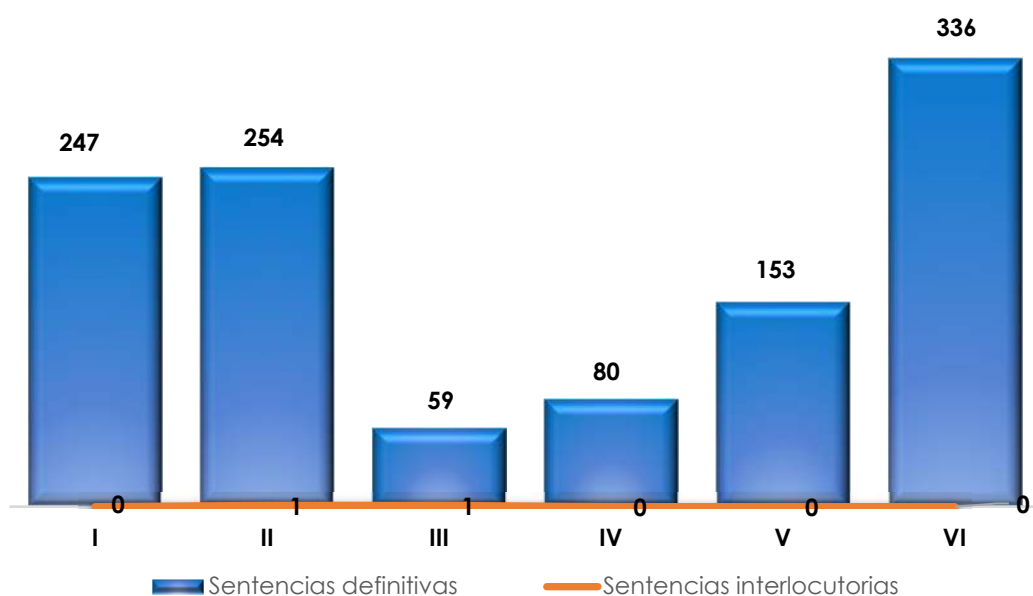




Diciembre 2023

Sentencias dictadas en el mes.

Sentencias



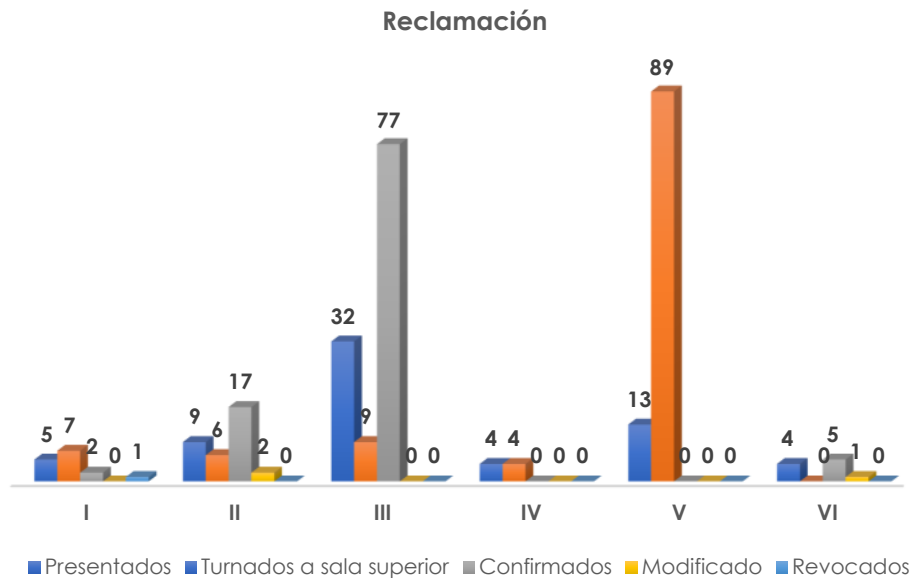
Estadística descriptiva

Descripción	Media	Mediana	Desviación estándar	Rango	Mínimo	Máximo	Suma
Sentencias dictadas en el mes	189	200	108.76	276	60	336	1,131

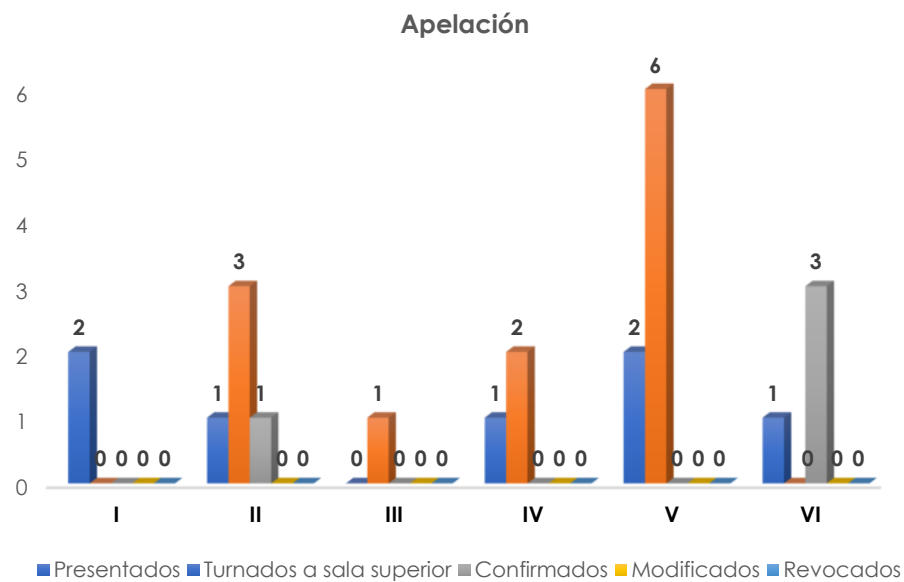


Diciembre 2023

Recursos de reclamación.



Recursos de apelación.

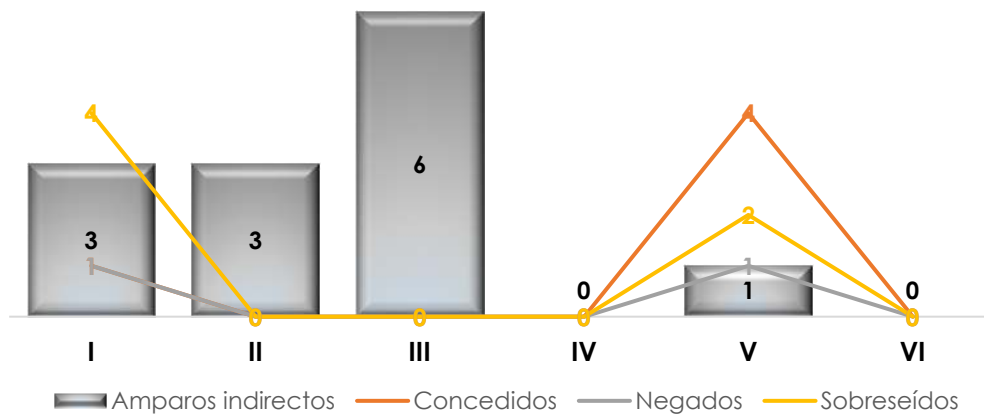




Diciembre 2023

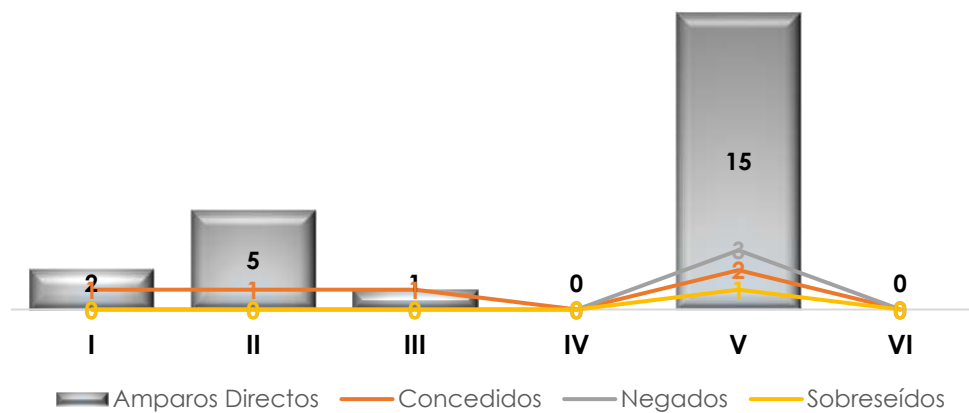
Amparos indirectos.

AMPAROS INDIRECTOS



Amparos directos.

AMPAROS DIRECTOS

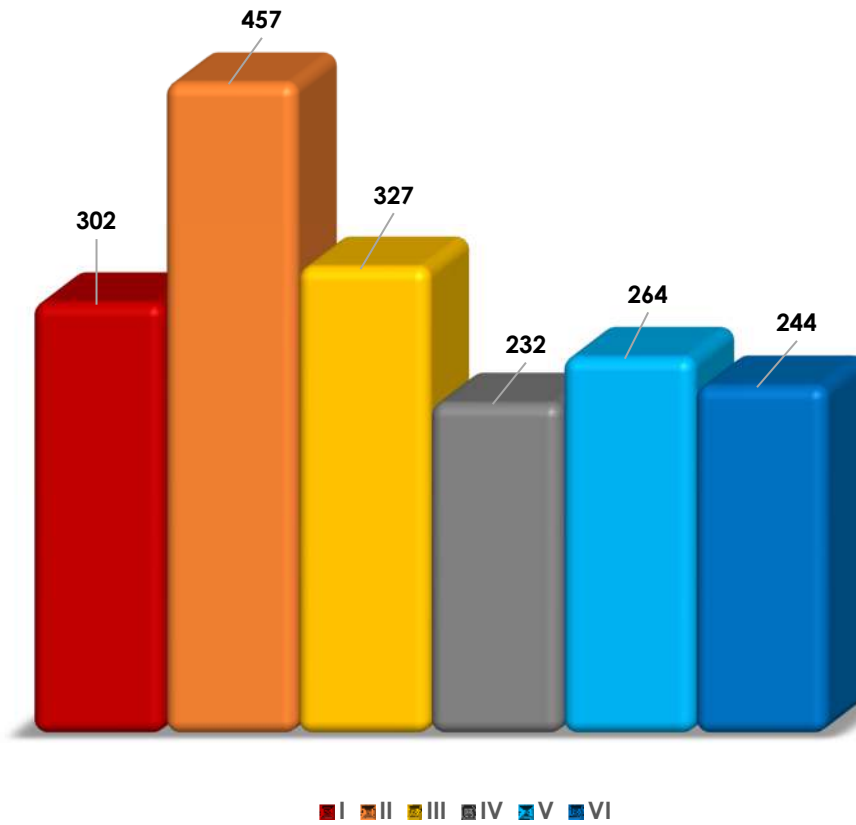




Diciembre 2023

Expedientes archivados en el mes.

Archivados

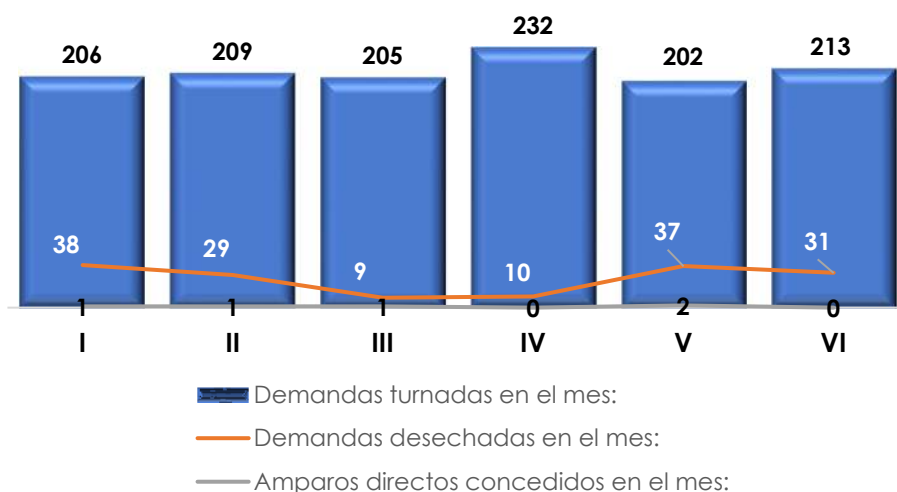




Diciembre 2023

Comparativo de demandas ingresadas, desechamientos y amparos directos concedidos.

COMPARATIVO DE DEMANDAS INGRESADAS, DESECHAMIENTOS Y AMPAROS DIRECTOS CONCEDIDOS.



Porcentaje de desechamientos y amparos directos concedidos con respecto de las demandas ingresadas.

Concepto	I	II	III	IV	V	VI
Demandas desechadas en el mes	18.45%	13.88%	4.39%	4.31%	18.32%	14.55%
Amparos directos concedidos en el mes	0.49%	0.48%	0.49%	0.00%	0.99%	0.00%

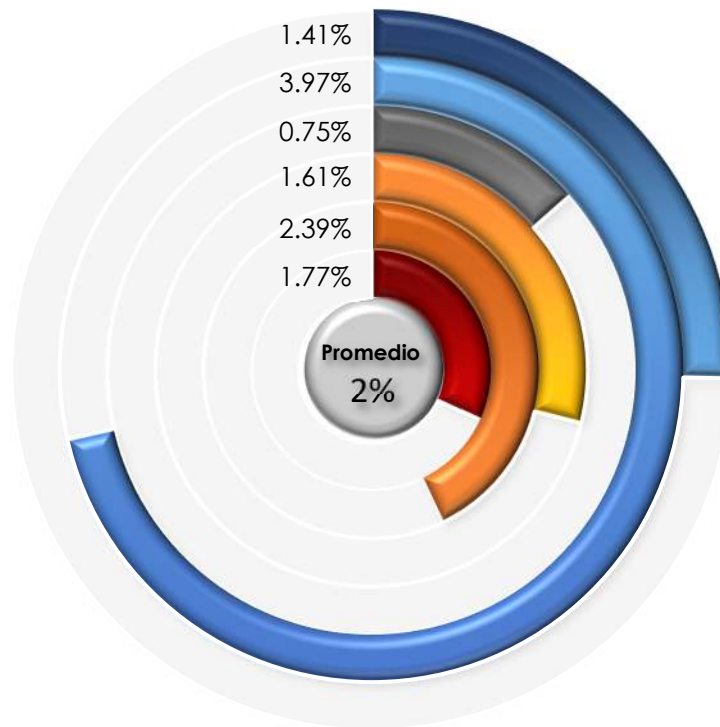
Estadística descriptiva

Descripción	Media	Mediana	Desviación estándar	Rango	Mínimo	Máximo	Suma
Demandas desechadas	26	30	12.99	29	9	38	154



Diciembre 2023

Promedio de asuntos resueltos en el mes, de años anteriores.



Promedio de asuntos resueltos en el mes, de años anteriores.

Concepto	I	II	III	IV	V	VI	Promedio
Promedio de asuntos resueltos en el mes de años anteriores	1.77%	2.39%	1.61%	0.75%	3.97%	1.41%	2%

Estadística descriptiva

Descripción	Media	Mediana	Desviación estándar	Rango	Mínimo	Máximo	Promedio
Promedio de asuntos resueltos en el mes de años anteriores.	1.98%	1.69%	1.11%	3.22%	0.75%	3.97%	2.12%



Tribunal de Justicia Administrativa
del Estado de Jalisco

Concentrado mensual Salas Unitarias



Coordinación
de **Estadística**
y **Planeación.**

Diciembre 2023

Los datos presentados en este informe se obtuvieron del Sistema Integral de Administración de Juicios (SIAJ) de este Tribunal, en las fechas señaladas en el cuerpo de este documento; mismos que se encuentran respaldados en archivos electrónicos en formatos PDF y Microsoft Excel bajo resguardo de esta Coordinación.

Fecha de elaboración: 5 de Enero de 2024.

Elaborado por: Lic. José Nicanor Soto Godoy.

Certificación digital:

