



Tribunal de Justicia Administrativa  
del Estado de Jalisco

# Concentrado estadístico mensual

## Salas Unitarias

Abril 2024.



Coordinación  
de **Estadística**  
y **Planeación.**



**Abril 2024**

## Tabulado mensual, abril 2024.

Rubro	Salas unitarias						Total mensual
	I	II	III	IV	V	VI	
<b>Promociones</b>							
Recibidas	2,042	3,210	2,466	1,442	2,309	2,552	<b>14,021</b>
Acuerdos dictados	5,238	5,070	4,418	3,261	5,012	7,432	<b>30,431</b>
<b>Demandas</b>							
Demandas turnadas trámite tradicional	514	8	7	526	108	453	<b>1,616</b>
Demandas turnadas juicio en línea	388	0	0	365	86	436	<b>1,275</b>
Demandas LGRA	1	0	1	4	6	2	<b>14</b>
Turnados provenientes de excusas	33	19	17	0	22	27	<b>118</b>
<b>Total demandas turnadas</b>	<b>935</b>	<b>27</b>	<b>24</b>	<b>895</b>	<b>221</b>	<b>918</b>	<b>3,020</b>
Admitidas	559	401	440	856	227	1,415	<b>3,898</b>
Previsiones previa admisión	160	19	27	23	39	48	<b>316</b>
Desechadas	52	59	52	1,540	124	322	<b>2,149</b>
<b>Suspensiones</b>							
Solicitadas	1	7	0	19	11	0	<b>38</b>
Otorgadas	3	7	0	5	11	0	<b>26</b>
Negadas	0	1	0	0	0	0	<b>1</b>
<b>Audiencias celebradas</b>							
Audiencias celebradas	0	3	0	1	15	1	<b>20</b>
Sobresees fuera de sentencia	4	26	10	0	5	0	<b>45</b>
<b>Sentencias</b>							
Sentencias interlocutorias	0	17	1	3	20	1	<b>42</b>
Sentencias definitivas	827	662	468	26	612	124	<b>2,719</b>
Sentencia definitiva (reconoce validez)	8	39	1	0	7	0	<b>55</b>
Sentencia definitiva (declara nulidad)	799	531	460	26	598	121	<b>2,535</b>
Sentencia definitiva (declara nulidad para efectos)	14	3	0	0	2	0	<b>19</b>
Sentencia definitiva (decreta sobreseimiento)	6	89	7	0	5	3	<b>110</b>
<b>Total de Definitivas e Interlocutorias</b>	<b>827</b>	<b>679</b>	<b>469</b>	<b>29</b>	<b>632</b>	<b>125</b>	<b>2,761</b>



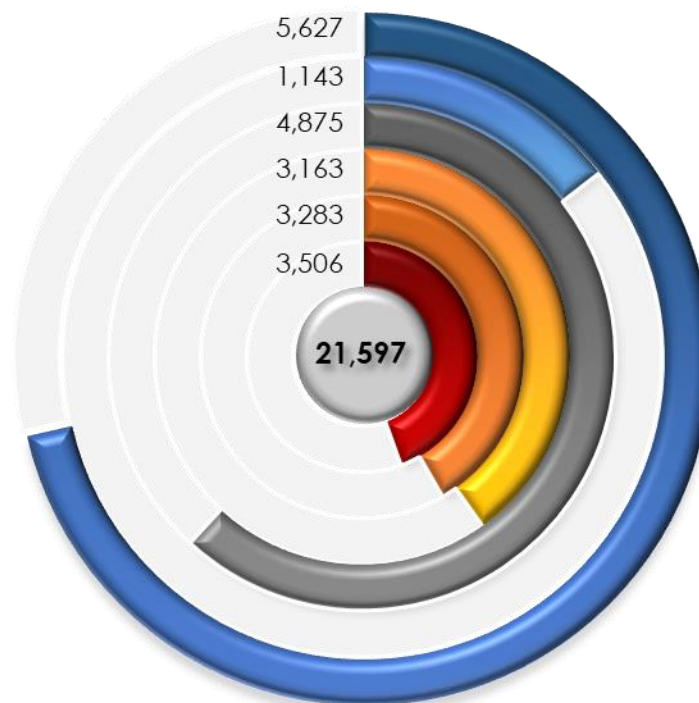
**Abril 2024**

Recursos de reclamación (acuerdo)							
	I	II	III	IV	V	VI	
Presentados	11	22	33	13	35	20	<b>134</b>
Turnados a sala superior	1	0	22	1	27	0	<b>51</b>
Confirmados	36	6	18	1	26	2	<b>89</b>
Modificado	6	1	1	0	2	0	<b>10</b>
Revocados	5	1	1	0	3	1	<b>11</b>
Recursos de apelación (sentencia)							
	I	II	III	IV	V	VI	
Presentados	2	17	1	7	6	7	<b>40</b>
Turnados a sala superior	1	1	2	1	5	0	<b>10</b>
Confirmados	2	5	1	0	5	3	<b>16</b>
Modificados	0	0	2	0	0	1	<b>3</b>
Revocados	0	2	0	1	2	0	<b>5</b>
Amparos							
Indirectos							
	I	II	III	IV	V	VI	
Amparos indirectos	0	0	11	0	4	0	<b>15</b>
Concedidos	1	0	4	0	4	0	<b>9</b>
Negados	1	0	0	0	1	0	<b>2</b>
Sobreseídos	3	7	0	0	2	0	<b>12</b>
Directos							
	I	II	III	IV	V	VI	
Amparos Directos	3	7	5	0	20	0	<b>35</b>
Concedidos	1	1	1	0	1	0	<b>4</b>
Negados	0	1	0	0	8	0	<b>9</b>
Sobreseídos	0	2	1	0	0	1	<b>4</b>
Expedientes archivados							
	I	II	III	IV	V	VI	
Expedientes archivados en el mes	160	968	439	1540	465	215	<b>3,787</b>
	I	II	III	IV	V	VI	
Expedientes con inactividad procesal mayor a tres meses.	3,506	3,283	3,163	4,875	1,143	5,627	<b>21,597</b>
	I	II	III	IV	V	VI	
Expedientes activos por sala unitaria	6,487	5,748	5,611	10,861	3,437	11,167	<b>43,311</b>



Abril 2024

## Expedientes con inactividad procesal mayor a tres meses.



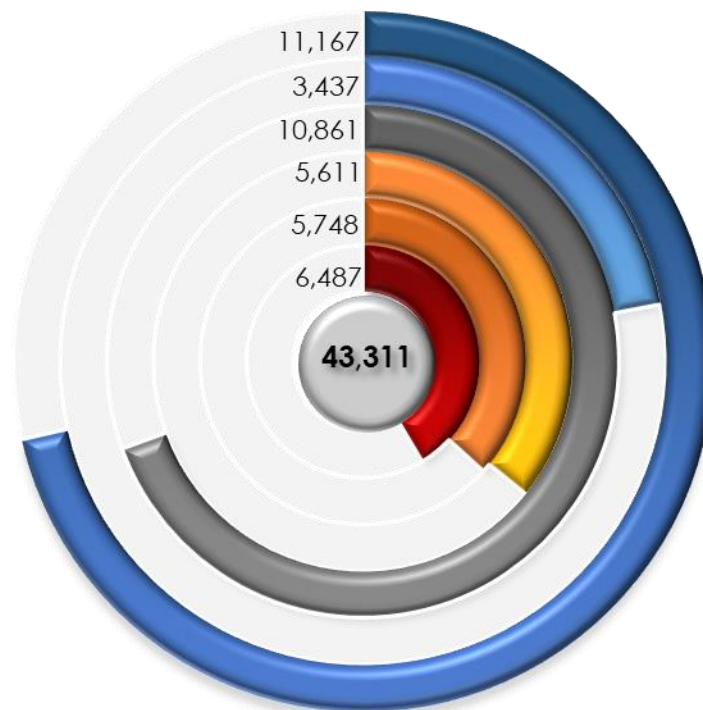
### Estadística descriptiva

Descripción	Media	Mediana	Desviación estándar	Rango	Mínimo	Máximo	Suma
Expedientes con inactividad procesal mayor a tres meses.	3,600	3,395	1,553.80	4,484	1,143	5,627	<b>21,597</b>



Abril 2024

## Expedientes activos por Sala Unitaria.



Estadística descriptiva

Descripción	Media	Mediana	Desviación estándar	Rango	Mínimo	Máximo	Suma
Expedientes activos por Sala Unitaria	6,487	5,748	5,611	10,861	3,437	11,167	<b>43,311</b>

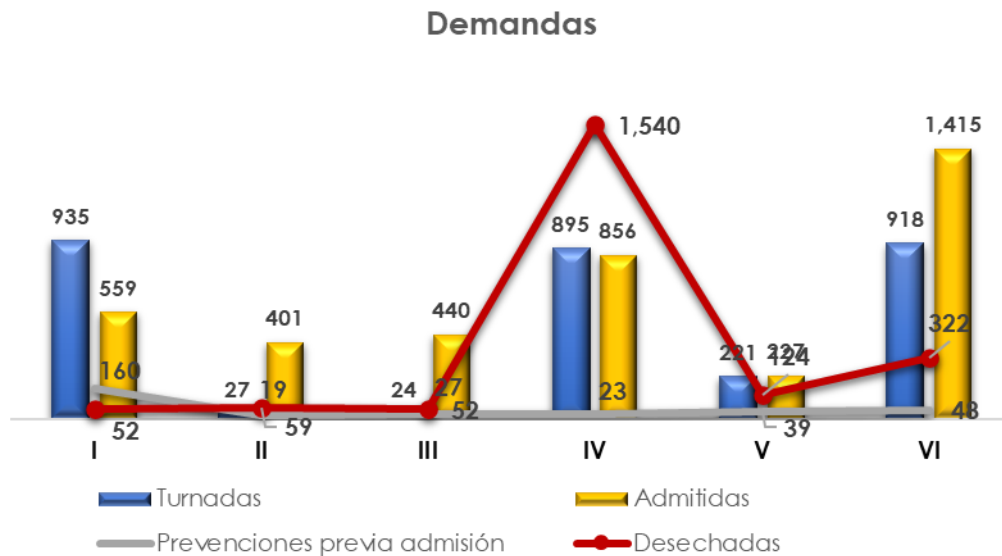


Abril 2024

## Promociones.



## Demandas turnadas en el mes.

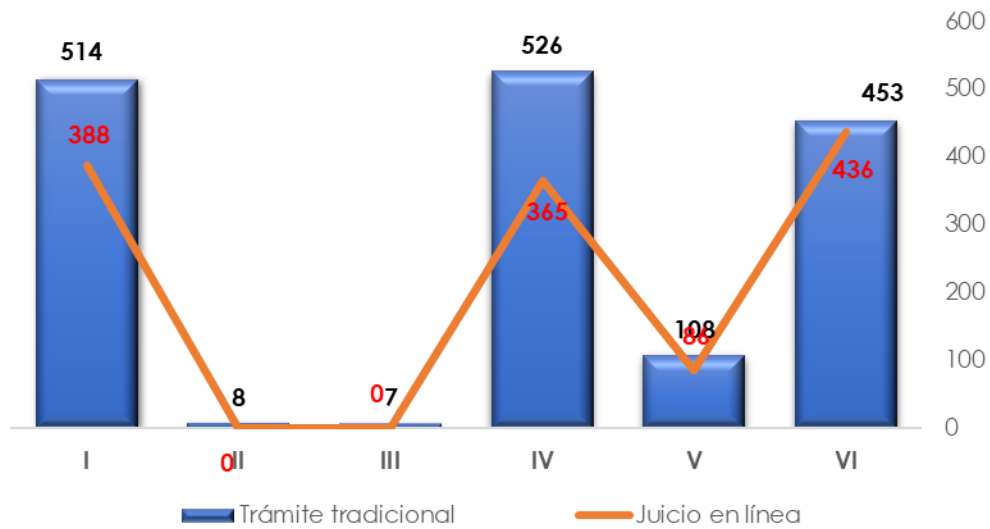


\* El total de demandas desechadas podrán ser asuntos ingresados en meses anteriores que fueron desechadas en el mes que se reporta.



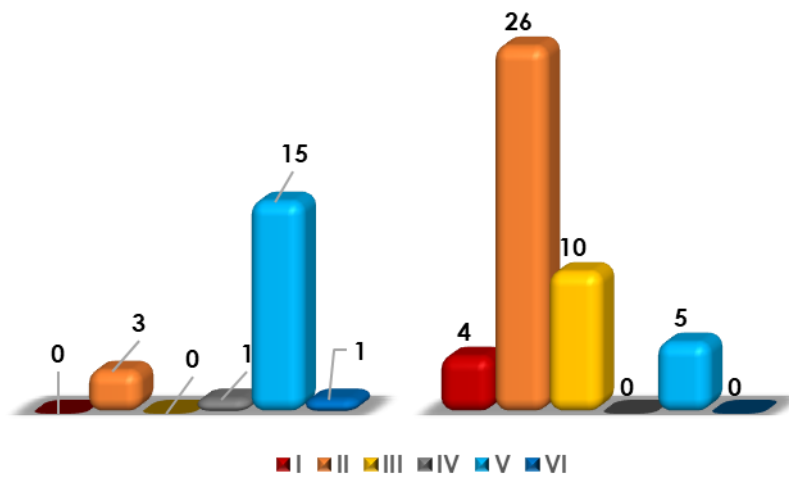
Abril 2024

### TIPO DE DEMANDA RECIBIDA



### Audiencias celebradas en el mes.

### audiencias

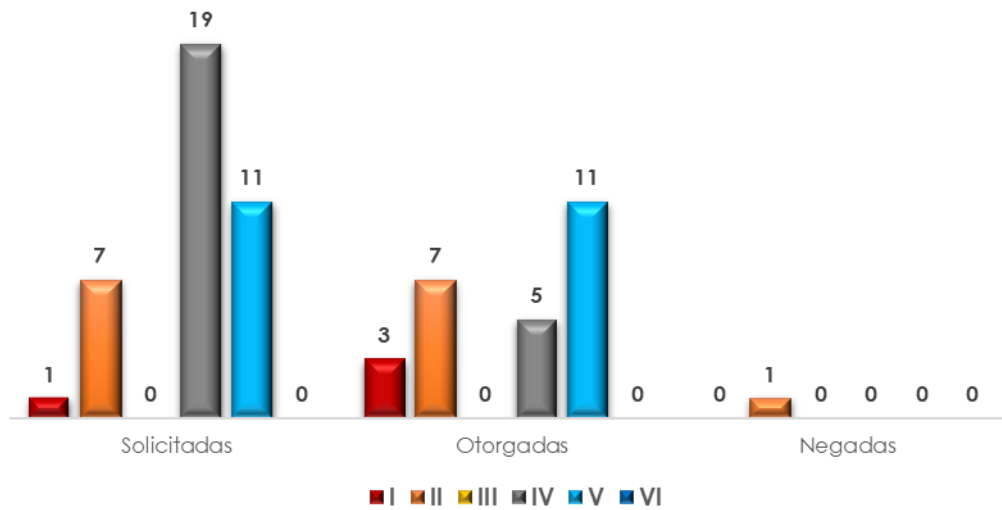




Abril 2024

## Suspensiones dictadas en el mes.

### Suspensiones

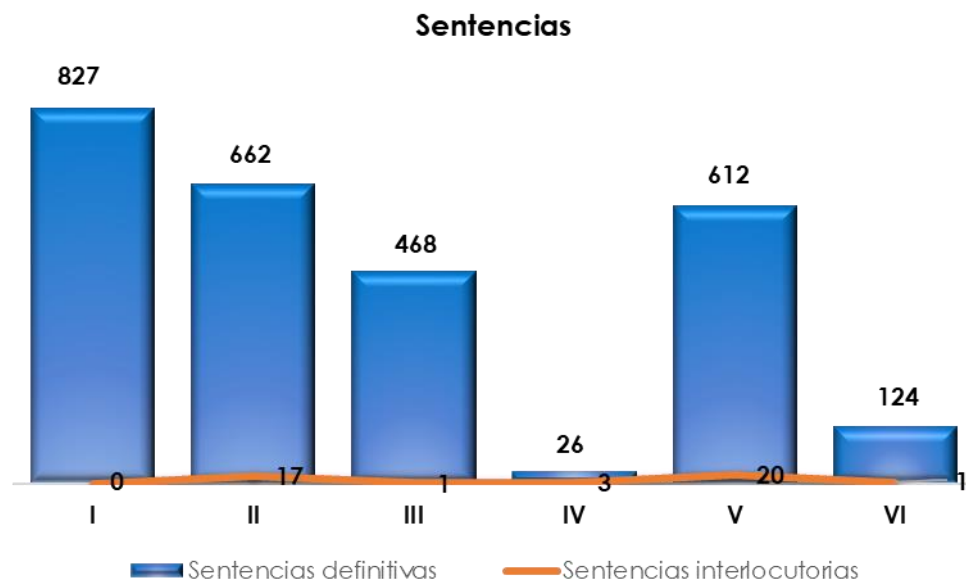






Abril 2024

## Sentencias dictadas en el mes.



### Estadística descriptiva

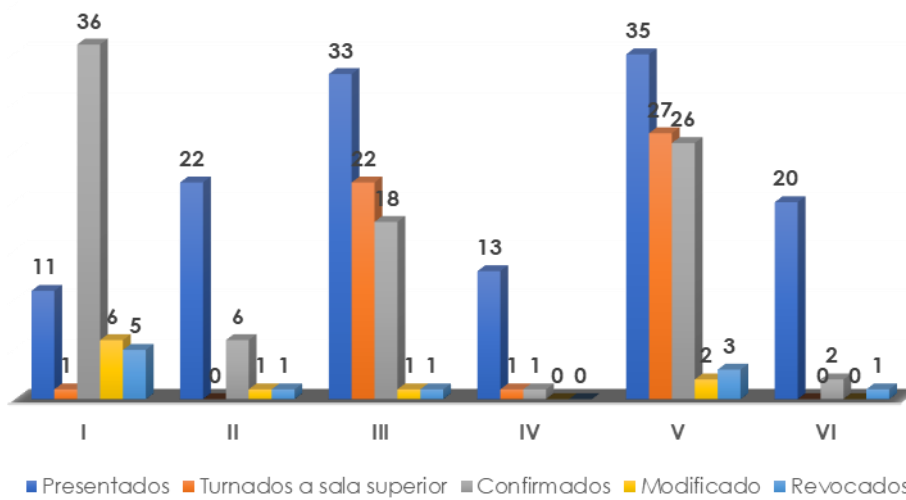
Descripción	Media	Mediana	Desviación estándar	Rango	Mínimo	Máximo	Suma
Sentencias dictadas en el mes	358	92	588.19	1,488	52	1,540	<b>2,149</b>



## Abril 2024

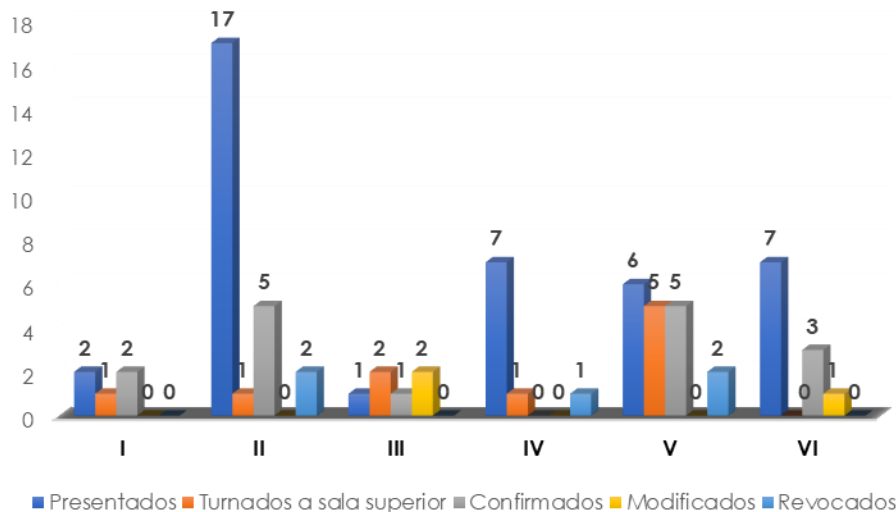
### Recursos de reclamación.

#### Reclamación



### Recursos de apelación.

#### Apelación

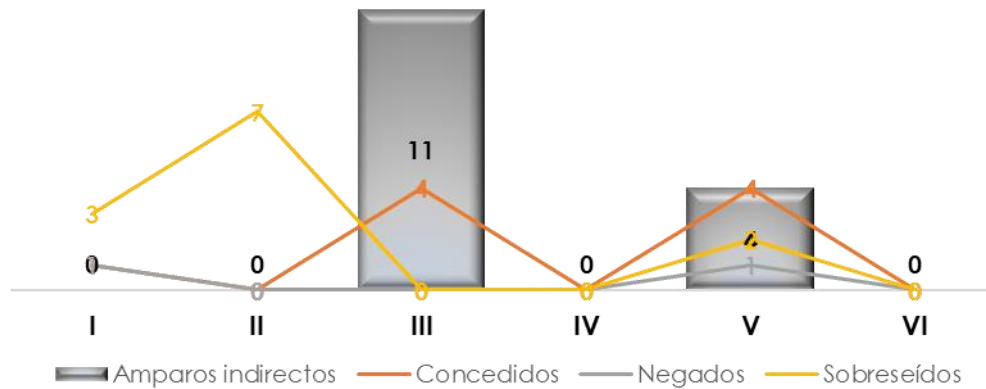




Abril 2024

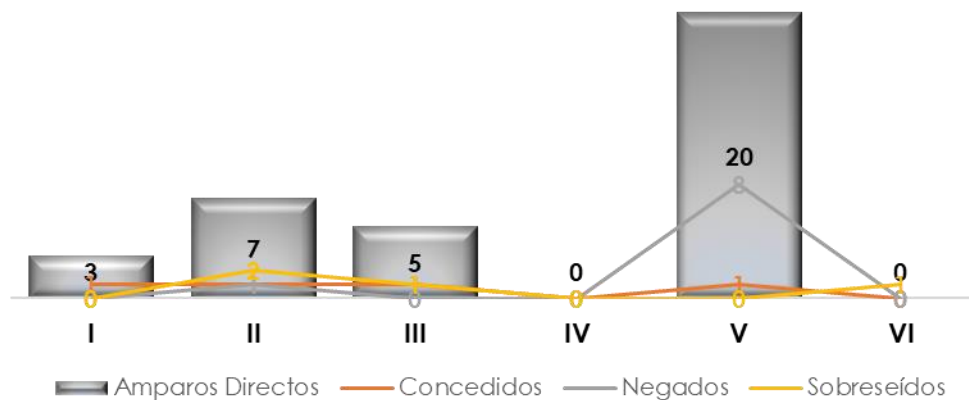
## Amparos indirectos.

### AMPAROS INDIRECTOS



## Amparos directos.

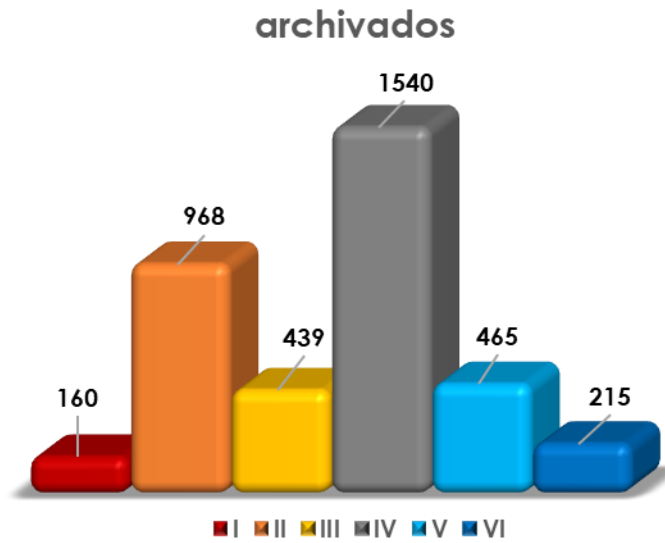
### AMPAROS DIRECTOS





Abril 2024

## Expedientes archivados en el mes.

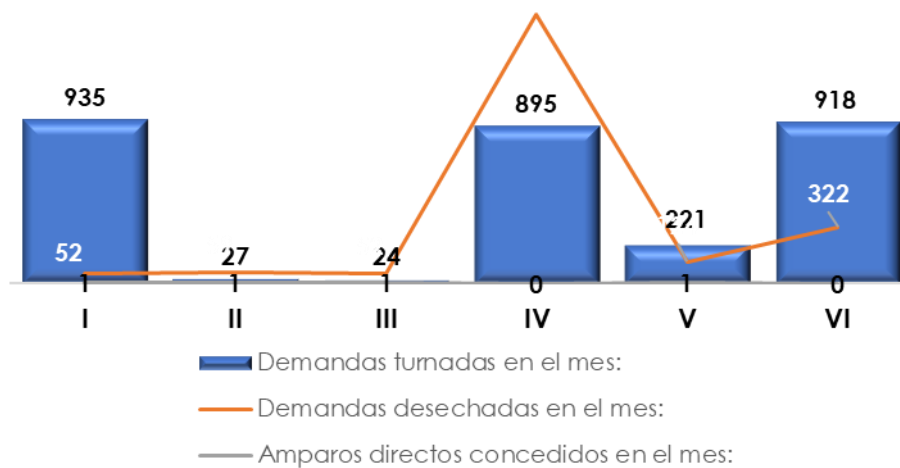




**Abril 2024**

## Comparativo de demandas ingresadas, desechamientos y amparos directos concedidos.

COMPARATIVO DE DEMANDAS INGRESADAS, DESECHAMIENTOS Y AMPAROS DIRECTOS CONCEDIDOS.



### Porcentaje de desechamientos y amparos directos concedidos con respecto de las demandas ingresadas.

Concepto	I	II	III	IV	V	VI
Demandas desechadas en el mes	5.56%	218.52%	216.67%	172.07%	56.11%	35.08%
Amparos directos concedidos en el mes	0.11%	3.70%	4.17%	0.00%	0.45%	0.00%

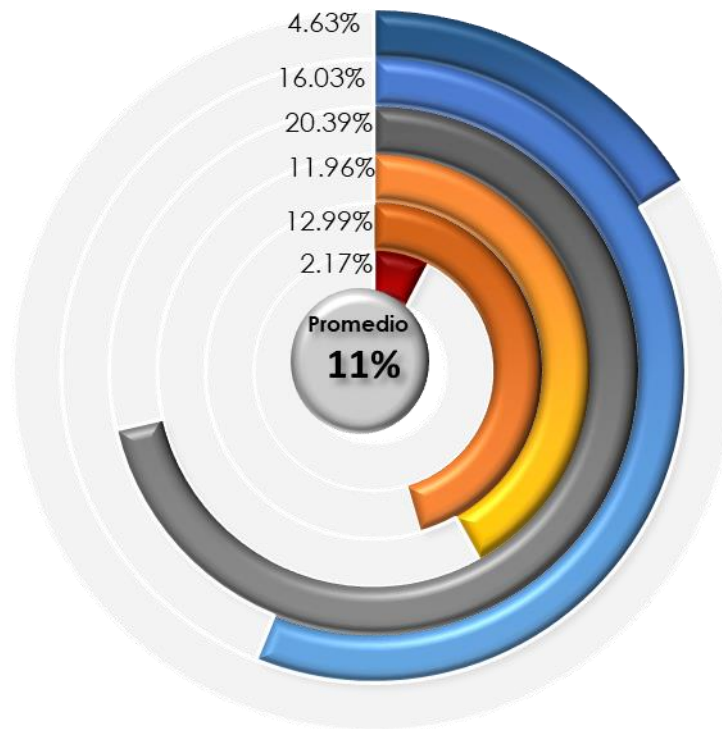
#### Estadística descriptiva

Descripción	Media	Mediana	Desviación estándar	Rango	Mínimo	Máximo	Suma
Demandas desechadas	358	92	588.19	1,488	52	1,540	<b>2,149</b>



Abril 2024

## Promedio de asuntos resueltos en el mes, de años anteriores.



■ Sala I   
 ■ Sala II   
 ■ Sala III   
 ■ Sala IV   
 ■ Sala V   
 ■ Sala VI

Concepto	I	II	III	IV	V	VI	Promedio
Promedio de asuntos resueltos en el mes de años anteriores	2.17%	12.99%	11.96%	20.39%	16.03%	4.63%	11%



# Concentrado mensual Salas Unitarias



**Abril 2024**

### Estadística descriptiva

Descripción	Media	Mediana	Desviación estándar	Rango	Mínimo	Máximo	Promedio
Promedio de asuntos resueltos en el mes de años anteriores.	11.36%	12.48%	6.87%	18.22%	2.17%	20.39%	<b>11.91%</b>

*Los datos presentados en este informe se obtuvieron del Sistema Integral de Administración de Juicios (SIJ) de este Tribunal, en las fechas señaladas en el cuerpo de este documento; mismos que se encuentran respaldados en archivos electrónicos en formatos PDF y Microsoft Excel bajo resguardo de esta Coordinación.*

**Fecha de elaboración:** 07 de junio de 2024.

**Elaborado por:** Mtro. Francisco Javier Acuña Ruiz.

**Certificación digital:**

